



NAVOIY VILOYATIDA XIZMATLAR SOHASINING RIVOJLANISHI

2022- YILNING
YANVAR-IYUL
OYLARIDA

Dastlabki ma'lumotlar

	2021- y. yanvar-iyul	2022- y. yanvar-iyul
Ko'rsatilgan bozor xizmatlari hajmi, mlrd. so'm	4 032,8	5 034,9
Ko'rsatilgan bozor xizmatlarining o'sish sur'atlari, % da	114,7	115,6
Aholi jon boshiga ko'rsatilgan bozor xizmatlari hajmi, ming so'm	3 961,9	4 845,9
Aholi jon boshiga ko'rsatilgan xizmalarning o'sish sur'atlari, % da	112,8	113,3

Dastlabki ma'lumotlarga ko'ra, 2022- yilning yanvar-iyul oylarida ko'rsatilgan bozor xizmatlari hajmi **1 002,1** mlrd. so'mga oshib, **5 034,9** mlrd. so'mga yetdi.

Taqqoslama ekvivalentda 2021- yilning yanvar-iyul oylariga (**114,7%**) nisbatan o'sish sur'ati **115,6 %** ni tashkil etdi.

Xizmatlar sohasi bu – korxonalar, tashkilotlar, shuningdek, jismoniy shaxslar tomonidan ko'rsatiladigan turli xil turdagi xizmatlar, ishlab chiqarishni o'z ichiga olgan holda umumlashtirilgan toifadir.

Xizmatlar iste'molchilar (yuridik va jismoniy shaxslar) holatini o'zgartiruvchi yoki tovarlar, xizmatlar yoki moliyaviy aktivlar bilan ayirboshlashiga ko'maklashadigan ishlab chiqarish faoliyatining natijasi hisoblanadi.

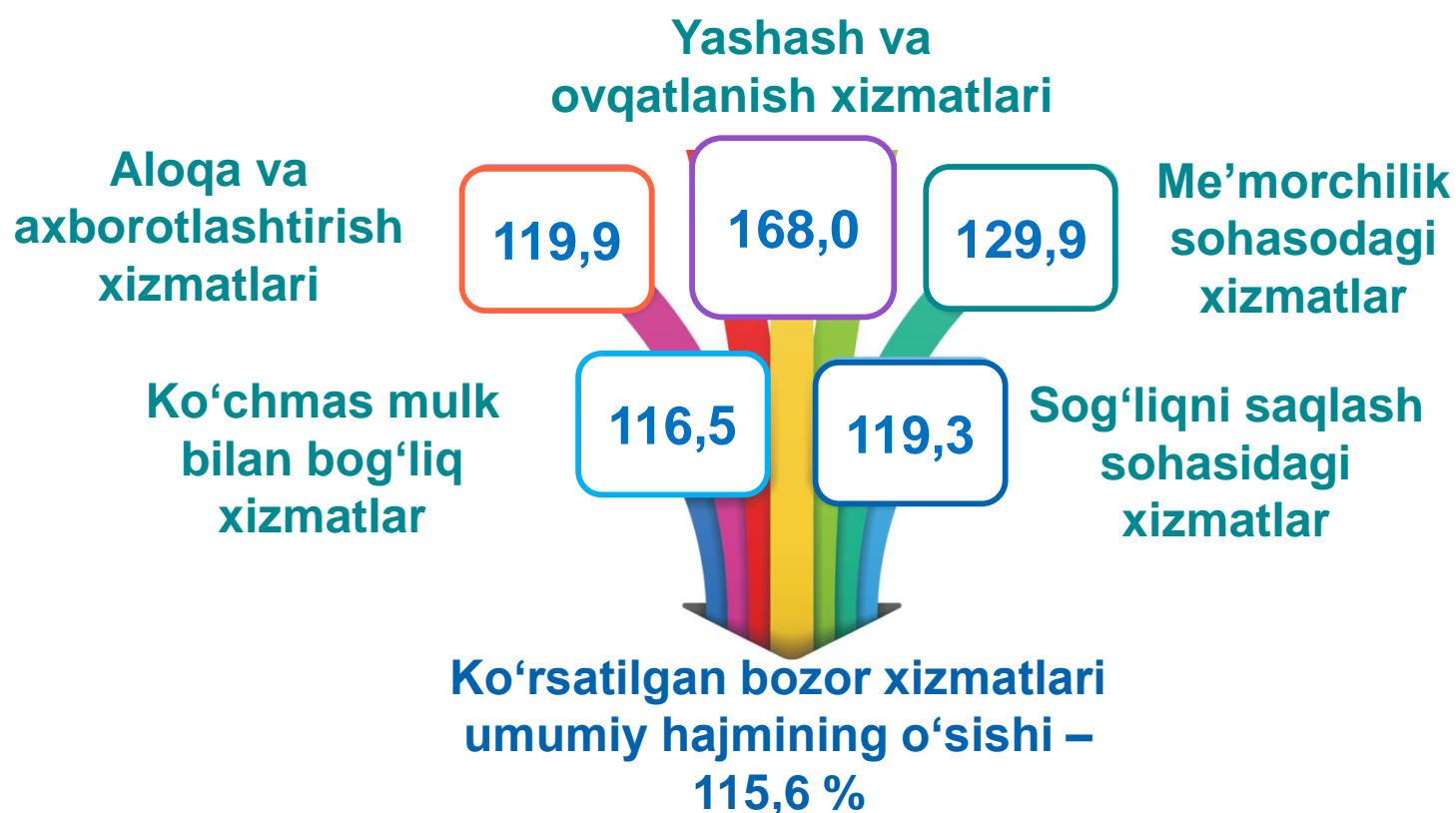


**Iqtisodiy faoliyat turlari bo‘yicha ishlab chiqarilgan
xizmatlarning asosiy ko‘rsatkichlari**
(2022- yil yanvar-iyul oylarida)

	Hajmi, mlrd. so‘m	2021- yilga nisbatan o‘shish sur‘ati, % da
Xizmatlar - jami	5 034,9	115,6
shu jumladan:		
Aloqa va axborotlashtirish xizmatlari	195,3	119,9
Moliyaviy xizmatlar	1 052,3	115,8
Transport xizmatlari	828,5	110,4
shu jumladan: avtotransport xizmatlari	699,2	108,5
Yashash va ovqatlanish xizmatlari	317,6	168,0
Savdo xizmatlari	1 568,5	110,3
Ko‘chmas mulk bilan bog‘liq xizmatlar	100,6	116,5
Ta‘lim sohasidagi xizmatlar	153,1	111,7
Sog‘liqni saqlash sohasidagi xizmatlar	75,4	119,3
Ijara xizmatlari	76,0	111,3
Kompyuter va maishiy tovarlarni ta‘mirlash bo‘yicha xizmatlar	81,0	112,7
Shaxsiy xizmatlar	134,5	111,5
Me‘morchilik, muhandislik izlanishlari, texnik sinovlar va tahlil sohasidagi xizmatlar	265,0	129,9
Boshqa xizmatlar	187,1	112,8

Ko'rsatilgan bozor xizmatlari jami hajmining o'sishidagi asosiy omil, yashash va ovqatlanish xizmatlari **68,0 %** ga, me'morchilik, muhandislik izlanishlari, texnik sinovlari va tahlil sohasidagi xizmatlar **29,9 %** ga, aloqa va axborotlashtirish xizmatlari **19,9 %** ga, sog'liqni saqlash sohasidagi xizmatlar **19,3 %** ga, ko'chmas mulk bilan bog'liq xizmatlar **16,5 %** ga o'sishi hisoblanadi. 2022- yilning yanvar-iyul oylarida jami ko'rsatilgan xizmatlar hajmi o'tgan yilning shu davriga nisbatan solishtirma narxlardagi o'sish sur'ati **115,6 %** ni tashkil etdi.

Iqtisodiy faoliyat turlari bo'yicha ko'rsatilgan bozor xizmatlarining o'tgan yilning shu davriga nisbatan solishtirma narxlardagi o'sish sur'ati yuqori bo'lgan xizmat turlari, %da



Iqtisodiy faoliyat turlari bo'yicha ko'rsatilgan bozor xizmatlari tarkibida eng katta ulushni savdo xizmatlari egallaydi. 2022- yil yanvar-iyul oylarida bu xizmatlarning ulushi **31,2 %** ni tashkil etdi.

Shu bilan birga, yuqori ko'rsatkichlar moliyaviy xizmatlar (**20,9 %**), transport xizmatlari (**16,5 %**), yashash va ovqatlanish xizmatlari (**6,3 %**), shuningdek, me'morchilik, muhandislik izlanishlari, texnik sinovlari va tahlil sohasidagi xizmatlarda (**5,3 %**) qayd etildi.

Shaxsiy xizmatlar bo'yicha xizmatlar hajmida biroz o'sish qayd etilib, ularning ulushi **2,7 %** ga yetdi.

Iqtisodiy faoliyat turlari bo'yicha xizmatlar tarkibi, % da (2022- yil yanvar-iyul oylarida)

Savdo
xizmatlari –
31,2

Moliyaviy
xizmatlar –
20,9

Transport
xizmatlari –
16,5

Boshqa
xizmatlar –
10,2

Yashash va
ovqatlanish
xizmatlari –
6,3

Me'morchilik
sohasidagi
xizmatlar –
5,3

Aloqa va
axborotlashtiris
h xizmatlari –
3,9

Ta'lim
sohasidagi
xizmatlar –
3,0

Shaxsiy
xizmatlar –
2,7

2022- yilning yanvar-iyul oylarida yashash va ovqatlanish xizmatlarida yuqori o'sishga erishildi (**68,0 %**). 2021- yilning shu davriga nisbatan o'sish sur'ati bilan solishtirganda farq **61,2** punktni tashkil etdi.

2022- yilning yanvar-iyul va 2021- yilning yanvar-iyul davri uchun me'morchilik sohasidagi xizmatlarining o'sish sur'atlari o'rtasidagi maksimal ijobiy tafovut **8,3** punkt darajasida qayd etildi.




Iqtisodiy faoliyat turlari bo'yicha ko'rsatilgan bozor xizmatlarining o'sish sur'atlari, % da



O'sish
sur'ati, % da

Xizmatlar hajmi,
mlrd. so'm

Savdo xizmatlari
(yanvar-iyul oylarida)



Savdo bu – tovarlarning aylanishini, ularning ishlab chiqarish sohasidan iste'mol sohasiga o'tishini ta'minlaydigan iqtisodiyot sohasidir. Ma'lum bir davlat ichida savdo tovarlarini zarur iste'molchiga yetkazib berish vazifasini bajaradi. U ulgurji va chakana savdoga bo'linadi.



2022- y. yanvar-iyul	Xizmatlar hajmi, mlrd. so'm	O'sish sur'ati, % da
Navoiy sh.	388,2	108,3
Zarafshon sh.	170,5	110,5
G'ozg'on sh.	1,3	109,8
Konimex t.	43,1	113,4
Qiziltepa t.	180,6	112,8
Navbahor t.	137,8	111,0
Karmana t.	267,9	110,8
Nurota t.	99,8	109,3
Tomdi t.	18,5	104,9
Uchquduq t.	73,8	111,2
Xatirchi t.	187,0	110,8

*O'sish
sur'ati, % da*

*Xizmatlar hajmi,
mlrd. so'm*

**Transport
xizmatlari**
(yanvar-iyul oylarida)



2022- y. yanvar-iyul	Xizmatlar hajmi, mlrd. so'm	O'sish sur'ati, % da
Navoiy sh.	167,3	106,5
Zarafshon sh.	96,8	109,1
G'ozg'on sh.	2,2	109,6
Konimex t.	33,9	110,3
Qiziltepa t.	98,8	113,5
Navbahor t.	68,0	112,5
Karmana t.	153,5	111,1
Nurota t.	52,2	115,2
Tomdi t.	15,1	112,0
Uchquduq t.	36,0	112,2
Xatirchi t.	104,7	110,0

Transport xizmatlari hajmining o'sishi, yuk va yo'lovchilarni tashish xizmatlariga talabning oshishi bilan bog'liq bo'lib, bu o'z navbatida turistik faoliyatning jadal rivojlanishi, savdo tarmog'ining kengayishi, qurilish loyihalari hajmini yanada kengaytirishga, bino va inshootlarni rekonstruksiya qilish, shuningdek, transport va logistika infratuzilmasini rivojlantirish bilan bog'liq.

O'sish
sur'ati, % da

Xizmatlar hajmi,
mlrd. so'm

Avtomobil transporti
xizmatlari
(yanvar-iyul oylarida)

2022- y. 108,5

699,2

2021- y. 108,9

607,5



2022- y. yanvar-iyul

Xizmatlar
hajmi,
mlrd. so'm

O'sish
sur'ati,
% da

Navoiy sh.

141,7

108,2

Zarafshon sh.

89,9

108,7

G'ozg'on sh.

2,2

109,0

Konimex t.

28,3

106,8

Qiziltepa t.

90,3

105,3

Navbahor t.

62,6

106,6

Karmana t.

100,9

115,5

Nurota t.

47,4

110,9

Tomdi t.

14,0

112,2

Uchquduq t.

31,8

107,1

Xatirchi t.

90,1

105,5

Transport xizmatlarining eng katta ulushi avtomobil transportida yuk va yo'lovchilarni tashish bo'yicha xizmatlarga to'g'ri keladi.

Transportning ushbu turi boshqa transport turlari bilan taqqoslanganda uning moslashuvchanligi va ko'rsatilayotgan xizmatlarning nisbatan arzonligi sababli yuqori talabga ega hisoblanadi.



*Xizmatlar hajmi,
mlrd. so'm*

*O'sish
sur'ati, % da*

**Moliyaviy
xizmatlar**
(yanvar-iyul oylarida)

2022- y.

1 052,4

115,8

2021- y.

893,7

123,3



2022- y. yanvar-iyul

Xizmatlar
hajmi,
mlrd. so'm

O'sish
sur'ati,
% da

Navoiy sh.

591,9

108,6

Zarafshon sh.

107,9

127,3

G'ozg'on sh.

5,7

111,5

Konimex t.

9,7

126,5

Qiziltepa t.

66,0

128,5

Navbahor t.

34,6

125,6

Karmana t.

155,2

127,0

Nurota t.

18,5

120,6

Tomdi t.

3,3

117,1

Uchquduq t.

20,7

128,5

Xatirchi t.

38,9

127,3

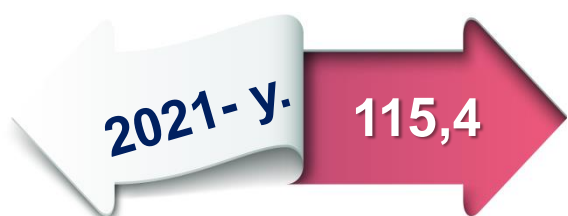
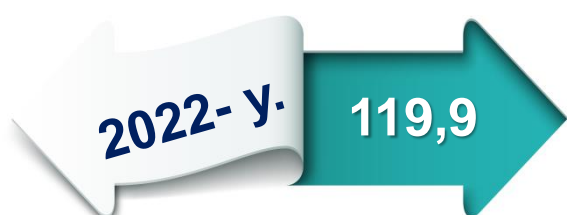
Moliyaviy xizmatlar hajmi moliyaviy vositachilik hisobidan olingan foizli daromadlar hajmi (xizmatlar uchun belgilangan to'lovlar miqdorida), shuningdek, moliya muassasasi tomonidan ssuda berish yoki depozitni saqlash bo'yicha xizmatlari uchun to'lanadigan haq hisobiga ko'ra olinadi.



O'sish
sur'ati, % da

Xizmatlar hajmi,
mlrd. so'm

Aloqa va
axborotlashtirish
xizmatlari
(yanvar-iyul oylarida)



Axborot texnologiyalarining rivojlanish va foydalanish darajalari, shuningdek, ularni ta'minlaydigan telekommunikatsiya infratuzilmasi iqtisodiy taraqqiyotning muhim omillariga aylanib, barqaror rivojlanish va mamlakatning jahon iqtisodiyotiga integratsiyalashuvi samaradorligini ta'minlaydi.

2022- y. yanvar-iyul

Xizmatlar
hajmi,
mlrd. so'm

O'sish
sur'ati,
% da

Navoiy sh.

48,1

124,9

Zarafshon sh.

13,1

107,1

G'ozg'on sh.

1,4

113,9

Konimex t.

6,1

116,7

Qiziltepa t.

25,4

114,7

Navbahor t.

19,9

123,1

Karmana t.

23,4

118,9

Nurota t.

15,6

121,7

Tomdi t.

2,3

113,4

Uchquduq t.

7,4

118,6

Xatirchi t.

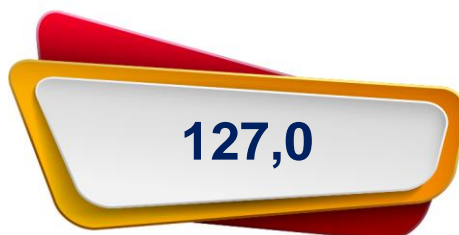
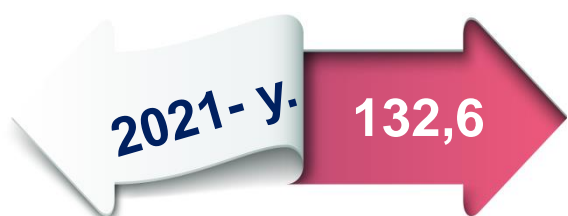
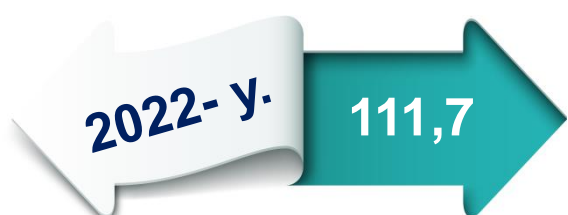
32,6

122,2

O'sish
sur'ati, % da

Xizmatlar hajmi,
mlrd. so'm

Ta'lim sohasidagi
xizmatlar
(yanvar-iyul oylarida)



2022- y. yanvar-iyul

Xizmatlar
hajmi,
mlrd. so'm

O'sish
sur'ati,
% da

Navoiy sh.

97,8

111,1

Zarafshon sh.

7,0

115,2

G'ozg'on sh.

0,02

109,5

Konimex t.

4,0

111,5

Qiziltepa t.

7,9

112,5

Navbahor t.

5,5

110,9

Karmana t.

13,2

115,8

Nurota t.

4,1

108,4

Tomdi t.

1,0

106,8

Uchquduq t.

4,6

110,5

Xatirchi t.

8,0

112,7

2022- yil yanvar-iyul oylarida ta'lim sohasidagi xizmatlar hajmi **153,1** mlrd. so'mni yoki ko'rsatilgan bozor xizmatlari umumiy hajmining **3,0** % ini tashkil etdi. 2021- yil yanvar-iyulga nisbatan o'sish sur'ati **111,7** % ni tashkil etgan.

Taqqoslash uchun: 2021- yil yanvar-iyulda xizmatlar hajmi **127,0** mlrd. so'mni tashkil etgan. 2020- yil mos davriga nisbatan esa **32,6** % ga o'sish qayd etilgan.

O'sish
sur'ati, % da

Xizmatlar hajmi,
mlrd. so'm

2022- y.

168,0

317,6

2021- y.

106,8

158,6

Yashash va
ovqatlanish
bo'yicha xizmatlar
(yanvar-iyul oylarida)



Oziq-ovqat va ichimliklar bilan ta'minlash bo'yicha xizmatlar – oziq-ovqat mahsulotlari va ichimliklar yetkazib berish bo'yicha qo'yilgan ustamadan tashqari, ovqat tayyorlashda ishlatilgan va qayta ishlanmagan holda sotilgan mahsulotlar qiymatini o'z ichiga oluvchi aylanma qiymatdir.

Yashash bo'yicha xizmatlar hajmi, qisqa muddatli turar joy bilan ta'minlash bo'yicha ko'rsatilgan xizmatlar (mehmonxonalar, otellar, motellar va boshqa turar joylar) qiymatini o'z ichiga oladi.

2022- y. yanvar-iyul

Xizmatlar
hajmi,
mlrd. so'm

O'sish
sur'ati,
% da

Navoiy sh.

173,3

183,1

Zarafshon sh.

34,0

121,3

G'ozg'on sh.

0,1

107,4

Konimex t.

8,4

120,9

Qiziltepa t.

11,7

114,5

Navbahor t.

9,9

130,4

Karmana t.

40,9

126,5

Nurota t.

6,9

120,3

Tomdi t.

10,6

103,8

Uchquduq t.

11,0

118,3

Xatirchi t.

10,8

121,2

Xizmatlar hajmi,
mlrd. so‘m

O‘sish
sur‘ati, % da

Sog‘liqni saqlash
sohasidagi xizmatlar
(yanvar-iyul oylarida)

2022- y.

75,4

119,3

2021- y.

56,8

128,1



2022- y. yanvar-iyul

Xizmatlar
hajmi,
mlrd. so‘m

O‘sish
sur‘ati,
% da

Navoiy sh.

48,2

124,2

Zarafshon sh.

4,3

111,7

G‘ozg‘on sh.

-

-

Konimex t.

0,7

110,8

Qiziltepa t.

1,7

113,4

Navbahor t.

1,3

111,4

Karmana t.

6,0

112,2

Nurota t.

1,4

110,1

Tomdi t.

0,4

105,9

Uchquduq t.

1,7

111,7

Xatirchi t.

9,6

111,0

2022- yil yanvar-iyul oylarida sog‘liqni saqlash xizmatlari hajmi **75,4** mlrd. so‘mni tashkil etdi. Xizmatlarning umumiy hajmi-da ularning ulushi **1,5** % ni tashkil etdi.

2021- yilning yanvar-iyuliga nisbatan o‘sish sur‘ati **119,3** % ni tashkil etgan.

Taqqoslash uchun: 2021- yil yanvar-iyul oylarida ushbu xizmatlar hajmi **56,8** mlrd. so‘mni yoki ularning umumiy hajmining **1,4** % ini tashkil etgan.

Hududlar bo'yicha ko'rsatilgan xizmatlarning asosiy ko'rsatkichlari

	Hajmi, mlrd. so'm	O'sish sur'ati, % da	
		2021- y.	2020- y.
Navoiy viloyati ¹⁾	5 034,9	115,6	114,7
Navoiy shahri	1 894,9	117,0	116,7
Zarafshon shahri	613,2	115,1	114,4
G'ozg'on shahri	14,6	109,4	-
Konimex tumani	126,3	114,2	110,0
Qiziltepa tumani	443,7	115,5	115,3
Navbahor tumani	315,6	114,8	114,7
Karmana tumani	726,5	115,7	115,5
Nurota tumani	225,0	113,5	109,2
Tomdi tumani	58,2	110,2	108,2
Uchquduq tumani	175,2	115,0	112,6
Xatirchi tumani	441,7	114,1	111,5

¹⁾ hududlar bo'yicha taqsimlanmagan hajmlarni inobatga olgan holda

2022- yil yanvar-iyul oylarida ko'rsatilgan bozor xizmatlari umumiy hajmidagi eng katta ulush – **37,6** % (2021- yil yanvar-iyul oylarida – **37,2** %)ni Navoiy shahri tashkil etdi. Xizmat ko'rsatish sohasining nisbatan eng past ko'rsatkichlari G'ozg'on tumanida – **0,3** % (2021- yil yanvar-iyul oylarida – **0,3** %) qayd etildi.

O'sish
sur'ati, % da

Xizmatlar hajmi,
ming so'm

2022- y.

113,3

4 845,9

2021- y.

112,8

3 961,9

Aholi jon boshiga
ko'rsatilgan bozor
xizmatlarining
asosiy
ko'rsatkichlari
(yanvar-iyul oylarida)



2022- y. yanvar-iyul	Xizmatlar hajmi, ming so'm	O'sish sur'ati, % da
Navoiy sh.	12 474,7	113,6
Zarafshon sh.	7 146,5	114,2
G'ozg'on sh.	1 622,3	107,0
Konimex t.	3 422,1	112,3
Qiziltepa t.	2 822,2	113,5
Navbahor t.	2 690,7	112,7
Karmana t.	5 458,8	112,2
Nurota t.	2 589,6	111,7
Tomdi t.	3 727,8	108,1
Uchquduq t.	4 537,8	112,6
Xatirchi t.	2 137,1	111,8

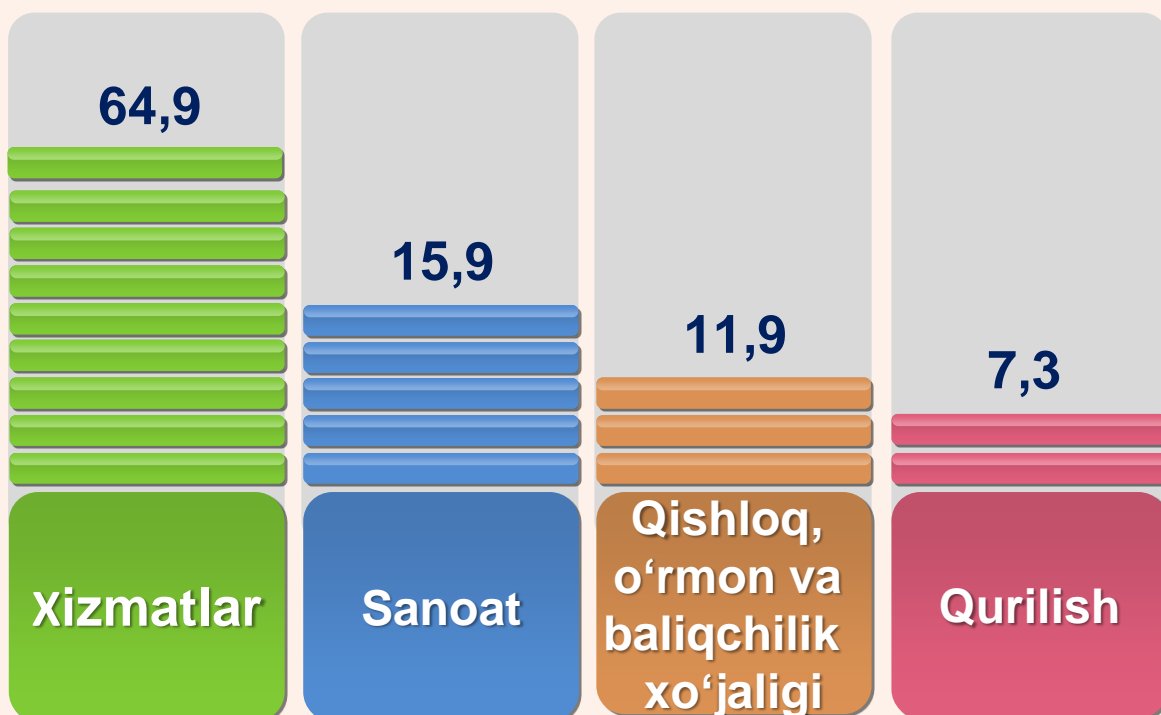
2022- yilning yanvar-iyul oylarida aholi jon boshiga ko'rsatilgan bozor xizmatlari hajmi 4 845,9 ming so'mga yetdi. 2021- yil yanvar-iyul oylariga nisbatan o'sish sur'ati 113,3 % ni tashkil etdi.

2022- yilning yanvar-iyul oylarida ushbu ko'rsatkich hududlar bo'yicha Navoiy shahrida 12 474,7 ming so'mdan G'ozg'on shahrida 1 622,3 ming so'mgacha tashkil etdi.

2022- yilning 1- avgust holatiga ko'ra, xizmatlar sohasida faoliyat ko'rsatayotgan korxonalar va tashkilotlar to'g'risida ma'lumot
(fermer va dehqon xo'jaliklaridan tashqari)



2022- yilning 1- avgust holatiga ko'ra, faoliyat ko'rsatayotgan korxonalar va tashkilotlarning tarkibi
(fermer va dehqon xo'jaliklaridan tashqari)



Xizmatlar sohasi xalqaro korporatsiyalar, banklar, aviakompaniyalar, kompyuter markazlari, telekommunikatsiyalar, sug'urta, yuridik va konsalting firmalari, davlat va nodavlat tashkilotlar, shuningdek, notijorat tashkilotlarni qamrab oladi.

Taqqoslash uchun: 2021- yilning 1- avgust holatiga ko'ra, xizmatlar sohasida faoliyat ko'rsatayotgan korxonalar va tashkilotlarning ulushi **64,9 %** ni tashkil etgan.

2022- yilning 1- avgust holatiga ko'ra, xizmatlar sohasida faoliyat ko'rsatayotgan korxonalar va tashkilotlarning iqtisodiy faoliyat turlari bo'yicha tarkibi, % da

(fermer va dehqon xo'jaliklaridan tashqari)



Xizmatlar sohasida faoliyat ko'rsatayotgan korxonalar va tashkilotlar tarkibida, savdo faoliyati bilan shug'ullanuvchi korxonalar va tashkilotlar yuqori ulushni egallaydi (**53,5 %**).

Yashash va ovqatlanish bo'yicha xizmat ko'rsatuvchi korxonalar va tashkilotlarning ulushi **9,4 %** ni tashkil etdi.

Xizmatlar sohasida faoliyat ko'rsatayotgan korxonalar va tashkilotlar tarkibida tashish va saqlash faoliyati bilan shug'ullanuvchi korxonalar va tashkilotlarning ulushi **4,8 %** ga yetdi.

Sog'liqni saqlash, shuningdek, ijtimoiy xizmatlar sohasida faoliyat ko'rsatayotgan korxonalar va tashkilotlarning ulushi **2,3 %** ni tashkil etdi.

Axborot va aloqa faoliyati bilan shug'ullanuvchi korxonalar va tashkilotlarning jami xizmatlar sohasida faoliyat ko'rsatayotgan korxonalar va tashkilotlar tarkibidagi ulushi **1,8 %** ga teng bo'ldi.

Savdo - **53,5**

Boshqa turdagi xizmatlar – **28,2**

Yashash va ovqatlanish – **9,4**

Tashish va saqlash – **4,8**

Sog'liqni saqlash – **2,3**

Axborot va aloqa – **1,8**

2022- yilning 1- avgust holatiga ko'ra,
xizmatlar sohasida faoliyat ko'rsatayotgan
kichik tadbirkorlik subyektlari
to'g'risida ma'lumot
(fermer va dehqon xo'jaliklaridan tashqari)



Soni

Sonini o'sishi

13 397
birlik

1 399
birlikka

61,6 %

111,7 %

Umumiy
sonidagi ulushi

O'sish
sur'ati

Kichik tadbirkorlik subyektlariga tegishli faoliyat ko'rsatayotgan korxonalarining o'sishi, xizmatlar sohasida faoliyat ko'rsatayotgan korxonalar va tashkilotlar umumiy sonining o'sishiga ijobiy ta'sir ko'rsatdi.

Faoliyat ko'rsatayotgan korxonalar va tashkilotlarning umumiy sonida kichik tadbirkorlik subyektlarining ulushi

(fermer va dehqon xo'jaliklaridan tashqari)

1- avgust holatiga

2022- y.

2021- y.

85,8 %

84,7 %



Xizmatlar sohasi statistikasi bo'limi
Tel.: 79-223-63-31