



**NAVOIY VILOYATIDA
XIZMATLAR
SOHASINING
RIVOJLANISHI**

**2022- YILNING
YANVAR-AVGUST
OYLARIDA**

Dastlabki ma'lumotlar

	2021- y. yanvar-avgust	2022- y. yanvar-avgust
Ko'rsatilgan bozor xizmatlari hajmi, mlrd. so'm	4 654,6	5 870,3
Ko'rsatilgan bozor xizmatlarining o'sish sur'atlari, % da	115,6	116,6
Aholi jon boshiga ko'rsatilgan bozor xizmatlari hajmi, ming so'm	4 572,8	5 650,0
Aholi jon boshiga ko'rsatilgan xizmalarning o'sish sur'atlari, % da	113,6	114,3

Dastlabki ma'lumotlarga ko'ra, 2022- yilning yanvar-avgust oylarida ko'rsatilgan bozor xizmatlari hajmi **1 215,7** mlrd. so'mga oshib, **5 870,3** mlrd. so'mga yetdi.

Taqqoslama ekvivalentda 2021- yilning yanvar-avgust oylariga (**115,6 %**) nisbatan o'sish sur'ati **116,6 %** ni tashkil etdi.

Xizmatlar sohasi bu – korxonalar, tashkilotlar, shuningdek, jismoniy shaxslar tomonidan ko'rsatiladigan turli xil turdagi xizmatlar, ishlab chiqarishni o'z ichiga olgan holda umumlashtirilgan toifadir.

Xizmatlar iste'molchilar (yuridik va jismoniy shaxslar) holatini o'zgartiruvchi yoki tovarlar, xizmatlar yoki moliyaviy aktivlar bilan ayirboshlashiga ko'maklashadigan ishlab chiqarish faoliyatining natijasi hisoblanadi




**Iqtisodiy faoliyat turlari bo'yicha ishlab chiqarilgan
xizmatlarning asosiy ko'rsatkichlari**
(2022- yil yanvar-avgust oylarida)

	Hajmi, mlrd. so'm	O'sish sur'ati, % da 2021- yil yanvar-avgust oylariga nisbatan
Xizmatlar - jami	5 870,3	116,6
shu jumladan:		
Aloqa va axborotlashtirish xizmatlari	224,9	118,7
Moliyaviy xizmatlar	1 263,6	119,4
Transport xizmatlari	967,0	109,8
shu jumladan: avtotransport xizmatlari	810,0	108,4
Yashash va ovqatlanish xizmatlari	368,0	168,1
Savdo xizmatlari	1 820,3	110,3
Ko'chmas mulk bilan bog'liq xizmatlar	116,7	116,8
Ta'lim sohasidagi xizmatlar	165,2	111,8
Sog'liqni saqlash sohasidagi xizmatlar	85,6	119,8
Ijara xizmatlari	91,3	116,2
Kompyuter va maishiy tovarlarni ta'mirlash bo'yicha xizmatlar	93,5	112,6
Shaxsiy xizmatlar	156,1	111,6
Me'morchilik, muhandislik izlanishlari, texnik sinovlar va tahlil sohasidagi xizmatlar	302,6	138,9
Boshqa xizmatlar	215,5	111,9

Ko'rsatilgan bozor xizmatlari jami hajmining o'sishidagi asosiy omil, yashash va ovqatlanish xizmatlari **68,1 %** ga, me'morchilik, muhandislik izlanishlari, texnik sinovlari va tahlil sohasidagi xizmatlar **38,9 %** ga, sog'liqni saqlash sohasidagi xizmatlar **19,8 %** ga, moliyaviy xizmatlar **19,4 %** ga, aloqa va axborotlashtirish xizmatlari **18,7 %** ga o'sishi hisoblanadi. 2022- yilning yanvar-avgust oylarida jami ko'rsatilgan xizmatlar hajmi o'tgan yilning shu davriga nisbatan solishtirma narxlardagi o'sish sur'ati **116,6 %** ni tashkil etdi.

Iqtisodiy faoliyat turlari bo'yicha ko'rsatilgan bozor xizmatlarining o'tgan yilning shu davriga nisbatan solishtirma narxlardagi o'sish sur'ati yuqori bo'lgan xizmat turlari, %da



Iqtisodiy faoliyat turlari bo'yicha ko'rsatilgan bozor xizmatlari tarkibida eng katta ulushni savdo xizmatlari egallaydi. 2022- yil yanvar-avgust oylarida bu xizmatlarning ulushi **31,0 %** ni tashkil etdi.

Shu bilan birga, yuqori ko'rsatkichlar moliyaviy xizmatlar (**21,5 %**), transport xizmatlari (**16,5 %**), shuningdek, yashash va ovqatlanish xizmatlari bo'yicha (**6,3 %**) qayd etildi.

Shaxsiy xizmatlar hajmida biroz o'sish qayd etilib, ularning ulushi **2,7 %** ga yetdi.

Iqtisodiy faoliyat turlari bo'yicha xizmatlar tarkibi, % da (2022- yil yanvar-avgust oylarida)

Savdo
xizmatlari –
31,0

Moliyaviy
xizmatlar –
21,5

Transport
xizmatlari –
16,5

Boshqa
xizmatlar –
10,2

Yashash va
ovqatlanish
xizmatlari –
6,3

Me'morchilik
sohasidagi
xizmatlar–
5,2

Aloqa va
axborotlashtirish
xizmatlari–
3,8

Ta'lim sohasidagi
xizmatlar–
2,8

Shaxsiy xizmatlar–
2,7

2022- yilning yanvar-avgust oylarida yashash va ovqatlanish xizmatlarida yuqori o'sishga erishildi (**68,1 %**). 2021- yilning shu davriga nisbatan o'sish sur'ati bilan solishtirganda farq **56,8** punktni tashkil etdi.

2022- yilning yanvar-avgust va 2021- yillari uchun me'morchilik sohasidagi xizmatlarining o'sish sur'atlari o'rtasidagi maksimal ijobiy tafovut **31,4** punkt darajasida qayd etildi.



Iqtisodiy faoliyat turlari bo'yicha ko'rsatilgan bozor xizmatlarining o'sish sur'atlari, % da

Xizmatlar - jami	115,6	116,6
Aloqa va axborotlashtirish xizmatlari	116,5	118,7
Moliyaviy xizmatlar	124,8	119,4
Transport xizmatlari	116,6	109,8
Yashash va ovqatlanish xizmatlari	111,3	168,1
Savdo xizmatlari	107,1	110,3
Ko'chmas mulk bilan bog'liq xizmatlar	122,7	116,8
Ta'lim sohasidagi xizmatlar	128,2	111,8
Sog'liqni saqlash sohasidagi xizmatlar	126,3	119,8
Ijara xizmatlari	131,8	116,2
Kompyuter ta'mirlash bo'yicha xizmatlar	119,3	112,6
Shaxsiy xizmatlar	119,6	111,6
Me'morchilik sohasidagi xizmatlar	107,5	138,9
Boshqa xizmatlar	114,3	111,9

■ 2021- y. yanvar-avgust

■ 2022- y. yanvar-avgust

O'sish
sur'ati, % da

Xizmatlar hajmi,
mlrd. so'm

Savdo xizmatlari
(yanvar-avgust
oylarida)



Savdo bu – tovarlarning aylanishini, ularning ishlab chiqarish sohasidan iste'mol sohasiga o'tishini ta'minlaydigan iqtisodiyot sohasidir. Ma'lum bir davlat ichida savdo tovarlarini zarur iste'molchiga yetkazib berish vazifasini bajaradi. U ulgurji va chakana savdoga bo'linadi.



2022- y. yanvar-avgust

Xizmatlar
hajmi,
mlrd. so'm

O'sish
sur'ati,
% da

Navoiy sh.

450,7

109,2

Zarafshon sh.

198,0

107,5

G'ozg'on sh.

1,5

109,9

Karmana t.

316,7

112,0

Konimex t.

51,4

113,5

Qiziltepa t.

216,9

113,8

Navbahor t.

155,3

110,7

Nurota t.

114,6

108,6

Tomdi t.

26,6

105,2

Uchquduq t.

89,3

109,2

Xatirchi t.

199,3

110,3

*O'sish
sur'ati, % da*

*Xizmatlar hajmi,
mlrd. so'm*

**Transport
xizmatlari**
(yanvar-avgust
oylarida)

2022- y.

109,8

967,0

2021- y.

116,6

833,3



2022- y. yanvar-avgust

Xizmatlar
hajmi,
mlrd. so'm

O'sish
sur'ati,
% da

Navoiy sh.

252,0

106,2

Zarafshon sh.

98,1

107,6

G'ozg'on sh.

2,7

112,7

Karmana t.

170,2

107,8

Konimex t.

35,9

111,0

Qiziltepa t.

116,3

114,7

Navbahor

73,0

112,3

Nurota t.

53,8

116,1

Tomdi t.

20,5

113,4

Uchquduq t.

38,2

116,8

Xatirchi t.

106,3

110,3

Transport xizmatlari hajmining o'sishi, yuk va yo'lovchilarni tashish xizmatlariga talabning oshishi bilan bog'liq bo'lib, bu o'z navbatida turistik faoliyatning jadal rivojlanishi, savdo tarmog'ining kengayishi, qurilish loyihalari hajmini yanada kengaytirishga, bino va inshootlarni rekonstruksiya qilish, shuningdek, transport va logistika infrazuzilmasini rivojlantirish bilan bog'liq.

O'sish
sur'ati, % da

Xizmatlar hajmi,
mlrd. so'm

Avtomobil
transporti
xizmatlari
(yanvar-avgust
oylarida)

2022- y. 108,4

810,0

2021- y. 112,2

703,1



2022- y. yanvar-avgust

Xizmatlar hajmi, mlrd. so'm	O'sish sur'ati, % da
206,6	107,6
91,0	107,5
2,7	112,1
113,0	112,4
29,9	107,9
106,7	107,0
67,1	107,2
48,3	111,2
19,2	111,6
33,9	112,1
91,6	106,0

Navoiy sh.

206,6

107,6

Zarafshon sh.

91,0

107,5

G'ozg'on sh.

2,7

112,1

Karmana t.

113,0

112,4

Konimex t.

29,9

107,9

Qiziltepa t.

106,7

107,0

Navbahor t.

67,1

107,2

Nurota t.

48,3

111,2

Tomdi t.

19,2

111,6

Uchquduq t.

33,9

112,1

Xatirchi t.

91,6

106,0

Transport xizmatlarining eng katta ulushi avtomobil transportida yuk va yo'lovchilarni tashish bo'yicha xizmatlarga to'g'ri keladi.

Transportning ushbu turi boshqa transport turlari bilan taqqoslanganda uning moslashuvchanligi va ko'rsatilayotgan xizmatlarning nisbatan arzonligi sababli yuqori talabga ega hisoblanadi.



*Xizmatlar hajmi,
mlrd. so‘m*

*O‘shish
sur‘ati, % da*

**Moliyaviy
xizmatlar**
(yanvar-avgust
oylarida)

2022- y. 1 263,6

119,4

2021- y. 1 043,6

124,8



2022- y. yanvar-avgust

Xizmatlar hajmi, mlrd. so‘m	O‘shish sur‘ati, % da
-----------------------------------	-----------------------------

Navoiy sh.

740,4

115,6

Zarafshon sh.

113,8

122,5

G‘ozg‘on sh.

6,1

111,5

Karmana t.

178,0

127,0

Konimex t.

11,1

122,1

Qiziltepa t.

76,2

127,1

Navbahor t.

40,3

125,8

Nurota t.

21,2

121,1

Tomdi t.

4,5

118,2

Uchquduq t.

25,3

127,8

Xatirchi t.

46,7

127,4

Moliyaviy xizmatlar hajmi moliyaviy vositachilik hisobidan olingan foizli daromadlar hajmi (xizmatlar uchun belgilangan to‘lovlar miqdorida), shuningdek, moliya muassasasi tomonidan ssuda berish yoki depozitni saqlash bo‘yicha xizmatlari uchun to‘lanadigan haq hisobiga ko‘ra olinadi.



O'sish
sur'ati, % da

Xizmatlar hajmi,
mlrd. so'm

2022- y.

118,7

224,9

2021- y.

116,5

188,1

Aloqa va
axborotlashtirish
xizmatlari
(yanvar-avgust
oylarida)



2022- y. yanvar-avgust

Xizmatlar
hajmi,
mlrd. so'm

O'sish
sur'ati,
% da

Navoiy sh.

52,5

123,9

Zarafshon sh.

14,9

106,9

G'ozg'on sh.

1,5

115,9

Karmana t.

25,9

115,8

Konimex t.

7,2

116,5

Qiziltepa t.

30,0

113,2

Navbahor t.

23,3

120,6

Nurota t.

18,2

121,9

Tomdi t.

3,0

111,4

Uchquduq t.

9,0

117,1

Xatirchi t.

39,4

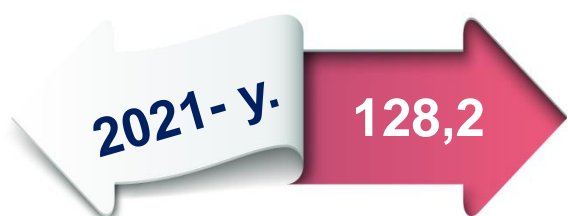
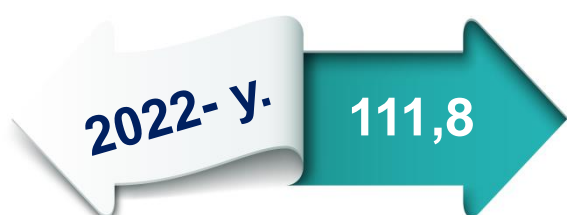
122,7

Axborot texnologiyalarining rivojlanish va foydalanish darajalari, shuningdek, ularni ta'minlaydigan telekommunikatsiya infrazuzilmasi iqtisodiy taraqqiyotning muhim omillariga aylanib, barqaror rivojlanish va mamlakatning jahon iqtisodiyotiga integratsiyalashuvi samaradorligini ta'minlaydi.

O'sish
sur'ati, % da

Xizmatlar hajmi,
mlrd. so'm

Ta'lim sohasidagi
xizmatlar
(yanvar-avgust
oylarida)



2022- y. yanvar-avgust

Xizmatlar
hajmi,
mlrd. so'm

O'sish
sur'ati,
% da

Navoiy sh.

99,9

110,7

Zarafshon sh.

8,0

115,5

G'ozg'on sh.

0,03

110,7

Karmana

15,7

115,9

Konimex t.

4,8

112,7

Qiziltepa t.

9,1

112,8

Navbahor t.

6,1

110,4

Nurota t.

4,8

109,5

Tomdi t.

1,3

107,0

Uchquduq t.

5,7

110,6

Xatirchi t.

9,8

114,9

2022-yil yanvar-avgust oylarida ta'lim sohasidagi xizmatlar hajmi 165,2 mlrd. so'mni yoki ko'rsatilgan bozor xizmatlari umumiy hajmining 2,8 % ini tashkil etdi. 2021- yil yanvar-avgustga nisbatan o'sish sur'ati 111,8 % ni tashkil etgan.

Taqqoslash uchun:

2021- yil yanvar-avgustda xizmatlar hajmi 137,4 mlrd.so'mni tashkil etgan. 2020- yilga nisbatan esa 28,2 % ga o'sish qayd etilgan.

**O'sish
sur'ati, % da**

**Xizmatlar hajmi,
mlrd. so'm**

**Yashash va
ovqatlanish
bo'yicha xizmatlar
(yanvar-avgust
oylarida)**

2022- y. 168,1

368,0

2021- y. 111,3

183,5



Oziq-ovqat va ichimliklar bilan ta'minlash bo'yicha xizmatlar – oziq-ovqat mahsulotlari va ichimliklar yetkazib berish bo'yicha qo'yilgan ustamadan tashqari, ovqat tayyorlashda ishlatilgan va qayta ishlanmagan holda sotilgan mahsulotlar qiymatini o'z ichiga oluvchi aylanma qiymatdir.

Yashash bo'yicha xizmatlar hajmi, qisqa muddatli turar joy bilan ta'minlash bo'yicha ko'rsatilgan xizmatlar (mehmonxonalar, otellar, motellar va boshqa turar joylar) qiymatini o'z ichiga oladi.

2022- y. yanvar-avgust

**Xizmatlar hajmi,
mlrd. so'm**

**O'sish sur'ati,
% da**

Navoiy sh.

199,9

184,2

Zarafshon sh.

36,9

120,4

G'ozg'on sh.

0,1

108,8

Karmana t.

47,2

127,8

Konimex t.

10,1

122,0

Qiziltepa t.

13,5

115,4

Navbahor t.

11,5

134,3

Nurota t.

8,0

119,3

Tomdi t.

14,6

104,0

Uchquduq t.

13,0

119,9

Xatirchi t.

13,2

122,2

Xizmatlar hajmi,
mlrd. so‘m

O‘shish
sur‘ati, % da

2022- y.

85,6

119,8

2021- y.

64,1

126,3

Sog‘liqni saqlash
sohasidagi
xizmatlar
(yanvar-avgust
oylarida)



2022- y. yanvar-avgust

Xizmatlar
hajmi,
mlrd. so‘m

O‘shish
sur‘ati,
% da

Navoiy sh.

53,8

125,5

Zarafshon sh.

4,9

111,3

G‘ozg‘on sh.

-

-

Karmana t.

6,8

111,7

Konimex t.

0,9

110,9

Qiziltepa t.

1,9

114,2

Navbahor t.

1,5

111,9

Nurota t.

1,6

110,0

Tomdi t.

0,5

107,4

Uchquduq t.

2,1

111,5

Xatirchi t.

11,6

110,8

2022- yil yanvar-avgust oylarida sog‘liqni saqlash xizmatlari hajmi **85,6** mlrd. so‘mni tashkil etdi. Xizmatlarning umumiy hajmi- da ularning ulushi **1,5** % ni tashkil etdi.

2021- yilning yanvar-avgustiga nisbatan o‘shish sur‘ati **119,8** % ni tashkil etgan.

Taqqoslash uchun: 2021- yil yanvar-avgust oylarida ushbu xizmatlar hajmi **64,1** mlrd. so‘mni yoki ularning umumiy hajmining **1,4** % ini tashkil etgan.

2022- yil yanvar-avgust oylarida hududlar bo'yicha ko'rsatilgan xizmatlarning asosiy ko'rsatkichlari

	Hajmi, mlrd. so'm	Umumiy hajmdagi ulushi, % da	O'sish sur'ati, 2021- yil yanvar- avgust oylariga nisbatan % da
Navoiy viloyati ¹⁾	5 870,3	100,0	116,6
shahar va tumanlar:			
Navoiy sh.	2 278,2	38,8	119,7
Zarafshon sh.	676,1	11,5	115,0
G'ozg'on sh.	16,2	0,3	110,3
Karmana t.	841,0	14,3	115,5
Konimex t.	145,7	2,5	114,7
Qiziltepa t.	525,6	9,0	116,1
Navbahor t.	356,5	6,1	114,9
Nurota t.	256,0	4,3	113,7
Tomdi t.	80,1	1,4	110,9
Uchquduq t.	207,4	3,5	115,3
Xatirchi t.	487,5	8,3	114,5

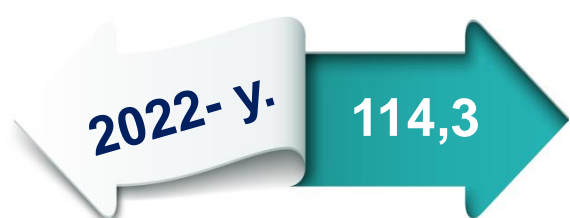
¹⁾ *hududlar bo'yicha taqsimlanmagan hajmlarni inobatga olgan holda*

2022- yil yanvar-avgust oylarida ko'rsatilgan bozor xizmatlari umumiy hajmidagi eng katta ulush – **38,8** % (2021- yil yanvar-avgust oylarida – **37,8** %)ni Navoiy shahri tashkil etdi. Xizmat ko'rsatish sohasining nisbatan eng past ko'rsatkichlari G'ozg'on shahrida – **0,3** % (2021- yil yanvar-avgust oylarida – **0,3** %) qayd etildi.

O'sish
sur'ati, % da

Xizmatlar hajmi,
ming so'm

Aholi jon boshiga
ko'rsatilgan bozor
xizmatlarining
asosiy
ko'rsatkichlari
(yanvar-avgust
oylarida)



2022- y. yanvar-avgust	Xizmatlar hajmi, ming so'm	O'sish sur'ati, % da
Navoiy sh.	14 997,9	116,2
Zarafshon sh.	7 879,5	113,9
G'ozg'on sh.	1 803,4	107,7
Karmana t.	6 318,9	111,9
Konimex t.	3 949,5	112,6
Qiziltepa t.	3 343,3	114,0
Navbahor t.	3 039,5	112,6
Nurota t.	2 945,6	111,7
Tomdi t.	5 137,3	108,7
Uchquduq t.	5 372,9	112,7
Xatirchi t.	2 358,3	112,1

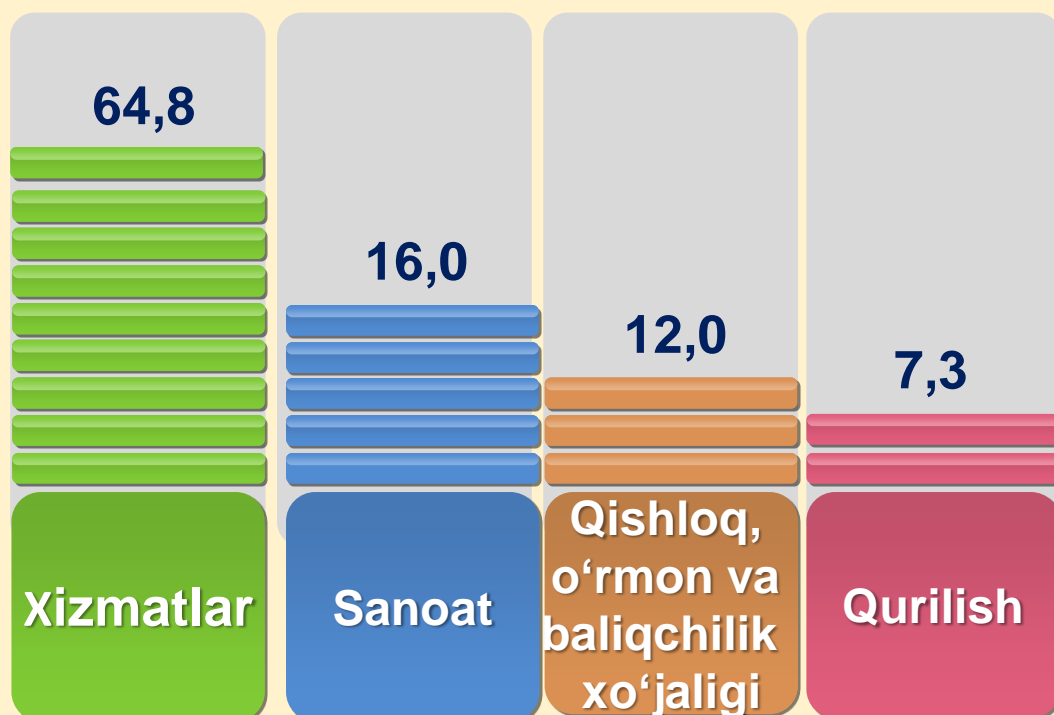
2022- yilning yanvar-avgust oylarida aholi jon boshiga ko'rsatilgan bozor xizmatlari hajmi 5 650,0 ming so'mga yetdi. 2021- yilning yanvar-avgust oylariga nisbatan o'sish sur'ati 114,3 % ni tashkil etdi.

2022- yilning yanvar-avgust oylarida ushbu ko'rsatkich hududlar bo'yicha Navoiy shahrida 14 997,9 ming so'm-dan G'ozg'on shahrida 1 803,4 ming so'mgachani tashkil etdi.

2022- yilning 1- sentabr holatiga ko'ra, xizmatlar sohasida faoliyat ko'rsatayotgan korxonalar va tashkilotlar to'g'risida ma'lumot
(fermer va dehqon xo'jaliklaridan tashqari)



2022- yilning 1- sentabr holatiga ko'ra, faoliyat ko'rsatayotgan korxonalar va tashkilotlarning tarkibi
(fermer va dehqon xo'jaliklaridan tashqari)



Xizmatlar sohasi xalqaro korporatsiyalar, banklar, aviakompaniyalar, kompyuter markazlari, telekommunikatsiyalar, sug'urta, yuridik va konsalting firmalari, davlat va nodavlat tashkilotlar, shuningdek, notijorat tashkilotlarni qamrab oladi.

Taqqoslash uchun: 2021- yilning 1- sentabr holatiga ko'ra, xizmatlar sohasida faoliyat ko'rsatayotgan korxonalar va tashkilotlarning ulushi **65,2 %** ni tashkil etgan.

2022- yilning 1- sentabr holatiga ko'ra, xizmatlar sohasida faoliyat ko'rsatayotgan korxonalar va tashkilotlarning iqtisodiy faoliyat turlari bo'yicha tarkibi, % da

(fermer va dehqon xo'jaliklaridan tashqari)



Xizmatlar sohasida faoliyat ko'rsatayotgan korxonalar va tashkilotlar tarkibida, savdo faoliyati bilan shug'ullanuvchi korxonalar va tashkilotlar yuqori ulushni egallaydi (**53,6 %**).

Yashash va ovqatlanish bo'yicha xizmat ko'rsatuvchi korxonalar va tashkilotlarning ulushi **9,4 %** ni tashkil etdi.

Xizmatlar sohasida faoliyat ko'rsatayotgan korxonalar va tashkilotlar tarkibida tashish va saqlash faoliyati bilan shug'ullanuvchi korxonalar va tashkilotlarning ulushi **4,8 %** ga yetdi.

Sog'liqni saqlash, shuningdek, ijtimoiy xizmatlar sohasida faoliyat ko'rsatayotgan korxonalar va tashkilotlarning ulushi **2,3 %** ni tashkil etdi.

Axborot va aloqa faoliyati bilan shug'ullanuvchi korxonalar va tashkilotlarning jami xizmatlar sohasida faoliyat ko'rsatayotgan korxonalar va tashkilotlar tarkibidagi ulushi **1,8 %** ga teng bo'ldi.

Savdo - **53,6**

Boshqa turdagi xizmatlar – **28,1**

Yashash va ovqatlanish – **9,4**

Tashish va saqlash – **4,8**

Sog'liqni saqlash – **2,3**

Axborot va aloqa – **1,8**

2022- yilning 1- sentabr holatiga ko'ra, xizmatlar sohasida faoliyat ko'rsatayotgan kichik tadbirkorlik subyektlari to'g'risida ma'lumot
(fermer va dehqon xo'jaliklaridan tashqari)



Soni

Sonini o'sishi

**13 440
birlik**

**1 355
birlikka**

61,4 %

111,2 %

**Umumiy
sonidagi ulushi**

**O'sish
sur'ati**

Kichik tadbirkorlik subyektlariga tegishli faoliyat ko'rsatayotgan korxonalarining o'sishi, xizmatlar sohasida faoliyat ko'rsatayotgan korxonalar va tashkilotlar umumiy sonining o'sishiga ijobiy ta'sir ko'rsatdi.

Faoliyat ko'rsatayotgan korxonalar va tashkilotlarning umumiy sonida kichik tadbirkorlik subyektlarining ulushi

(fermer va dehqon xo'jaliklaridan tashqari)

**1- sentabr
holatiga**

2022- y.

2021- y.

85,8 %

84,7 %



**Xizmatlar sohasi statistikasi bo'limi
Tel.: 79-223-63-31**