



NAVOIY VILOYATIDA CHAKANA VA ULGURJI SAVDO TOVAR AYLANMASI

*2022- yil yanvar-iyun holatiga ko'ra
dastlabki ma'lumot*



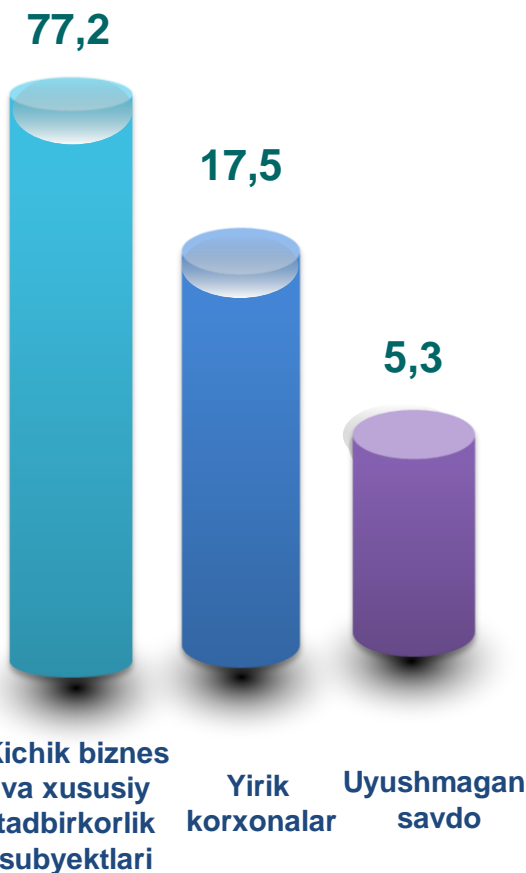
CHAKANA SAVDO TOVAR AYLANMASI

Navoiy viloyati bo'yicha 2022-yilning yanvar-iyun oylarida chakana savdo tovar aylanmasi **5 136,8** mlrd. so'mni tashkil etib, 2021- yilning yanvar-iyun oylariga nisbatan **10,6** % ga oshdi. Shu jumladan, yirik korxonalar tovar aylanmasi **899,5** mlrd. so'mni (o'sish sur'ati **124,5** %), kichik biznes va xususiy tadbirkorlik subyektlarining tovar aylanmasi **4 237,3** mlrd. so'mni (o'sish sur'ati **108,0** %), shundan uyushmagan savdo tovar aylanmasi **272,8** mlrd. so'mni (o'sish sur'ati **126,5** %) tashkil etdi.

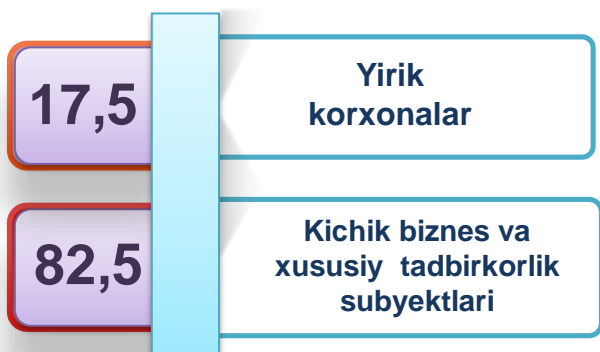
O'sish sur'atlari, foizda



Tarkibiy qism, foizda



Asosiy tarkib, foizda





HUDUDLAR KESIMIDA CHAKANA SAVDO TOVAR AYLANMASI, mlrd. so'm

Navoiy viloyati bo'yicha 2022- yilning yanvar-iyun oylarida chakana savdo tovar aylanmasi **5 136,8** mlrd. so'mni tashkil etib, 2021- yilning yanvar-iyun oylariga nisbatan **110,6** % ni tashkil etdi.

Navoiy viloyatimiz chakana savdo tovar aylanmasida barcha hududlarda o'sish sur'atlari kuzatildi. Chakana savdo tovar aylanmasining tarkibiy qismlarida **82,5** % kichik biznes va xususiy tadbirkorlik subyektlari hissasiga va **17,5** % yirik korxonalar hissasiga to'g'ri keldi.

Navoiy viloyati chakana savdo tovar aylanmasida eng yuqori ulushni Navoiy shahri 32,9 % ulush bilan 1 690,1 mlrd. so'mni tashkil etdi.



Navoiy viloyati chakana savdo tovar aylanmasida eng quyi ulushni Tomdi tumani 0,6 % ulush bilan 33,1 mlrd. so'mni tashkil etdi.



CHAKANA SAVDO AYLANMASIDA YIRIK KORXONALAR, KICHIK BIZNES VA XUSUSIY TADBIRKORLIK SUBYEKTLARINING HAJMI VA O'SISH SUR'ATLARI


2021- yilning yanvar-iyun oylariga nisbatan Navoiy viloyatining Navoiy shahrida (**121,7 %**), Uchquduq tumanida (**108,8 %**), Zarafshon shahrida (**108,7%**) chakana savdo tovar aylanmasining ko'payish sur'atlari kuzatilib, eng yuqori ko'rsatkich Navoiy shahrida qayd etildi.

	Jami, mlrd. so'm	2021- yil yanvar-iyun oylariga nisbatan, foizda	Yirik korxonalar, mlrd. so'm	2021- yil yanvar-iyun oylariga nisbatan, foizda	Kichik biznes va xususiy tadbirkorlik, mlrd. so'm	2021- yil yanvar-iyun oylariga nisbatan, foizda
Navoiy viloyati	5 136,8	110,6	899,5	124,5	4 237,3	108,0
Navoiy sh.	1 690,1	121,7	748,4	142,9	941,7	108,9
Zarafshon sh.	495,1	108,7	24,6	131,8	470,5	107,7
G'ozg'on sh.	52,0	105,3	0,1	-	51,9	105,1
tumanlar						
Konimex t.	131,4	107,5	2,5	62,3	128,9	109,0
Qiziltepa t.	557,9	106,2	7,6	89,6	550,3	106,4
Navbahor t.	290,1	108,6	39,5	144,3	250,6	104,5
Karmana t.	916,6	100,8	58,9	45,5	857,7	109,9
Nurota t.	175,4	108,1	3,7	132,0	171,7	107,7
Tomdi t.	33,1	106,2	0,3	102,6	32,8	106,2
Uchquduq t.	237,6	108,8	2,3	108,0	235,3	108,8
Xatirchi t.	557,5	108,3	11,6	202,4	545,9	107,2



CHAKANA SAVDO TOVAR AYLANMASI TARKIBI

Eng yuqori ulushga ega hududlar, % da



Yirik korxonalar




**Kichik biznes
va xususiy tadbirkorlik**

Chakana savdo tovar aylanmasi tarkibida yirik korxonalarining tovar aylanmasi hajmi, 2021- yilning yanvar-iyun oylariga nisbatan **24,5 %** ga o'sdi va **899,5** mlrd. so'mni tashkil qildi. Bu esa umumiy savdo hajmining **17,5 %** ulushiga to'g'ri keldi.

Eng past ulushga ega hududlar, % da



Yirik korxonalar



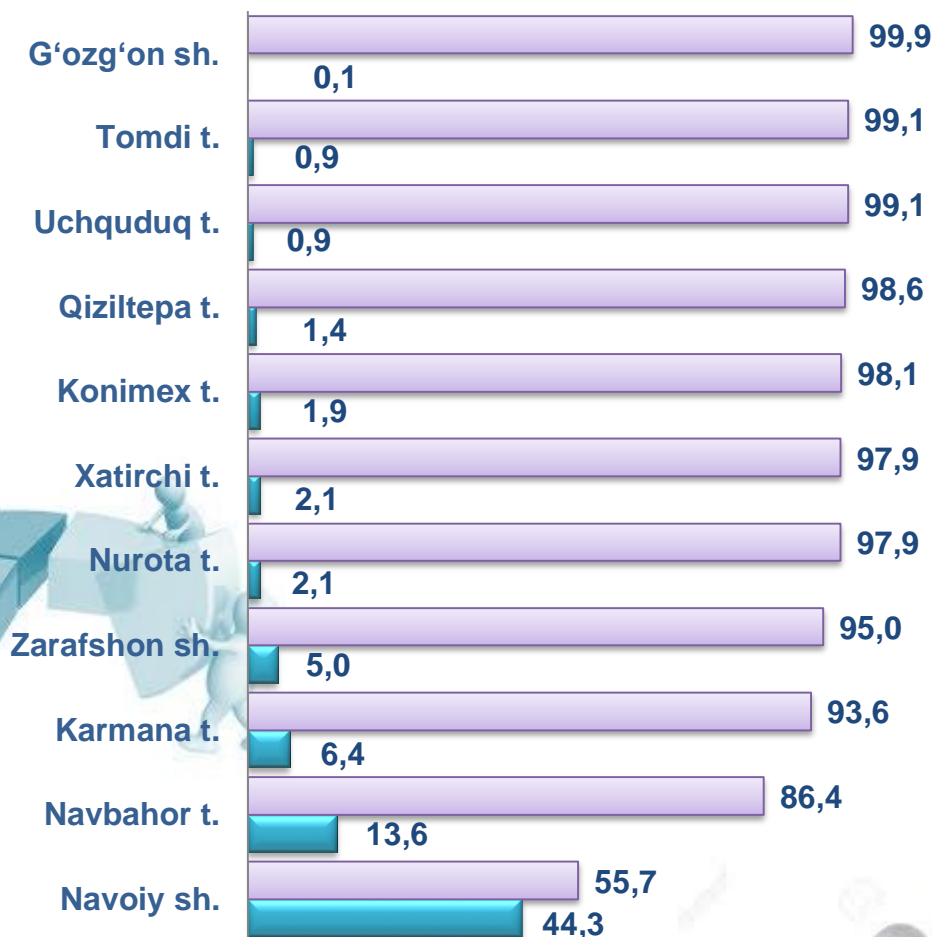
**Kichik biznes
va xususiy tadbirkorlik**

Kichik biznes va xususiy tadbirkorlik subyektlarining chakana savdo tovar aylanmasi hajmi statistik hisob-kitoblarga ko'ra, **4 237,3** mlrd. so'mni tashkil etib, 2021- yilning yanvar-iyun oylariga nisbatan **8,0 %** ga ko'paydi. Navoiy viloyati miqyosida ushbu sektorning jami chakana savdo tovar aylanmasidagi ulushi **82,5 %** ni tashkil etdi.



**CHAKANA SAVDO AYLANMASIDA YIRIK KORXONALAR,
KICHIK BIZNES VA XUSUSIY TADBIRKORLIK
SUBYEKTLARINING HUDUDLAR KESIMIDA ULUSHI, foizda**

Tahliliy natijalarga ko'ra, chakana savdo tovar aylanmasida kichik biznes va xususiy tadbirkorlik subyektlarining ulushi bo'yicha G'ozg'on shahri (**99,9 %**), Tomdi (**99,1 %**), Uchquduq (**99,1 %**), Qiziltepa (**98,6 %**) tumanlari yetakchilik qilmoqda. Chakana tovar aylanmasi tarkibida yirik korxonalarining ulushi **17,5 %** ni tashkil etib, eng katta ulush Navoiy shahrida (**44,3 %**), Navbahor (**13,6 %**), Karmana (**6,4 %**) tumanlarida kuzatildi.



Kichik biznes va xususiy tadbirkorlik

Yirik korxonalar






AHOLI JON BOSHIGA NISBATAN CHAKANA SAVDO TOVAR AYLANMASI HAJMI VA O'SISH SUR'ATLARI

2022- yilning yanvar-iyun oylari holatiga ko'ra, o'rtacha aholi jon boshiga chakana savdo tovar aylanmasi **4 944,0** ming so'mni (2021- yilning yanvar-iyun oylariga nisbatan **8,4 %** ga oshdi) tashkil etdi.


Hududlar kesimida ma'lumot (ming so'mda)

	Hajm, ming so'm	2021- yilning yanvar-iyun oylariga nisbatan, % da
Navoiy viloyati	4 944,0	108,4
Navoiy sh.	11 126,7	118,3
Zarafshon sh.	5 770,5	107,8
G'ozg'on sh.	5 778,8	102,9
Konimex t.	3 561,9	105,7
Qiziltepa t.	3 549,0	104,3
Navbahor t.	2 473,5	106,6
Karmana t.	6 885,9	97,7
Nurota t.	2 018,9	106,4
Tomdi t.	2 123,9	104,1
Uchquduq t.	6 153,4	106,5
Xatirchi t.	2 697,2	106,2

Eng yuqori hajmga ega hududlar

- 1 Navoiy sh. – 11 126,7
 - 2 Karmana t. – 6 885,9
 - 3 Uchquduq t. – 6 153,4
- 

Eng past hajmga ega hududlar

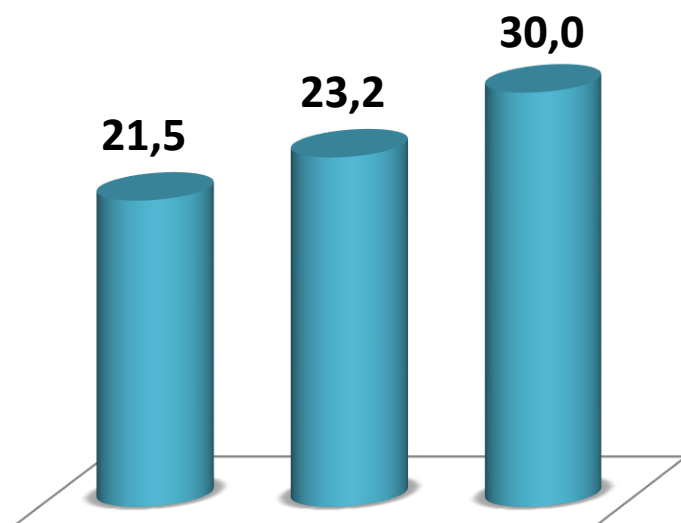
- 1 Navbahor t.- 2 473,5
 - 2 Tomdi t.- 2 123,9
 - 3 Nurota t.- 2 018,9
- 

* Ushbu ko'rsatkichni hududlar kesimida solishtirilganda eng yuqorisi Navoiy shahri (**11 126,7** ming so'm), Karmana (**6 885,9** ming so'm) va Uchquduq (**6 153,4** ming so'm) tumanlari hissasiga to'g'ri keldi.




UYUSHMAGAN SAVDO TOVAR AYLANMASI

Eng yuqori ulushga ega hududlar, foizda

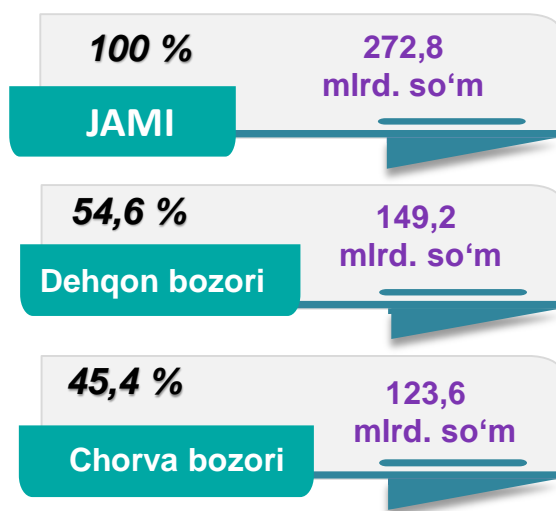


Navoiy sh. Xatirchi t. Karmana t.

Asosiy tarkib, foizda



Savdo hajmi va ulushi



Navoiy viloyati bo'yicha 2022-yilning yanvar-iyun oylarida uyushmagan savdo tovar aylanmasi **272,8** mlrd. so'mni tashkil etib, 2021- yilning yanvar-iyun oylariga nisbatan **26,5** % ga oshdi. Shu jumladan, 1 bozor va 1 bozor (chorva) (oylik) kuzatuvlari ma'lumotlariga asosan, dehqon bozorlarida savdo faoliyati bilan shug'ullanuvchi jismoniy shaxslarning uy xo'jaliklarida yetishtirgan mahsulotlarini sotish hajmi **149,2** mlrd. so'mni, chorva mollari va parrandalar sotuvchi jismoniy shaxslarning savdo aylanmasi hajmi **123,6** mlrd. so'mni tashkil etdi.



UYUSHMAGAN SAVDO AYLANMASIDA DEHQON* VA CHORVA (PARRANDA) BOZORLARINING SAVDO AYLANMASI HAJMI VA O'SISH SUR'ATLARI

	Jami, mlrd. so'm	2021- yil yanvar- iyun oylariga nisbatan, foizda	Dehqon bozorlari, mlrd. so'm	2021- yil yanvar- iyun oylariga nisbatan, foizda	Chorva (parranda) bozorlari, mlrd. so'm	2021- yil yanvar- iyun oylariga nisbatan, foizda
Navoiy viloyati	272,8	126,5	149,2	122,4	123,6	131,8
Navoiy sh.	58,5	114,2	58,5	114,2		
Zarafshon sh.	1,0	116,8	1,0	116,8		
G'ozg'on sh.						
Konimex t.	12,2	154,2	4,6	159,6	7,6	151,2
Qiziltepa t.	29,6	127,9	19,8	150,1	9,8	98,5
Navbahor t.	1,2	119,1	1,2	119,1		
Karmana t.	81,8	137,0	7,9	173,4	73,9	134,1
Nurota t.	18,0	160,1	6,2	158,4	11,8	160,9
Tomdi t.	1,5	117,1	1,5	117,1		
Uchquduq t.	5,8	2,1 m.	5,8	2,1 m.		
Xatirchi t.	63,2	111,7	42,7	106,2	20,5	125,3

2022- yilning yanvar-iyun oylarida dehqon va chorva (parranda) bozorlarida, uy xo'jaligida yetishtirilgan qishloq xo'jaligi mahsulotlari, parrandalar va chorva mollari savdosi bilan shug'ullanuvchi jismoniy shaxslar tanlanma kuzatuv, dastlabki ma'lumotlarga ko'ra, jismoniy shaxslar tomonidan amalga oshirilgan savdo aylanmasi hajmi dehqon bozorlarida **149,2** mlrd. so'mni, chorva (parranda) bozorlarida **123,6** mlrd. so'mni tashkil etdi.

* Xo'jalik yurituvchi subyektlar va yakka tartibdagi tadbirkorlar (YATT)ni qo'shmagan holatda

* Jismoniy shaxslar (dehqonlar)ning uy xo'jaligida o'z kuchlari bilan yetishtirgan qishloq xo'jaligi mahsulotlari, chorva (parranda) mollari



DEHQON BOZORLARI SAVDO TOVAR AYLANMASI:

2022- yilning yanvar-iyun oylarida Navoiy viloyatining barcha hududlarida joylashgan dehqon bozorlarida qishloq xo'jaligi mahsulotlarini sotuvchi jismoniy shaxslarning tanlanma kuzatuvini o'tkazildi. Kuzatuv natijalariga ko'ra savdo aylanmasi hajmi **29,8** mlrd. so'mni tashkil etdi. Bunda asosiy yirik hajm yangi uzilgan qishloq xo'jaligi mahsulotlari savdosiga (**21,5** mlrd. so'm) to'g'ri keldi.




0,6
mlrd. so'm

Tuzlamalar



21,5
mlrd. so'm

**Yangi uzilgan qishloq
xo'jaligi mahsulotlari**



1,2
mlrd. so'm

**Quritilgan qishloq
xo'jaligi mahsulotlari**
(yong'oq, bodom, pista va
boshqalarni qo'shgan holda)



0,3
mlrd. so'm

Tovuq go'shti



2,0
mlrd. so'm

**Non va non
mahsulotlari**



0,8
mlrd. so'm

Tuxum



1,4
mlrd. so'm

Don mahsulotlari (mosh,
loviya, no'xat, guruch va
boshqalar)

0,9
mlrd. so'm



Ziravorlar

0,8
mlrd. so'm



**Sut va sut
mahsulotlari**

0,3
mlrd. so'm



**Gullar, o'simlik va nihol
ko'chatlari** (manzarali va
qishloq xo'jaligi)




0,9
mlrd. so'm

**Chorva mollari va parrandalar
uchun har xil yem-xashaklar**



CHORVA (PARRANDA) BOZORLARI SAVDO TOVAR AYLANMASI: mlrd. so'm



2022- yilning yanvar-iyun oylarida Navoiy viloyatining barcha hududlarida joylashgan chorva (parranda) bozorlarida parrandalar va chorva mollari sotuvchi jismoniy shaxslar tanlanma kuzatuv o'tkazildi. Kuzatuv natijalariga ko'ra savdo aylanmasi hajmi **23,4** mlrd. so'mni tashkil etdi. Bunda har xil yoshdagi qora mollar savdosi **19,3** mlrd so'mni tashkil etdi.



UMUMIY OVQATLANISH KORXONALARI SAVDO AYLANMASIDA YIRIK KORXONALAR, KICHIK BIZNES VA XUSUSIY TADBIRKORLIK SUBYEKTLARINING HAJMI VA O'SISH SUR'ATLARI

2022- yilning yanvar-iyun oylarida chakana savdo tovar aylanmasi tarkibida ovqatlanish tashkilotlarining savdo aylanmasi **2,8 %** ni tashkil etib, **145,8** mlrd. so'mga yetdi va 2021- yilning yanvar-iyun oylariga nisbatan **8,9 %** ga oshdi. Bunda jami savdo aylanmasining **87,0 %** ulushi kichik biznes va xususiy tadbirkorlik subyektlari hissasiga to'g'ri kelmoqda.


	Jami, mlrd. so'm	2021- yil yanvar-iyun oylariga nisbatan, foizda	Yirik korxonalar, mlrd. so'm	2021- yil yanvar-iyun oylariga nisbatan, foizda	Kichik biznes va xususiy tadbirkorlik, mlrd. so'm	2021- yil yanvar-iyun oylariga nisbatan, foizda
Navoiy viloyati	145,8	108,9	19,0	105,4	126,8	109,4
Navoiy sh.	50,6	102,6	3,9	54,2	46,7	110,8
Zarafshon sh.	20,4	94,2	1,5	39,4	18,9	105,8
G'ozg'on sh.	0,6	109,9			0,6	109,9
Konimex t.	2,5	109,9			2,5	109,9
Qiziltepa t.	8,4	107,0			8,4	107,0
Navbahor t.	26,7	136,7	13,5	193,4	13,2	105,0
Karmana t.	16,8	109,8	0,1	93,4	16,7	109,9
Nurota t.	2,6	146,0			2,6	146,0
Tomdi t.	0,5	115,0			0,5	115,0
Uchquduq t.	6,6	106,6			6,6	106,6
Xatirchi t.	10,1	112,0			10,1	112,0




MULKCHILIK SHAKLI BO'YICHA UMUMIY OVQATLANISH KORXONALARI SAVDO AYLANMASI

2021- yil

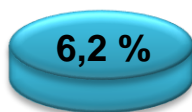
2022- yil



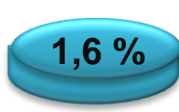
93,8 %



98,4 %

 Nodavlat mulk


6,2 %



1,6 %

 Davlat mulki

2021- yilning yanvar-iyun oylari bilan solishtirilganda davlat mulki bo'lgan umumiy ovqatlanish korxonalarining jami tovar aylanmasidagi ulushi 6,2 % dan 1,6 % ga kайungan.

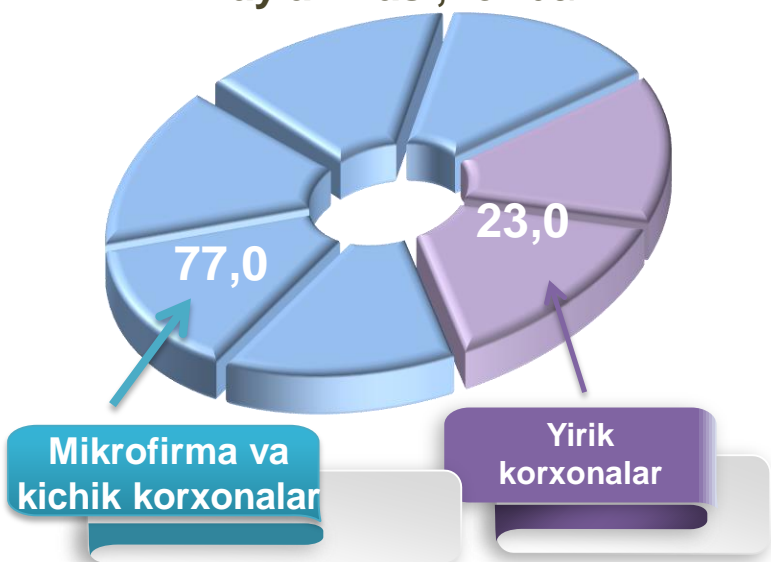
Umumiy ovqatlanish korxonalari savdo aylanmasi 145,8 mlrd. so'm (o'sish sur'ati 108,9%) va mulkchilik shakllari bo'yicha 143,6 mlrd. so'm nodavlat mulkka (98,4 %) hamda 2,3 mlrd. so'm (1,6 %) davlat mulkiga to'g'ri keldi.

	Jami, mlrd. so'm	Ulushi, foizda	Nodavlat mulk, mlrd. so'm	Ulushi, foizda	Davlat mulki, mlrd. so'm	Ulushi, foizda
Navoiy viloyati	145,8	100,0	143,6	98,4	2,3	1,6
Navoiy sh.	50,6	34,7	48,3	95,4	2,3	4,6
Zarafshon sh.	20,4	14,0	20,4	100,0	-	-
G'ozg'on sh.	0,6	0,4	0,6	100,0	-	-
Konimex t.	2,5	1,7	16,8	100,0	-	-
Qiziltepa t.	8,4	5,8	2,5	100,0	-	-
Navbahor t.	26,7	5,8	8,4	100,0	-	-
Karmana t.	16,8	11,5	26,7	100,0	-	-
Nurota t.	2,6	1,8	2,6	100,0	-	-
Tomdi t.	0,5	0,4	0,5	100,0	-	-
Uchquduq t.	6,6	4,5	6,6	100,0	-	-
Xatirchi t.	10,1	6,9	10,1	100,0	-	-



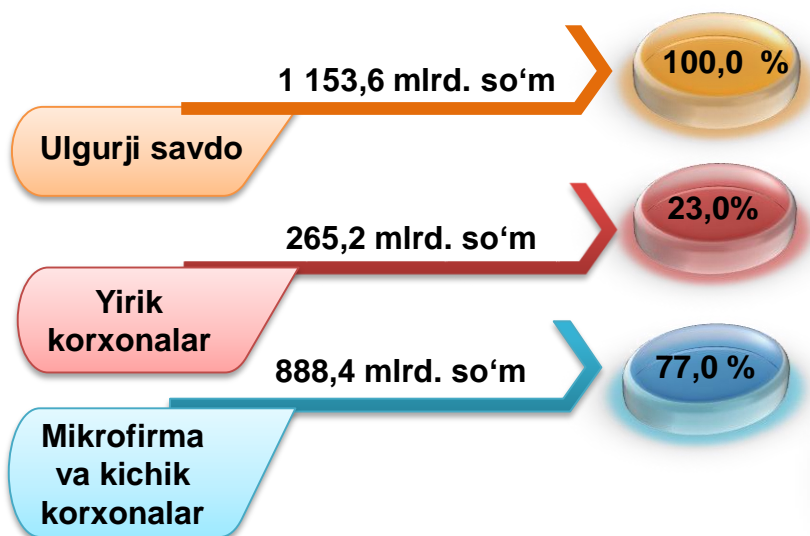
ULGURJI SAVDO TOVAR AYLANMASI

Ulgurji savdo tovar aylanmasi, foizda



Navoiy viloyati bo'yicha 2022- yilning yanvar-iyun oylarida ulgurji savdo tovar aylanmasi **1 153,6** mlrd. so'mni tashkil etib, 2021- yilning mos davriga nisbatan **12,8** % ga o'sdi. Kichik biznes subyektlarining ulgurji savdo aylanmasidagi ulushi statistik hisoblarga qaragan -da **888,4** mlrd.so'mni tashkil qilgan, bu esa 2021- yilning mos davriga nisbatan **7,0** % ga oshgan. Navoiy viloyatida ushbu sektorning ulgurji savdodagi ulushi **77,0** % ni tashkil qilgan.

Savdo aylanmasi hajmi va ulushi



Eng yuqori ulushga ega hududlar, % da

- 1 **Navoiy sh.** 46,0
- 2 **Karmana t.** 28,0
- 3 **Navbahor t.** 7,2





ULGURJI SAVDO AYLANMASIDA YIRIK KORXONALAR VA KICHIK BIZNES SUBYEKTLARINING HAJMI VA O'SISH SUR'ATLARI

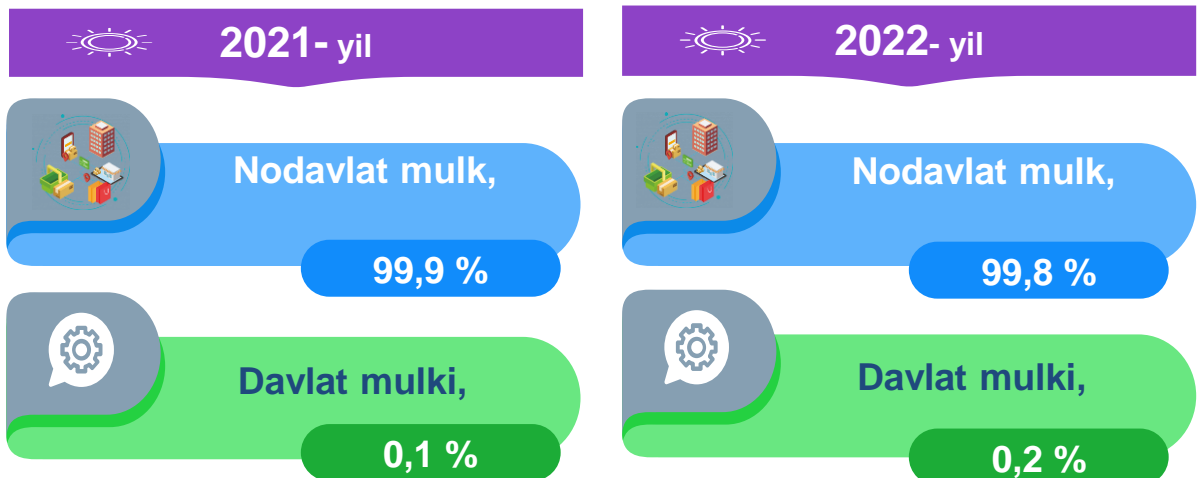
	Jami, mlrd. so'm	2021- yil yanvar- iyun oylariga nisbatan, foizda	Yirik korxonalar, mlrd. so'm	2021- yil yanvar-iyun oylariga nisbatan, foizda	Mikrofirma va kichik korxonalar, mlrd. so'm	2021- yil yanvar- iyun oylariga nisbatan, foizda
Navoiy viloyati	1153,6	112,8	265,2	137,9	888,4	107,0
Navoiy sh.	530,3	114,4	161,4	113,1	368,9	115,0
Zarafshon sh.	39,9	105,6	-	-	39,9	105,6
G'ozg'on sh.	3,2	118,2	-	-	3,2	118,2
Konimex t.	4,2	84,2	0,4	28,0	3,8	105,8
Qiziltepa t.	72,0	102,0	-	-	72,0	102,0
Navbahor t.	83,6	162,3	64,7	195,6	18,9	102,6
Karmana t.	322,7	108,7	14,5	95,8	308,2	109,4
Nurota t.	13,4	121,3	-	-	13,4	121,3
Tomdi t.	2,6	36,2	-	-	2,6	36,2
Uchquduq t.	11,5	48,5	-	-	11,5	48,5
Xatirchi t.	70,2	133,4	24,2	-	46,0	87,4

Ulgurji savdo tovar aylanmasida yuqori o'sish sur'atlariga ega hududlar Navbahor (**162,3 %**) hamda Xatirchi (**133,4 %**) tumanlarida kuzatildi.

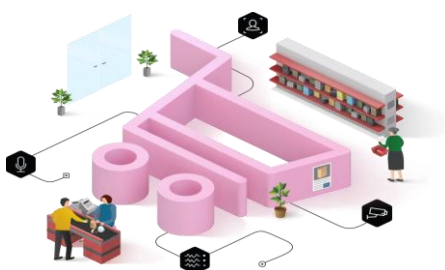


MULKCHILIK SHAKLI BO'YICHA ULGURJI SAVDO TOVAR AYLANMASI

Hisobot davrida ushbu sektorning jami ulgurji tovar aylanmasidagi ulushi **0,2 %** ni tashkil qildi. 2022- yilning yanvar-iyun oylari yakunlari bo'yicha ulgurji savdo aylanmasi **1 153,6** mlrd. so'mni tashkil etib, shu jumladan, nodavlat tasarrufga ega subyektlar tomonidan ulgurji savdo aylanmasi **1 151,8** mlrd. so'mni va davlat tasarrufiga ega korxonalar tomonidan **1,8** mlrd.so'mni tashkil etdi.



Hududlar kesimida ulgurji savdo tovar aylanmasi bo'yicha mulkchilik shakllarining ulushi tahlil qilinganda, davlat mulkini hali ham Karmana (**0,6 %**) tumanida saqlanib qolinganligini ko'rish mumkin. Boshqa barcha hududlarda ulgurji savdo to'liq nodavlat mulkka tegishli.



Navoiy viloyati statistika boshqarmasi
Tashqi iqtisodiy faoliyat va
savdo statistikasi bo'limi
Тел.: 79-223-50-43