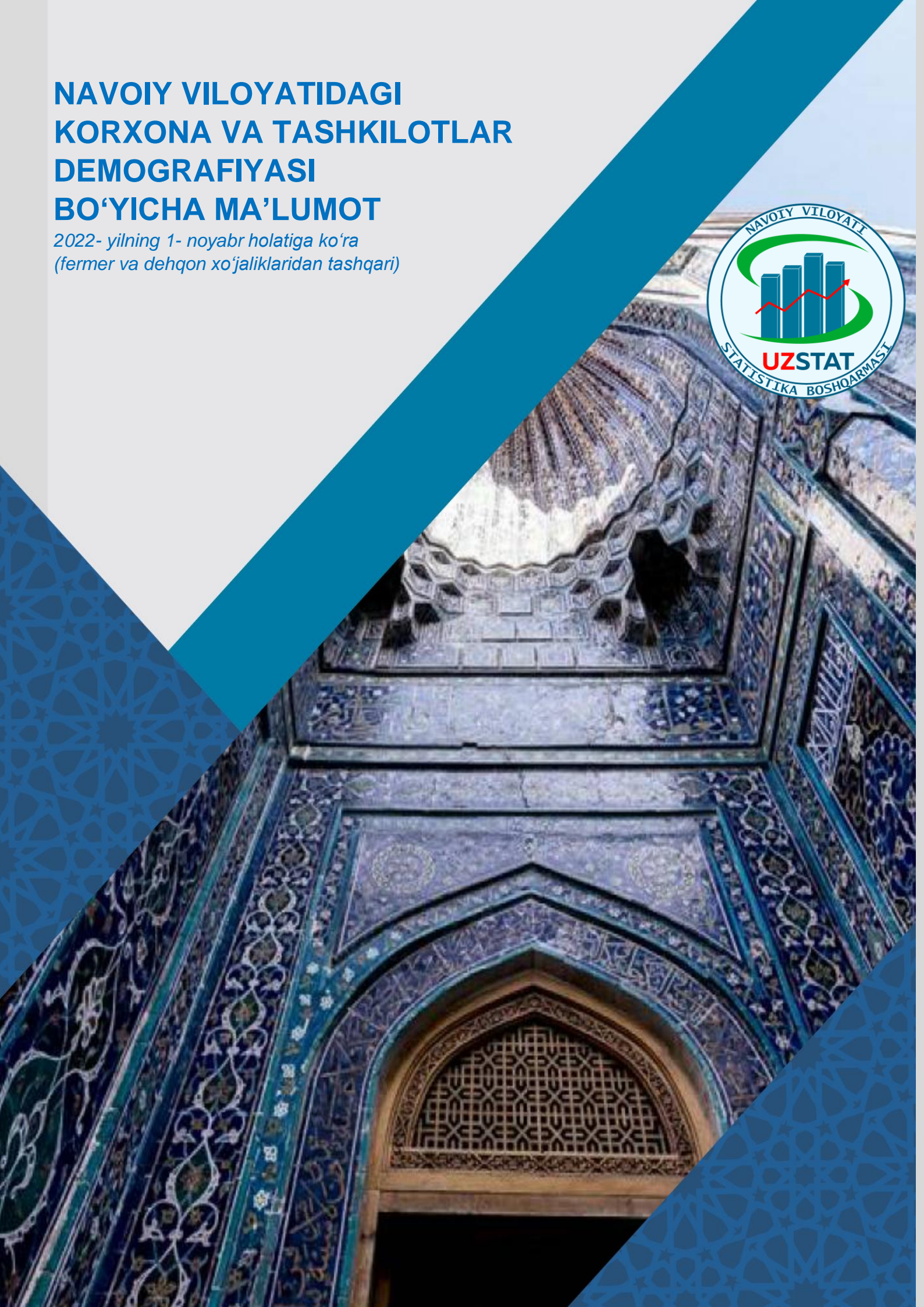
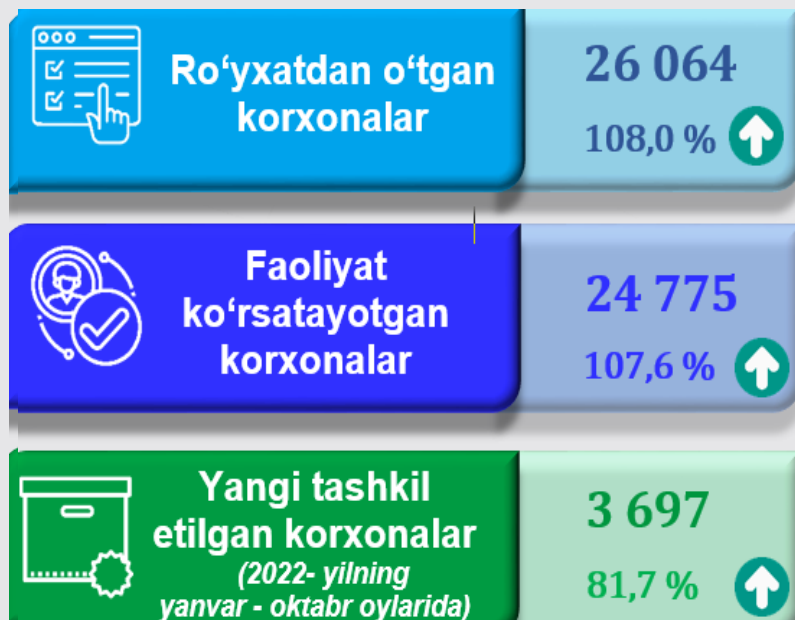


NAVOIY VILOYATIDAGI KORXONA VA TASHKILOTLAR DEMOGRAFIYASI BO'YICHA MA'LUMOT

2022- yilning 1- noyabr holatiga ko'ra
(fermer va dehqon xo'jaliklaridan tashqari)



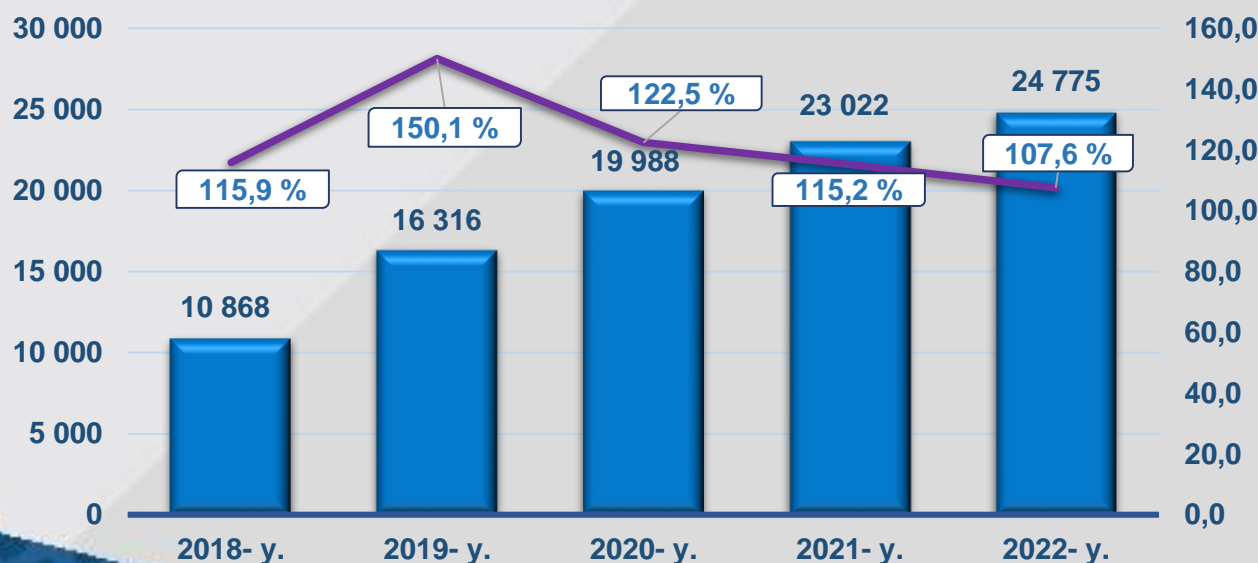
(O'zbekiston Respublikasi Adliya Vazirligi huzuridagi Davlat xizmatlari agentligi ma'lumotlar bazasi asosida shakllantirildi)



Mamlakatimizdagi kabi, viloyatimizda ham qulay ishbilarmonlik muhitini yaratish va tadbirkorlikni jadal rivojlantirish borasida qator ijobiy o'zgarishlar amalga oshirilmoqda. O'z o'rnida, tadbirkorlik subyektlarini davlat ro'yxatidan o'tkazish va hisobga qo'yish borasida ham qonunchilikda muhim qarorlar qabul qilinib, davlat ro'yxatidan o'tkazish va hisobga qo'yishni avtomatlashtirilgan tizimi bosqichma-bosqich ishlab chiqilib, amaliyotga tadbiq qilinmoqda. Bu esa, aholi hamda xorijiy investorlarning o'z shaxsiy biznesini yo'lga qo'yish va rivojlantirish uchun muhim omil bo'lib xizmat qilmoqda.

Faoliyat ko'rsatayotgan korxonalar va tashkilotlar soni

(1- noyabr holatiga ko'ra, birlikda va o'tgan yilga nisbatan o'sish sur'ati bilan)



Faoliyat ko'rsatayotgan tijorat korxonalari soni

(tashkiliy - huquqiy shakli bo'yicha
2022- yilning 1- noyabr holatiga ko'ra, birlikda)

3



Mas'uliyati cheklangan jamiyat



Oilaviy korxonona



Unitar korxonona



Xususiy korxonona



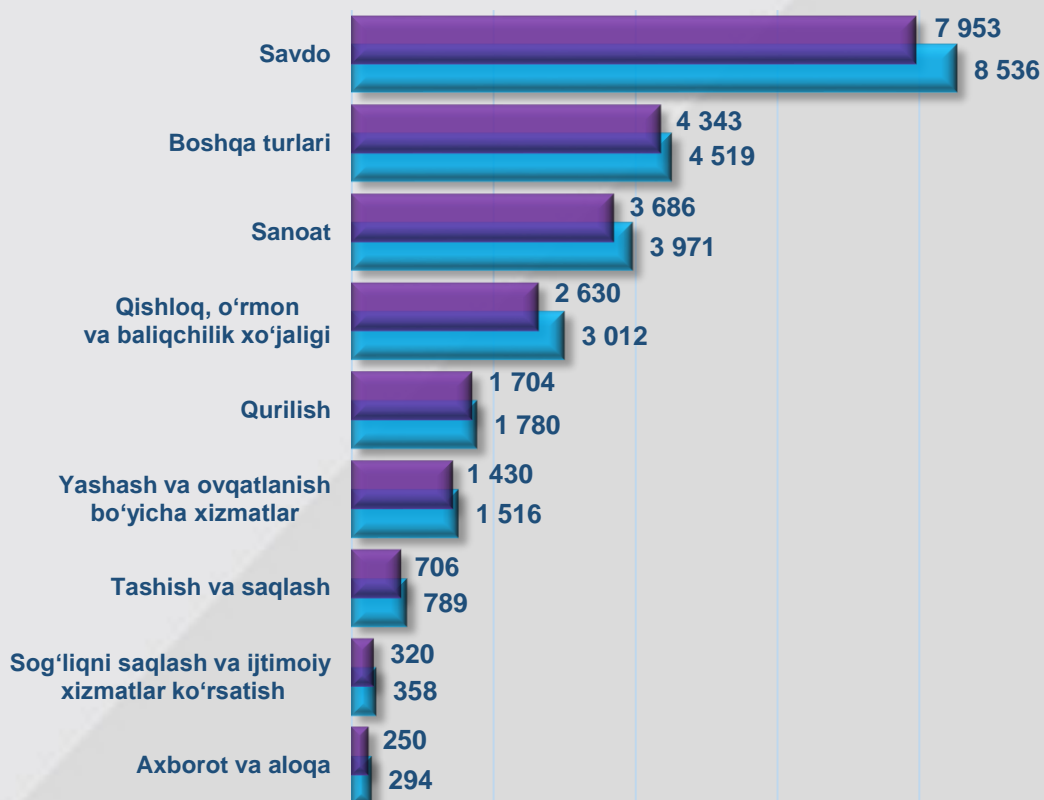
Aksiyadorlik jamiyati



Boshqa korxonalar

Faoliyat ko'rsatayotgan korxonona va tashkilotlar soni

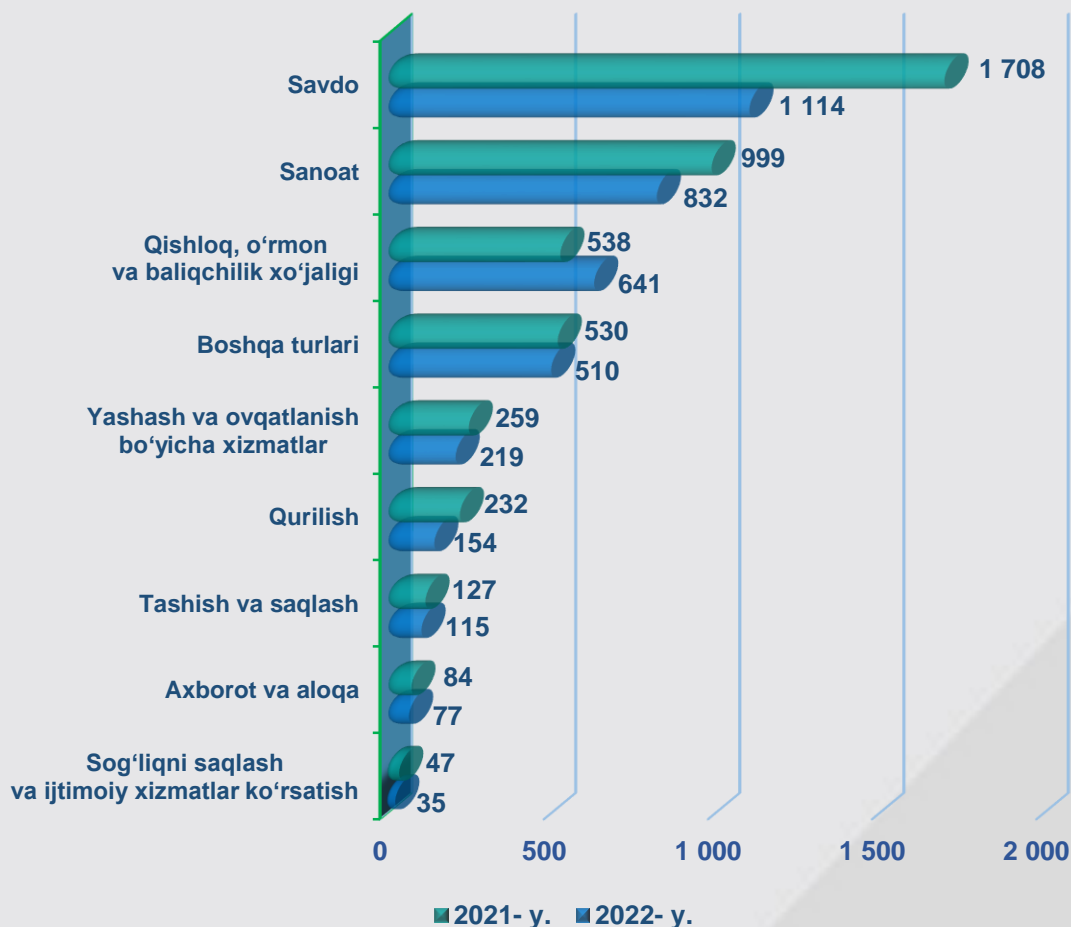
(iqtisodiy faoliyat turlari bo'yicha 1- noyabr holatiga ko'ra, birlikda)



■ 2021- y. ■ 2022- y.

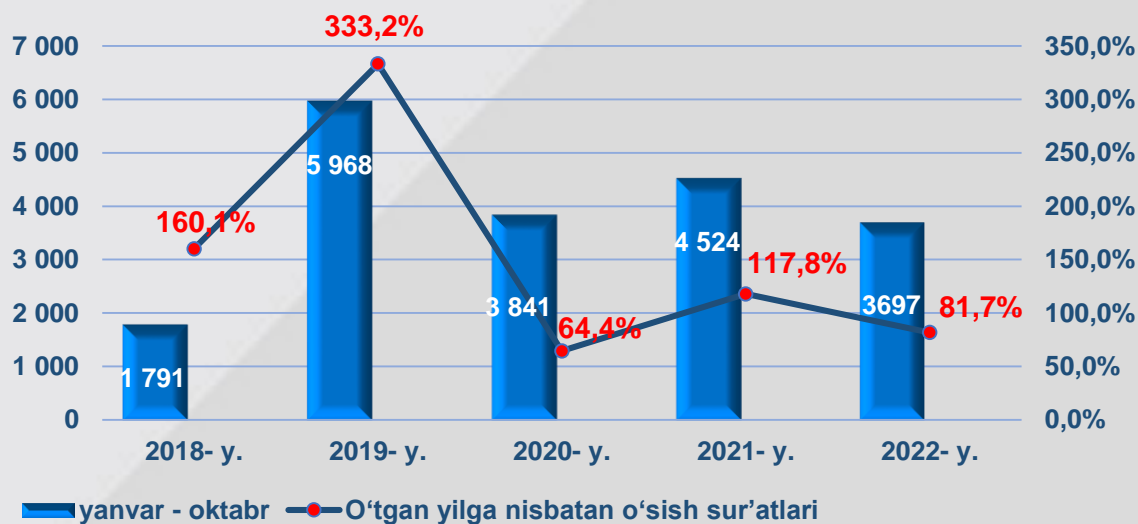
Yangi tashkil etilgan korxonalar va tashkilotlar soni

(iqtisodiy faoliyat turlari bo'yicha, yanvar - oktabr oylarida, birlikda)

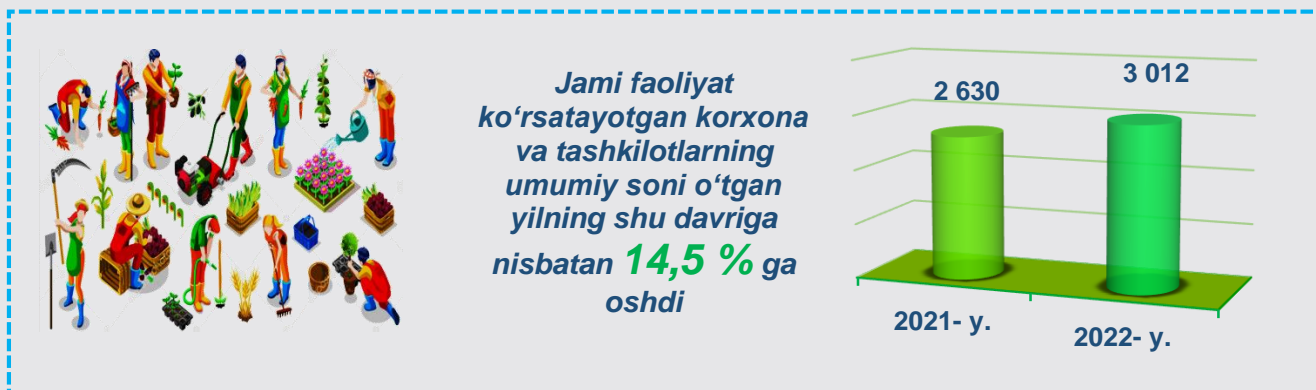


Yangi tashkil etilgan korxonalar va tashkilotlar soni

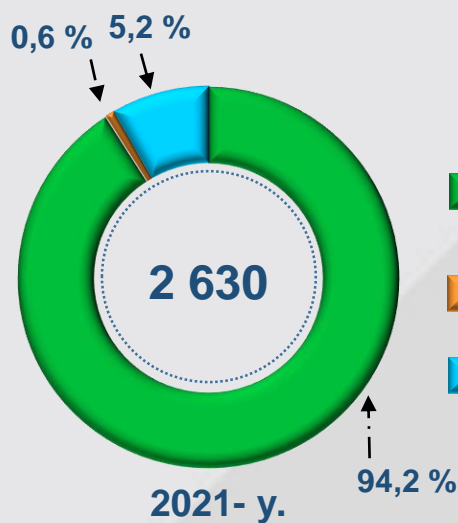
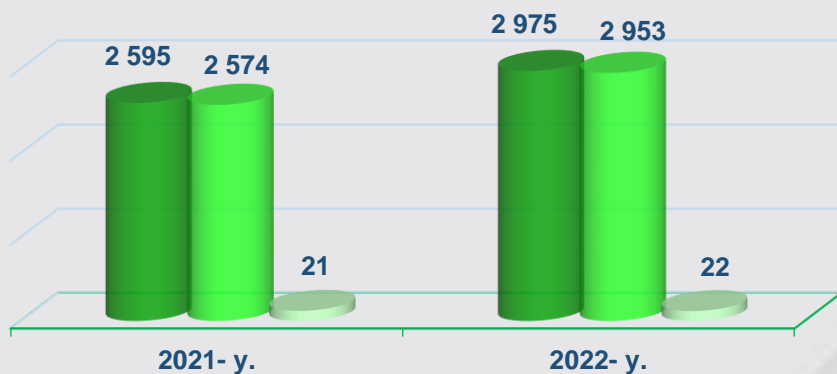
(yanvar - oktabr oylarida, birlikda)



(1- noyabr holatiga ko‘ra, birlikda)

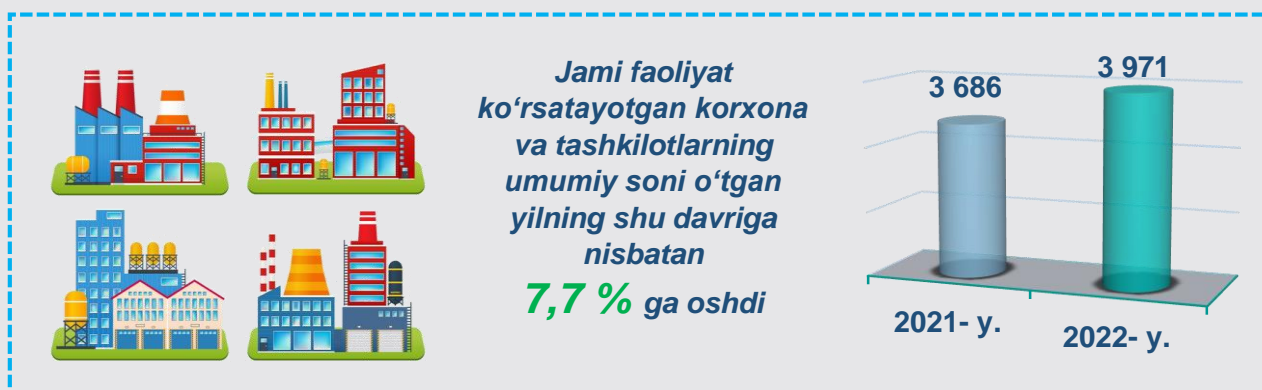


■ Kichik tadbirkorlik subyektlari ■ Mikrofirmalar ■ Kichik korxonalar

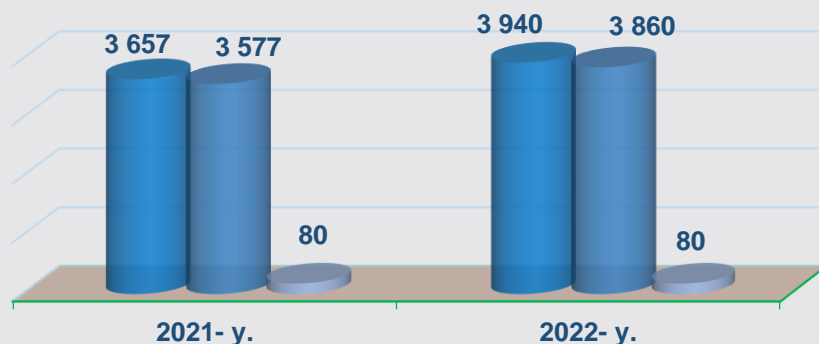


Sanoat yo'nalishida faoliyat ko'rsatayotgan korxonalar va tashkilotlar soni

(1- noyabr holatiga ko'ra, birlikda)



■ Kichik tadbirkorlik subyektlari ■ Mikrofirmalar ■ Kichik korxonalar



262

Tog'-kon sanoati va ochiq konlarni ishlash

3625

Ishlab chiqarish sanoati

15

Elektr, gaz, bug' bilan ta'minlash va havoni konditsiyalash

69

Suv bilan ta'minlash, kanalizatsiya tizimi, chiqindilarni yig'ish va utilitatsiya qilish

2022- yilning 1- noyabr holatiga ko'ra sanoat korxonalarini va tashkilotlari soni

3 971 tani tashkil etib, o'tgan yilning mos davriga nisbatan 7,7 % ga oshdi.

Jami sanoat korxonalarini va tashkilotlari ko'payishining asosiy omili (o'tgan yilning mos davriga nisbatan):

- tog' - kon sanoati va ochiq konlarni ishlash yo'nalishida – 19,6 % ga (jami sanoatdagi ulushi 6,6 %);

- ishlab chiqarish (qayta ishlash) sanoati yo'nalishida – 6,5 % ga (jami sanoatdagi ulushi 91,3 %);

- suv bilan ta'minlash, kanalizatsiya tizimi, chiqindilarni yig'ish va utilitatsiya qilish yo'nalishida – 30,1 % ga (jami sanoatdagi ulushi 1,7 %);

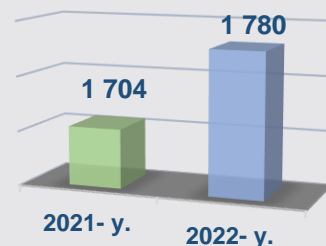
- elektr, gaz, bug' bilan ta'minlash va havoni konditsiyalash – 36,4 % ga (jami sanoatdagi ulushi 0,4 %) o'sishidir.

Qurilish sohasida faoliyat ko'rsatayotgan korxonalar va tashkilotlar soni

(1- noyabr holatiga ko'ra, birlikda)



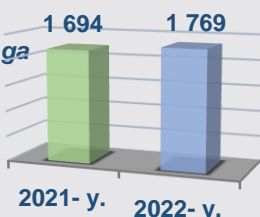
Jami faoliyat ko'rsatayotgan korxonalar va tashkilotlarning umumiy soni o'tgan yilning shu davriga nisbatan **4,5 %** ga oshdi



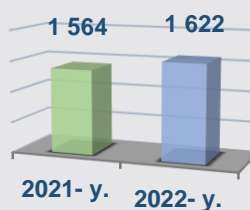
Kichik tadbirkorlik subyektlari soni



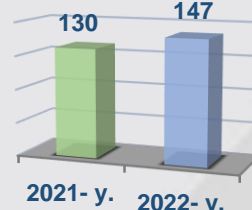
4,4 % ga oshdi



Mikrofimlar



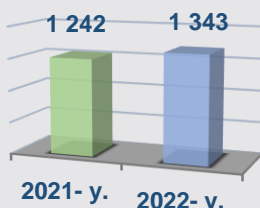
Kichik korxonalar



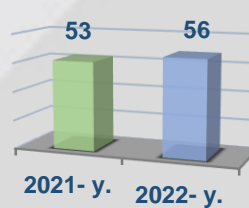
Mas'uliyati cheklangan jamiyatlar



8,1 % ga oshdi



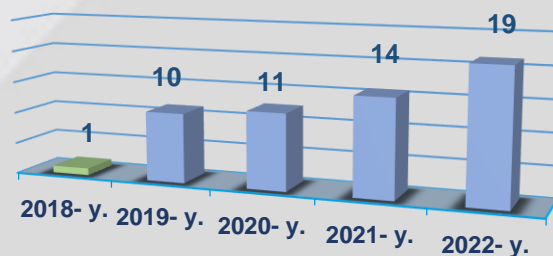
Oilaviy korxonalar



Faoliyat ko'rsatayotgan xorijiy kapital ishtirokidagi korxonalar soni



O'tgan yilga nisbatan **35,7 %** ga oshdi



Xususiy korxonalar

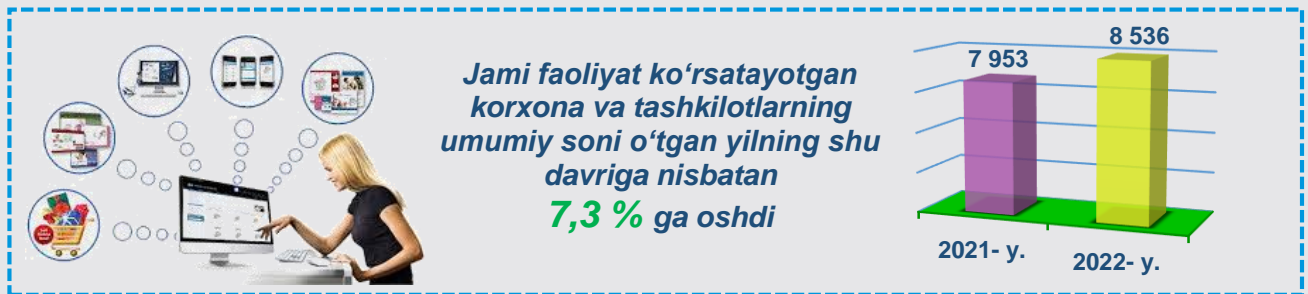


93,9 % ga kamaydi

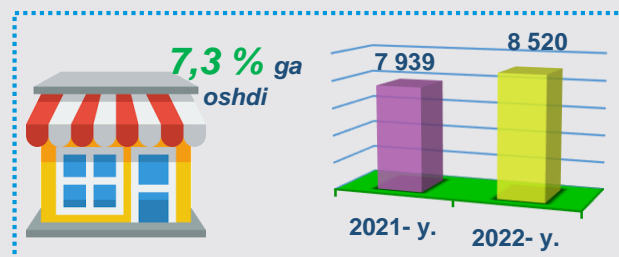


Savdo sohasida faoliyat ko'rsatayotgan korxonalar va tashkilotlar soni

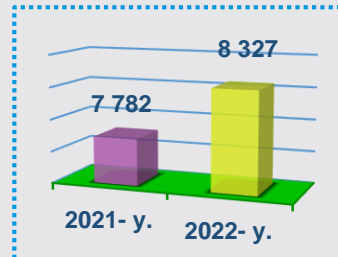
(1- noyabr holatiga ko'ra, birlikda)



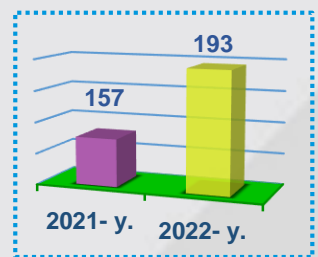
Kichik tadbirkorlik subyektlari soni



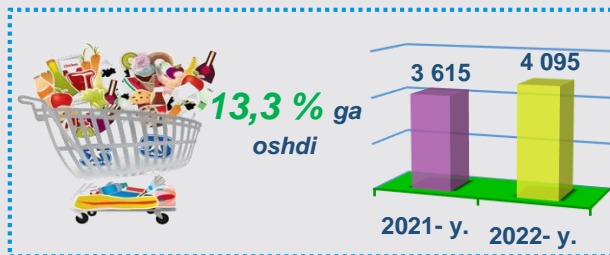
Mikrofirmalar



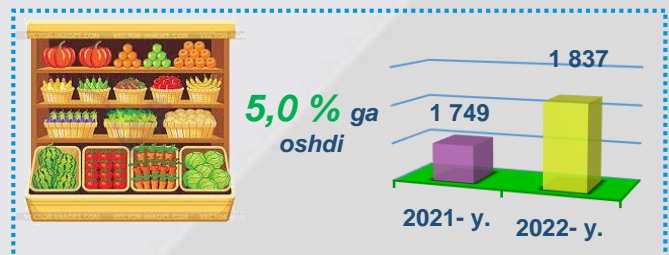
Kichik korxonalar




Mas'uliyati cheklangan jamiyatlar



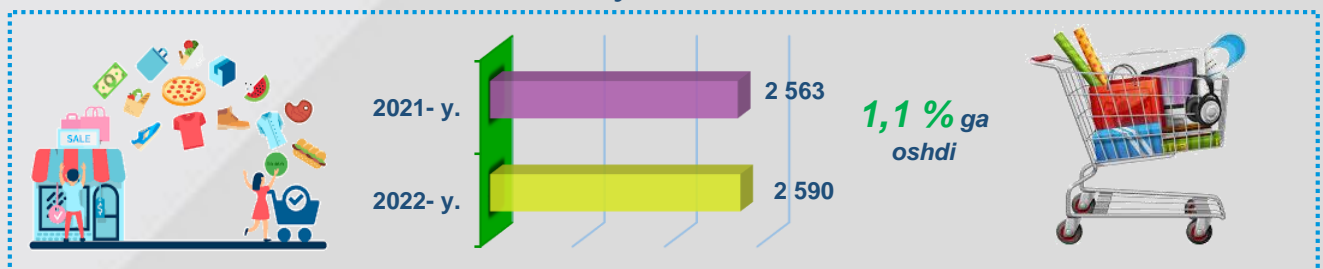
Oilaviy korxonalar



Faoliyat ko'rsatayotgan xorijiy kapital ishtirokidagi korxonalar soni



Xususiy korxonalar

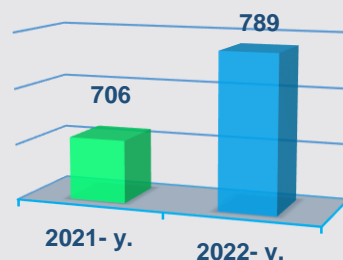


Tashish va saqlash sohasida faoliyat ko'rsatayotgan korxonalar va tashkilotlar soni

(1- noyabr holatiga ko'ra, birlikda)



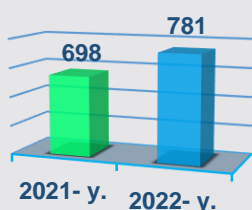
Jami faoliyat ko'rsatayotgan korxonalar va tashkilotlarning umumiy soni o'tgan yilning shu davriga nisbatan **11,8 %** ga oshdi



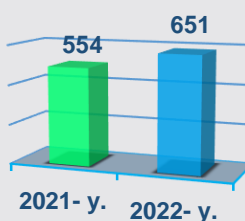
Kichik tadbirkorlik subyektlari soni



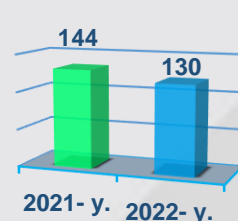
11,9 % ga oshdi



Mikrofirmalar



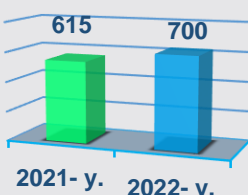
Kichik korxonalar



Mas'uliyati cheklangan jamiyatlar



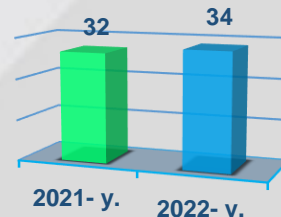
13,8 % ga oshdi



Oilaviy korxonalar



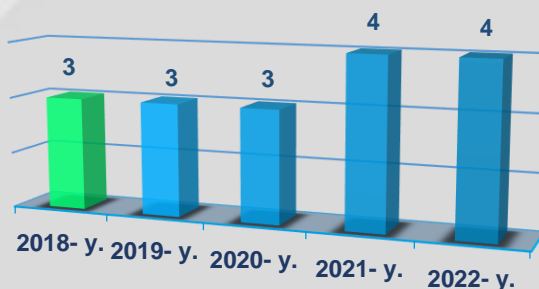
6,3 % ga oshdi



Faoliyat ko'rsatayotgan xorijiy kapital ishtirokidagi korxonalar soni



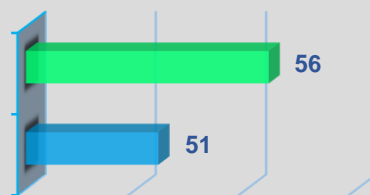
O'tgan yilga nisbatan **100 %** ga oshdi



Xususiy korxonalar



2021- y. 56
2022- y. 51



91,1 % ga kamaydi



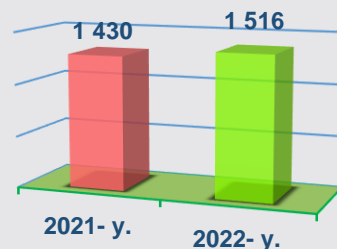
Yashash va ovqatlanish bo'yicha xizmatlar sohasida faoliyat ko'rsatayotgan korxonalar va tashkilotlar soni

(1- noyabr holatiga ko'ra, birlikda)

10



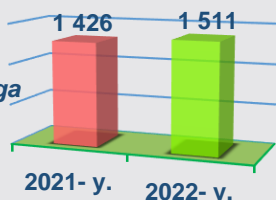
Jami faoliyat ko'rsatayotgan korxonalar va tashkilotlarning umumiy soni o'tgan yilning shu davriga nisbatan **6,0 %** ga oshdi



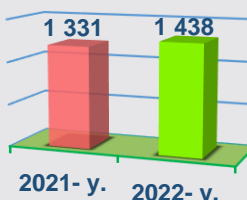
Kichik tadbirkorlik subyektlari soni



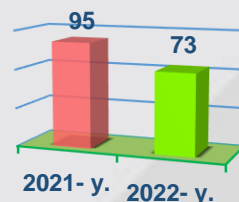
6,0 % ga oshdi



Mikrofimlar



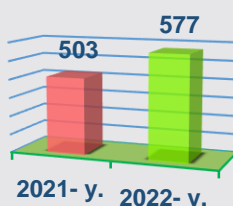
Kichik korxonalar



Mas'uliyati cheklangan jamiyatlar



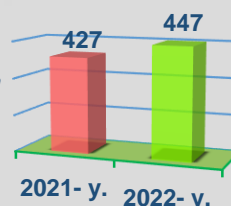
14,7 % ga oshdi




Oilaviy korxonalar



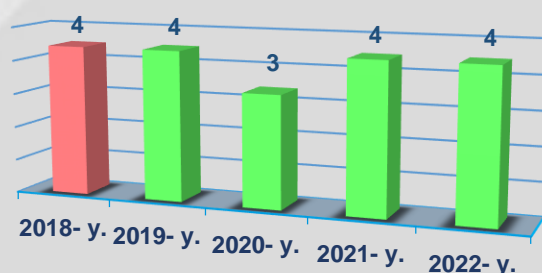
4,7 % ga oshdi




Faoliyat ko'rsatayotgan xorijiy kapital ishtirokidagi korxonalar soni



O'tgan yilga nisbatan **100,0 %** ga oshdi



Xususiy korxonalar



98,2 % ga kamaydi

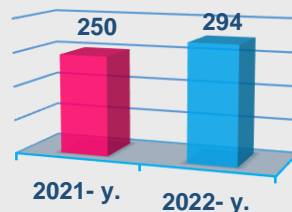


Axborot va aloqa sohasida faoliyat ko'rsatayotgan korxonalar va tashkilotlar soni

(1- noyabr holatiga ko'ra, birlikda)



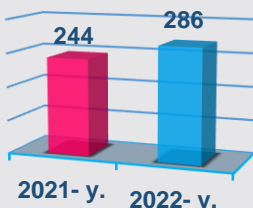
Jami faoliyat ko'rsatayotgan korxonalar va tashkilotlarning umumiy soni o'tgan yilning shu davriga nisbatan **17,6 %** ga oshdi



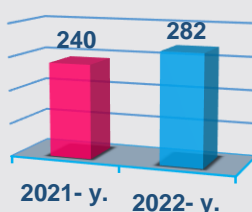
Kichik tadbirkorlik subyektlari soni



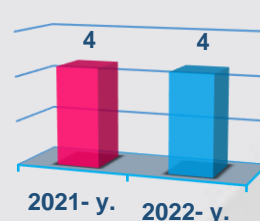
17,2 % ga oshdi



Mikrofirmalar



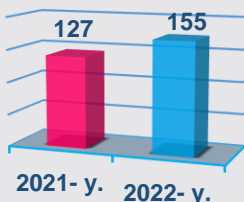
Kichik korxonalar



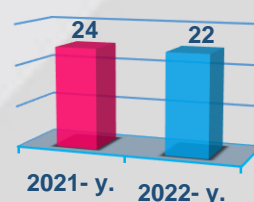
Mas'uliyati cheklangan jamiyatlar



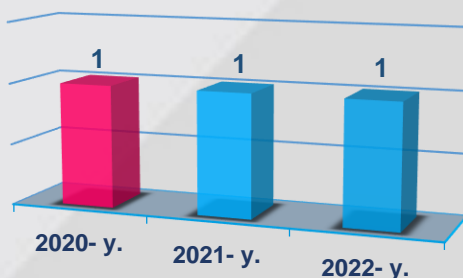
22,0 % ga oshdi



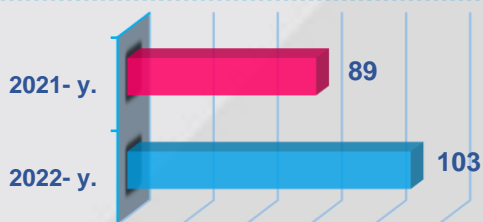
Oilaviy korxonalar



Faoliyat ko'rsatayotgan xorijiy kapital ishtirokidagi korxonalar soni



Xususiy korxonalar

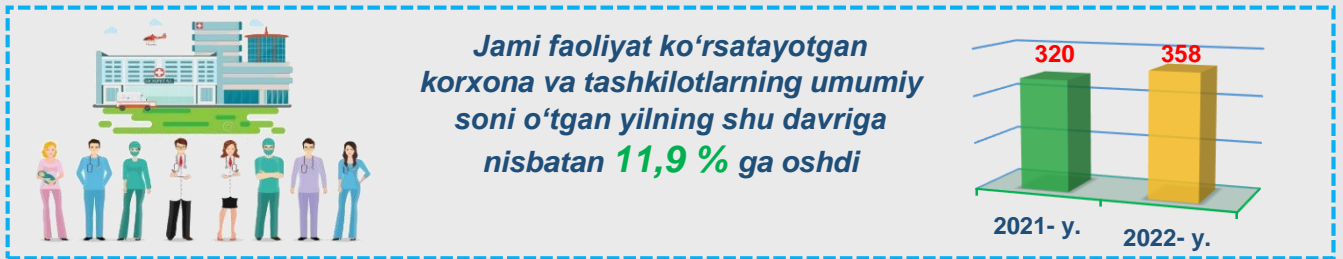


15,7 % ga oshdi

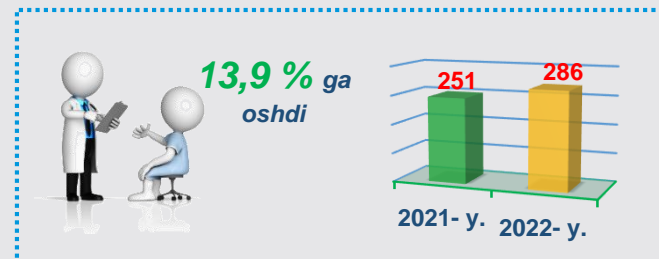


Sog'liqni saqlash va ijtimoiy xizmatlar sohasida faoliyat ko'rsatayotgan korxonalar va tashkilotlar soni

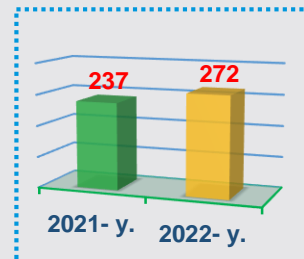
(1- noyabr holatiga ko'ra, birlikda)



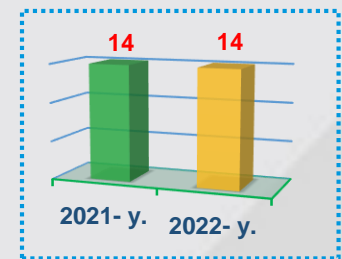
Kichik tadbirkorlik subyektlari soni



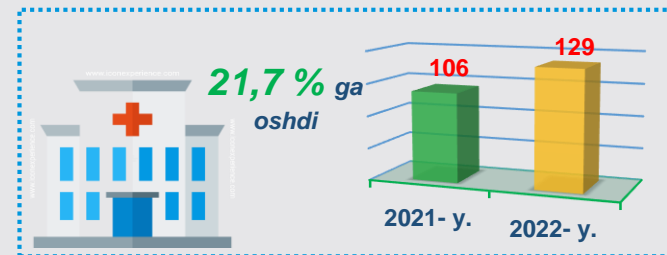
Mikrofirmalar



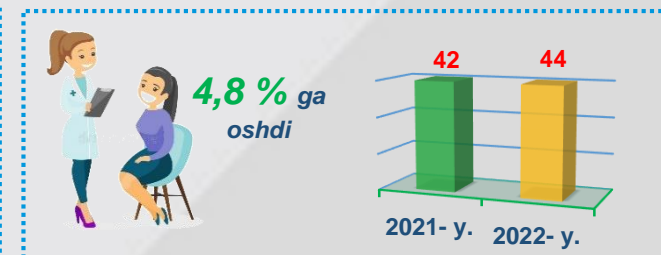
Kichik korxonalar



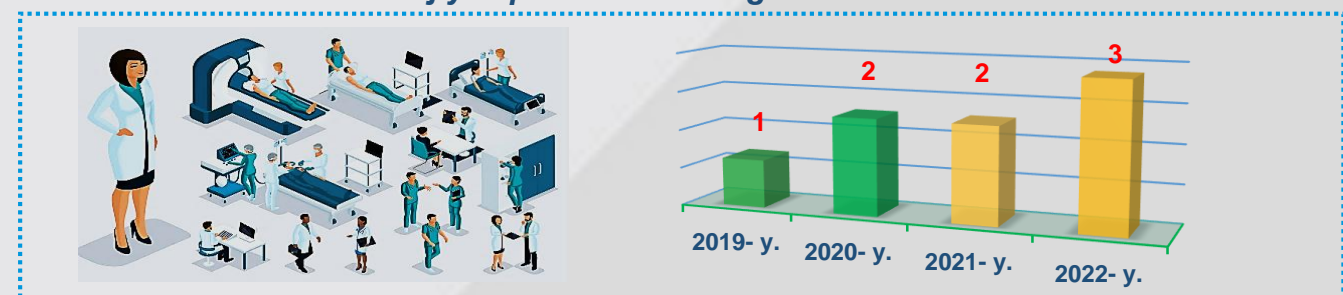
Mas'uliyati cheklangan jamiyatlar



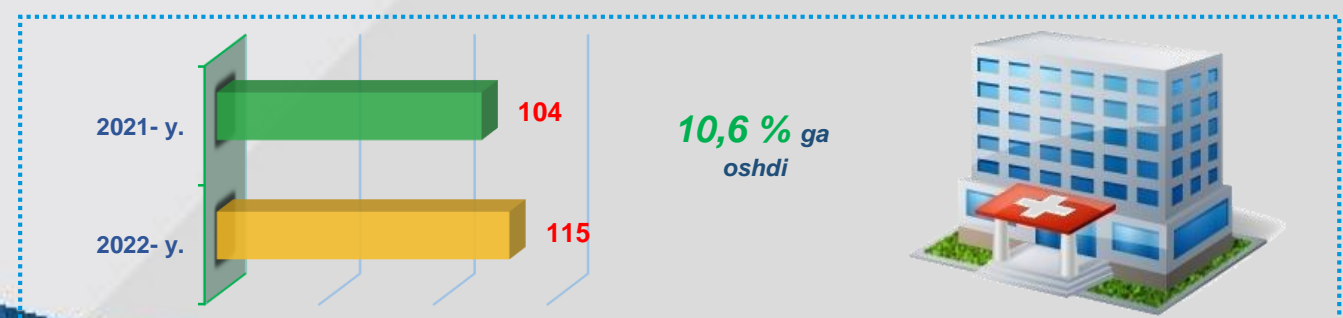
Oilaviy korxonalar



Faoliyat ko'rsatayotgan xorijiy kapital ishtirokidagi korxonalar soni



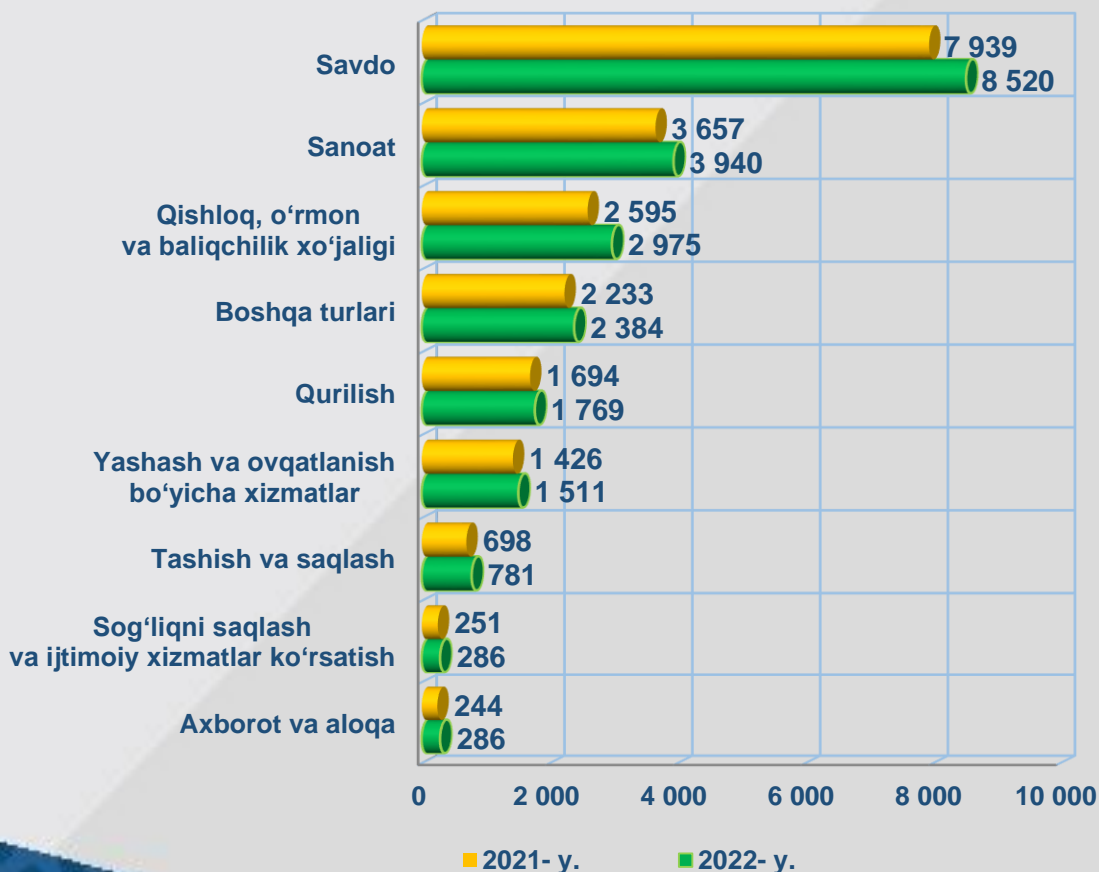
Xususiy korxonalar

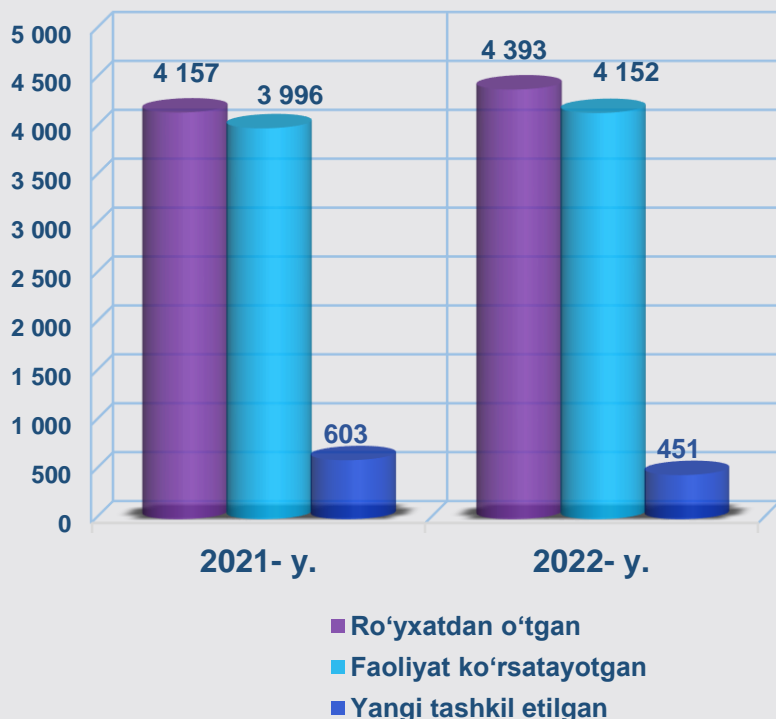




Faoliyat ko'rsatayotgan kichik korxonalar va mikrofirmalar soni

(iqtisodiy faoliyat turlari bo'yicha 1- noyabr holatiga ko'ra, birlikda)





Tashkiliy - huquqiy shakli bo'yicha ro'yxatdan o'tgan oilaviy korxonalar soni 2022- yilning 1- noyabr holatiga ko'ra 4 393 tani tashkil etib, bu ko'rsatkich o'tgan yilning shu davriga nisbatan 236 taga yoki 5,7 % ga oshganligini ko'rish mumkin.

Faoliyat ko'rsatayotgan oilaviy korxonalar soni 4 152 tani tashkil etib, bu ko'rsatkich o'tgan yilning shu davriga nisbatan 156 taga yoki 3,9 % ga oshganligini ko'rish mumkin.

2022- yilning yanvar-oktabr oylarida yangi tashkil etilgan oilaviy korxonalar soni 451 tani tashkil etib, bu ko'rsatkich o'tgan yilning shu davriga nisbatan 152 taga yoki 74,8 % ga kamayganligini ko'rish

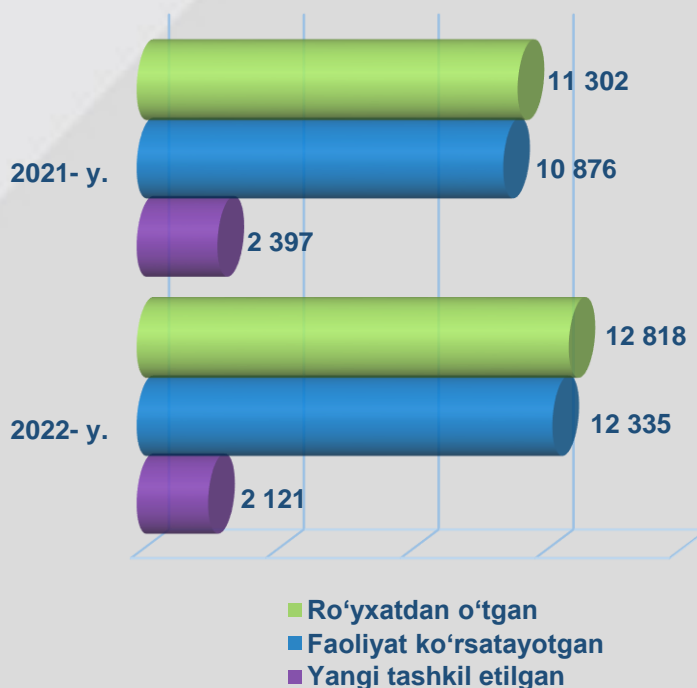
Mas'uliyati cheklangan jamiyatlar soni

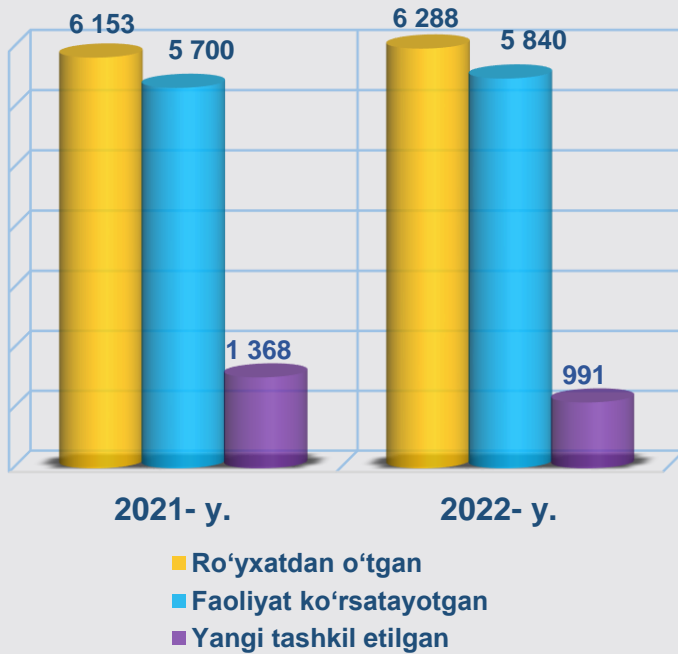
(1- noyabr holatiga ko'ra, birlikda)

Tashkiliy - huquqiy shakli bo'yicha ro'yxatdan o'tgan mas'uliyati cheklangan jamiyatlar soni 2022- yilning 1- noyabr holatiga ko'ra 12 818 tani tashkil etib, bu ko'rsatkich o'tgan yilning shu davriga nisbatan 1 516 taga yoki 13,4 % ga oshganligini ko'rish mumkin.

Faoliyat ko'rsatayotgan mas'uliyati cheklangan jamiyatlar soni 12 335 tani tashkil etib, bu ko'rsatkich o'tgan yilning shu davriga nisbatan 1 459 taga yoki 13,4 % ga oshganligini ko'rish mumkin.

2022- yilning yanvar-oktabr oylarida yangi tashkil etilgan mas'uliyati cheklangan jamiyatlar soni 2 121 tani tashkil etib, bu ko'rsatkich o'tgan yilning shu davriga nisbatan 276 taga yoki 88,5 % ga kamayganligini ko'rish mumkin.





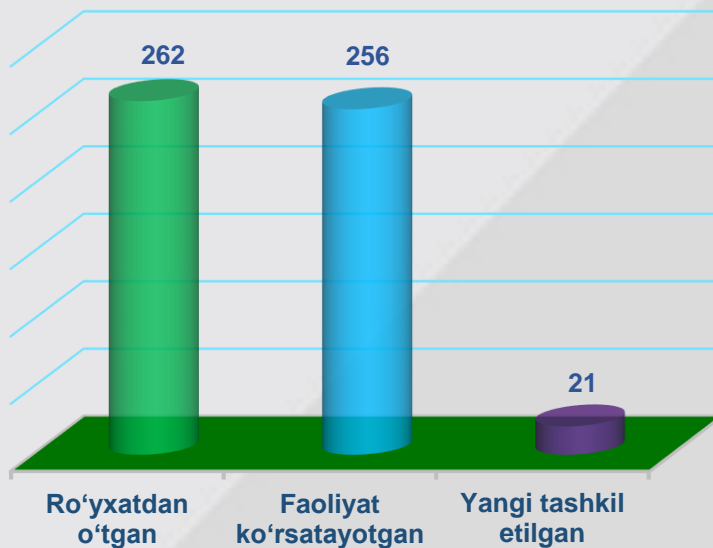
Tashkiliy – huquqiy shakli bo'yicha ro'yxatdan o'tgan xususiy korxonalar soni 2022- yilning 1- noyabr holatiga ko'ra 6 288 tani tashkil etib, bu ko'rsatkich o'tgan yilning shu davriga nisbatan 135 taga yoki 2,2 % ga oshganligini ko'rish mumkin.

Faoliyat ko'rsatayotgan xususiy korxonalar soni 5 840 tani tashkil etib, bu ko'rsatkich o'tgan yilning shu davriga nisbatan 140 taga yoki 2,5 % ga oshganligini ko'rish mumkin.

2022- yilning yanvar-oktabr oylarida yangi tashkil etilgan xususiy korxonalar soni 991 tani tashkil etib, bu ko'rsatkich o'tgan yilning shu davriga nisbatan 377 taga yoki 72,4 % ga kamayganligini ko'rish mumkin.

Xorijiy kapital ishtirokidagi korxonalar va tashkilotlar soni

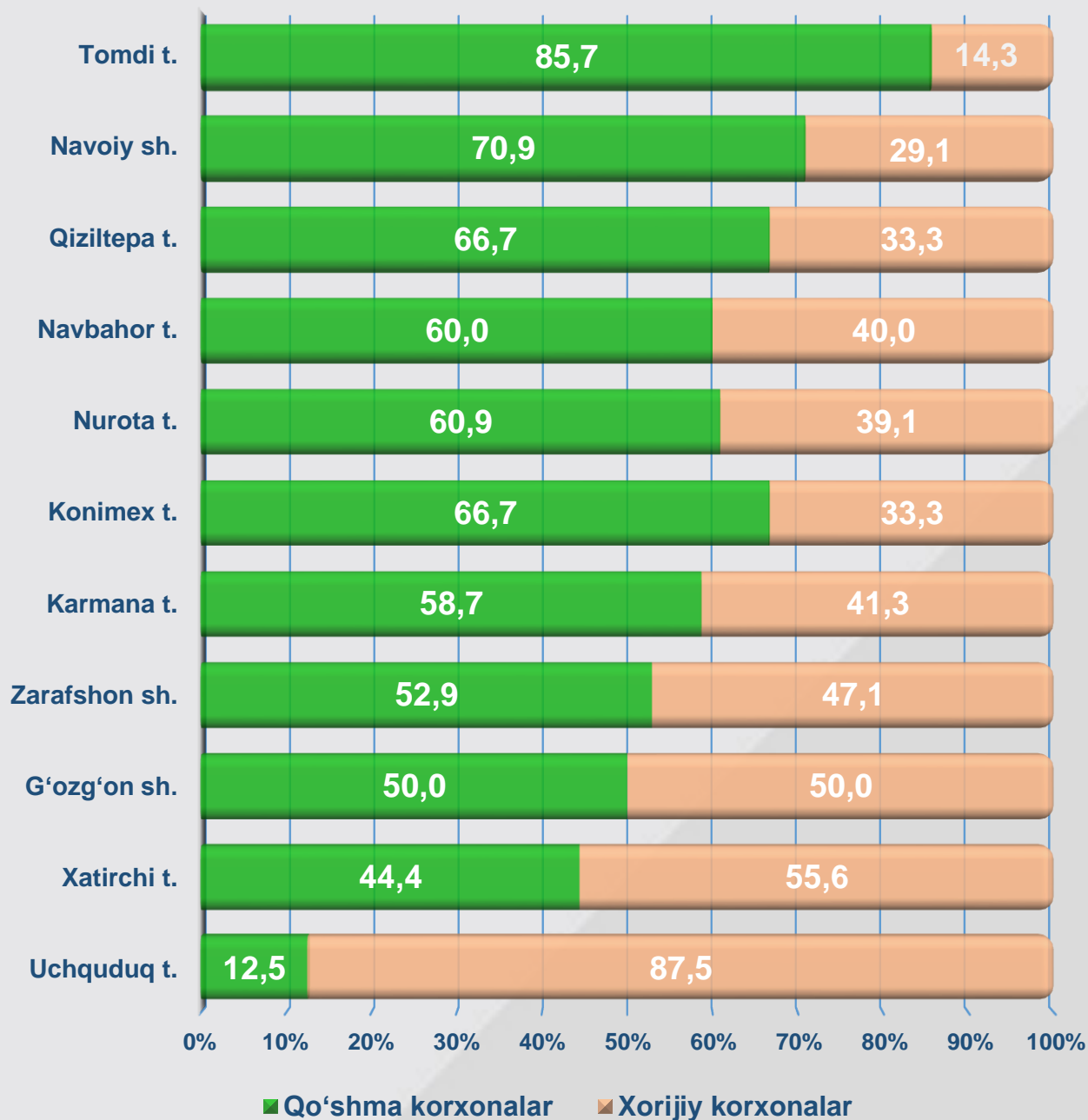
(2022- yilning 1- noyabr holatiga ko'ra, birlikda)



Ro'yxatdan o'tgan xorijiy kapital ishtirokidagi korxonalar va tashkilotlar soni 2022- yilning 1- noyabr holatiga ko'ra 262 tani tashkil etib, ulardan 256 tasi yoki 97,7 foizi faoliyat ko'rsatmoqda.

2022- yilning yanvar-oktabr oylarida yangi tashkil etilgan xorijiy kapital ishtirokidagi korxonalar va tashkilotlar soni 21 tani tashkil etib, bu ko'rsatkich o'tgan yilning shu davriga nisbatan 4 taga yoki 23,5 % ga oshganligini ko'rish mumkin.

Shahar va tumanlar kesimida jami xorijiy kapital ishtirokidagi korxonalarining qo'shma korxonalar va xorijiy korxonalar taqsimlanishi
(2022- yilning 1- noyabr holatiga ko'ra, %)



Faoliyat ko'rsatayotgan xorijiy kapital ishtirokidagi korxonalar soni

(iqtisodiy faoliyat turlari bo'yicha 1- noyabr holatiga ko'ra, birlikda)

17

	2018- yil	2019- yil	2020- yil	2021- yil	2022- yil
Jami	92	188	237	234	256
<i>shu jumladan:</i>					
Qishloq, o'rmon va baliqchilik xo'jaligi	13	29	29	29	30
Sanoat	57	113	146	137	145
Qurilish	1	10	11	14	19
Savdo	6	16	27	28	29
Tashish va saqlash	3	3	3	4	4
Yashash va ovqatlanish bo'yicha xizmatlar	4	4	3	4	4
Axborot va aloqa	-	-	1	1	1
Sog'liqni saqlash va ijtimoiy xizmatlar ko'rsatish	-	1	2	2	3
Boshqa turlari	8	12	15	15	21

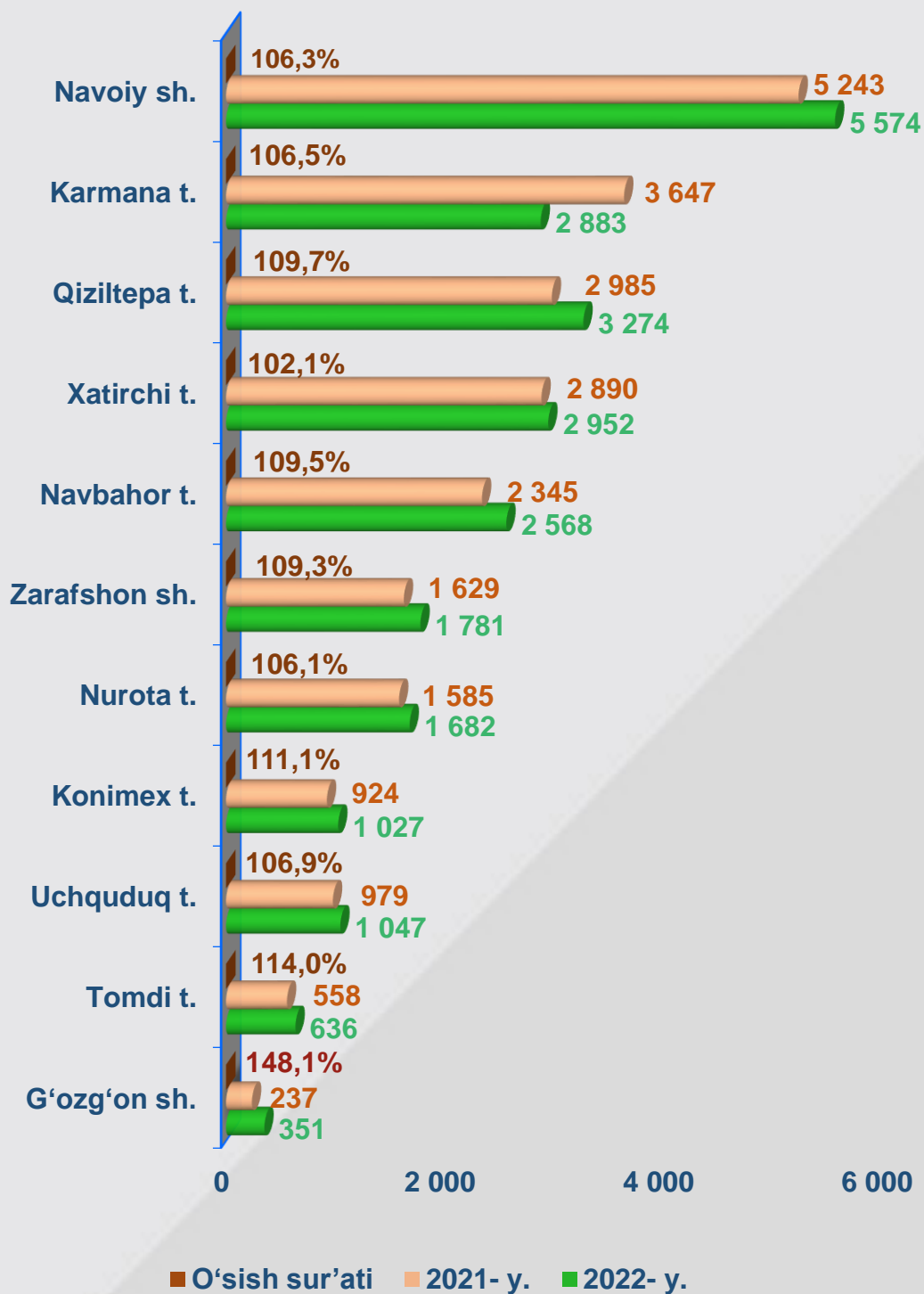
Shahar va tumanlar kesimida xorijiy kapital ishtirokidagi faoliyat ko'rsatayotgan korxonalar soni

(2022- yil 1- noyabr holatiga ko'ra, birlikda)

	Jami	Shundan:	
		Qo'shma korxonalar	Xorijiy korxonalar
Navoiy viloyati	256	158	98
Navoiy shahri	79	56	23
Zarafshon shahri	17	9	8
G'ozg'on shahri	4	2	2
Konimex tumani	9	6	3
Qiziltepa tumani	15	10	5
Navbahor tumani	10	6	4
Karmana tumani	75	44	31
Nurota tumani	23	14	9
Tomdi tumani	7	6	1
Uchquduq tumani	8	1	7
Xatirchi tumani	9	4	5

Shahar va tumanlar kesimida faoliyat ko'rsatayotgan korxonalar va tashkilotlar soni

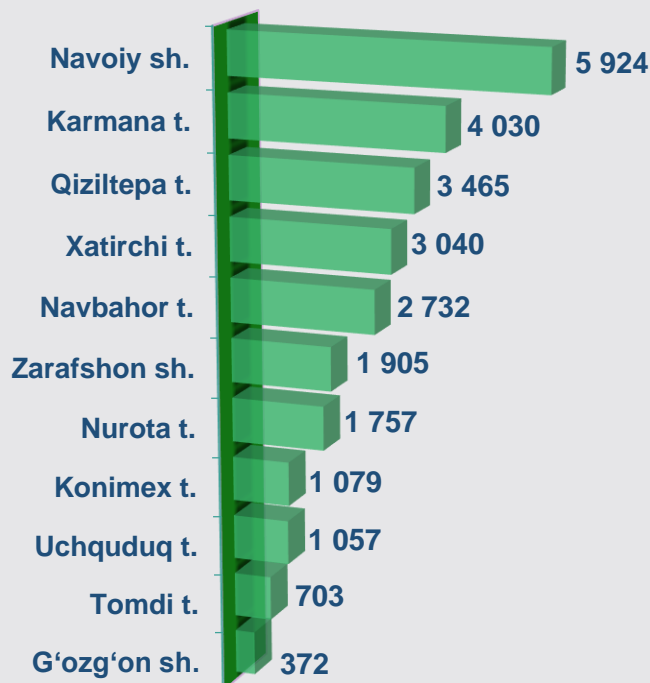
(1- noyabr holatiga ko'ra, birlikda)



Ro'yxatdan o'tgan korxonalar va tashkilotlarning shahar va tumanlar bo'yicha soni

(2022- yilning 1- noyabr holatiga ko'ra, birlikda)

19

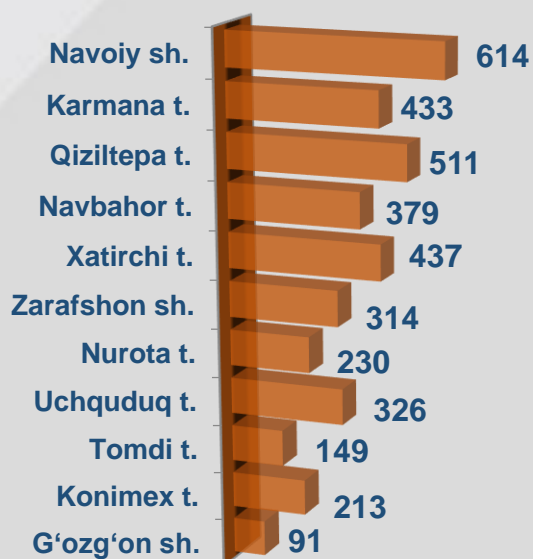


2022- yilning 1- noyabr holatiga ko'ra, ro'yxatdan o'tgan korxonalar va tashkilotlar shahar va tumanlar kesimida taqsimlanganda ularning ulushi Navoiy (22,7 %), Zarafshon (7,3 %) va G'ozg'on (1,4%) shaharlari, Karmana (15,5 %), Qiziltepa (13,3 %), Xatirchi (11,7 %), Navbahor (10,5 %), Nurota (6,7 %), Konimex (4,1 %), Uchquduq (4,1 %), Tomdi (2,7 %) tumanlari hissalariga to'g'ri keladi.

Yangi tashkil etilgan korxonalar va tashkilotlarning shahar va tumanlar bo'yicha soni

(2022- yilning yanvar – oktabr oylarida, birlikda)

2022- yilning yanvar - oktabr oylarida yangi tashkil etilgan korxonalar va tashkilotlar shahar va tumanlar kesimida taqsimlanganda, ularning ulushi Navoiy (16,6 %), Zarafshon (8,5 %) va G'ozg'on (2,5%) shaharlari, Qiziltepa (13,8 %), Xatirchi (11,8 %), Karmana (11,7 %), Navbahor (10,3 %), Uchquduq (8,8 %), Nurota (6,2 %), Konimex (5,8 %), Tomdi (4,0 %) tumanlari hissasiga to'g'ri keladi.



Statistik ko'rsatkichlarga izohlar

Korxonalar va tashkilotlarning yagona davlat registri - axborot-ma'lumotnoma tusidagi, vaqti-vaqti bilan yangilab boriladigan ma'lumotlardan iborat bo'lgan avtomatlashtirilgan tizim hisoblanadi hamda yagona klassifikatsiyalar tizimi asosida korxonalar va tashkilotlarning davlat hisobini va ularni identifikatsiyalashtirishni ta'minlaydi.

Ro'yxatga olingan korxonalar va tashkilotlar - ro'yxatdan o'tkazish organlari tomonidan belgilangan tartibda davlat ro'yxatidan o'tkazilgan hamda yuridik shaxslarning davlat reestrda mavjud bo'lgan yuridik shaxslar (faoliyati tugatilgan yuridik shaxslardan tashqari).

Faoliyat ko'rsatayotgan korxonalar va tashkilotlar - ro'yxatdan o'tkazish organlari tomonidan belgilangan tartibda davlat ro'yxatidan o'tkazilgan hamda davlat statistika organlariga moliya-xo'jalik faoliyatini amalga oshirmayotganligi yoki tugatish jarayonida ekanligi to'g'risidagi ma'lumot kelib tushmagan yuridik shaxslar.

Yangi tashkil etilgan korxonalar va tashkilotlar - ro'yxatdan o'tkazish organlari tomonidan belgilangan tartibda yuridik shaxslarning davlat reestriga yangidan kiritilgan yuridik shaxslar.

Kichik korxonalar va mikrofirmalar - O'zbekiston Respublikasi Vazirlar Mahkamasining 2016- yil 24- avgustdagi "Iqtisodiy faoliyat turlarini tasniflashning xalqaro tizimiga o'tish chora - tadbirlari to'g'risida"gi 275- son qarorining 1- ilovasiga muvofiq kichik tadbirkorlik subyektlariga ajratiladi.

**Navoiy viloyati Statistik
regisrlarni yuritish bo'limi
tel.: 79-223-62-47**