


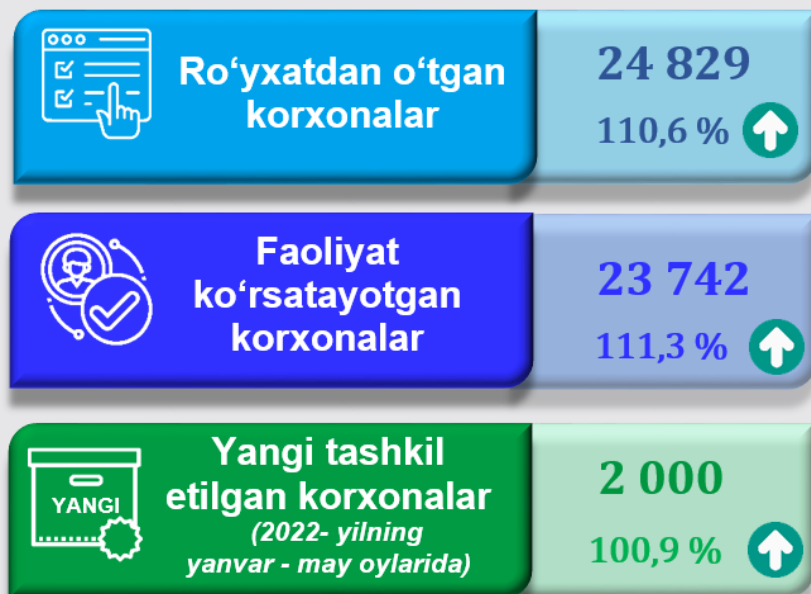
# NAVOIY VILOYATIDAGI KORXONA VA TASHKILOTLAR DEMOGRAFIYASI BO'YICHA MA'LUMOT

2022- yilning 1- iyun holatiga ko'ra  
(fermer va dehqon xo'jaliklaridan tashqari)





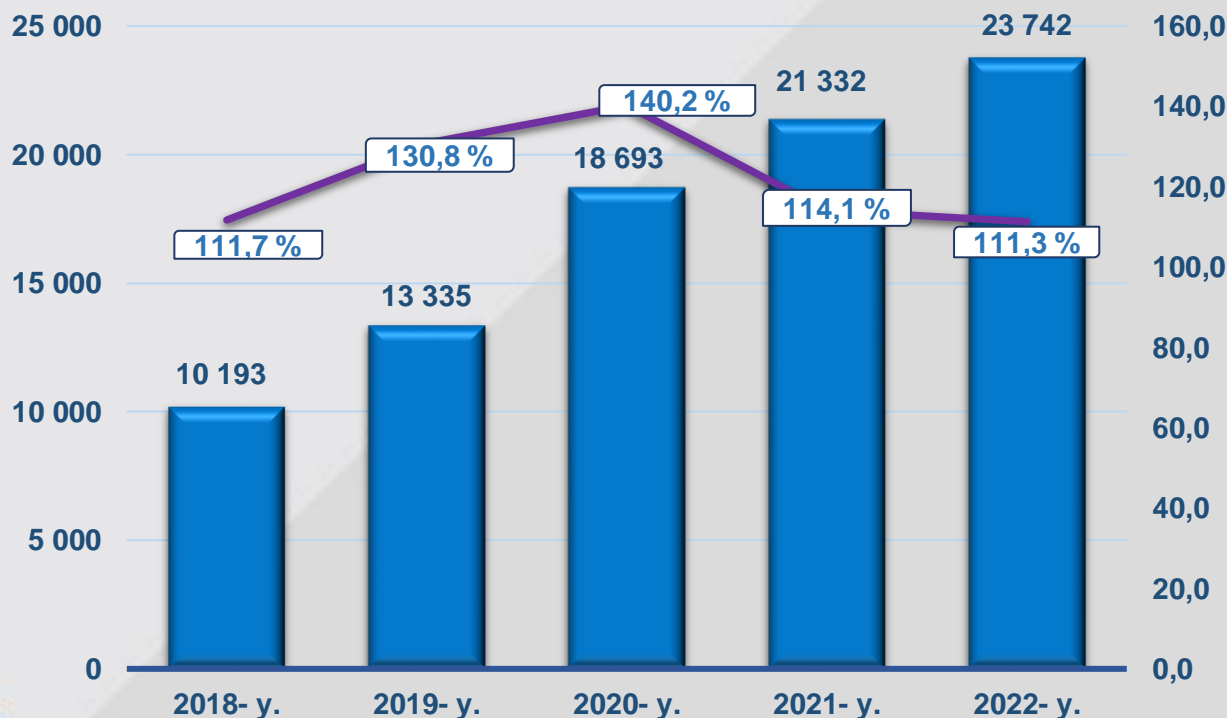
(O'zbekiston Respublikasi Adliya Vazirligi huzuridagi Davlat xizmatlari agentligi ma'lumotlar bazasi asosida shakllantirildi)



Mamlakatimizdagi kabi, viloyatimizda ham qulay ishbilarmonlik muhitini yaratish va tadbirkorlikni jadal rivojlantirish borasida qator ijobiy o'zgarishlar amalga oshirilmoqda. O'z o'rnida, tadbirkorlik subyektlarini davlat ro'yxatidan o'tkazish va hisobga qo'yish borasida ham qonunchilikda muhim qarorlar qabul qilinib, davlat ro'yxatidan o'tkazish va hisobga qo'yishni avtomatlashtirilgan tizimi bosqichma-bosqich ishlab chiqilib, amaliyotga tadbiiq qilinmoqda. Bu esa, aholi hamda xorijiy investorlarning o'z shaxsiy biznesini yo'lga qo'yish va rivojlantirish uchun muhim omil bo'lib xizmat qilmoqda.

## Faoliyat ko'rsatayotgan korxonalar va tashkilotlar soni

(1- iyun holatiga ko'ra, birlikda va o'tgan yilga nisbatan o'sish sur'ati bilan)



# Faoliyat ko'rsatayotgan tijorat korxonalari soni

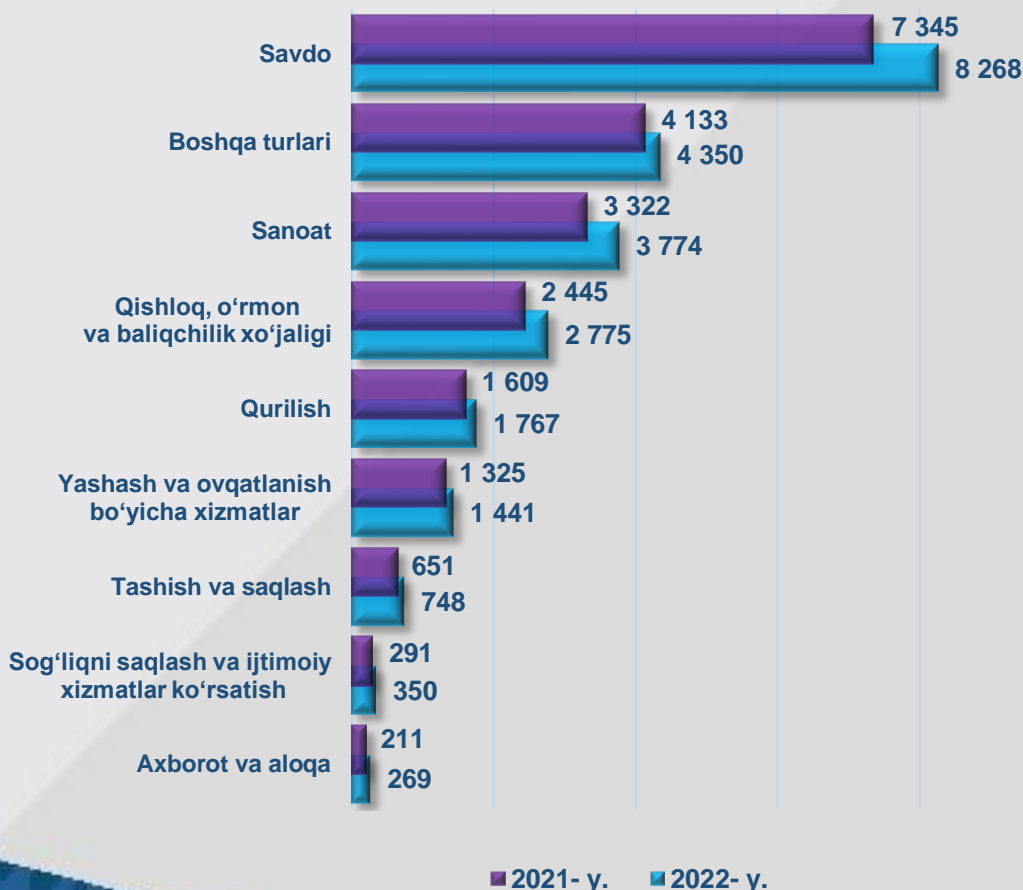
(tashkiliy - huquqiy shakli bo'yicha  
2022- yilning 1- iyun holatiga ko'ra, birlikda)

3



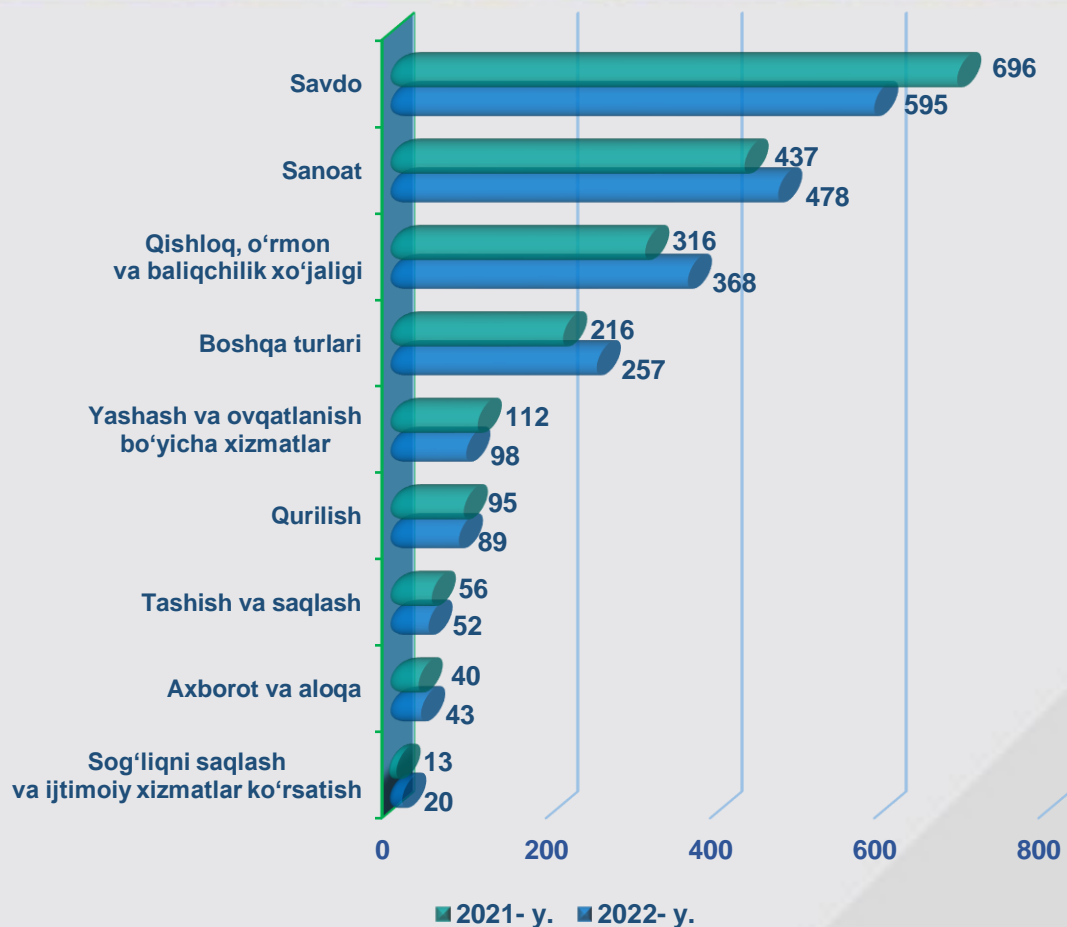
## Faoliyat ko'rsatayotgan korxonona va tashkilotlar soni

(iqtisodiy faoliyat turlari bo'yicha 1- iyun holatiga ko'ra, birlikda)



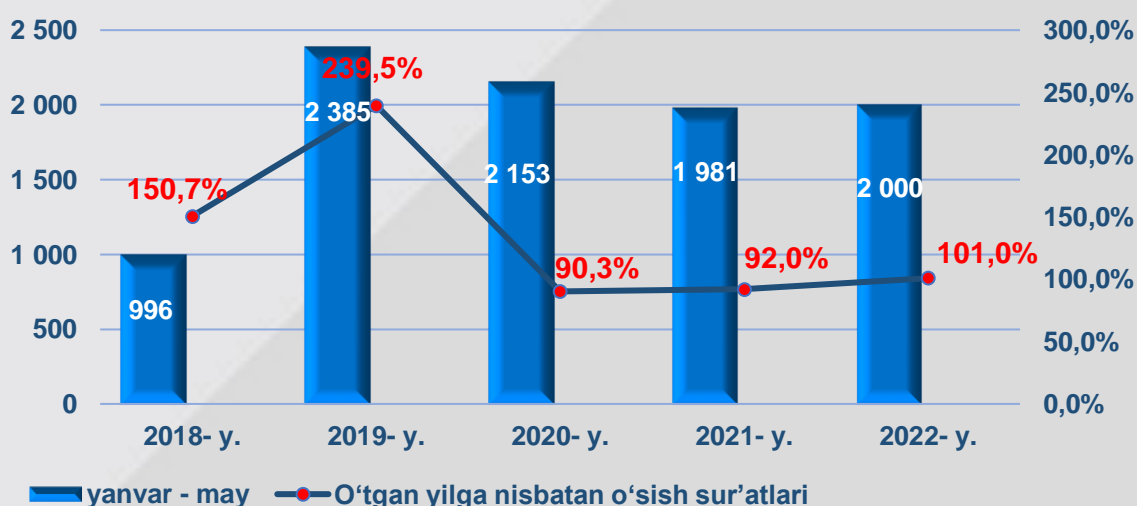
# Yangi tashkil etilgan korxonalar va tashkilotlar soni

(iqtisodiy faoliyat turlari bo'yicha, yanvar – may oylarida, birlikda)



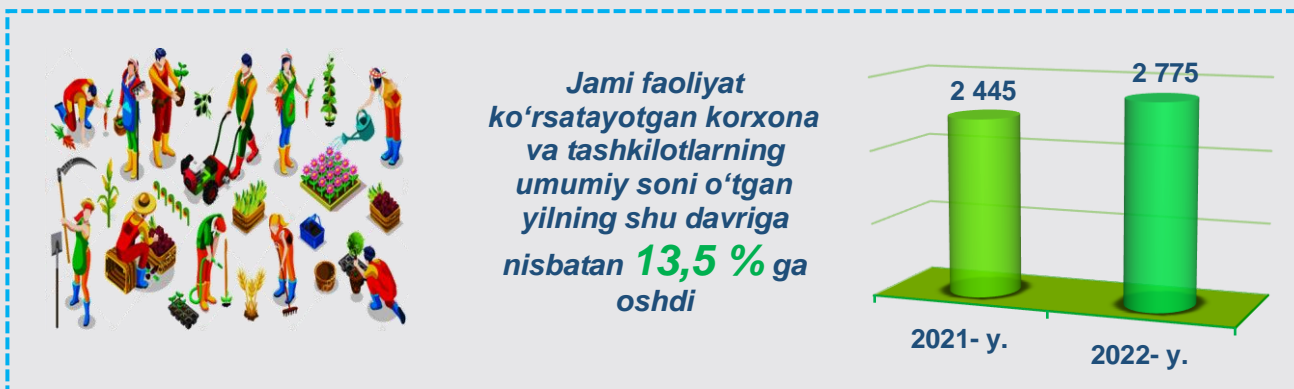
# Yangi tashkil etilgan korxonalar va tashkilotlar soni

(yanvar - may oylarida, birlikda)

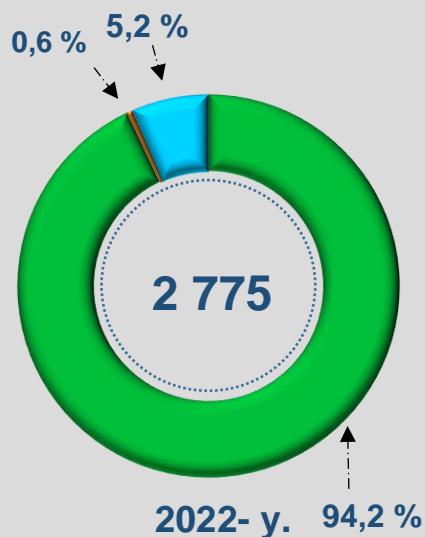
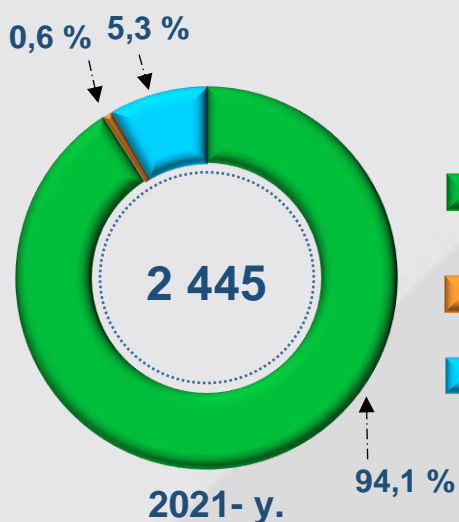
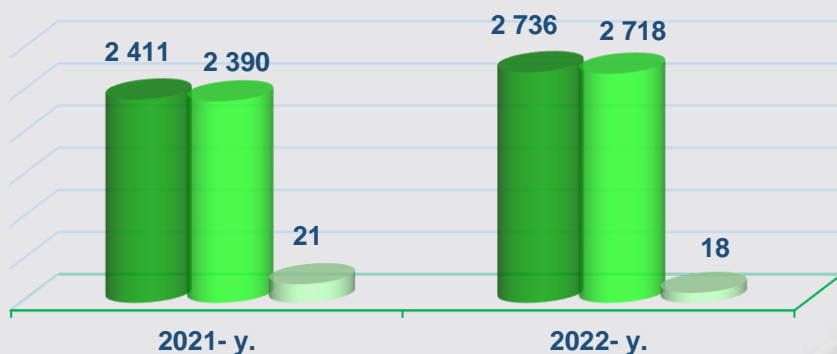


# Qishloq, oʻrmon va baliqchilik xoʻjaligida faoliyat koʻrsatayotgan korxonalar va tashkilotlar

(1- iyun holatiga koʻra, birlikda)



■ Kichik tadbirkorlik subyektlari ■ Mikrofirmalar ■ Kichik korxonalar



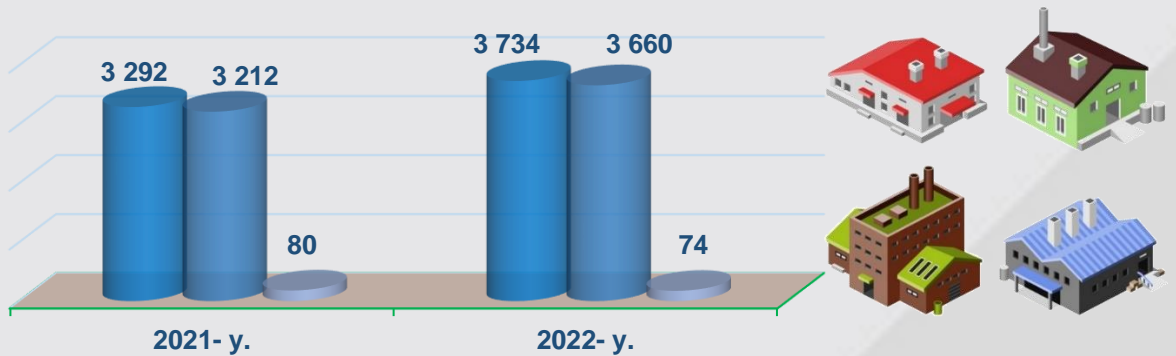


# Sanoat yo'nalishida faoliyat ko'rsatayotgan korxonalar va tashkilotlar soni

(1- iyun holatiga ko'ra, birlikda)



■ Kichik tadbirkorlik subyektlari ■ Mikrofirmalar ■ Kichik korxonalar



**249**

Tog'-kon sanoati va ochiq konlarni ishlash

**3 457**

Ishlab chiqarish sanoati

**13**

Elektr, gaz, bug' bilan ta'minlash va havoni konditsiyalash

**55**

Suv bilan ta'minlash, kanalizatsiya tizimi, chiqindilarni yig'ish va utilitatsiya qilish

2022- yilning 1- iyun holatiga ko'ra sanoat korxonalari va tashkilotlari soni 3 774 tani tashkil etib, o'tgan yilning mos davriga nisbatan 13,6 % ga oshdi.

Jami sanoat korxonalari va tashkilotlari ko'payishining asosiy omili (o'tgan yilning mos davriga nisbatan):

- tog' - kon sanoati va ochiq konlarni ishlash yo'nalishida – 24,5 % ga (jami sanoatdagi ulushi 6,5 %);

- ishlab chiqarish (qayta ishlash) sanoati yo'nalishida – 12,6 % ga (jami sanoatdagi ulushi 91,7 %);

- suv bilan ta'minlash, kanalizatsiya tizimi, chiqindilarni yig'ish va utilitatsiya qilish yo'nalishida – 27,9 % ga (jami sanoatdagi ulushi 1,5 %);

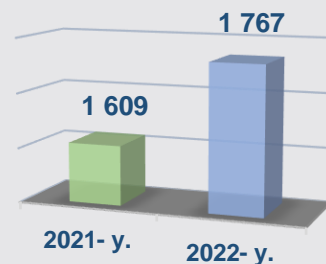
- elektr, gaz, bug' bilan ta'minlash va havoni konditsiyalash – 44,4 % ga (jami sanoatdagi ulushi 0,3 %) o'sishidir.

# Qurilish sohasida faoliyat ko'rsatayotgan korxonalar va tashkilotlar soni


(1- iyun holatiga ko'ra, birlikda)



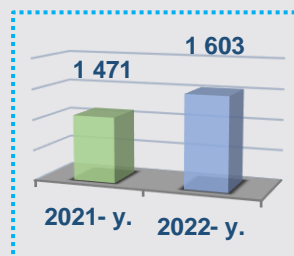
Jami faoliyat ko'rsatayotgan korxonalar va tashkilotlarning umumiy soni o'tgan yilning shu davriga nisbatan **9,8 %** ga oshdi



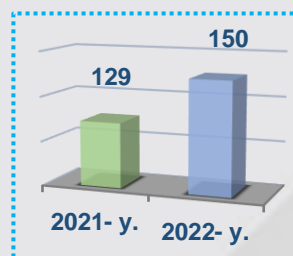
## Kichik tadbirkorlik subyektlari soni



## Mikrofimlar



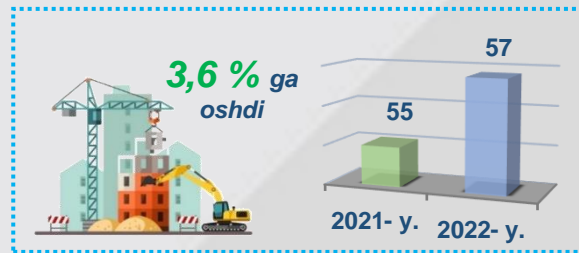
## Kichik korxonalar




## Mas'uliyati cheklangan jamiyatlar




## Oilaviy korxonalar



## Faoliyat ko'rsatayotgan xorijiy kapital ishtirokidagi korxonalar soni



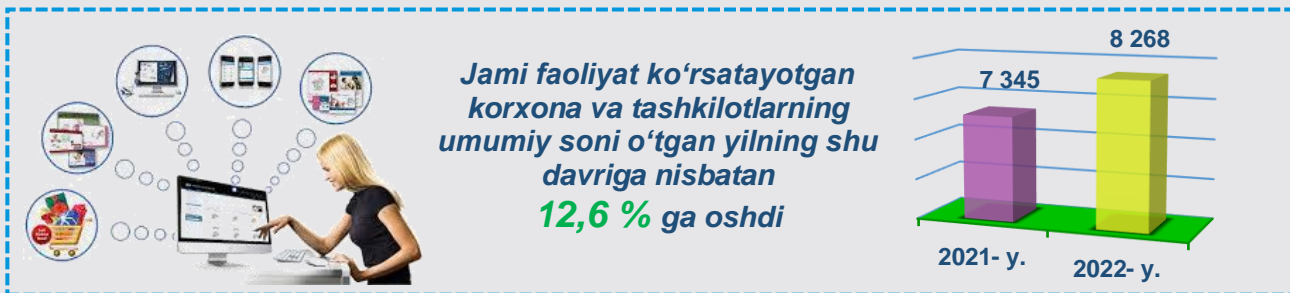
## Xususiy korxonalar



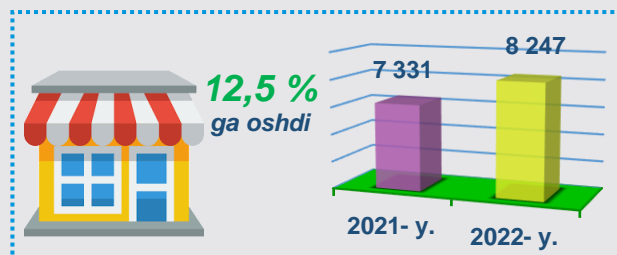


# Savdo sohasida faoliyat ko'rsatayotgan korxonalar va tashkilotlar soni

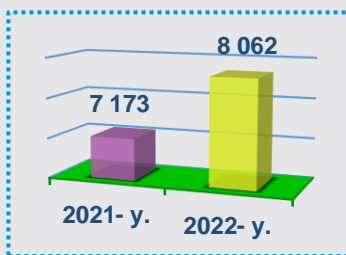
(1- iyun holatiga ko'ra, birlikda)



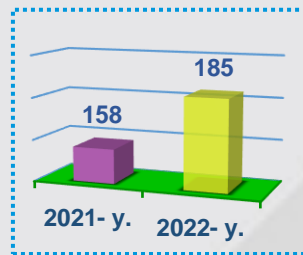
## Kichik tadbirkorlik subyektlari soni



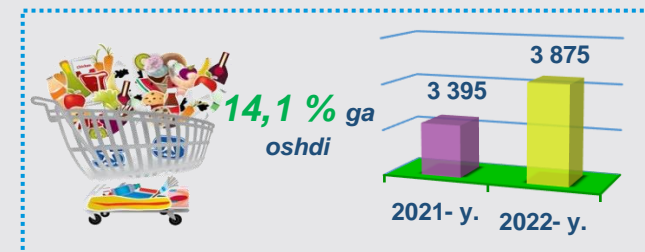
## Mikrofirmalar




## Kichik korxonalar



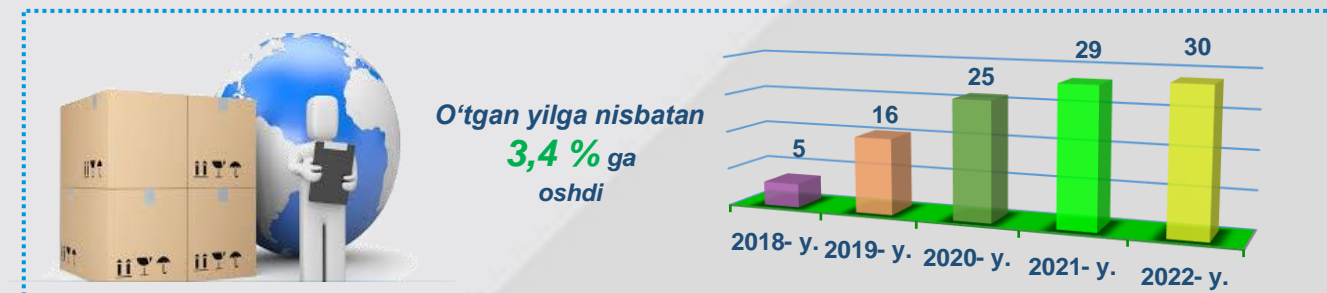
## Mas'uliyati cheklangan jamiyatlar



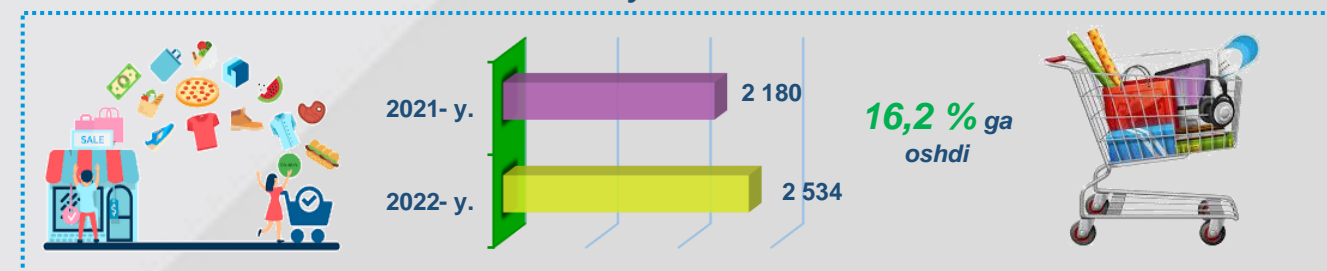
## Oilaviy korxonalar



## Faoliyat ko'rsatayotgan xorijiy kapital ishtirokidagi korxonalar soni



## Xususiy korxonalar



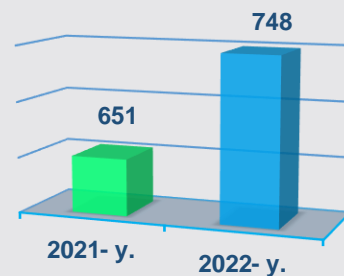


(1- iyun holatiga ko'ra, birlikda)



Jami faoliyat ko'rsatayotgan korrxona va tashkilotlarning umumiy soni o'tgan yilning shu davriga nisbatan

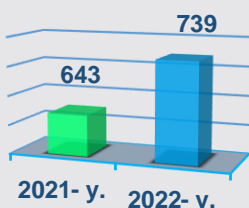
**14,9 %** ga oshdi



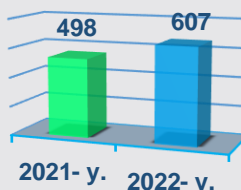
## Kichik tadbirkorlik subyektlari soni



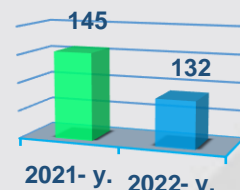
**14,9 %** ga oshdi



## Mikrofimlar



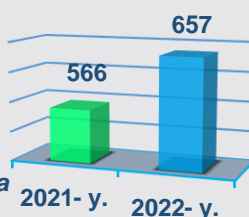
## Kichik korrxonalar



## Mas'uliyati cheklangan jamiyatlar



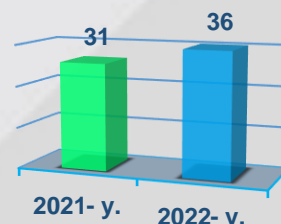
**16,1 %** ga oshdi



## Oilaviy korrxonalar



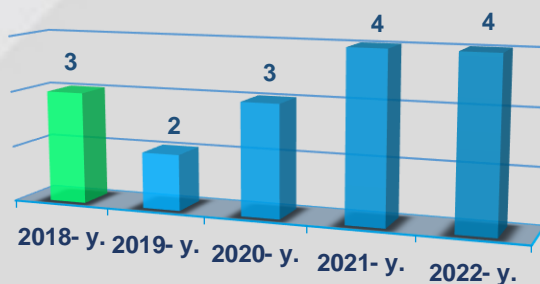
**20,0 %** ga oshdi



## Faoliyat ko'rsatayotgan xorijiy kapital ishtirokidagi korrxonalar soni



O'tgan yilga nisbatan **33,3 %** ga oshdi

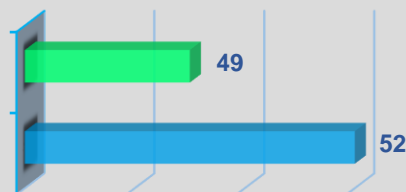


## Xususiy korrxonalar



2021- y.

2022- y.

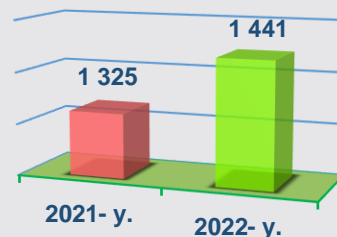


**6,1 %** ga oshdi





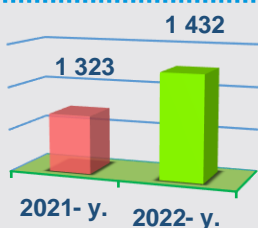
Jami faoliyat ko'rsatayotgan korxonalar va tashkilotlarning umumiy soni o'tgan yilning shu davriga nisbatan **8,8 %** ga oshdi



### Kichik tadbirkorlik subyektlari soni



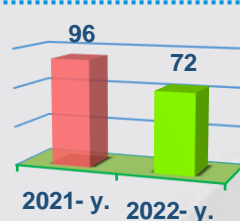
**8,2 %** ga oshdi



### Mikrofirmalar



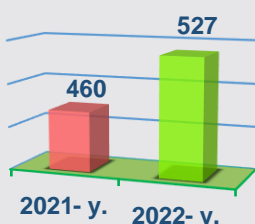
### Kichik korxonalar



### Mas'uliyati cheklangan jamiyatlar



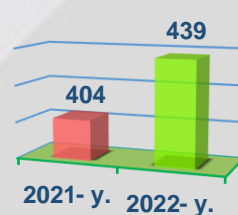
**14,6 %** ga oshdi



### Oilaviy korxonalar



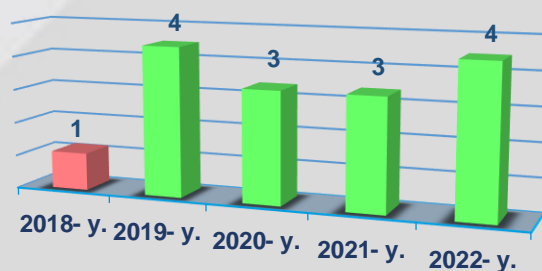
**8,7 %** ga oshdi




### Faoliyat ko'rsatayotgan xorijiy kapital ishtirokidagi korxonalar soni



O'tgan yilga nisbatan **33,3 %** ga oshdi



### Xususiy korxonalar



**2,0 %** ga oshdi



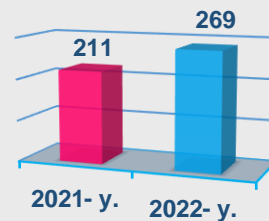


# Axborot va aloqa sohasida faoliyat ko'rsatayotgan korxonalar va tashkilotlar soni

(1- iyun holatiga ko'ra, birlikda)



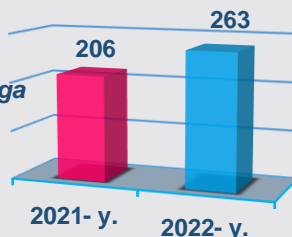
Jami faoliyat ko'rsatayotgan korxonalar va tashkilotlarning umumiy soni o'tgan yilning shu davriga nisbatan **27,5 %** ga oshdi



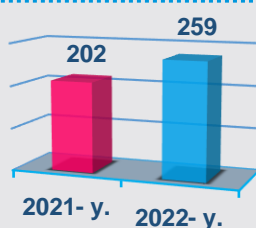
## Kichik tadbirkorlik subyektlari soni



**27,7 %** ga oshdi



## Mikrofimlar



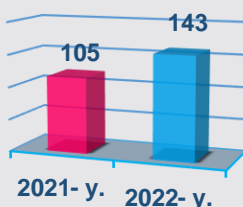
## Kichik korxonalar



## Mas'uliyati cheklangan jamiyatlar



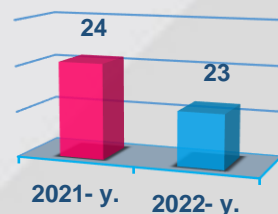
**36,2 %** ga oshdi



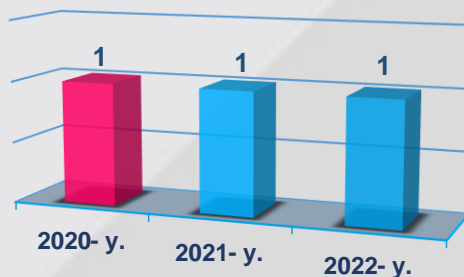
## Oilaviy korxonalar




**4,2 %** ga kamaydi



## Faoliyat ko'rsatayotgan xorijiy kapital ishtirokidagi korxonalar soni



## Xususiy korxonalar



**27,4 %** ga oshdi

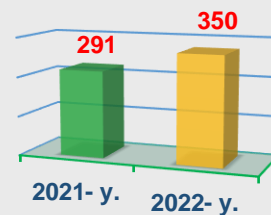


# Sog'liqni saqlash va ijtimoiy xizmatlar sohasida faoliyat ko'rsatayotgan korxonalar va tashkilotlar soni

(1- iyun holatiga ko'ra, birlikda)



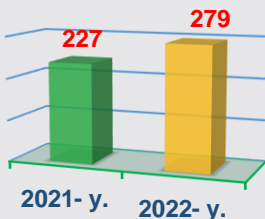
Jami faoliyat ko'rsatayotgan korxonalar va tashkilotlarning umumiy soni o'tgan yilning shu davriga nisbatan **20,3 %** ga oshdi



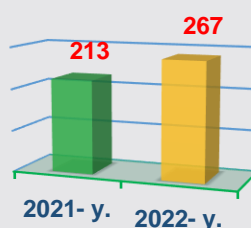
## Kichik tadbirkorlik subyektlari soni



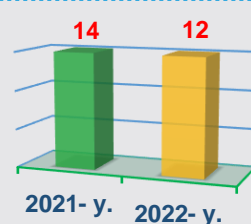
**17,8 %** ga oshdi



## Mikrofirmalar



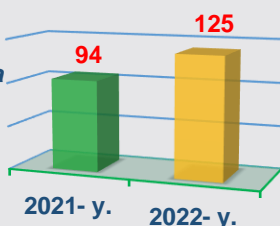
## Kichik korxonalar



## Mas'uliyati cheklangan jamiyatlar



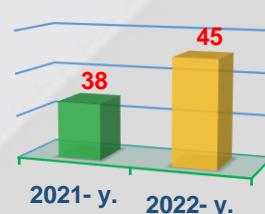
**33,0 %** ga oshdi



## Oilaviy korxonalar



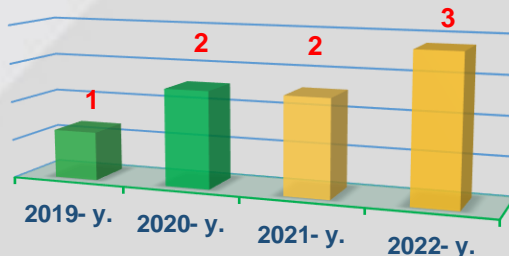
**18,4 %** ga oshdi




## Faoliyat ko'rsatayotgan xorijiy kapital ishtirokidagi korxonalar soni



**50,0 %** ga oshdi



## Xususiy korxonalar



**15,6 %** ga oshdi

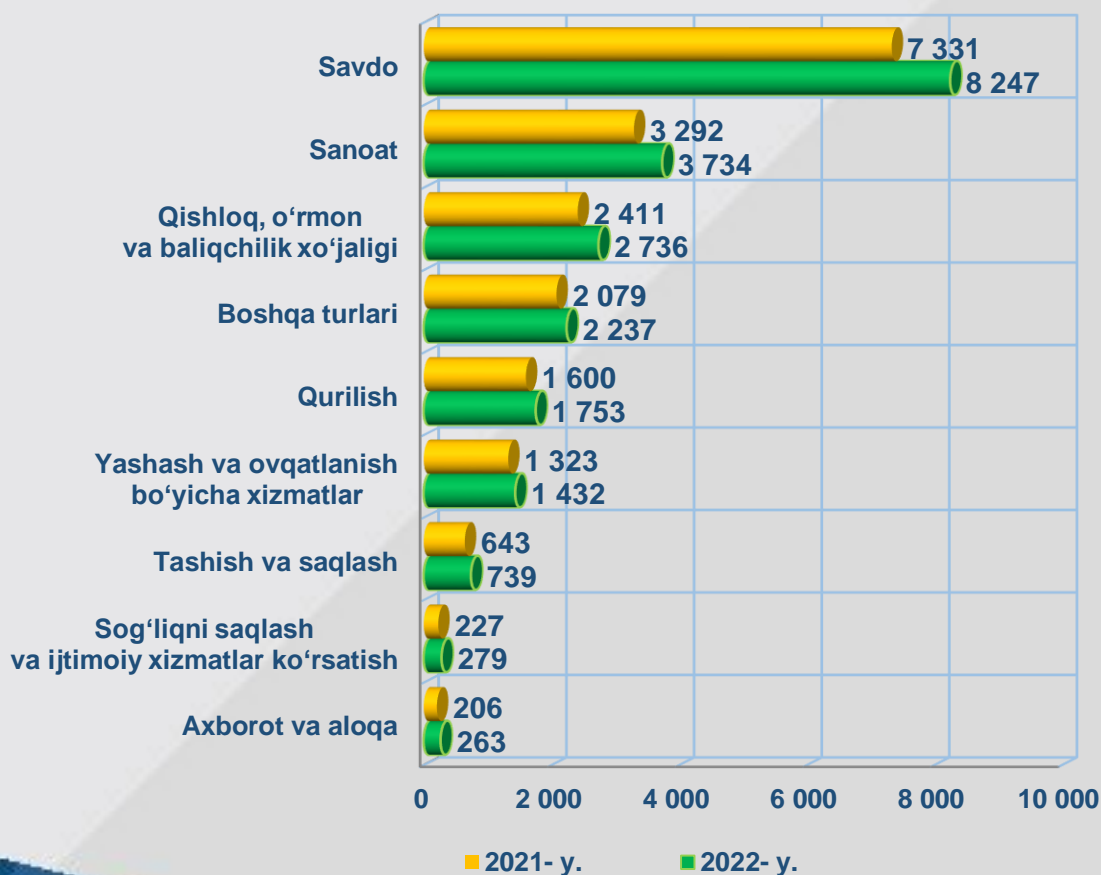


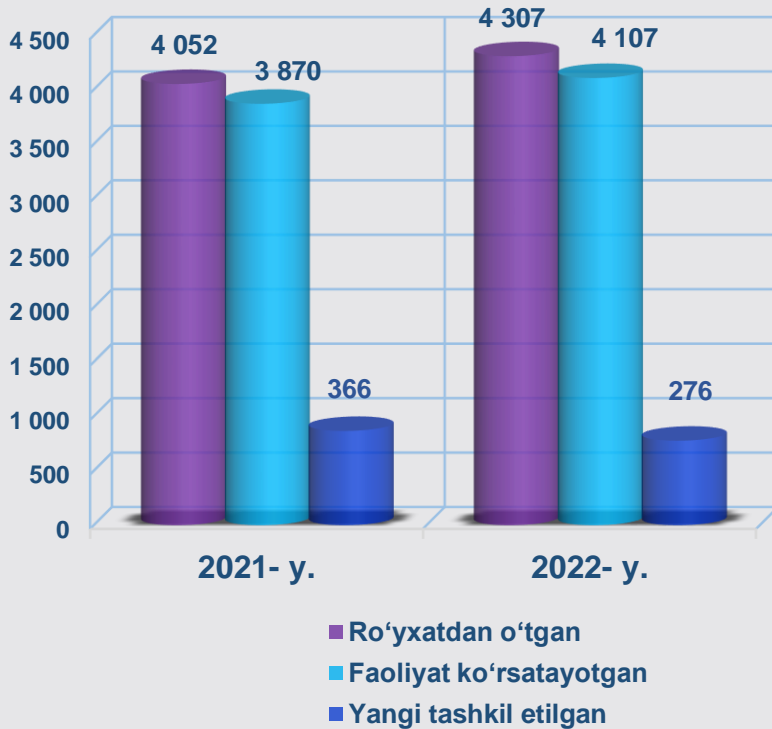




## Faoliyat ko'rsatayotgan kichik korxonalar va mikrofirmalar soni

(iqtisodiy faoliyat turlari bo'yicha 1- iyun holatiga ko'ra, birlikda)





Tashkiliy - huquqiy shakli bo'yicha ro'yxatdan o'tgan oilaviy korxonalar soni 2022- yilning 1- iyun holatiga ko'ra 4 307 tani tashkil etib, bu ko'rsatkich o'tgan yilning shu davriga nisbatan 255 taga yoki 6,3 % ga oshganligini ko'rish mumkin.

Faoliyat ko'rsatayotgan oilaviy korxonalar soni 4 107 tani tashkil etib, bu ko'rsatkich o'tgan yilning shu davriga nisbatan 237 taga yoki 6,1 % ga oshganligini ko'rish mumkin.

2022- yilning yanvar – may oylarida yangi tashkil etilgan oilaviy korxonalar soni 276 tani tashkil etib, bu ko'rsatkich o'tgan yilning shu davriga nisbatan 90 taga yoki 24,5 % ga kamayganligini ko'rish mumkin.

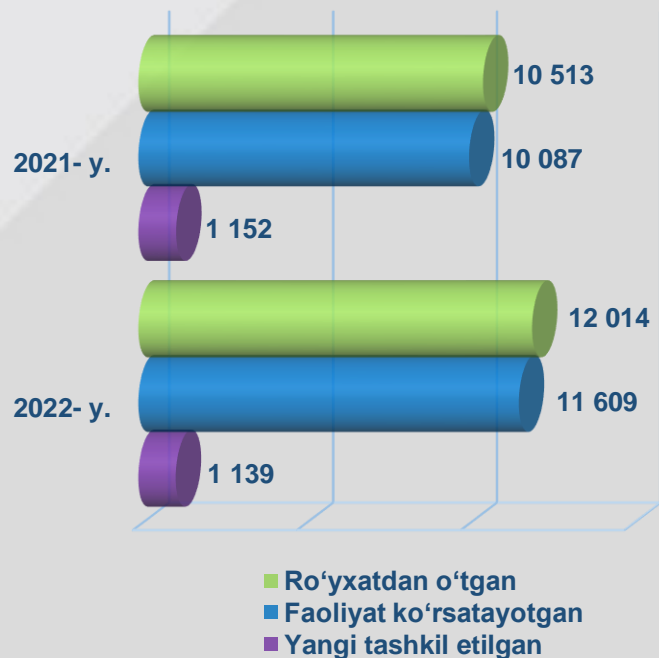
## Mas'uliyati cheklangan jamiyatlar soni

(1- iyun holatiga ko'ra, birlikda)

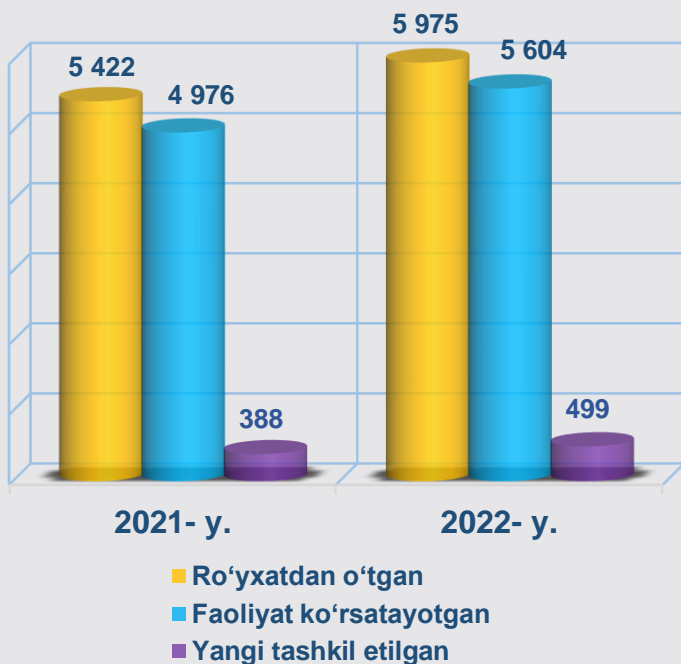
Tashkiliy - huquqiy shakli bo'yicha ro'yxatdan o'tgan mas'uliyati cheklangan jamiyatlar soni 2022- yilning 1- iyun holatiga ko'ra 12 014 tani tashkil etib, bu ko'rsatkich o'tgan yilning shu davriga nisbatan 1 501 taga yoki 14,3 % ga oshganligini ko'rish mumkin.

Faoliyat ko'rsatayotgan mas'uliyati cheklangan jamiyatlar soni 11 609 tani tashkil etib, bu ko'rsatkich o'tgan yilning shu davriga nisbatan 1 522 taga yoki 15,1 % ga oshganligini ko'rish mumkin.

2022- yilning yanvar- may oylarida yangi tashkil etilgan mas'uliyati cheklangan jamiyatlar soni 1 139 tani tashkil etib, bu ko'rsatkich o'tgan yilning shu davriga nisbatan 13 taga yoki 1,1 % ga kamayganligini ko'rish mumkin.







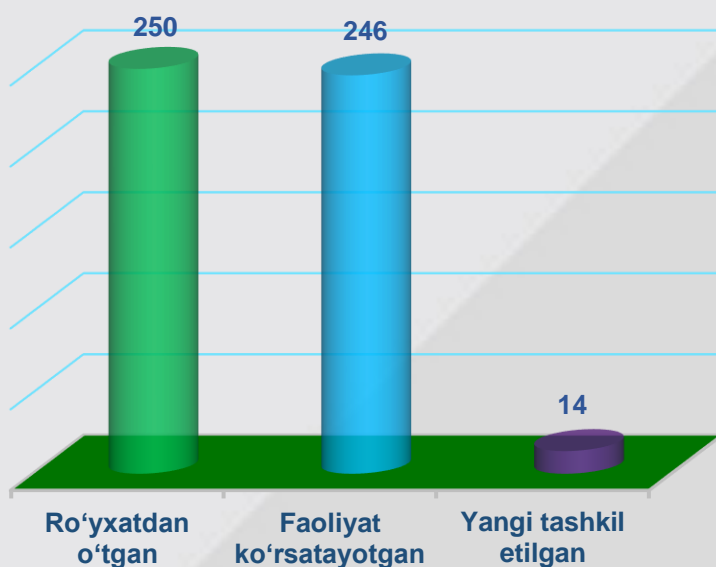
Tashkiliy – huquqiy shakli bo'yicha ro'yxatdan o'tgan xususiy korxonalar soni 2022- yilning 1- iyun holatiga ko'ra 5 975 tani tashkil etib, bu ko'rsatkich o'tgan yilning shu davriga nisbatan 553 taga yoki 10,2 % ga oshganligini ko'rish mumkin.

Faoliyat ko'rsatayotgan xususiy korxonalar soni 5 604 tani tashkil etib, bu ko'rsatkich o'tgan yilning shu davriga nisbatan 628 taga yoki 12,6 % ga oshganligini ko'rish mumkin.

2022- yilning yanvar - may oylarida yangi tashkil etilgan xususiy korxonalar soni 499 tani tashkil etib, bu ko'rsatkich o'tgan yilning shu davriga nisbatan 111 taga yoki 12,8 % ga oshganligini ko'rish mumkin.

## Xorijiy kapital ishtirokidagi korxonalar va tashkilotlar soni

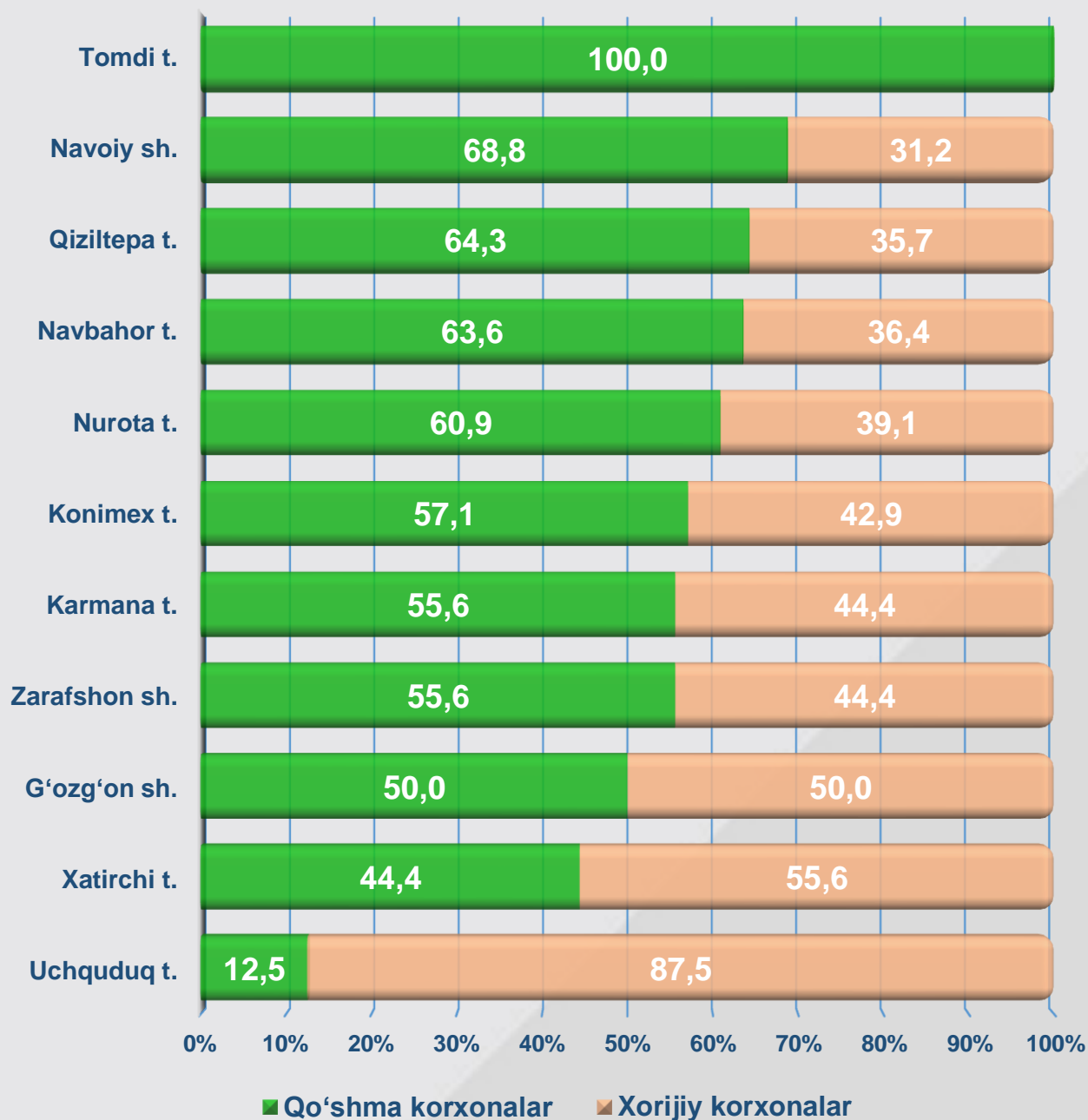
(2022- yilning 1- iyun holatiga ko'ra, birlikda)



Ro'yxatdan o'tgan xorijiy kapital ishtirokidagi korxonalar va tashkilotlar soni 2022- yilning 1- iyun holatiga ko'ra 250 tani tashkil etib, ulardan 246 tasi yoki 98,4 foizi faoliyat ko'rsatmoqda.

2022- yilning yanvar-may oylarida yangi tashkil etilgan xorijiy kapital ishtirokidagi korxonalar va tashkilotlar soni 14 tani tashkil etib, bu ko'rsatkich o'tgan yilning shu davriga nisbatan 6 taga yoki 75,0 foizga ko'payganligini ko'rish mumkin.

Shahar va tumanlar kesimida jami xorijiy kapital ishtirokidagi korxonalarining qo'shma korxonalar va xorijiy korxonalar taqsimlanishi  
(2022-yilning 1-iyun holatiga ko'ra, %)



# Faoliyat ko'rsatayotgan xorijiy kapital ishtirokidagi korxonalar soni

(iqtisodiy faoliyat turlari bo'yicha 1- iyun holatiga ko'ra, birlikda)

	2018- yil	2019- yil	2020- yil	2021- yil	2022- yil
<b>Jami</b>	<b>69</b>	<b>154</b>	<b>226</b>	<b>241</b>	<b>246</b>
<i>shu jumladan:</i>					
<b>Qishloq, o'rmon va baliqchilik xo'jaligi</b>	9	25	28	28	28
<b>Sanoat</b>	46	87	140	144	140
<b>Qurilish</b>	1	7	9	14	18
<b>Savdo</b>	5	16	25	29	30
<b>Tashish va saqlash</b>	3	2	3	4	4
<b>Yashash va ovqatlanish bo'yicha xizmatlar</b>	1	4	3	3	4
<b>Axborot va aloqa</b>	-	-	1	1	1
<b>Sog'liqni saqlash va ijtimoiy xizmatlar ko'rsatish</b>	-	1	2	2	3
<b>Boshqa turlari</b>	4	12	15	16	18

## Shahar va tumanlar kesimida xorijiy kapital ishtirokidagi faoliyat ko'rsatayotgan korxonalar soni

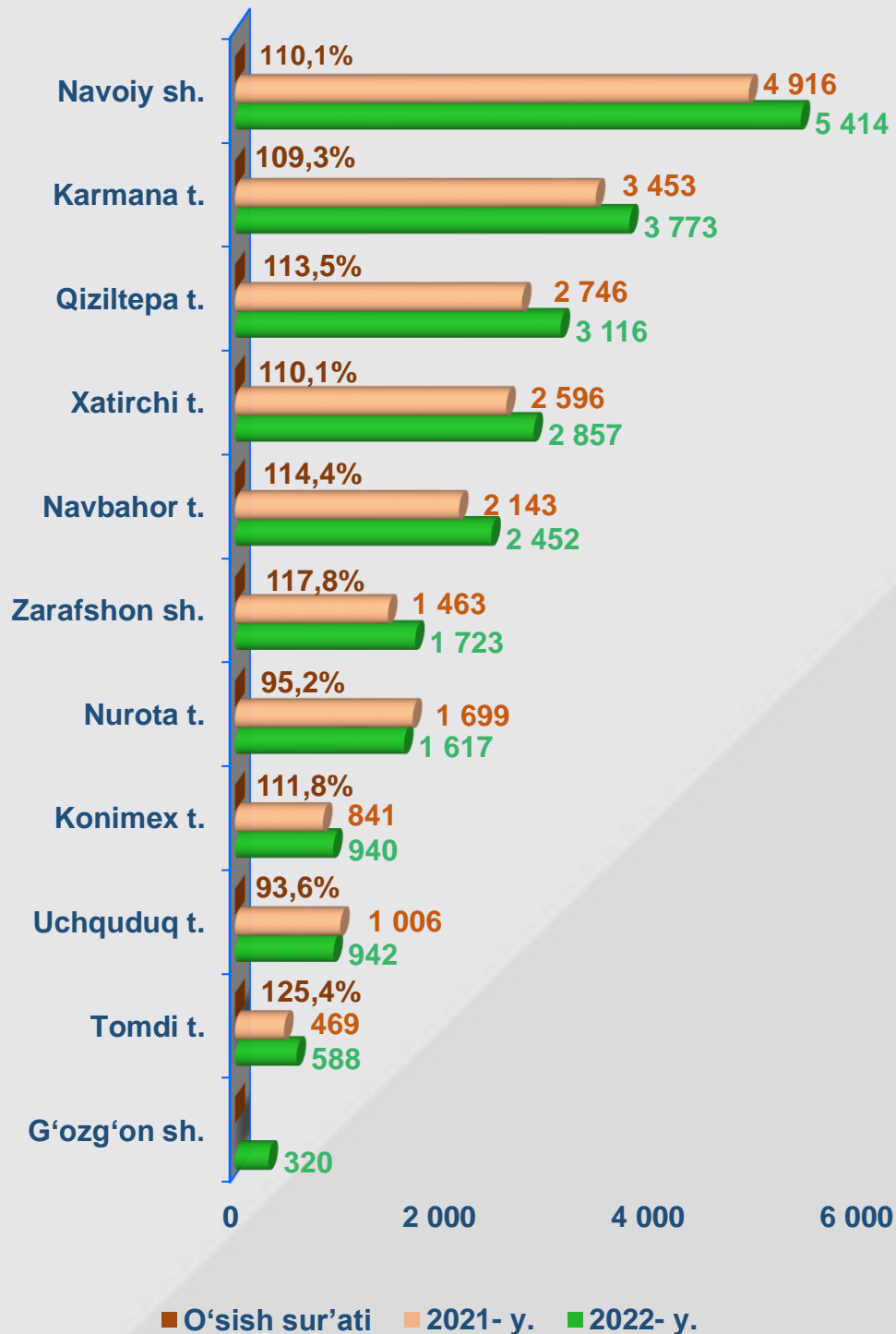
(2022- yil 1- iyun holatiga ko'ra, birlikda)

	Jami	Shundan:	
		Qo'shma korxonalar	Xorijiy korxonalar
<b>Navoiy viloyati</b>	<b>246</b>	<b>148</b>	<b>98</b>
Navoiy shahri	75	52	23
Zarafshon shahri	18	10	8
G'ozg'on shahri	4	2	2
Konimex tumani	7	4	3
Qiziltepa tumani	13	8	5
Navbahor tumani	11	7	4
Karmana tumani	72	40	32
Nurota tumani	23	14	9
Tomdi tumani	6	6	-
Uchquduq tumani	8	1	7
Xatirchi tumani	9	4	5



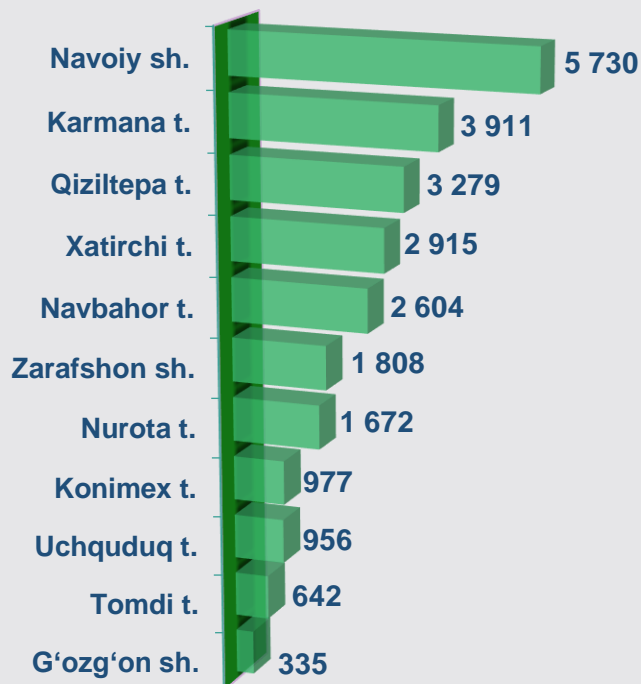
# Shahar va tumanlar kesimida faoliyat ko'rsatayotgan korxonalar va tashkilotlar soni

(1- iyun holatiga ko'ra, birlikda)



# Ro'yxatdan o'tgan korxonalar va tashkilotlarning shahar va tumanlar bo'yicha soni

(2022-yilning 1-iyun holatiga ko'ra, birlikda)

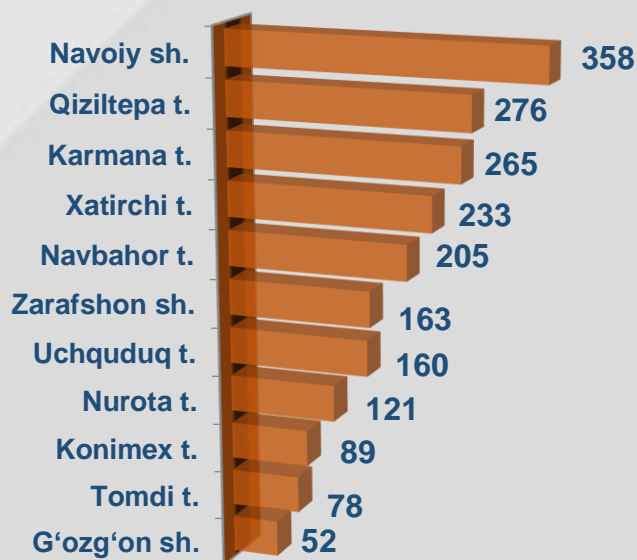


2022-yilning 1-iyun holatiga ko'ra, ro'yxatdan o'tgan korxonalar va tashkilotlar shahar va tumanlar kesimida taqsimlanganda ularning ulushi Navoiy (23,1 %), Zarafshon (7,3 %) va G'ozg'on (1,3 %) shaharlari, Karmana (15,8 %), Qiziltepa (13,2 %), Xatirchi (11,7 %), Navbahor (10,5 %), Nurota (6,7 %), Uchquduq (3,9 %), Konimex (3,9 %), Tomdi (2,6 %) tumanlari hissasiga to'g'ri keladi.

# Yangi tashkil etilgan korxonalar va tashkilotlarning shahar va tumanlar bo'yicha soni

(2022-yilning yanvar – may oylarida, birlikda)

2022-yilning yanvar - may oylarida yangi tashkil etilgan korxonalar va tashkilotlar shahar va tumanlar kesimida taqsimlanganda, ularning ulushi Navoiy (17,9 %), Zarafshon (8,2 %) va G'ozg'on (2,6 %) shaharlari, Karmana (13,3 %), Navbahor (10,3 %), Qiziltepa (13,7 %), Xatirchi (11,7 %), Uchquduq (8,0 %), Nurota (6,1 %), Konimex (4,45 %), Tomdi (3,8 %) tumanlari hissasiga to'g'ri keladi.



## Statistik ko'rsatkichlarga izohlar

**Korxonalar va tashkilotlarning yagona davlat registri** - axborot-ma'lumotnoma tusidagi, vaqti-vaqti bilan yangilab boriladigan ma'lumotlardan iborat bo'lgan avtomatlashtirilgan tizim hisoblanadi hamda yagona klassifikatsiyalar tizimi asosida korxonalar va tashkilotlarning davlat hisobini va ularni identifikatsiyalashtirishni ta'minlaydi.

**Ro'yxatga olingan korxonalar va tashkilotlar** - ro'yxatdan o'tkazish organlari tomonidan belgilangan tartibda davlat ro'yxatidan o'tkazilgan hamda yuridik shaxslarning davlat reestrda mavjud bo'lgan yuridik shaxslar (faoliyati tugatilgan yuridik shaxslardan tashqari).

**Faoliyat ko'rsatayotgan korxonalar va tashkilotlar** - ro'yxatdan o'tkazish organlari tomonidan belgilangan tartibda davlat ro'yxatidan o'tkazilgan hamda davlat statistika organlariga moliya-xo'jalik faoliyatini amalga oshirmayotganligi yoki tugatish jarayonida ekanligi to'g'risidagi ma'lumot kelib tushmagan yuridik shaxslar.

**Yangi tashkil etilgan korxonalar va tashkilotlar** - ro'yxatdan o'tkazish organlari tomonidan belgilangan tartibda yuridik shaxslarning davlat reestriga yangidan kiritilgan yuridik shaxslar.

**Kichik korxonalar va mikrofirmalar** - O'zbekiston Respublikasi Vazirlar Mahkamasining 2016- yil 24- avgustdagi "Iqtisodiy faoliyat turlarini tasniflashning xalqaro tizimiga o'tish chora - tadbirlari to'g'risida"gi 275- son qarorining 1- ilovasiga muvofiq kichik tadbirkorlik subyektlariga ajratiladi.

**Navoiy viloyati Statistik  
registrlarni yuritish bo'limi  
tel.: 79-223-62-47**