
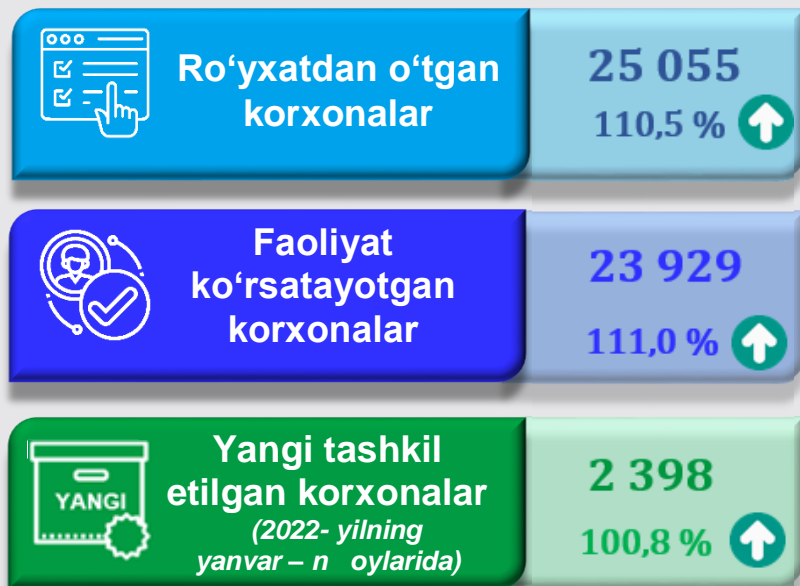


NAVOIY VILOYATIDAGI KORXONA VA TASHKILOTLAR DEMOGRAFIYASI BO'YICHA MA'LUMOT

2022- yilning 1- iyul holatiga ko'ra
(fermer va dehqon xo'jaliklaridan tashqari)



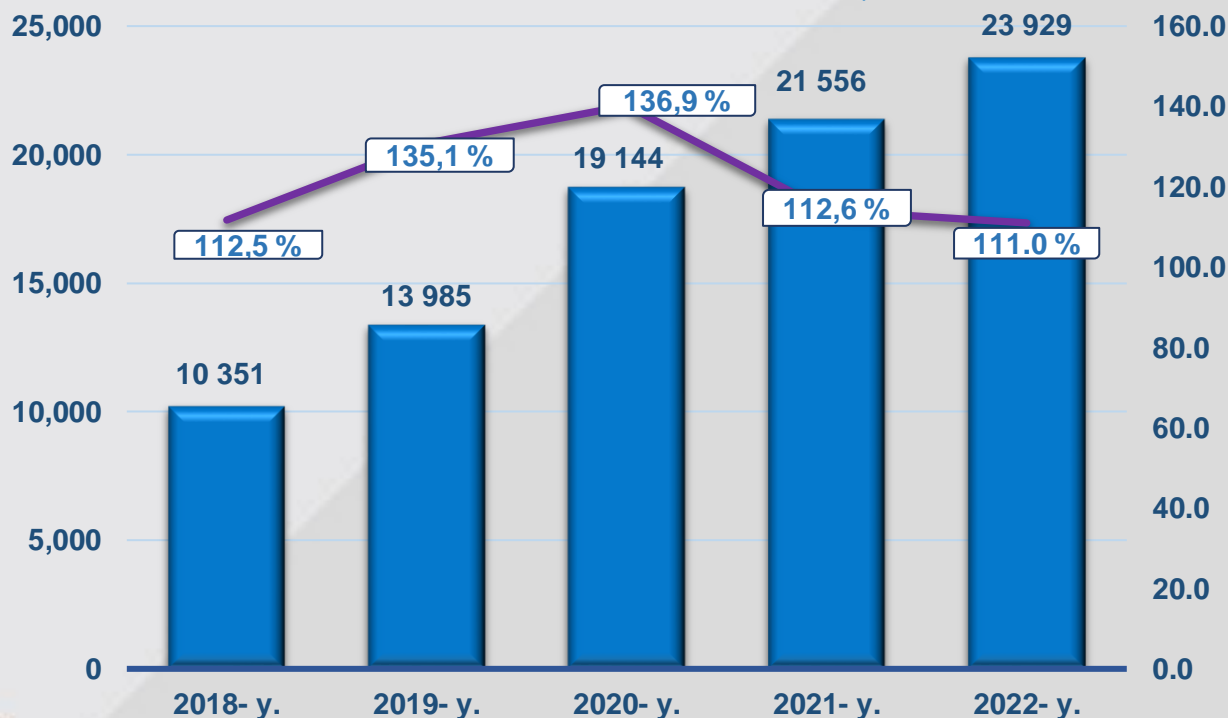
(O'zbekiston Respublikasi Adliya Vazirligi huzuridagi Davlat xizmatlari agentligi ma'lumotlar bazasi asosida shakllantirildi)



Mamlakatimizdagi kabi, viloyatimizda ham qulay ishbiarmonlik muhitini yaratish va tadbirkorlikni jadal rivojlantirish borasida qator ijobiy o'zgarishlar amalga oshirilmogda. O'z o'rnida, tadbirkorlik subyektlarini davlat ro'yxatidan o'tkazish va hisobga qo'yish borasida ham qonunchilikda muhim qarorlar qabul qilinib, davlat ro'yxatidan o'tkazish va hisobga qo'yishni avtomatlashtirilgan tizimi bosqichma-bosqich ishlab chiqilib, amaliyotga tatbiq qilinmogda. Bu esa, aholi hamda xorijiy investorlarning o'z shaxsiy biznesini yo'lga qo'yish va rivojlantirish uchun muhim omil bo'lib xizmat qilmogda.

Faoliyat ko'rsatayotgan korxonalar va tashkilotlar soni

(1- iyul holatiga ko'ra, birlikda va o'tgan yilga nisbatan o'sish sur'ati bilan)



Faoliyat ko'rsatayotgan tijorat korxonalari soni

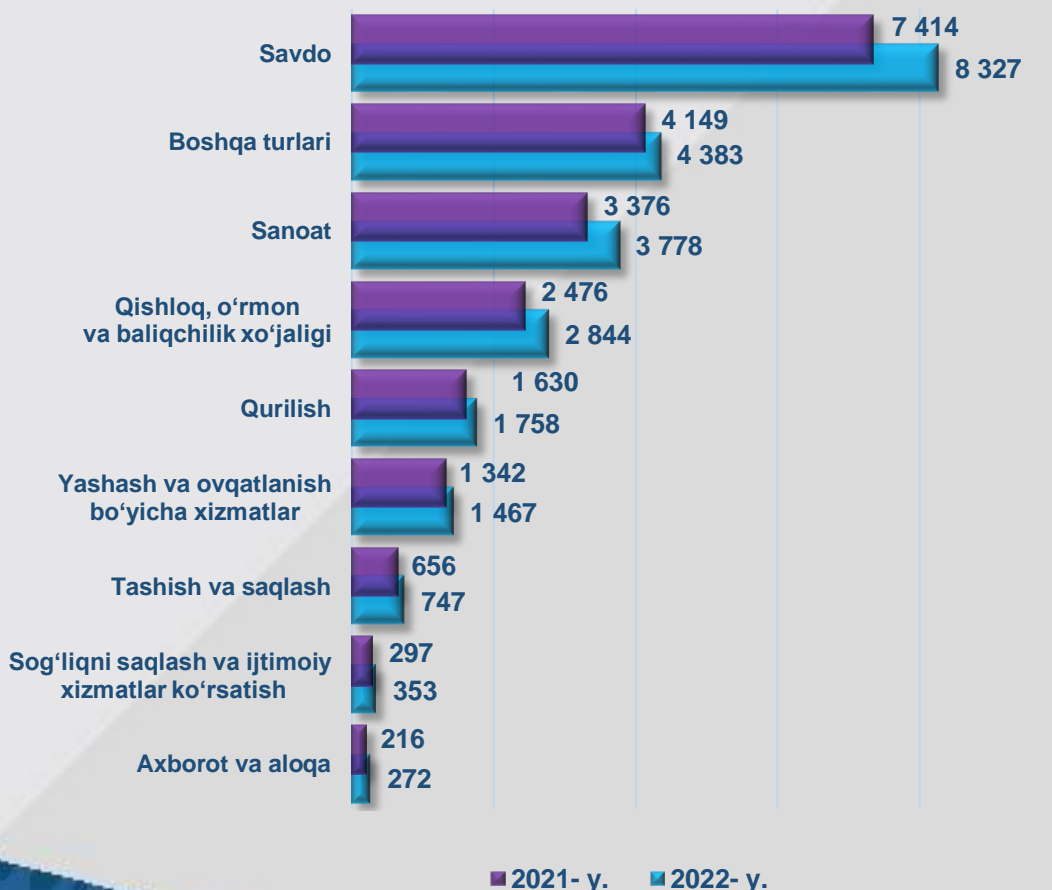
(tashkiliy - huquqiy shakli bo'yicha
2022- yilning 1- iyul holatiga ko'ra, birlikda)

3



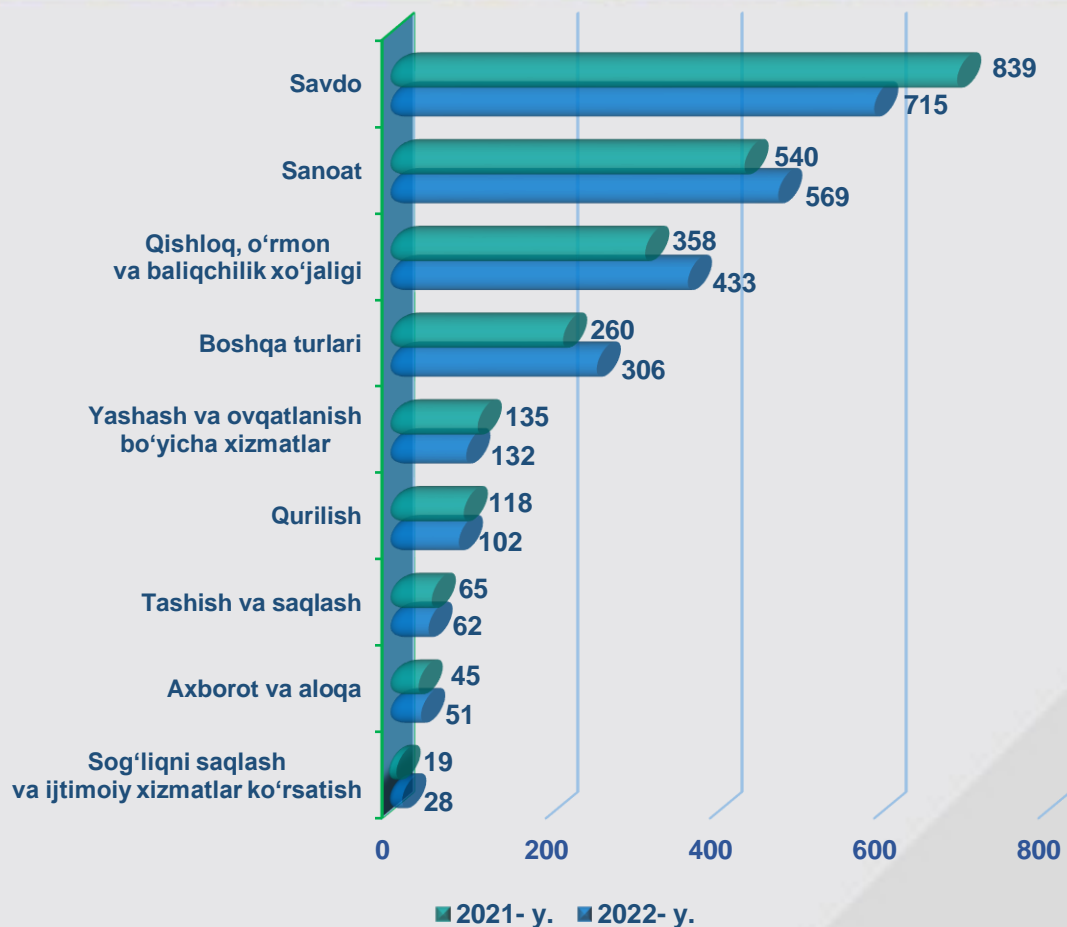
Faoliyat ko'rsatayotgan korxonona va tashkilotlar soni

(iqtisodiy faoliyat turlari bo'yicha 1- iyul holatiga ko'ra, birlikda)



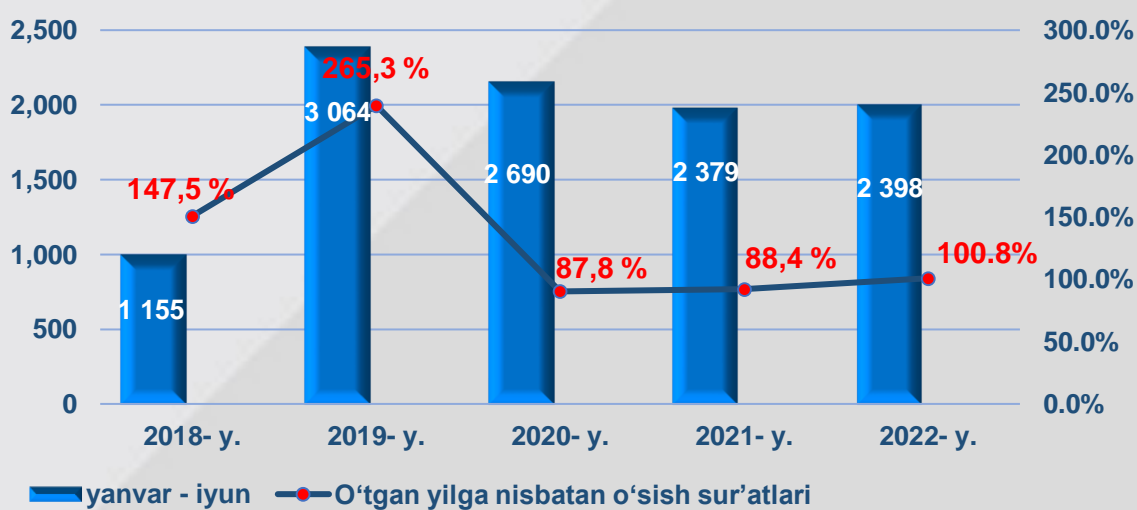
Yangi tashkil etilgan korxonalar va tashkilotlar soni

(iqtisodiy faoliyat turlari bo'yicha, yanvar – iyun oylarida, birlikda)



Yangi tashkil etilgan korxonalar va tashkilotlar soni

(yanvar - iyun oylarida, birlikda)

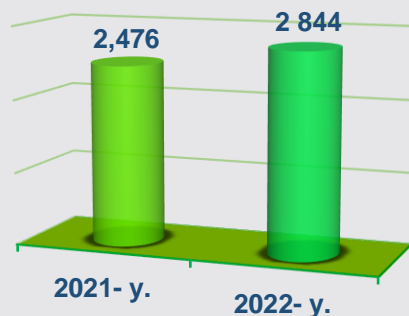


Qishloq, oʻrmon va baliqchilik xoʻjaligida faoliyat koʻrsatayotgan korxonalar va tashkilotlar

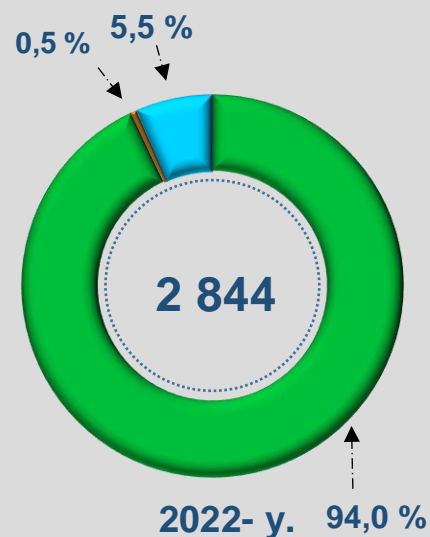
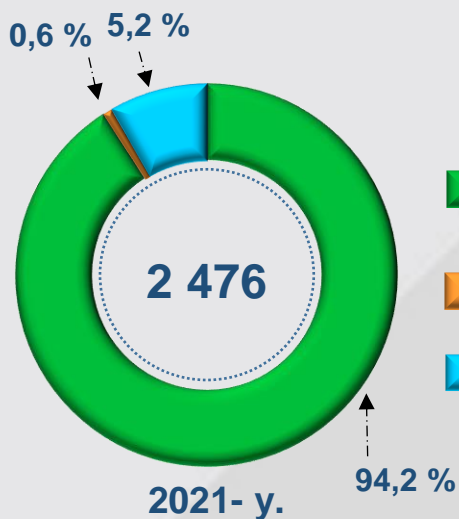
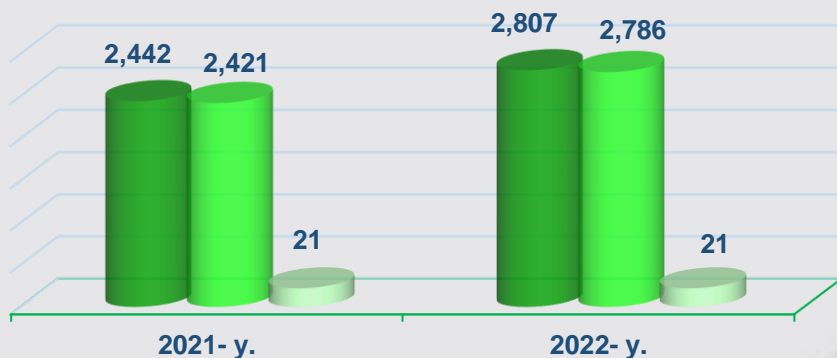
(1- iyul holatiga koʻra, birlikda)



Jami faoliyat koʻrsatayotgan korxonalar va tashkilotlarning umumiy soni oʻtgan yilning shu davriga nisbatan **14,9 %** ga oshdi



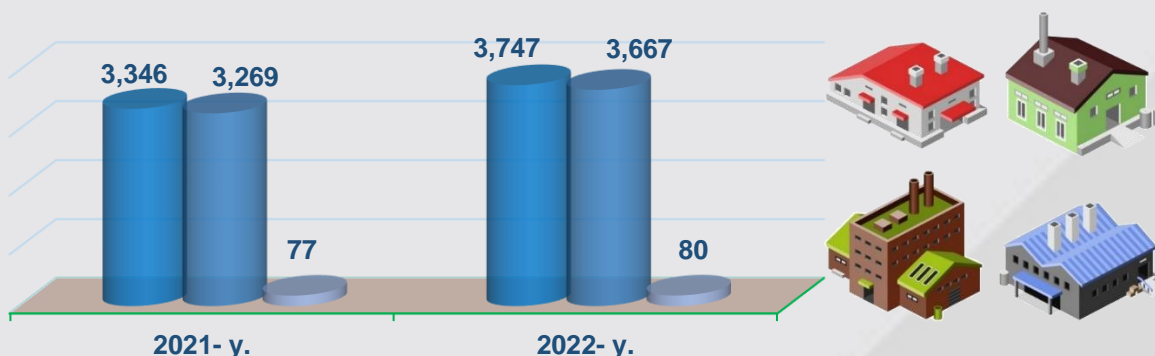
■ Kichik tadbirkorlik subyektlari ■ Mikrofirmalar ■ Kichik korxonalar



(1- iyul holatiga ko'ra, birlikda)



■ Kichik tadbirkorlik subyektlari ■ Mikrofirmalar ■ Kichik korxonalar



251

Tog'-kon sanoati va ochiq konlarni ishlash

3 453

Ishlab chiqarish sanoati

13

Elektr, gaz, bug' bilan ta'minlash va havoni konditsiyalash

61

Suv bilan ta'minlash, kanalizatsiya tizimi, chiqindilarni yig'ish va utilitatsiya qilish

2022- yilning 1- iyul holatiga ko'ra sanoat korxonalarini va tashkilotlari soni 3 778 tani tashkil etib, o'tgan yilning mos davriga nisbatan 11,9 % ga oshdi.

Jami sanoat korxonalarini va tashkilotlari ko'payishining asosiy omili (o'tgan yilning mos davriga nisbatan):

- tog' - kon sanoati va ochiq konlarni ishlash yo'nalishida – 22,4 % ga (jami sanoatdagi ulushi 6,6 %);

- ishlab chiqarish (qayta ishlash) sanoati yo'nalishida – 10,8 % ga (jami sanoatdagi ulushi 91,4 %);

- suv bilan ta'minlash, kanalizatsiya tizimi, chiqindilarni yig'ish va utilitatsiya qilish yo'nalishida – 29,8 % ga (jami sanoatdagi ulushi 1,6 %);

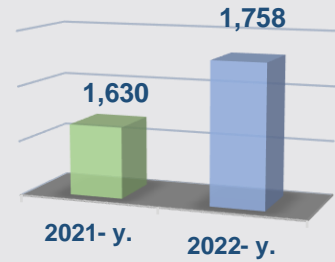
- elektr, gaz, bug' bilan ta'minlash va havoni konditsiyalash – 44,4 % ga (jami sanoatdagi ulushi 0,3 %) o'sishidir.

Qurilish sohasida faoliyat ko'rsatayotgan korxonalar va tashkilotlar soni


(1- iyul holatiga ko'ra, birlikda)



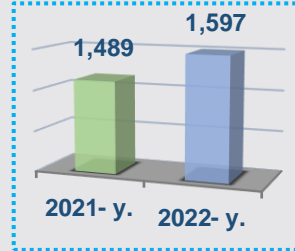
Jami faoliyat ko'rsatayotgan korxonalar va tashkilotlarning umumiy soni o'tgan yilning shu davriga nisbatan **7,8 %** ga oshdi



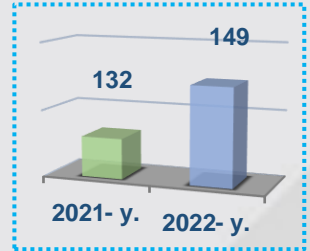
Kichik tadbirkorlik subyektlari soni



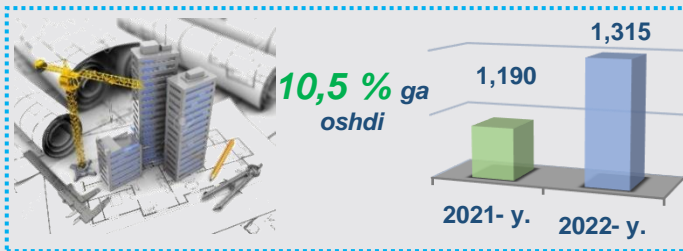
Mikrofimlar



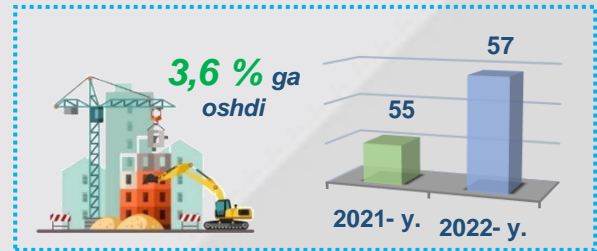
Kichik korxonalar



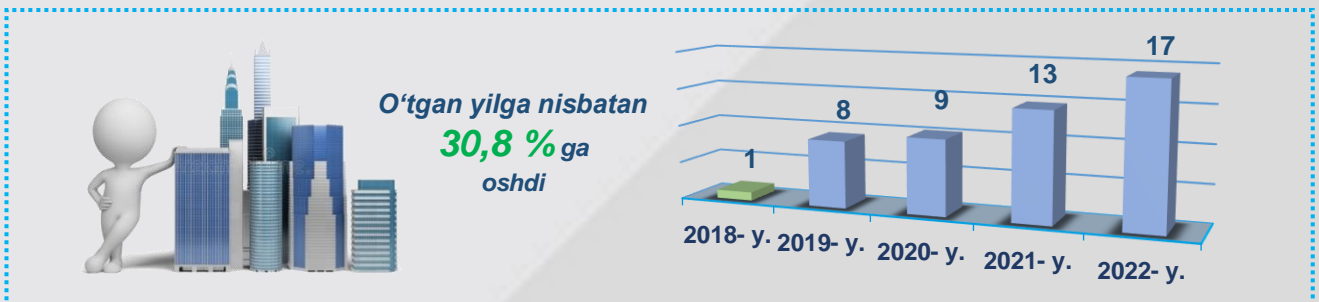
Mas'uliyati cheklangan jamiyatlar



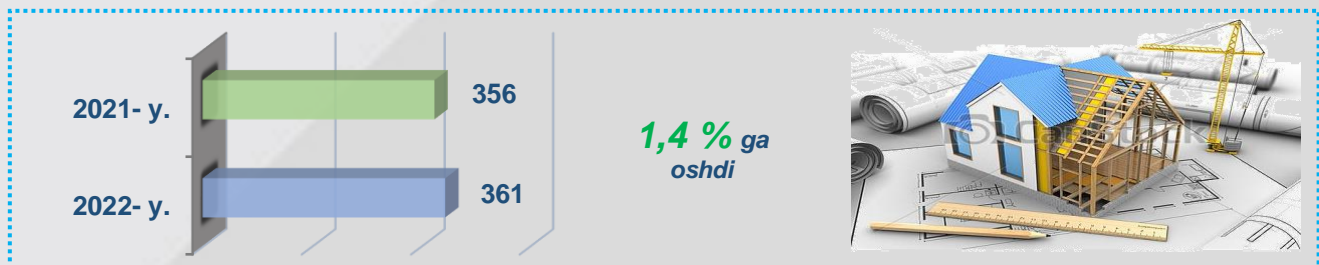
Oilaviy korxonalar



Faoliyat ko'rsatayotgan xorijiy kapital ishtirokidagi korxonalar soni

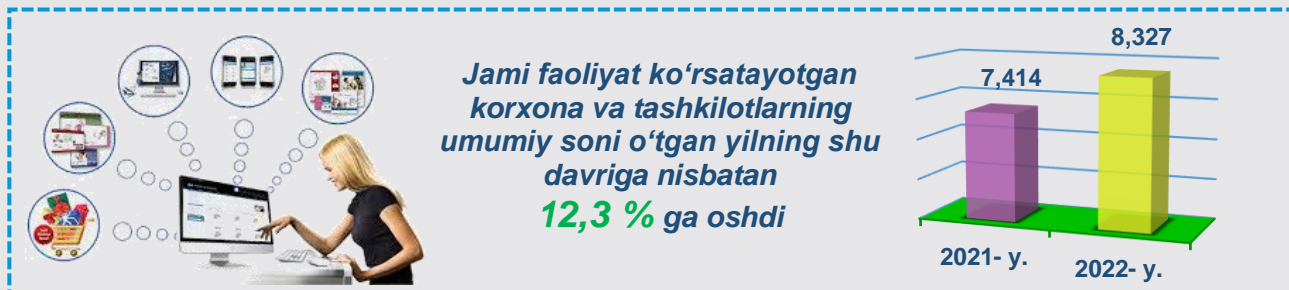


Xususiy korxonalar

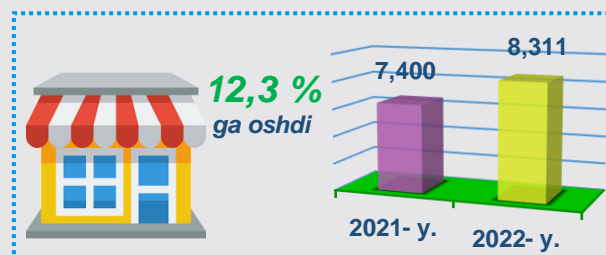


Savdo sohasida faoliyat ko'rsatayotgan korxonalar va tashkilotlar soni

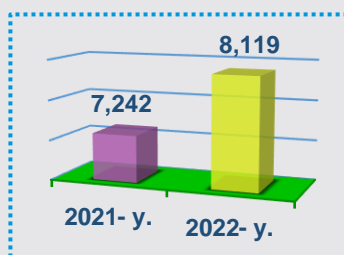
(1- iyul holatiga ko'ra, birlikda)



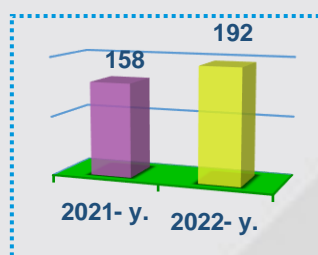
Kichik tadbirkorlik subyektlari soni



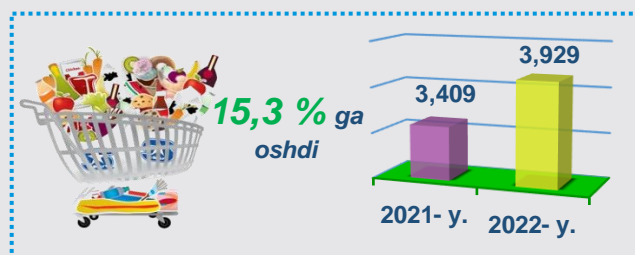
Mikrofirmalar



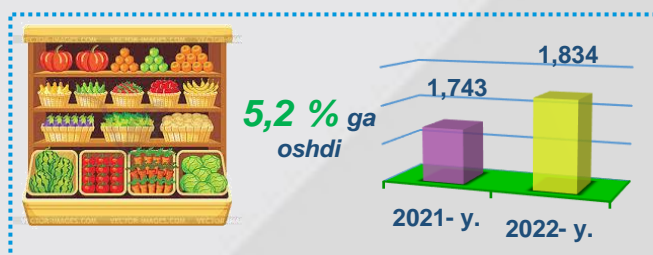
Kichik korxonalar



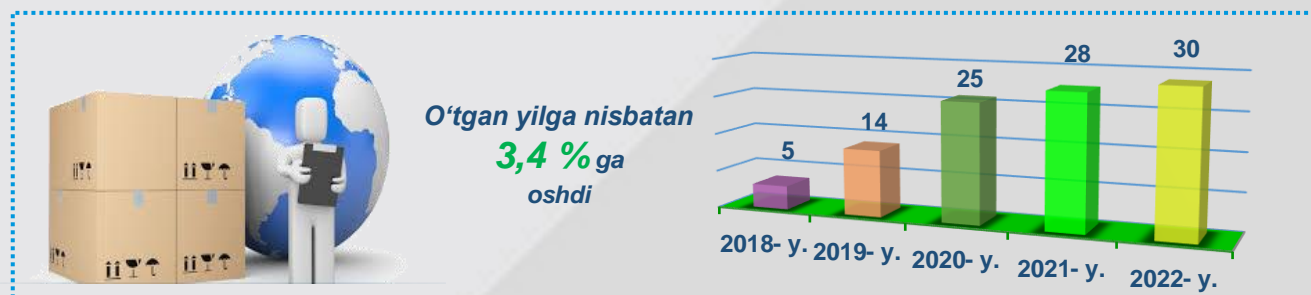
Mas'uliyati cheklangan jamiyatlar



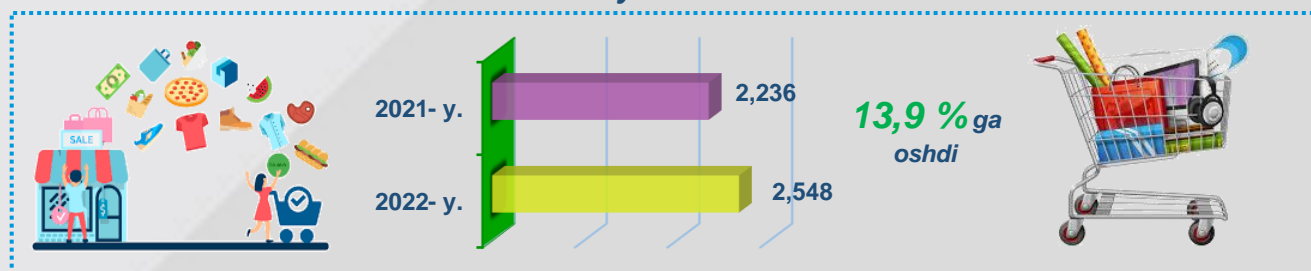
Oilaviy korxonalar



Faoliyat ko'rsatayotgan xorijiy kapital ishtirokidagi korxonalar soni



Xususiy korxonalar

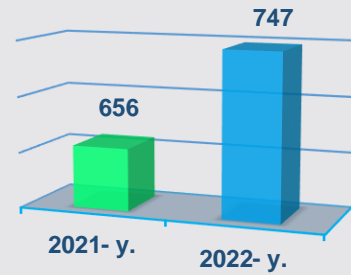


Tashish va saqlash sohasida faoliyat ko'rsatayotgan korxonalar va tashkilotlar soni

(1- iyul holatiga ko'ra, birlikda)



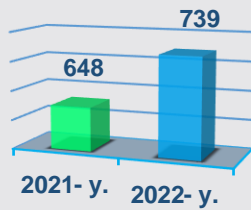
Jami faoliyat ko'rsatayotgan korxonalar va tashkilotlarning umumiy soni o'tgan yilning shu davriga nisbatan **13,9 %** ga oshdi



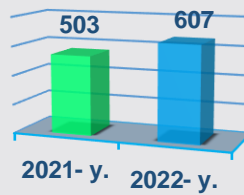
Kichik tadbirkorlik subyektlari soni



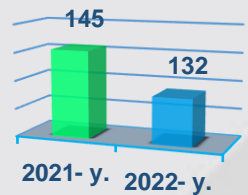
14,0 % ga oshdi



Mikrofimlar



Kichik korxonalar



Mas'uliyati cheklangan jamiyatlar



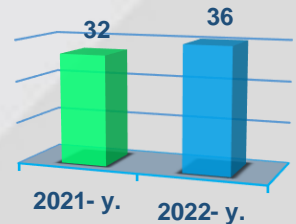
15,0 % ga oshdi



Oilaviy korxonalar



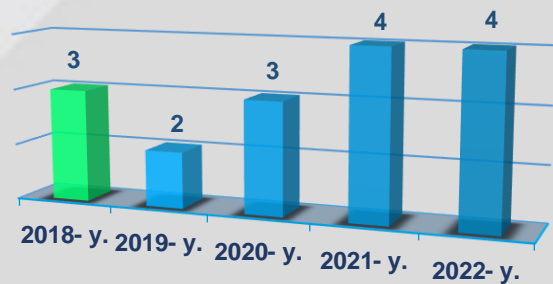
12,5 % ga oshdi



Faoliyat ko'rsatayotgan xorijiy kapital ishtirokidagi korxonalar soni



O'tgan yilga nisbatan **33,3 %** ga oshdi



Xususiy korxonalar



2021- y.

48

2022- y.

4,2 % ga oshdi

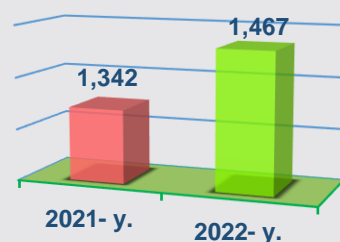


50

(1- iyul holatiga ko'ra, birlikda)



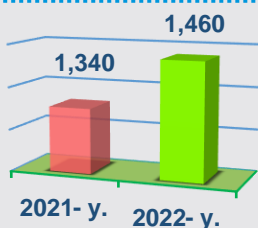
Jami faoliyat ko'rsatayotgan korxonalar va tashkilotlarning umumiy soni o'tgan yilning shu davriga nisbatan **9,3 %** ga oshdi



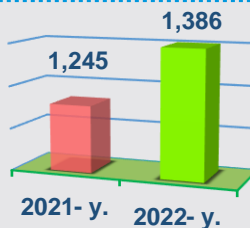
Kichik tadbirkorlik subyektlari soni



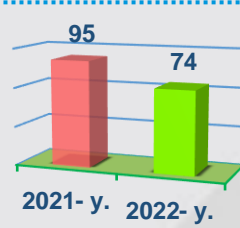
9,0 % ga oshdi



Mikrofirmalar



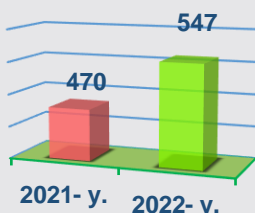
Kichik korxonalar



Mas'uliyati cheklangan jamiyatlar



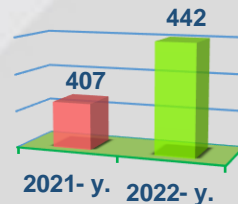
16,4 % ga oshdi



Oilaviy korxonalar



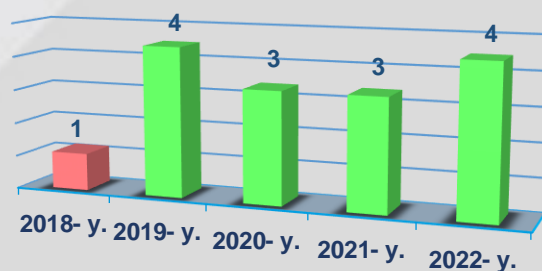
8,6 % ga oshdi




Faoliyat ko'rsatayotgan xorijiy kapital ishtirokidagi korxonalar soni



O'tgan yilga nisbatan **33,3 %** ga oshdi



Xususiy korxonalar



1,7 % ga oshdi

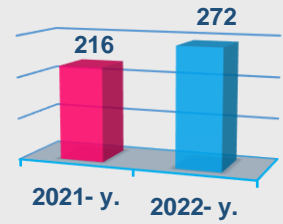


Axborot va aloqa sohasida faoliyat ko'rsatayotgan korxonalar va tashkilotlar soni

(1- iyul holatiga ko'ra, birlikda)



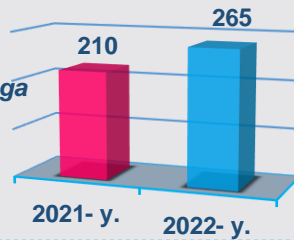
Jami faoliyat ko'rsatayotgan korxonalar va tashkilotlarning umumiy soni o'tgan yilning shu davriga nisbatan **25,9 %** ga oshdi



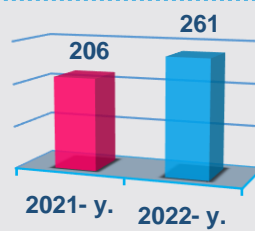
Kichik tadbirkorlik subyektlari soni



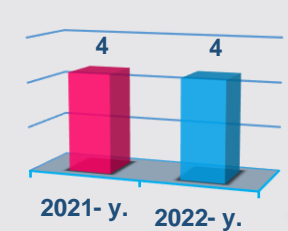
26,2 % ga oshdi



Mikrofimlar



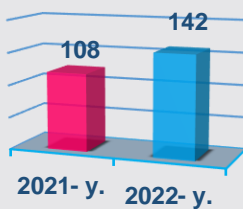
Kichik korxonalar



Mas'uliyati cheklangan jamiyatlar



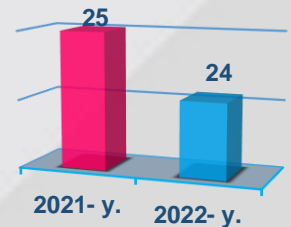
31,5 % ga oshdi



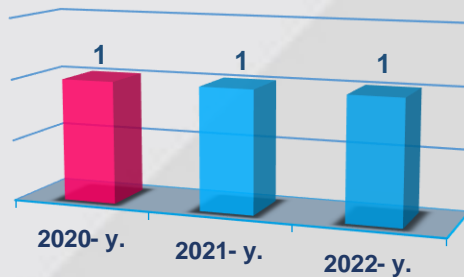
Oilaviy korxonalar



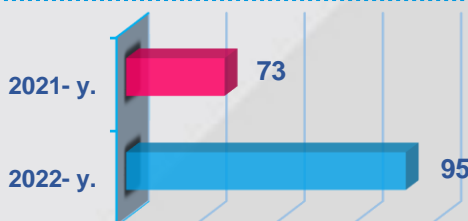
4,0 % ga kamaydi



Faoliyat ko'rsatayotgan xorijiy kapital ishtirokidagi korxonalar soni



Xususiy korxonalar



30,1 % ga oshdi

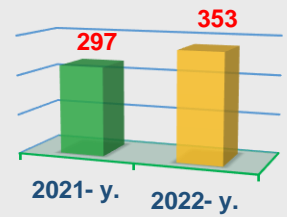


Sog'liqni saqlash va ijtimoiy xizmatlar sohasida faoliyat ko'rsatayotgan korxonalar va tashkilotlar soni

(1- iyul holatiga ko'ra, birlikda)



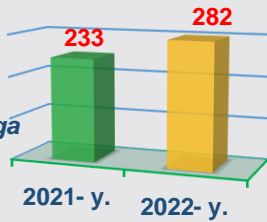
Jami faoliyat ko'rsatayotgan korxonalar va tashkilotlarning umumiy soni o'tgan yilning shu davriga nisbatan **18,9 %** ga oshdi



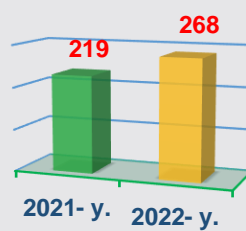
Kichik tadbirkorlik subyektlari soni



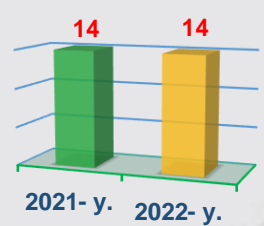
121,0 % ga oshdi



Mikrofirmalar



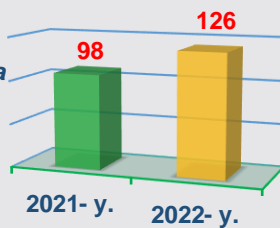
Kichik korxonalar



Mas'uliyati cheklangan jamiyatlar



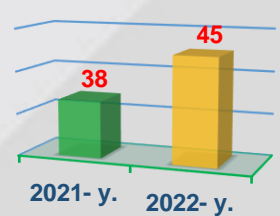
28,6 % ga oshdi



Oilaviy korxonalar



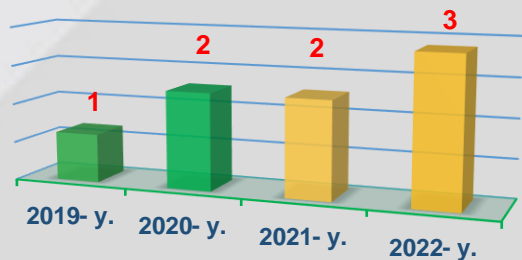
18,4 % ga oshdi




Faoliyat ko'rsatayotgan xorijiy kapital ishtirokidagi korxonalar soni



50,0 % ga oshdi



Xususiy korxonalar



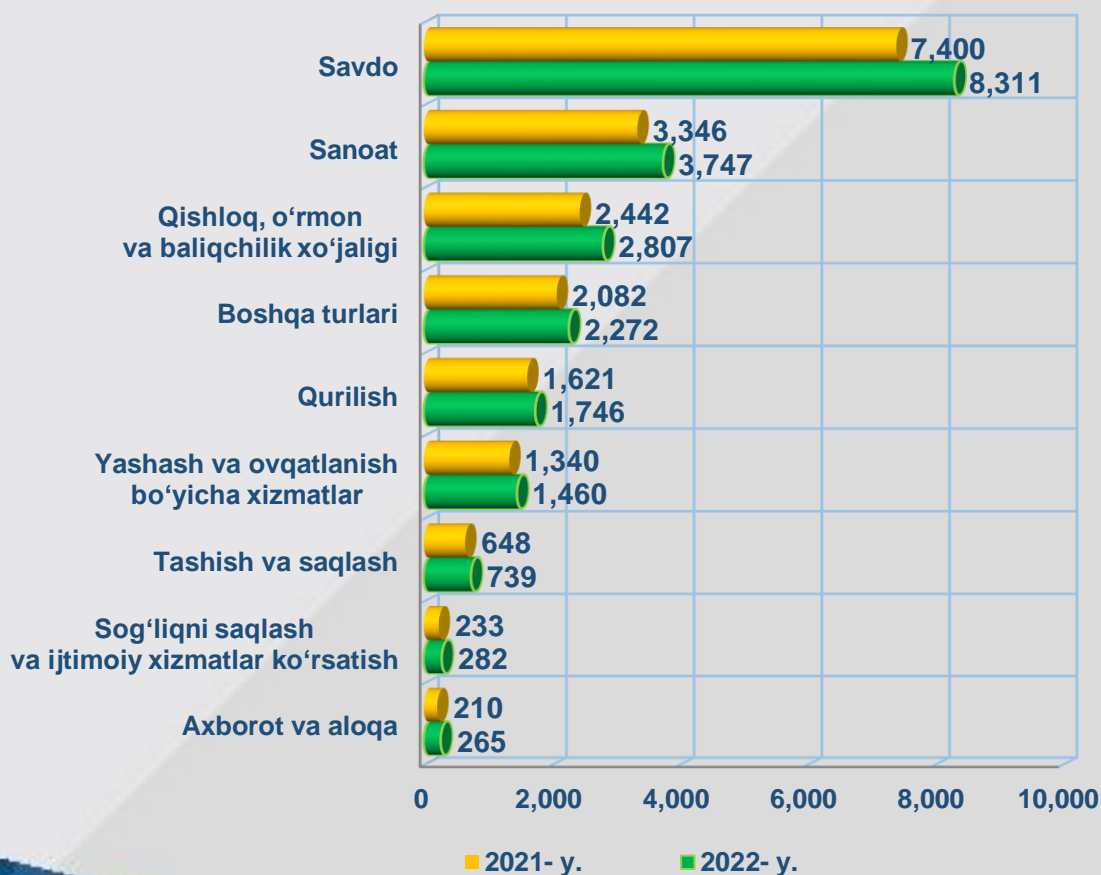
15,3 % ga oshdi

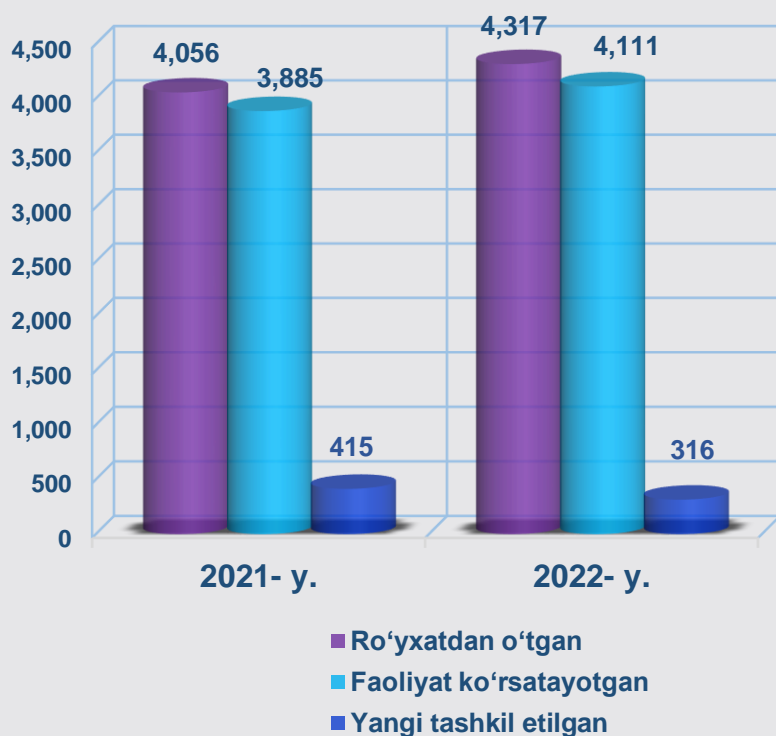




Faoliyat ko'rsatayotgan kichik korxonalar va mikrofirmalar soni

(iqtisodiy faoliyat turlari bo'yicha 1- iyul holatiga ko'ra, birlikda)





Tashkiliy - huquqiy shakli bo'yicha ro'yxatdan o'tgan oilaviy korxonalar soni 2022- yilning 1- iyul holatiga ko'ra 4 317 tani tashkil etib, bu ko'rsatkich o'tgan yilning shu davriga nisbatan 261 taga yoki 6,4 % ga oshganligini ko'rish mumkin.

Faoliyat ko'rsatayotgan oilaviy korxonalar soni 4 111 tani tashkil etib, bu ko'rsatkich o'tgan yilning shu davriga nisbatan 226 taga yoki 5,8 % ga oshganligini ko'rish mumkin.

2022- yilning yanvar – iyun oylarida yangi tashkil etilgan oilaviy korxonalar soni 316 tani tashkil etib, bu ko'rsatkich o'tgan yilning shu davriga nisbatan 99 taga yoki 23,8 % ga kamayganligini ko'rish mumkin.

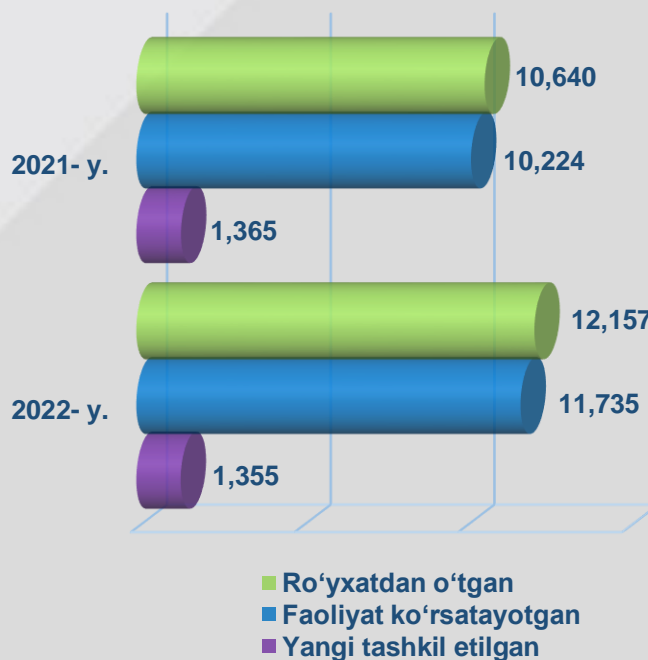
Mas'uliyati cheklangan jamiyatlar soni

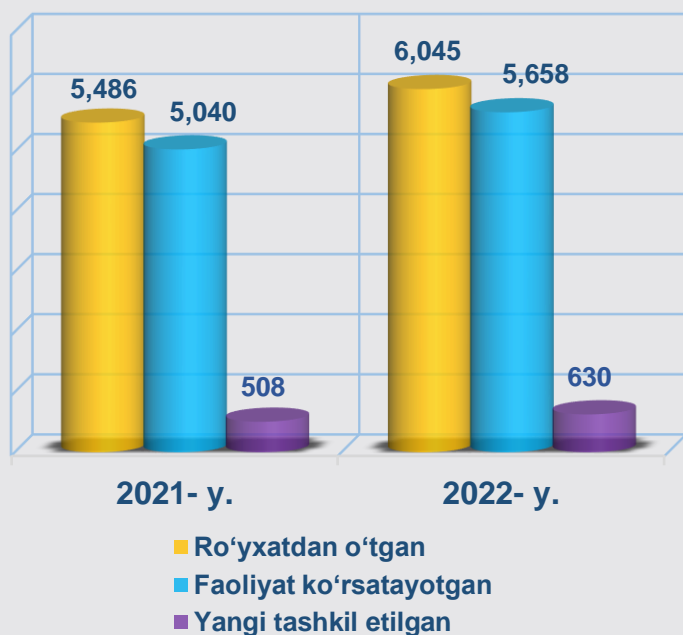
(1- iyul holatiga ko'ra, birlikda)

Tashkiliy - huquqiy shakli bo'yicha ro'yxatdan o'tgan mas'uliyati cheklangan jamiyatlar soni 2022- yilning 1- iyul holatiga ko'ra 12 157 tani tashkil etib, bu ko'rsatkich o'tgan yilning shu davriga nisbatan 1 517 taga yoki 14,3 % ga oshganligini ko'rish mumkin.

Faoliyat ko'rsatayotgan mas'uliyati cheklangan jamiyatlar soni 11 735 tani tashkil etib, bu ko'rsatkich o'tgan yilning shu davriga nisbatan 1 511 taga yoki 14,8 % ga oshganligini ko'rish mumkin.

2022- yilning yanvar- iyun oylarida yangi tashkil etilgan mas'uliyati cheklangan jamiyatlar soni 1 355 tani tashkil etib, bu ko'rsatkich o'tgan yilning shu davriga nisbatan 10 taga yoki 0,7 % ga kamayganligini ko'rish mumkin.





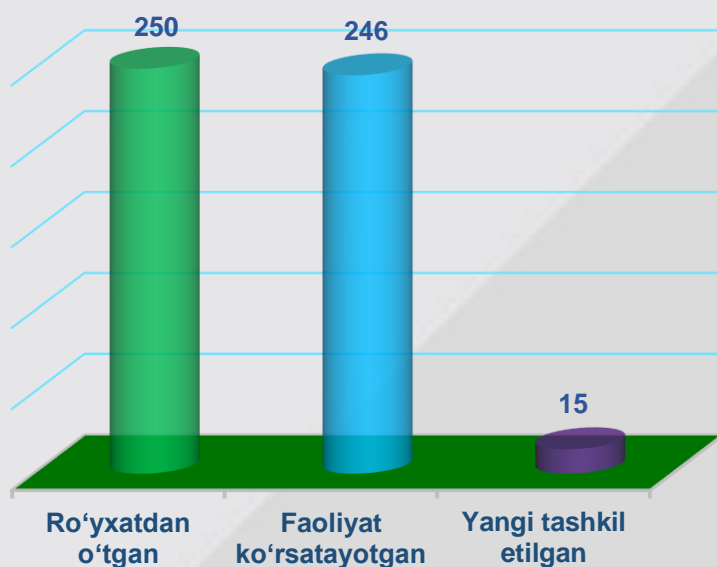
Tashkiliy – huquqiy shakli bo'yicha ro'yxatdan o'tgan xususiy korxonalar soni 2022- yilning 1- iyul holatiga ko'ra 6 045 tani tashkil etib, bu ko'rsatkich o'tgan yilning shu davriga nisbatan 559 taga yoki 10,2 % ga oshganligini ko'rish mumkin.

Faoliyat ko'rsatayotgan xususiy korxonalar soni 5 658 tani tashkil etib, bu ko'rsatkich o'tgan yilning shu davriga nisbatan 618 taga yoki 12,3 % ga oshganligini ko'rish mumkin.

2022- yilning yanvar - iyun oylarida yangi tashkil etilgan xususiy korxonalar soni 630 tani tashkil etib, bu ko'rsatkich o'tgan yilning shu davriga nisbatan 122 taga yoki 24,0 % ga oshganligini ko'rish mumkin.

Xorijiy kapital ishtirokidagi korxonalar va tashkilotlar soni

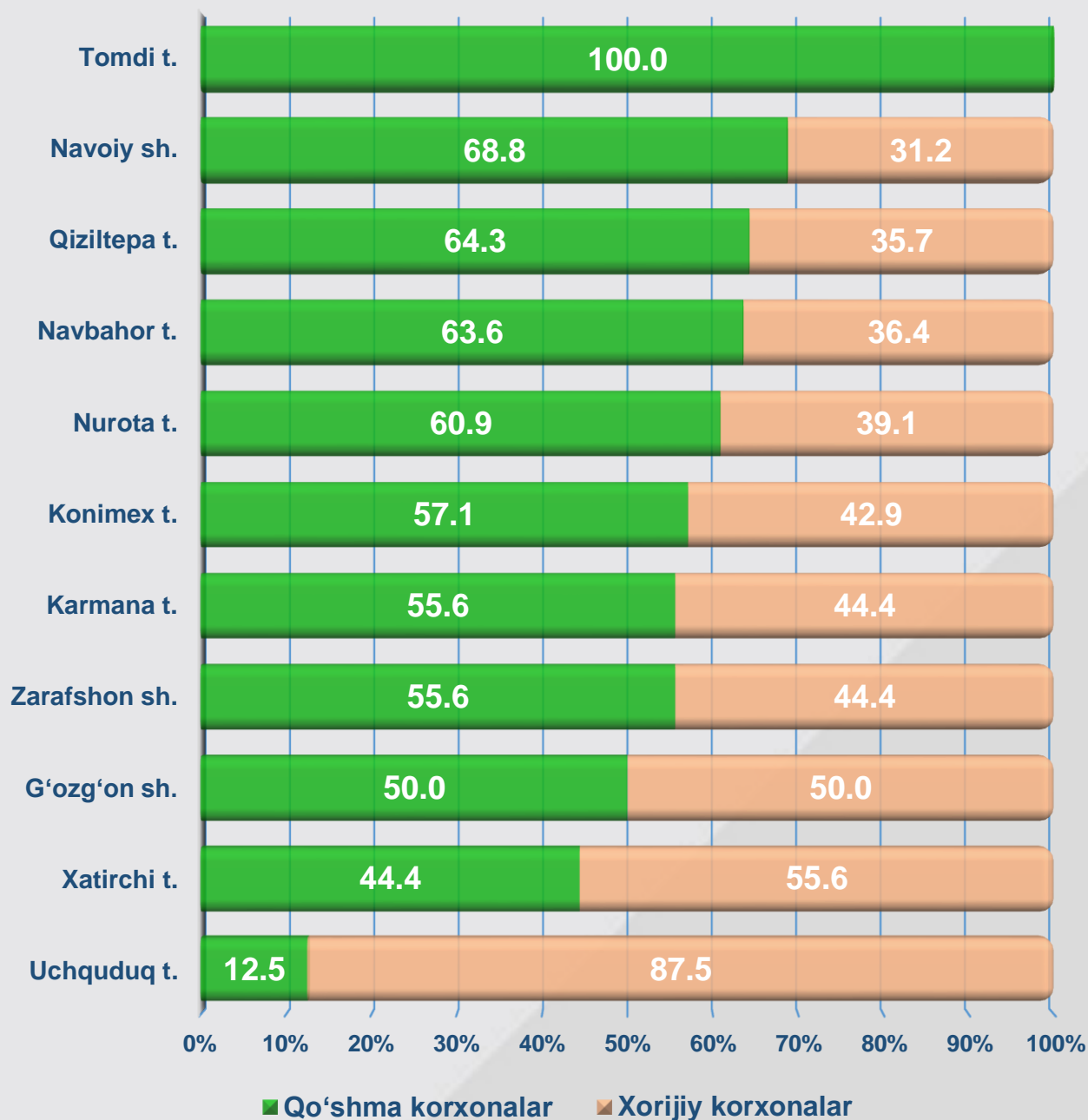
(2022- yilning 1- iyul holatiga ko'ra, birlikda)



Ro'yxatdan o'tgan xorijiy kapital ishtirokidagi korxonalar va tashkilotlar soni 2022- yilning 1- iyul holatiga ko'ra 250 tani tashkil etib, ulardan 246 tasi yoki 98,4 foizi faoliyat ko'rsatmoqda.

2022- yilning yanvar-iyun oylarida yangi tashkil etilgan xorijiy kapital ishtirokidagi korxonalar va tashkilotlar soni 15 tani tashkil etib, bu ko'rsatkich o'tgan yilning shu davriga nisbatan 6 taga yoki 66,6 foizga ko'payganligini ko'rish mumkin.

Shahar va tumanlar kesimida jami xorijiy kapital ishtirokidagi korxonalarining qo'shma korxonalar va xorijiy korxonalar taqsimlanishi
(2022-yilning 1-iyul holatiga ko'ra, %)



Faoliyat ko'rsatayotgan xorijiy kapital ishtirokidagi korxonalar soni

(iqtisodiy faoliyat turlari bo'yicha 1- iyul holatiga ko'ra, birlikda)

17

	2018- yil	2019- yil	2020- yil	2021- yil	2022- yil
Jami	71	166	230	230	246
<i>shu jumladan:</i>					
Qishloq, o'rmon va baliqchilik xo'jaligi	9	26	29	29	30
Sanoat	47	99	143	135	138
Qurilish	1	8	9	13	17
Savdo	5	14	25	28	30
Tashish va saqlash	3	2	3	4	4
Yashash va ovqatlanish bo'yicha xizmatlar	1	4	3	4	4
Axborot va aloqa	-	-	1	1	1
Sog'liqni saqlash va ijtimoiy xizmatlar ko'rsatish	-	1	2	2	3
Boshqa turlari	5	12	15	14	19

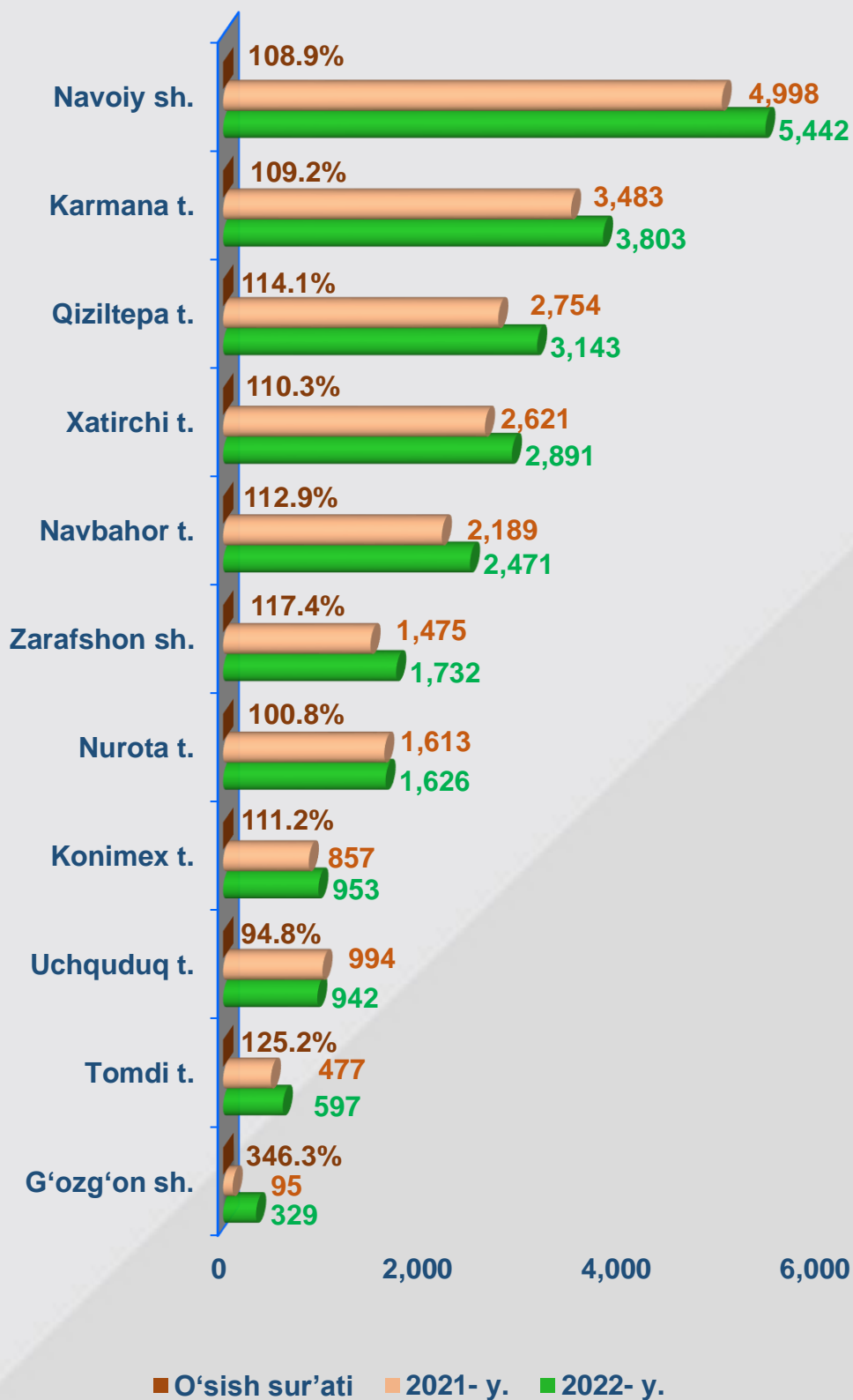
Shahar va tumanlar kesimida xorijiy kapital ishtirokidagi faoliyat ko'rsatayotgan korxonalar soni

(2022- yil 1- iyul holatiga ko'ra, birlikda)

	Jami	Shundan:	
		Qo'shma korxonalar	Xorijiy korxonalar
Navoiy viloyati	246	147	99
Navoiy shahri	76	53	23
Zarafshon shahri	17	9	8
G'ozg'on shahri	4	2	2
Konimex tumani	7	4	3
Qiziltepa tumani	13	8	5
Navbahor tumani	11	6	5
Karmana tumani	72	40	32
Nurota tumani	23	14	9
Tomdi tumani	6	6	-
Uchquduq tumani	8	1	7
Xatirchi tumani	9	4	5

Shahar va tumanlar kesimida faoliyat ko'rsatayotgan korrxona va tashkilotlar soni

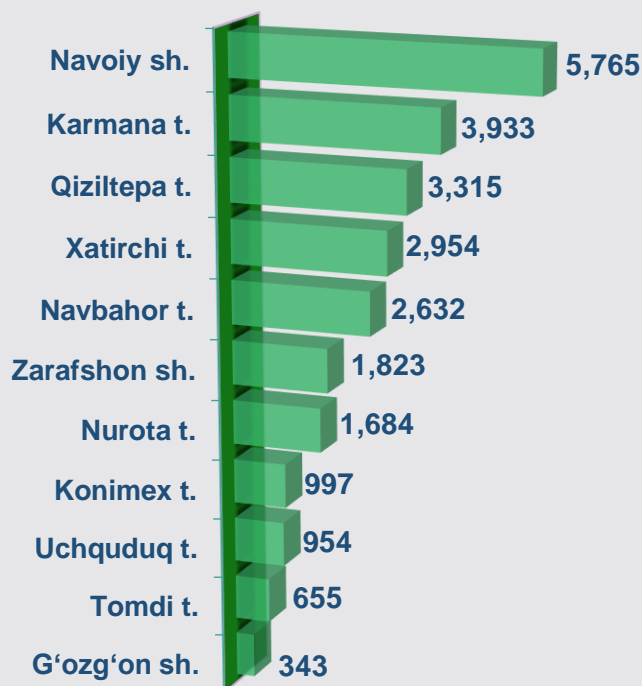
(1- iyul holatiga ko'ra, birlikda)



Ro'yxatdan o'tgan korxonalar va tashkilotlarning shahar va tumanlar bo'yicha soni

(2022- yilning 1- iyul holatiga ko'ra, birlikda)

19

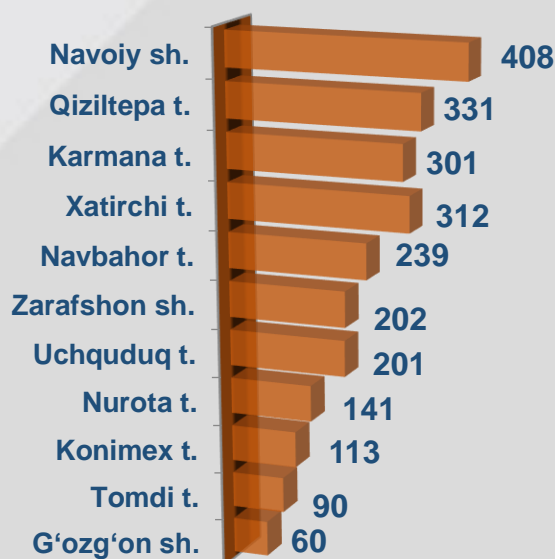


2022- yilning 1- iyul holatiga ko'ra, ro'yxatdan o'tgan korxonalar va tashkilotlar shahar va tumanlar kesimida taqsimlanganda ularning ulushi Navoiy (23,0 %), Zarafshon (7,3 %) va G'ozg'on (1,4 %) shaharlari, Karmana (15,7 %), Qiziltepa (13,2 %), Xatirchi (11,8 %), Navbahor (10,5 %), Nurota (6,7 %), Uchquduq (3,8 %), Konimex (4,0 %), Tomdi (2,6 %) tumanlari hissasiga to'g'ri keladi.

Yangi tashkil etilgan korxonalar va tashkilotlarning shahar va tumanlar bo'yicha soni

(2022- yilning yanvar – iyun oylarida, birlikda)

2022- yilning yanvar - iyun oylarida yangi tashkil etilgan korxonalar va tashkilotlar shahar va tumanlar kesimida taqsimlanganda, ularning ulushi Navoiy (17,0 %), Zarafshon (8,4 %) va G'ozg'on (2,5 %) shaharlari, Karmana (12,6 %), Navbahor (10,0 %), Qiziltepa (13,8 %), Xatirchi (13,0 %), Uchquduq (8,4 %), Nurota (5,9 %), Konimex (4,7 %), Tomdi (3,8 %) tumanlari hissasiga to'g'ri keladi.



Statistik ko'rsatkichlarga izohlar

Korxonalar va tashkilotlarning yagona davlat registri - axborot-ma'lumotnoma tusidagi, vaqti-vaqti bilan yangilab boriladigan ma'lumotlardan iborat bo'lgan avtomatlashtirilgan tizim hisoblanadi hamda yagona klassifikatsiyalar tizimi asosida korxonalar va tashkilotlarning davlat hisobini va ularni identifikatsiyalashtirishni ta'minlaydi.

Ro'yxatga olingan korxonalar va tashkilotlar - ro'yxatdan o'tkazish organlari tomonidan belgilangan tartibda davlat ro'yxatidan o'tkazilgan hamda yuridik shaxslarning davlat reestrda mavjud bo'lgan yuridik shaxslar (faoliyati tugatilgan yuridik shaxslardan tashqari).

Faoliyat ko'rsatayotgan korxonalar va tashkilotlar - ro'yxatdan o'tkazish organlari tomonidan belgilangan tartibda davlat ro'yxatidan o'tkazilgan hamda davlat statistika organlariga moliya-xo'jalik faoliyatini amalga oshirmayotganligi yoki tugatish jarayonida ekanligi to'g'risidagi ma'lumot kelib tushmagan yuridik shaxslar.

Yangi tashkil etilgan korxonalar va tashkilotlar - ro'yxatdan o'tkazish organlari tomonidan belgilangan tartibda yuridik shaxslarning davlat reestriga yangidan kiritilgan yuridik shaxslar.

Kichik korxonalar va mikrofirmalar - O'zbekiston Respublikasi Vazirlar Mahkamasining 2016- yil 24- avgustdagi "Iqtisodiy faoliyat turlarini tasniflashning xalqaro tizimiga o'tish chora - tadbirlari to'g'risida"gi 275- son qarorining 1- ilovasiga muvofiq kichik tadbirkorlik subyektlariga ajratiladi.

**Navoiy viloyati Statistik
regisrlarni yuritish bo'limi
tel.: 79-223-62-47**