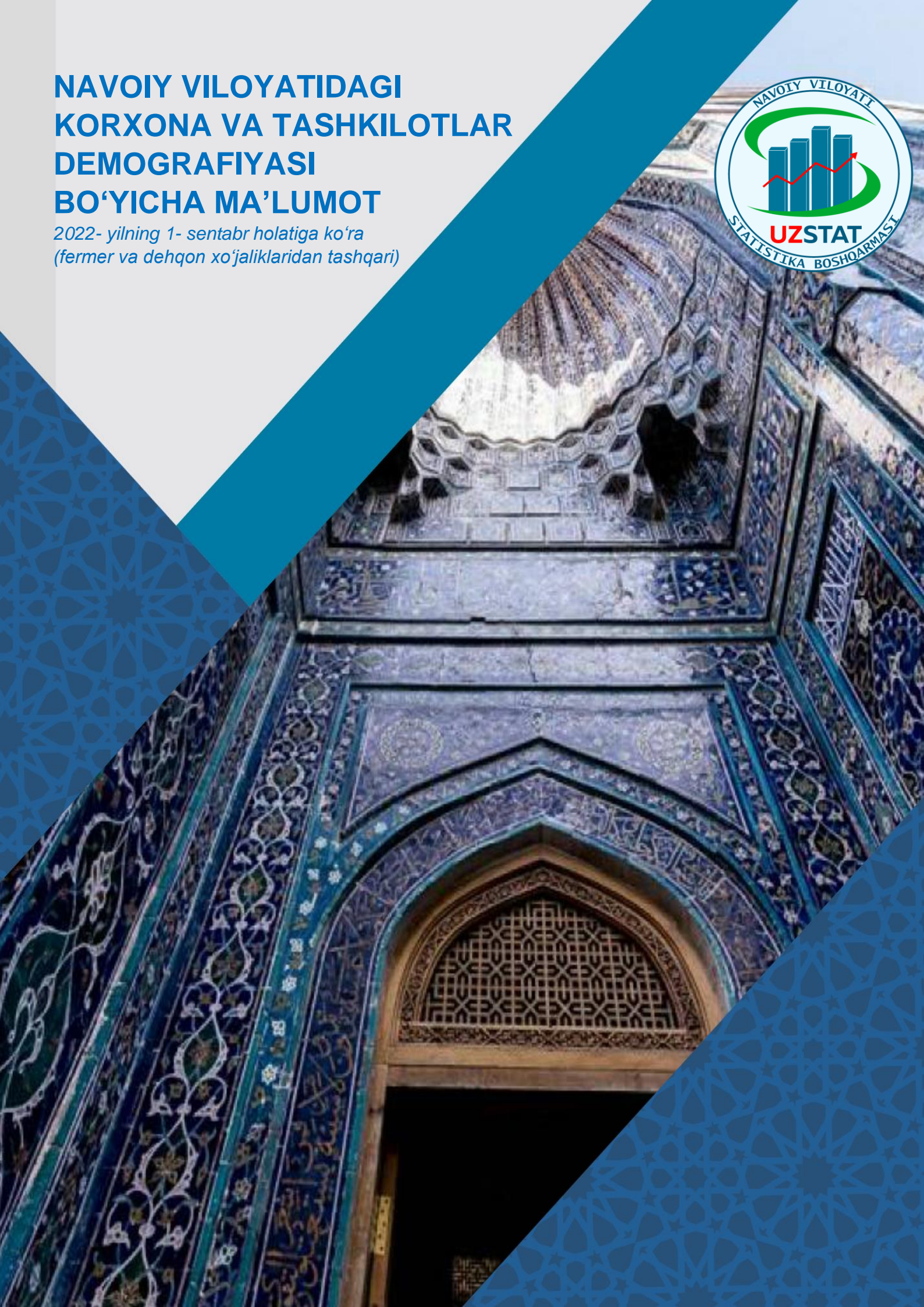
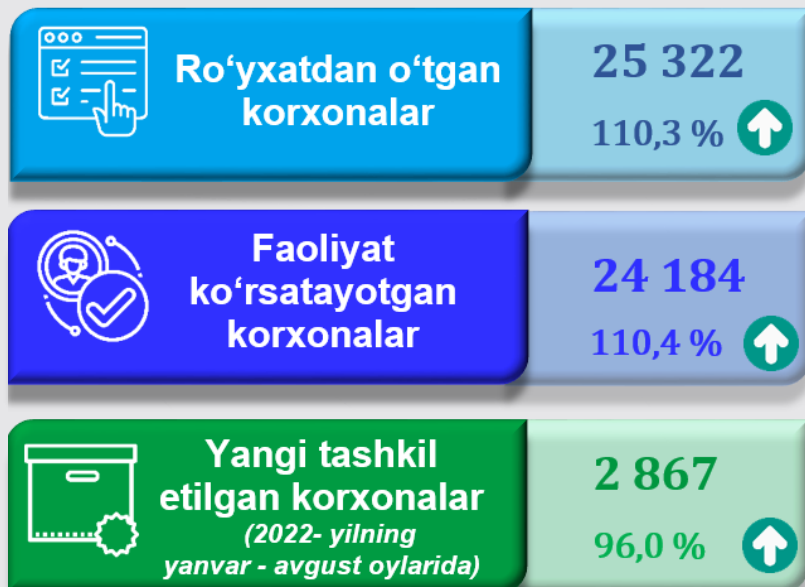


NAVOIY VILOYATIDAGI KORXONA VA TASHKILOTLAR DEMOGRAFIYASI BO'YICHA MA'LUMOT

2022- yilning 1- sentabr holatiga ko'ra
(fermer va dehqon xo'jaliklaridan tashqari)



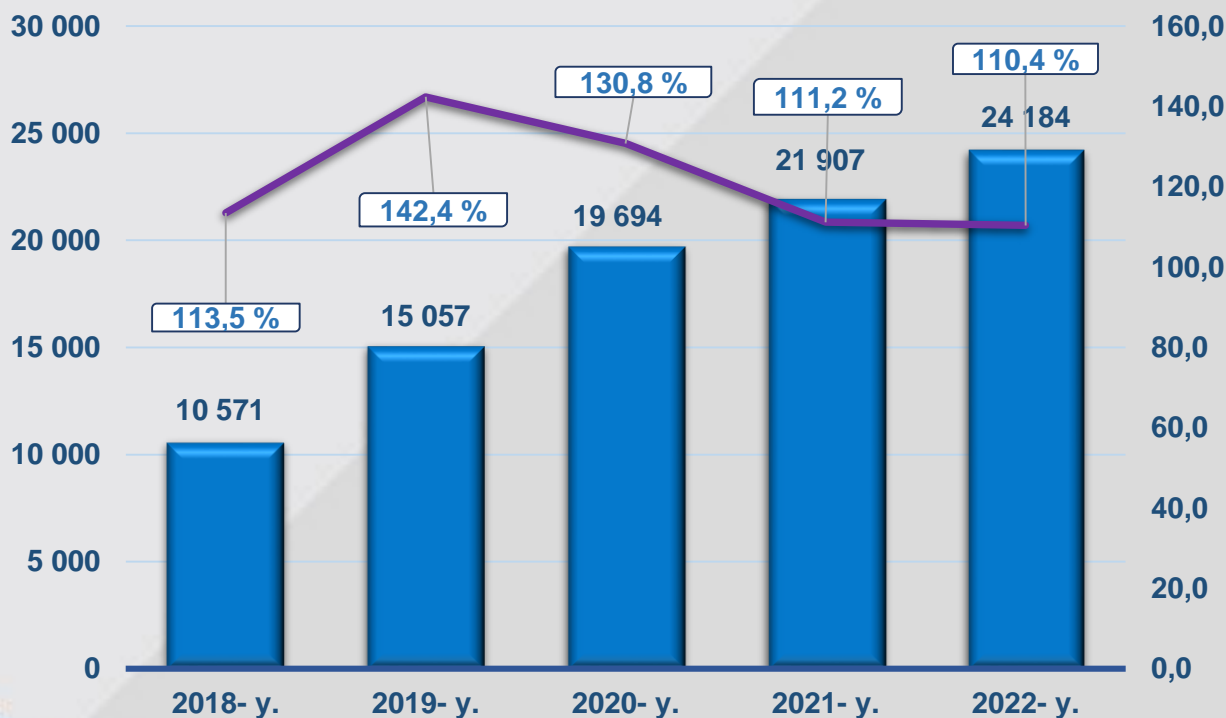
(O'zbekiston Respublikasi Adliya Vazirligi huzuridagi Davlat xizmatlari agentligi ma'lumotlar bazasi asosida shakllantirildi)



Mamlakatimizdagi kabi, viloyatimizda ham qulay ishbilarmonlik muhitini yaratish va tadbirkorlikni jadal rivojlantirish borasida qator ijobiy o'zgarishlar amalga oshirilmoqda. O'z o'rnida, tadbirkorlik subyektlarini davlat ro'yxatidan o'tkazish va hisobga qo'yish borasida ham qonunchilikda muhim qarorlar qabul qilinib, davlat ro'yxatidan o'tkazish va hisobga qo'yishni avtomatlashtirilgan tizimi bosqichma-bosqich ishlab chiqilib, amaliyotga tadbiiq qilinmoqda. Bu esa, aholi hamda xorijiy investorlarning o'z shaxsiy biznesini yo'lga qo'yish va rivojlantirish uchun muhim omil bo'lib xizmat qilmoqda.

Faoliyat ko'rsatayotgan korxonalar va tashkilotlar soni

(1- sentabr holatiga ko'ra, birlikda va o'tgan yilga nisbatan o'sish sur'ati bilan)



Faoliyat ko'rsatayotgan tijorat korxonalarini soni

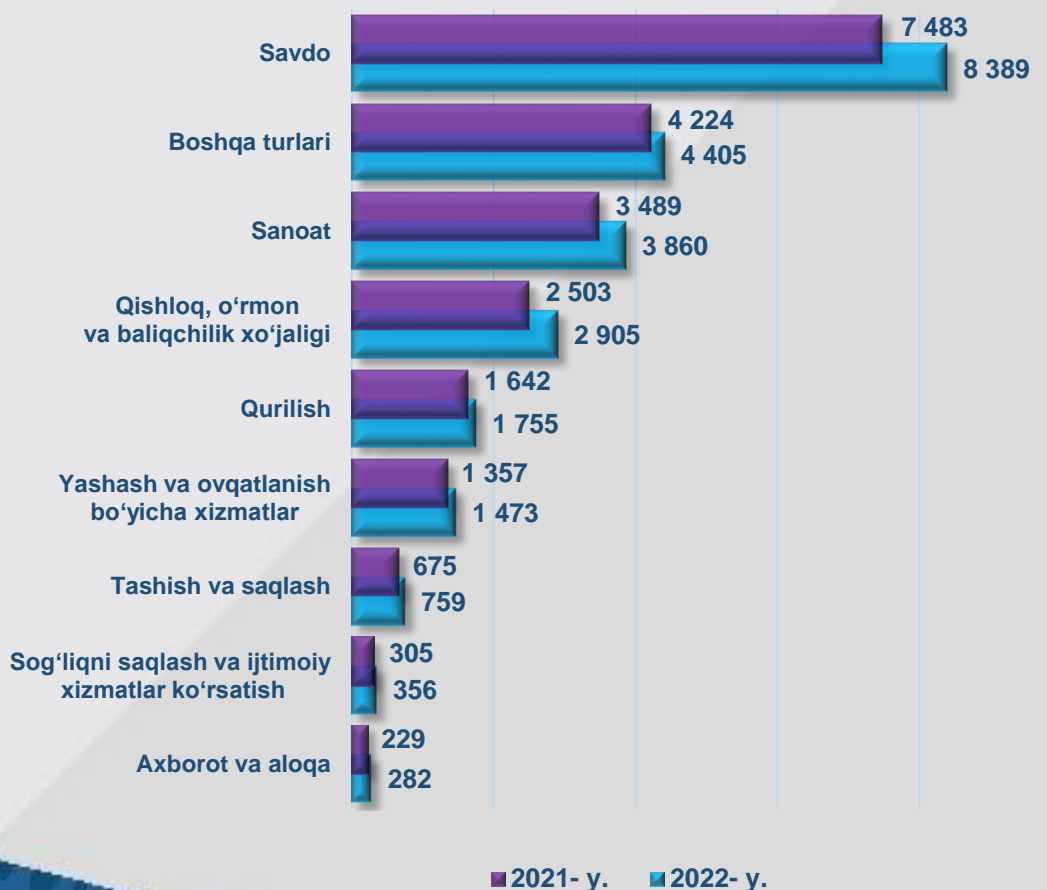
(tashkiliy - huquqiy shakli bo'yicha
2022- yilning 1- sentabr holatiga ko'ra, birlikda)

3



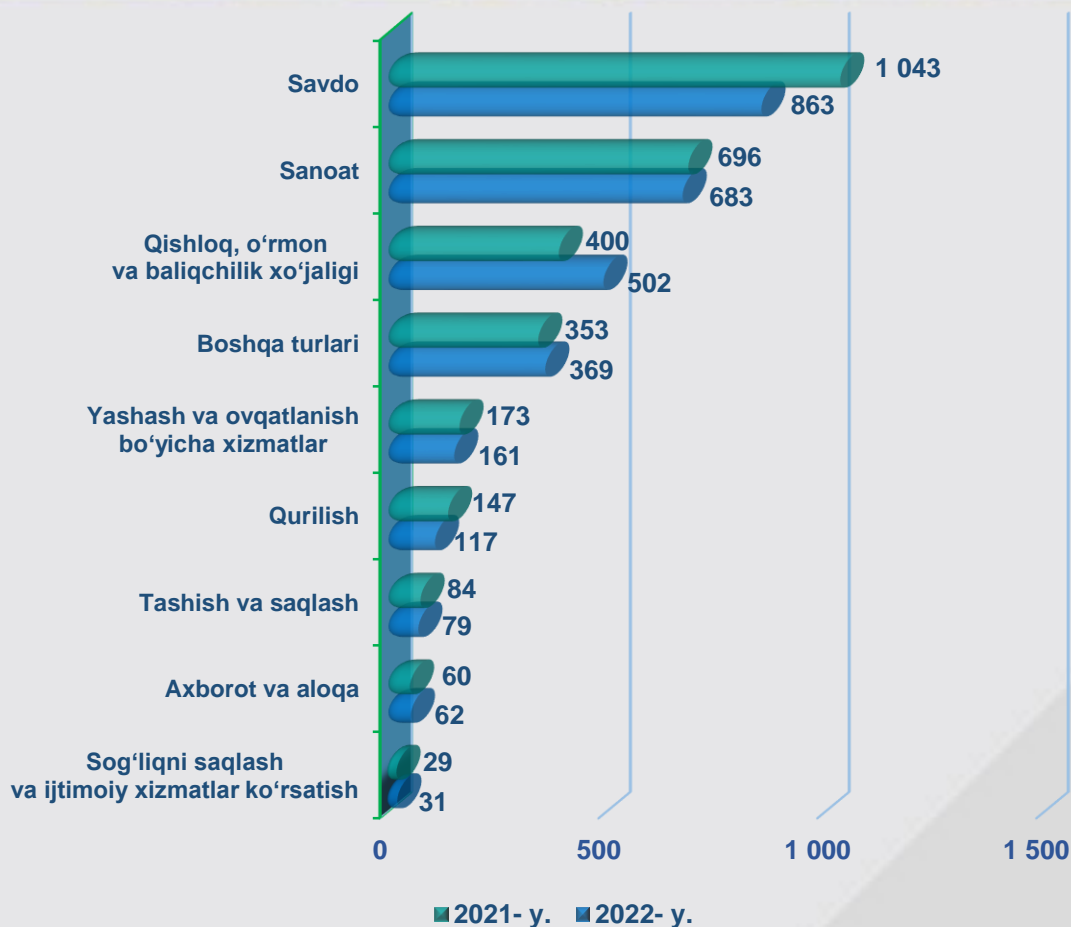
Faoliyat ko'rsatayotgan korxonona va tashkilotlar soni

(iqtisodiy faoliyat turlari bo'yicha 1- sentabr holatiga ko'ra, birlikda)



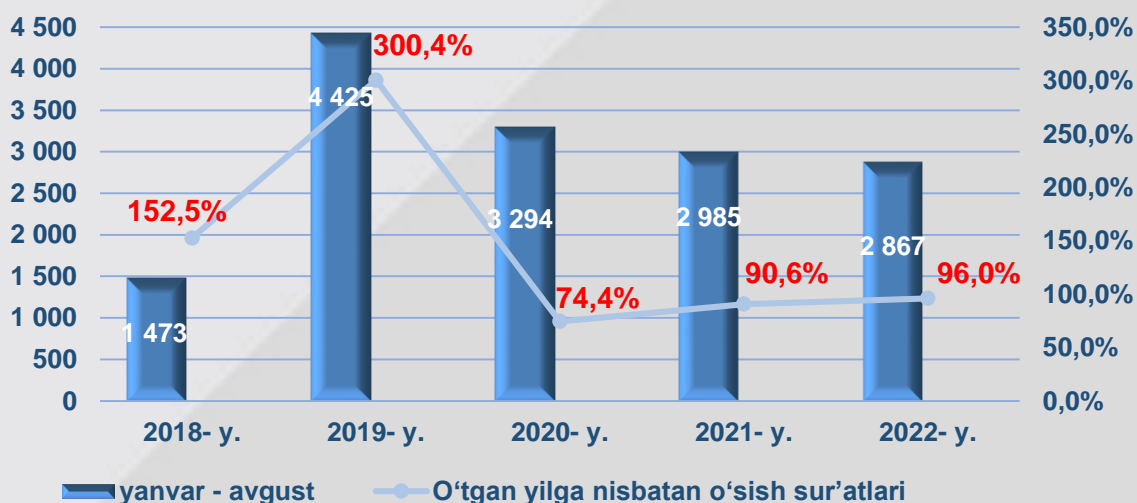
Yangi tashkil etilgan korxonalar va tashkilotlar soni

(iqtisodiy faoliyat turlari bo'yicha, yanvar – avgust oylarida, birlikda)



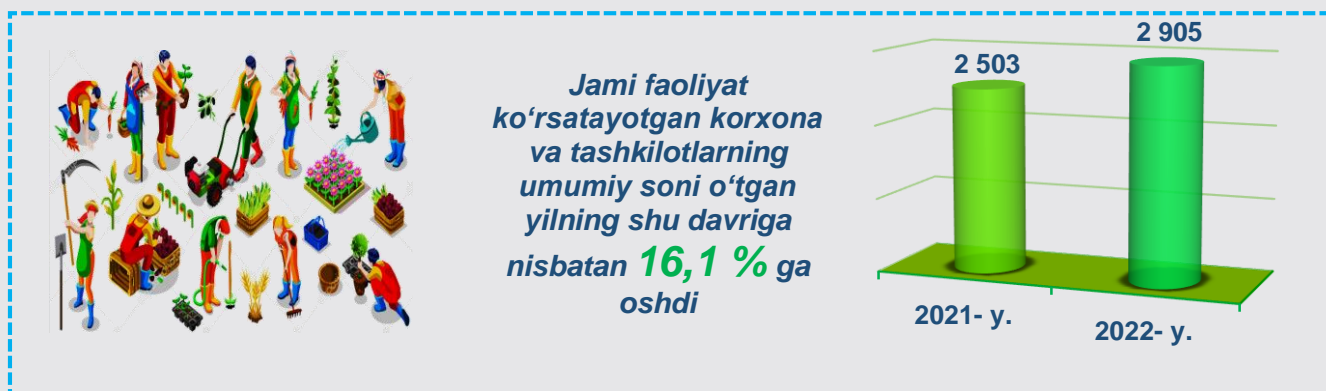
Yangi tashkil etilgan korxonalar va tashkilotlar soni

(yanvar - avgust oylarida, birlikda)

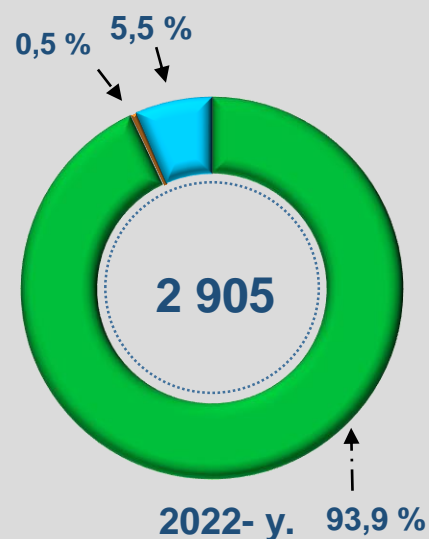
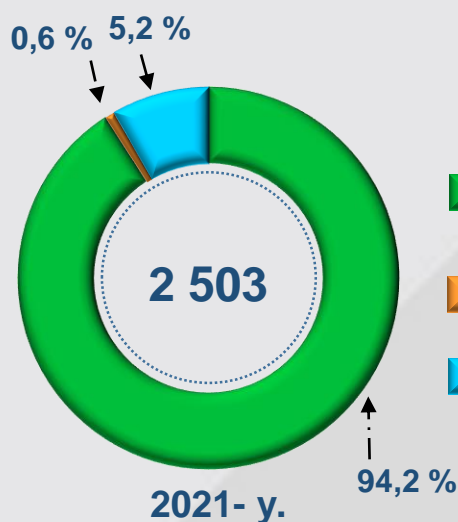
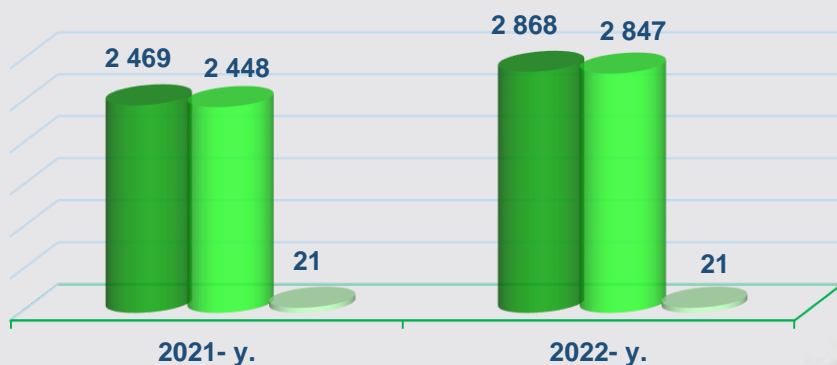


Qishloq, oʻrmon va baliqchilik xoʻjaligida faoliyat koʻrsatayotgan korxonalar va tashkilotlar

(1- sentabr holatiga koʻra, birlikda)



■ Kichik tadbirkorlik subyektlari ■ Mikrofirmalar ■ Kichik korxonalar

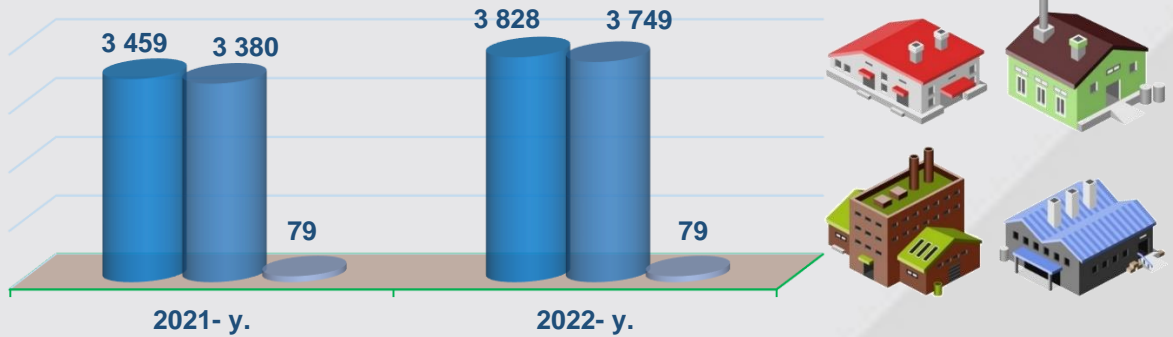


Sanoat yo'nalishida faoliyat ko'rsatayotgan korxonalar va tashkilotlar soni

(1- sentabr holatiga ko'ra, birlikda)



■ Kichik tadbirkorlik subyektlari ■ Mikrofirmalar ■ Kichik korxonalar



257

Tog' - kon sanoati va ochiq konlarni ishlash

3 526

Ishlab chiqarish sanoati

13

Elektr, gaz, bug' bilan ta'minlash va havoni konditsiyalash

64

Suv bilan ta'minlash, kanalizatsiya tizimi, chiqindilarni yig'ish va utilitatsiya qilish

2022- yilning 1- sentabr holatiga ko'ra sanoat korxonalari va tashkilotlari soni 3 860 tani tashkil etib, o'tgan yilning mos davriga nisbatan 10,6 % ga oshdi.

Jami sanoat korxonalari va tashkilotlari ko'payishining asosiy omili (o'tgan yilning mos davriga nisbatan):

- tog' - kon sanoati va ochiq konlarni ishlash yo'nalishida – 22,9 % ga (jami sanoatdagi ulushi 6,7 %);

- ishlab chiqarish (qayta ishlash) sanoati yo'nalishida – 9,5 % ga (jami sanoatdagi ulushi 91,3 %);

- suv bilan ta'minlash, kanalizatsiya tizimi, chiqindilarni yig'ish va utilitatsiya qilish yo'nalishida – 36,2 % ga (jami sanoatdagi ulushi 1,7 %);

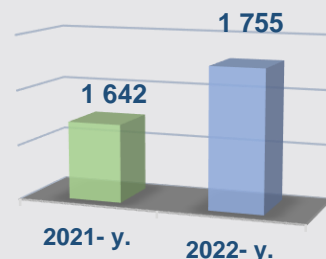
- elektr, gaz, bug' bilan ta'minlash va havoni konditsiyalash – 18,2 % ga (jami sanoatdagi ulushi 0,3 %) o'sishidir.

Qurilish sohasida faoliyat ko'rsatayotgan korxonalar va tashkilotlar soni

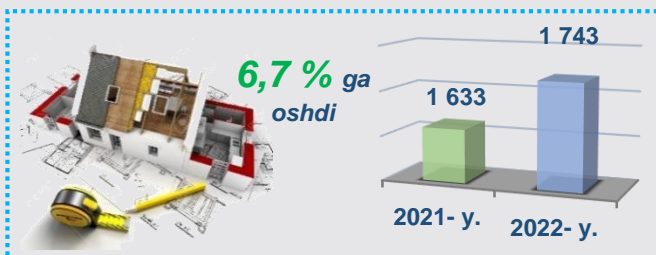
(1- sentabr holatiga ko'ra, birlikda)



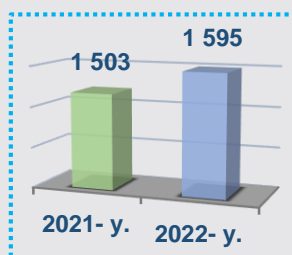
Jami faoliyat ko'rsatayotgan korxonalar va tashkilotlarning umumiy soni o'tgan yilning shu davriga nisbatan **6,9 %** ga oshdi



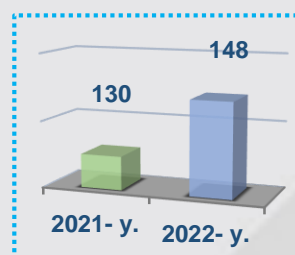
Kichik tadbirkorlik subyektlari soni



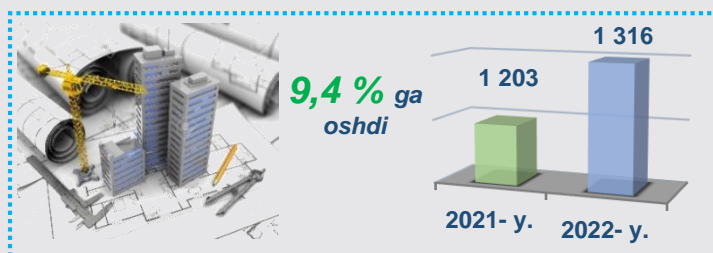
Mikrofimlar



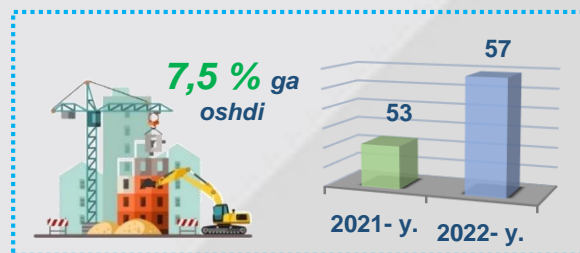
Kichik korxonalar




Mas'uliyati cheklangan jamiyatlar



Oilaviy korxonalar



Faoliyat ko'rsatayotgan xorijiy kapital ishtirokidagi korxonalar soni

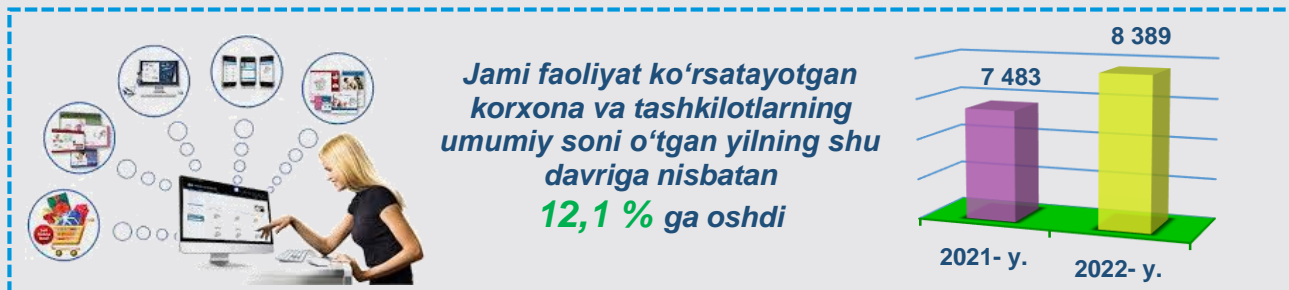


Xususiy korxonalar

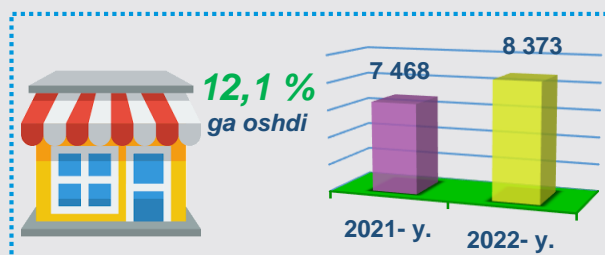


Savdo sohasida faoliyat ko'rsatayotgan korxonalar va tashkilotlar soni

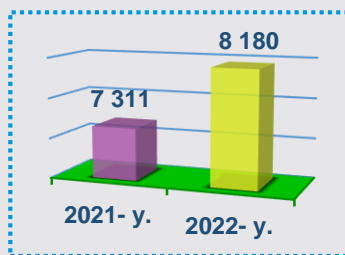
(1- sentabr holatiga ko'ra, birlikda)



Kichik tadbirkorlik subyektlari soni



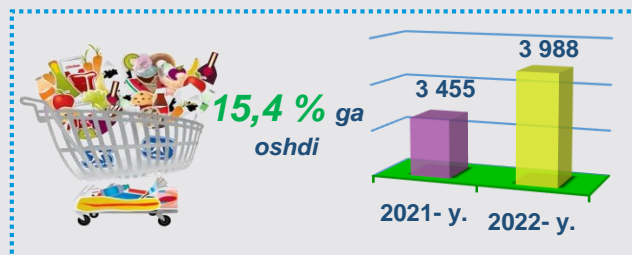
Mikrofirmalar




Kichik korxonalar



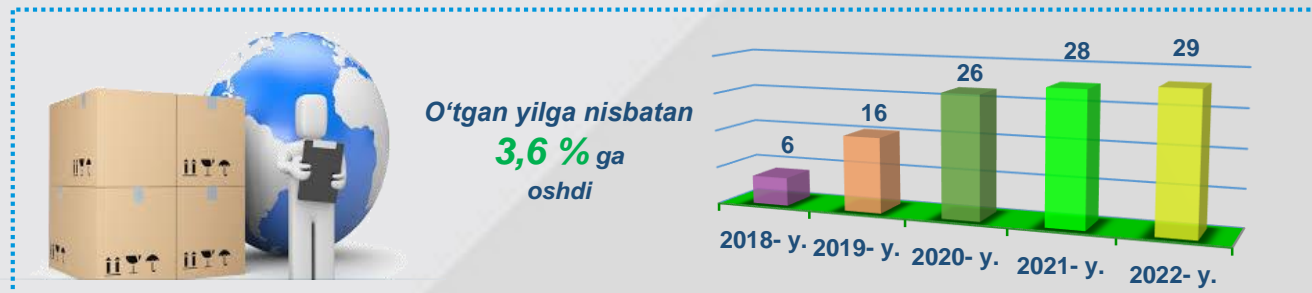
Mas'uliyati cheklangan jamiyatlar



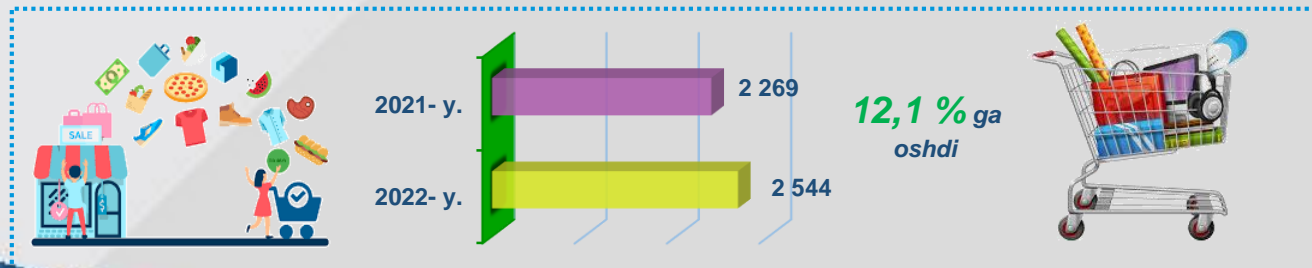
Oilaviy korxonalar



Faoliyat ko'rsatayotgan xorijiy kapital ishtirokidagi korxonalar soni



Xususiy korxonalar

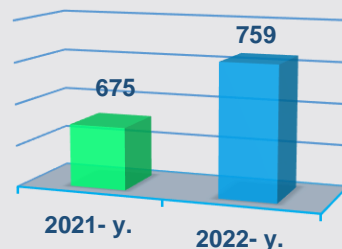


Tashish va saqlash sohasida faoliyat ko'rsatayotgan korxonalar va tashkilotlar soni

(1- sentabr holatiga ko'ra, birlikda)



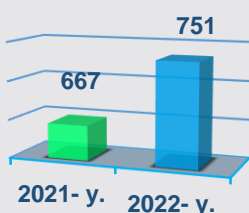
Jami faoliyat ko'rsatayotgan korxonalar va tashkilotlarning umumiy soni o'tgan yilning shu davriga nisbatan **12,4 %** ga oshdi



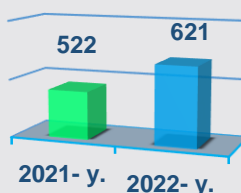
Kichik tadbirkorlik subyektlari soni



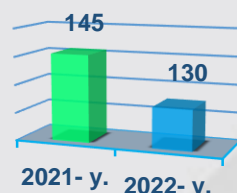
12,6 % ga oshdi



Mikrofirmalar



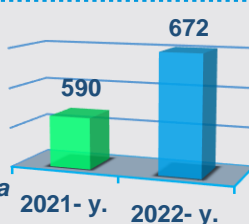
Kichik korxonalar



Mas'uliyati cheklangan jamiyatlar



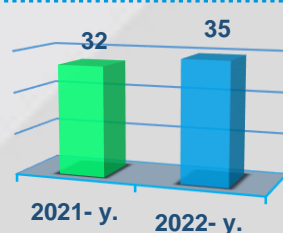
13,9 % ga oshdi



Oilaviy korxonalar



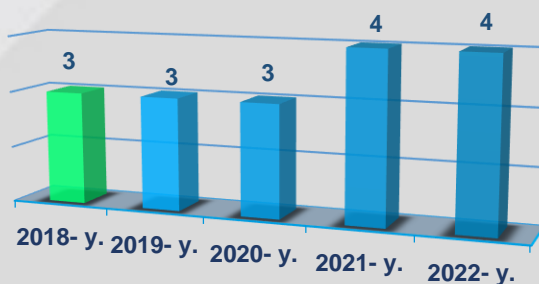
9,4 % ga oshdi




Faoliyat ko'rsatayotgan xorijiy kapital ishtirokidagi korxonalar soni



O'tgan yilga nisbatan **100,0 %** tashkil etdi



Xususiy korxonalar

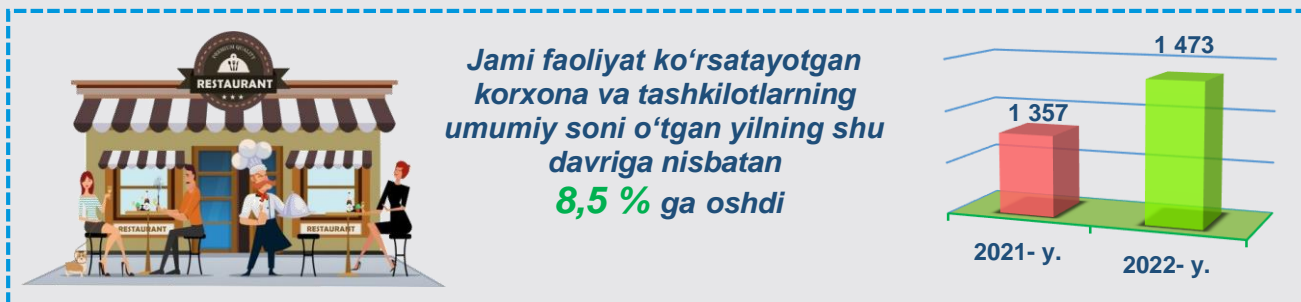


100,0 % tashkil etdi

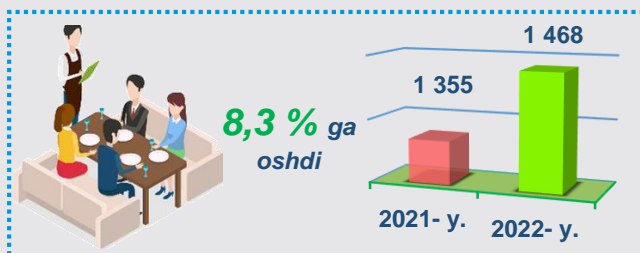


Yashash va ovqatlanish bo'yicha xizmatlar sohasida faoliyat ko'rsatayotgan korxonalar va tashkilotlar soni

(1- sentabr holatiga ko'ra, birlikda)



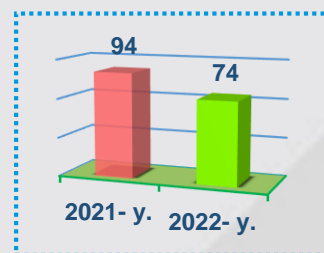
Kichik tadbirkorlik subyektlari soni



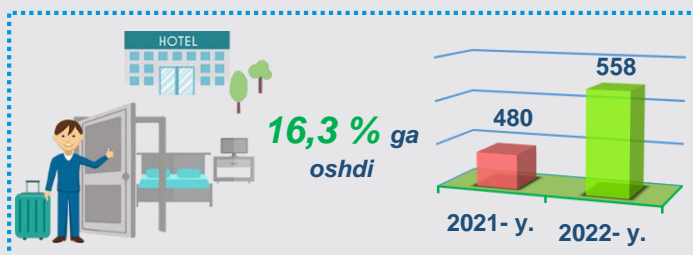
Mikrofimlar



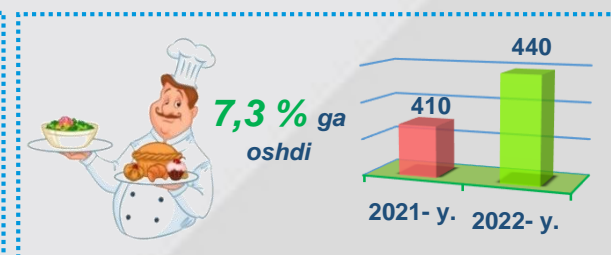
Kichik korxonalar



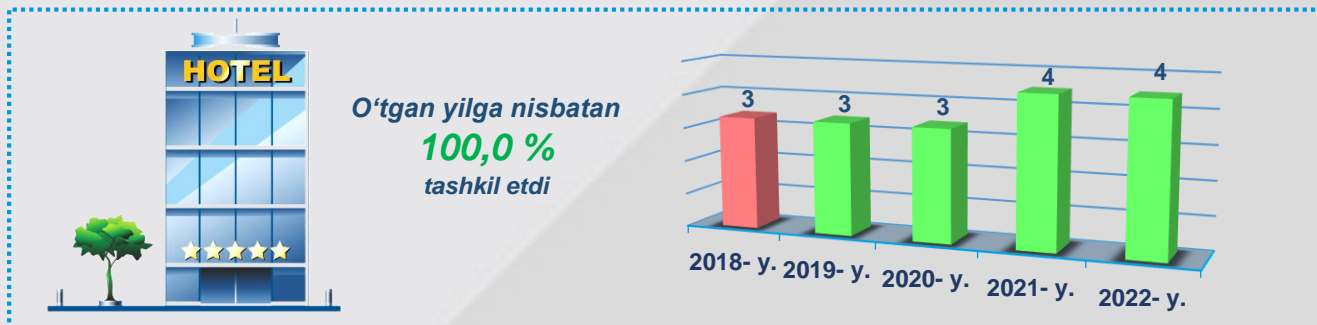
Mas'uliyati cheklangan jamiyatlar



Oilaviy korxonalar



Faoliyat ko'rsatayotgan xorijiy kapital ishtirokidagi korxonalar soni



Xususiy korxonalar

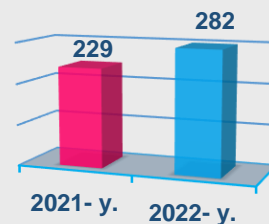


Axborot va aloqa sohasida faoliyat ko'rsatayotgan korxonalar va tashkilotlar soni

(1- sentabr holatiga ko'ra, birlikda)



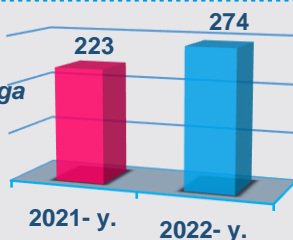
Jami faoliyat ko'rsatayotgan korxonalar va tashkilotlarning umumiy soni o'tgan yilning shu davriga nisbatan **23,1 %** ga oshdi



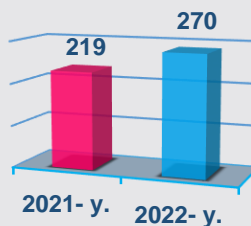
Kichik tadbirkorlik subyektlari soni



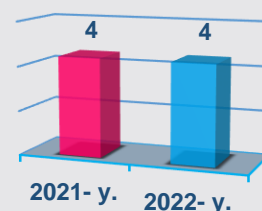
22,9 % ga oshdi



Mikrofimlar



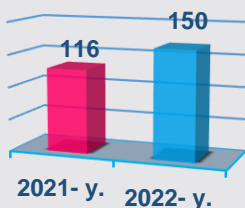
Kichik korxonalar



Mas'uliyati cheklangan jamiyatlar



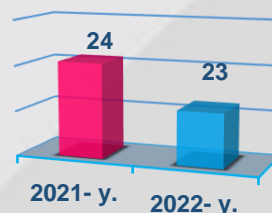
29,3 % ga oshdi



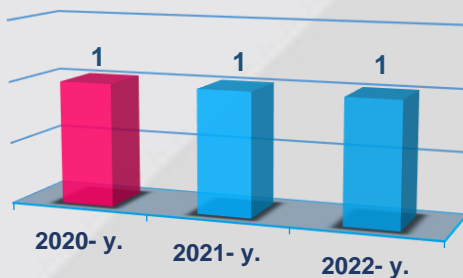
Oilaviy korxonalar



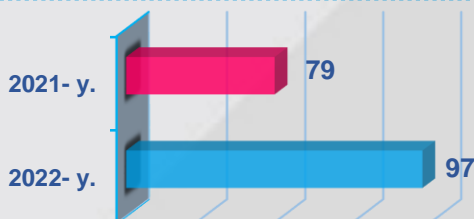
4,2 % ga kamaydi



Faoliyat ko'rsatayotgan xorijiy kapital ishtirokidagi korxonalar soni



Xususiy korxonalar



22,8 % ga oshdi

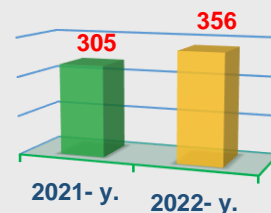


Sog'liqni saqlash va ijtimoiy xizmatlar sohasida faoliyat ko'rsatayotgan korxonalar va tashkilotlar soni

(1- sentabr holatiga ko'ra, birlikda)



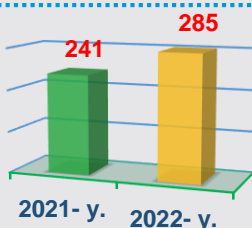
Jami faoliyat ko'rsatayotgan korxonalar va tashkilotlarning umumiy soni o'tgan yilning shu davriga nisbatan **16,7 %** ga oshdi



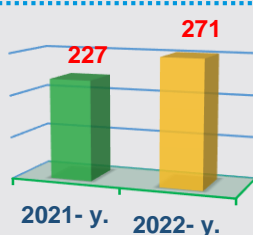
Kichik tadbirkorlik subyektlari soni



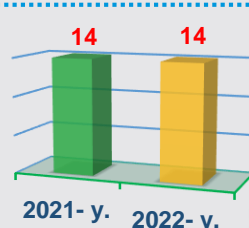
18,3 % ga oshdi



Mikrofimlar



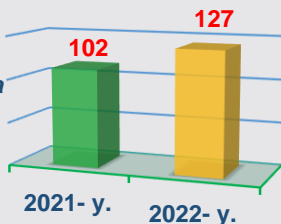
Kichik korxonalar



Mas'uliyati cheklangan jamiyatlar



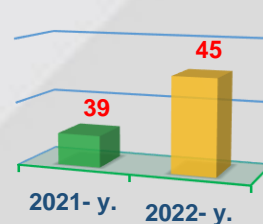
24,5 % ga oshdi



Oilaviy korxonalar



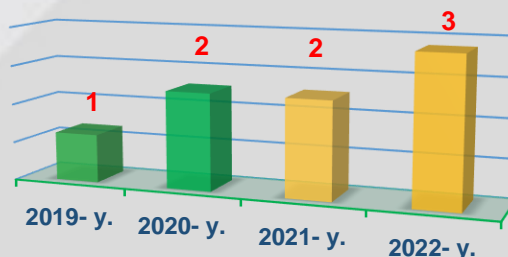
15,4 % ga oshdi




Faoliyat ko'rsatayotgan xorijiy kapital ishtirokidagi korxonalar soni



50,0 % ga oshdi



Xususiy korxonalar



13,9 % ga oshdi



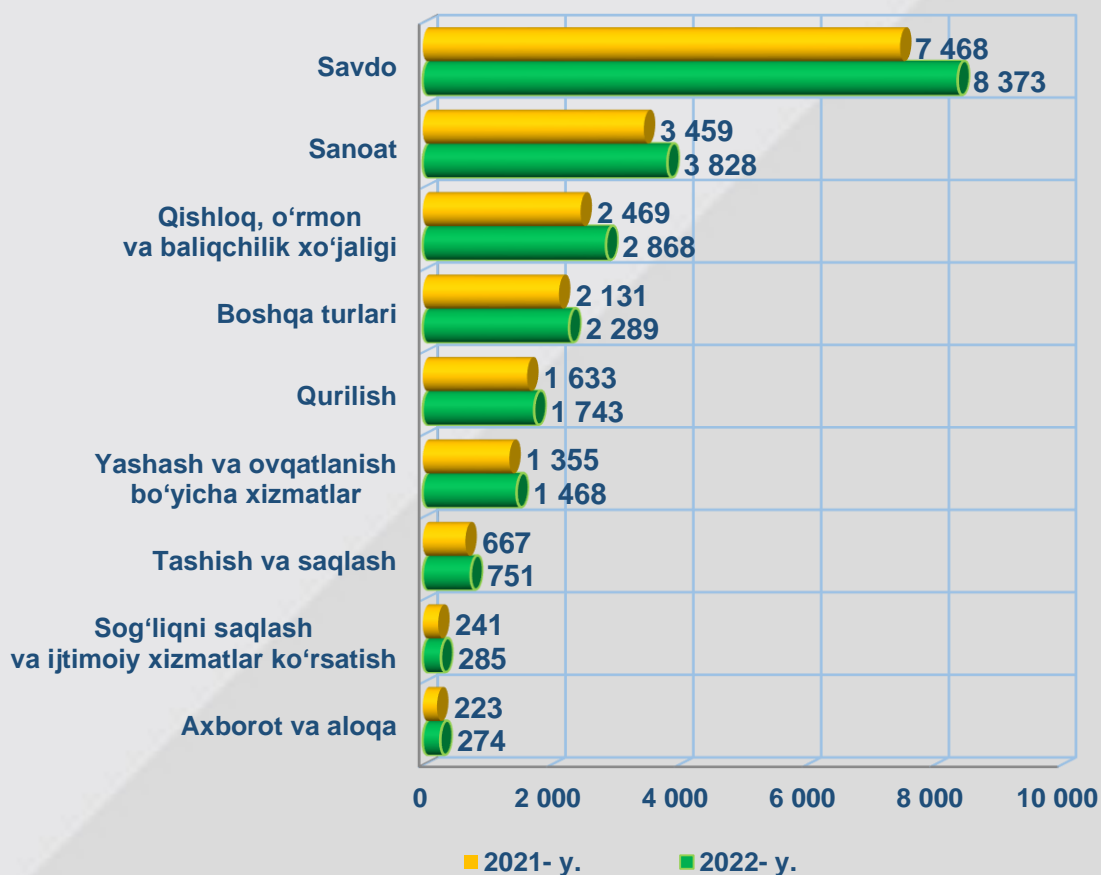
Kichik tadbirkorlik subyektlari soni

(2022- yilning 1- sentabr holatiga ko'ra, birlikda)



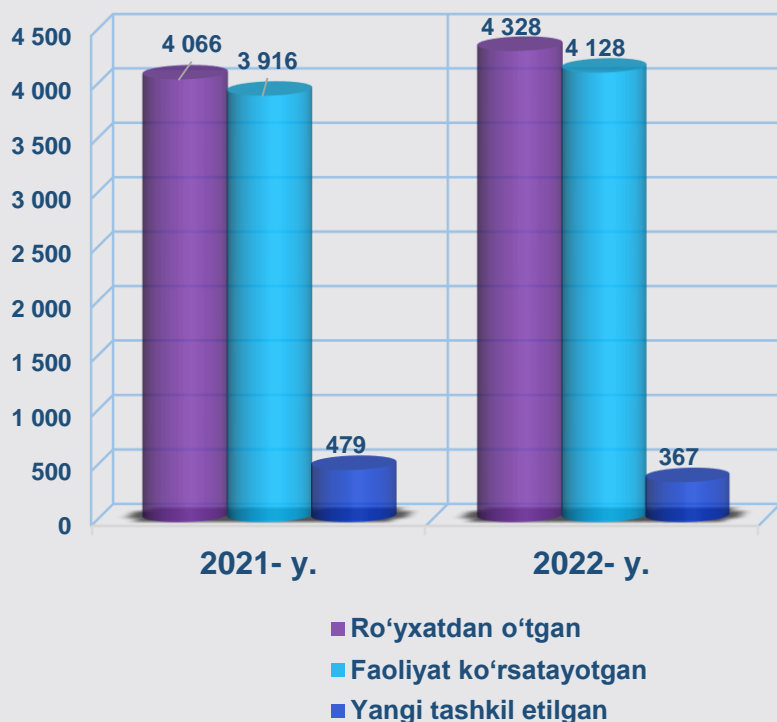
Faoliyat ko'rsatayotgan kichik korxonalar va mikrofirmalar soni

(iqtisodiy faoliyat turlari bo'yicha 1- sentabr holatiga ko'ra, birlikda)



Oilaviy korxonalar soni

(1- sentabr holatiga ko'ra, birlikda)



Tashkiliy - huquqiy shakli bo'yicha ro'yxatdan o'tgan oilaviy korxonalar soni 2022- yilning 1- sentabr holatiga ko'ra 4 328 tani tashkil etib, bu ko'rsatkich o'tgan yilning shu davriga nisbatan 262 taga yoki 6,4 % ga oshganligini ko'rish mumkin.

Faoliyat ko'rsatayotgan oilaviy korxonalar soni 4 128 tani tashkil etib, bu ko'rsatkich o'tgan yilning shu davriga nisbatan 212 taga yoki 5,4 % ga oshganligini ko'rish mumkin.

2022- yilning yanvar – avgust oylarida yangi tashkil etilgan oilaviy korxonalar soni 367 tani tashkil etib, bu ko'rsatkich o'tgan yilning shu davriga nisbatan 112 taga yoki 23,4 % ga kamayganligini ko'rish mumkin.

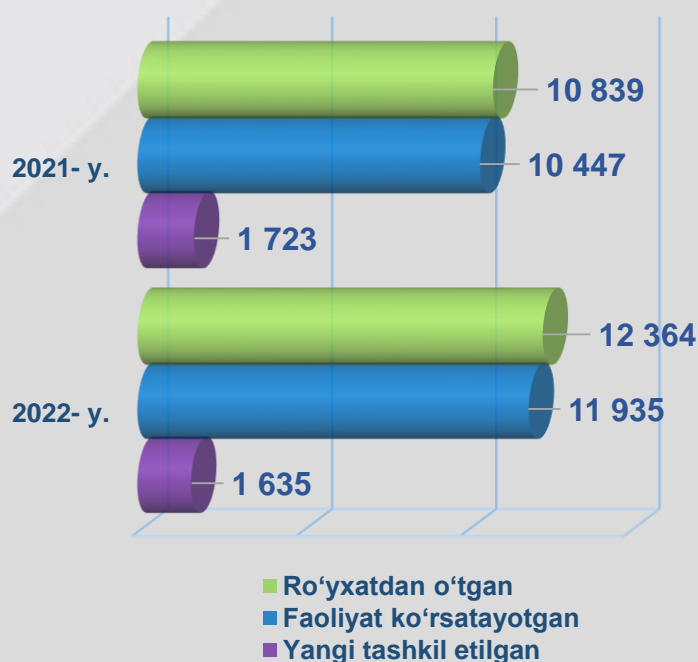
Mas'uliyati cheklangan jamiyatlar soni

(1- sentabr holatiga ko'ra, birlikda)

Tashkiliy - huquqiy shakli bo'yicha ro'yxatdan o'tgan mas'uliyati cheklangan jamiyatlar soni 2022- yilning 1- sentabr holatiga ko'ra 12 364 tani tashkil etib, bu ko'rsatkich o'tgan yilning shu davriga nisbatan 1 525 taga yoki 14,1 % ga oshganligini ko'rish mumkin.

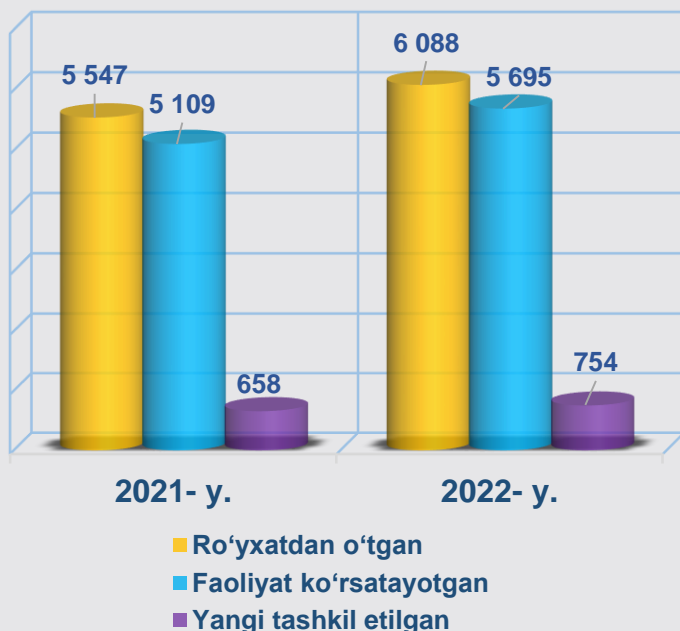
Faoliyat ko'rsatayotgan mas'uliyati cheklangan jamiyatlar soni 11 935 tani tashkil etib, bu ko'rsatkich o'tgan yilning shu davriga nisbatan 1 488 taga yoki 14,2 % ga oshganligini ko'rish mumkin.

2022- yilning yanvar-avgust oylarida yangi tashkil etilgan mas'uliyati cheklangan jamiyatlar soni 1 635 tani tashkil etib, bu ko'rsatkich o'tgan yilning shu davriga nisbatan 88 taga yoki 5,1 % ga kamayganligini ko'rish mumkin.



Xususiy korxonalar soni

(1- sentabr holatiga ko'ra, birlikda)



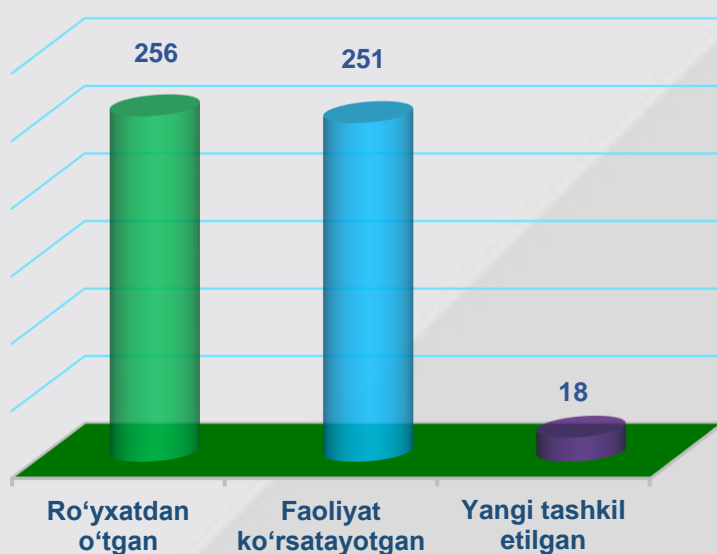
Tashkiliy – huquqiy shakli bo'yicha ro'yxatdan o'tgan xususiy korxonalar soni 2022- yilning 1- sentabr holatiga ko'ra 6 088 tani tashkil etib, bu ko'rsatkich o'tgan yilning shu davriga nisbatan 541 taga yoki 9,8 % ga oshganligini ko'rish mumkin.

Faoliyat ko'rsatayotgan xususiy korxonalar soni 5 695 tani tashkil etib, bu ko'rsatkich o'tgan yilning shu davriga nisbatan 586 taga yoki 11,5 % ga oshganligini ko'rish mumkin.

2022- yilning yanvar-avgust oylarida yangi tashkil etilgan xususiy korxonalar soni 754 tani tashkil etib, bu ko'rsatkich o'tgan yilning shu davriga nisbatan 96 taga yoki 14,6 % ga oshganligini ko'rish mumkin.

Xorijiy kapital ishtirokidagi korxonalar va tashkilotlar soni

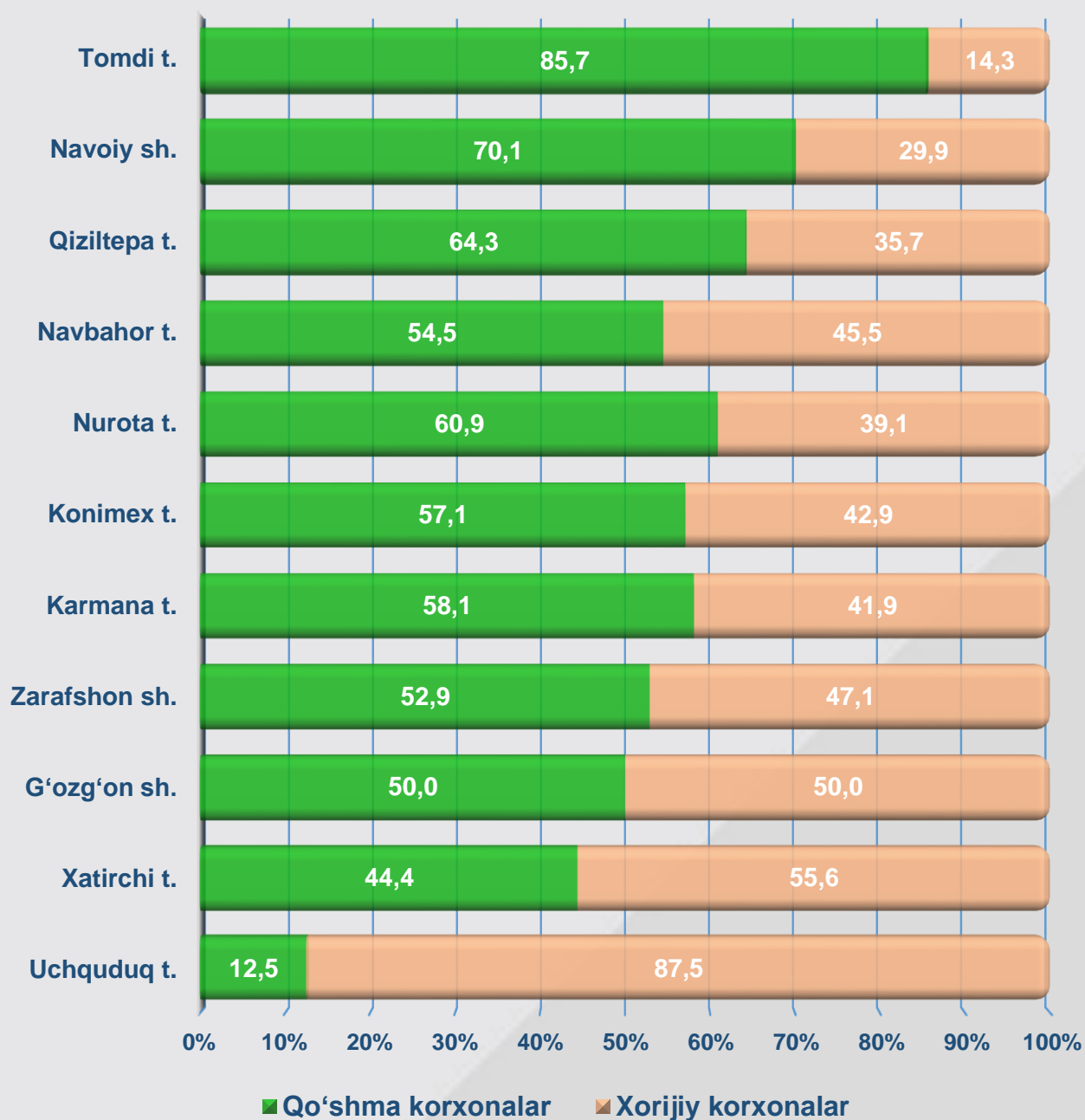
(2022- yilning 1- sentabr holatiga ko'ra, birlikda)



Ro'yxatdan o'tgan xorijiy kapital ishtirokidagi korxonalar va tashkilotlar soni 2022- yilning 1- sentabr holatiga ko'ra 256 tani tashkil etib, ulardan 251 tasi yoki 98,0 foizi faoliyat ko'rsatmoqda.

2022- yilning yanvar-avgust oylarida yangi tashkil etilgan xorijiy kapital ishtirokidagi korxonalar va tashkilotlar soni 18 tani tashkil etib, bu ko'rsatkich o'tgan yilning shu davriga nisbatan 6 taga yoki 50,0 foizga ko'payganligini ko'rish mumkin.

Shahar va tumanlar kesimida jami xorijiy kapital ishtirokidagi korxonalarining qo'shma korxonalar va xorijiy korxonalar taqsimlanishi
(2022- yilning 1- sentabr holatiga ko'ra, %)



Faoliyat ko'rsatayotgan xorijiy kapital ishtirokidagi korxonalar soni

(iqtisodiy faoliyat turlari bo'yicha 1- sentabr holatiga ko'ra, birlikda)

	2018- yil	2019- yil	2020- yil	2021- yil	2022- yil
Jami	83	177	233	232	251
<i>shu jumladan:</i>					
Qishloq, o'rmon va baliqchilik xo'jaligi	12	28	29	28	30
Sanoat	50	104	145	137	143
Qurilish	1	10	9	14	18
Savdo	6	16	26	28	29
Tashish va saqlash	3	3	3	4	4
Yashash va ovqatlanish bo'yicha xizmatlar	3	3	3	4	4
Axborot va aloqa	-	-	1	1	1
Sog'liqni saqlash va ijtimoiy xizmatlar ko'rsatish	-	1	2	2	3
Boshqa turlari	8	12	15	14	19

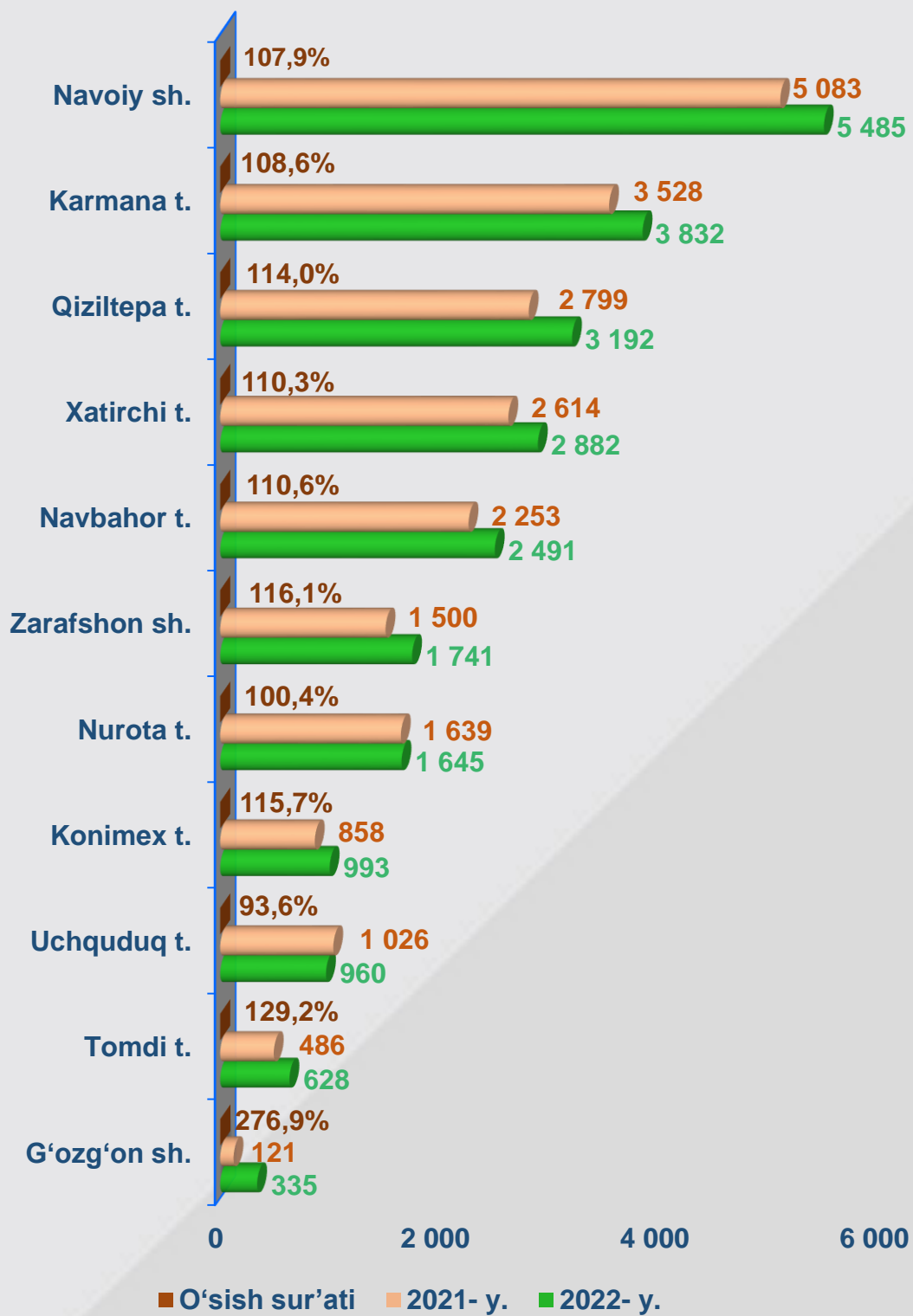
Shahar va tumanlar kesimida xorijiy kapital ishtirokidagi faoliyat ko'rsatayotgan korxonalar soni

(2022- yil 1- sentabr holatiga ko'ra, birlikda)

	Jami	Shundan:	
		Qo'shma korxonalar	Xorijiy korxonalar
Navoiy viloyati	251	152	99
Navoiy shahri	77	54	23
Zarafshon shahri	17	9	8
G'ozg'on shahri	4	2	2
Konimex tumani	7	4	3
Qiziltepa tumani	14	9	5
Navbahor tumani	11	6	5
Karmana tumani	74	43	31
Nurota tumani	23	14	9
Tomdi tumani	7	6	1
Uchquduq tumani	8	1	7
Xatirchi tumani	9	4	5

Shahar va tumanlar kesimida faoliyat ko'rsatayotgan korxonalar va tashkilotlar soni

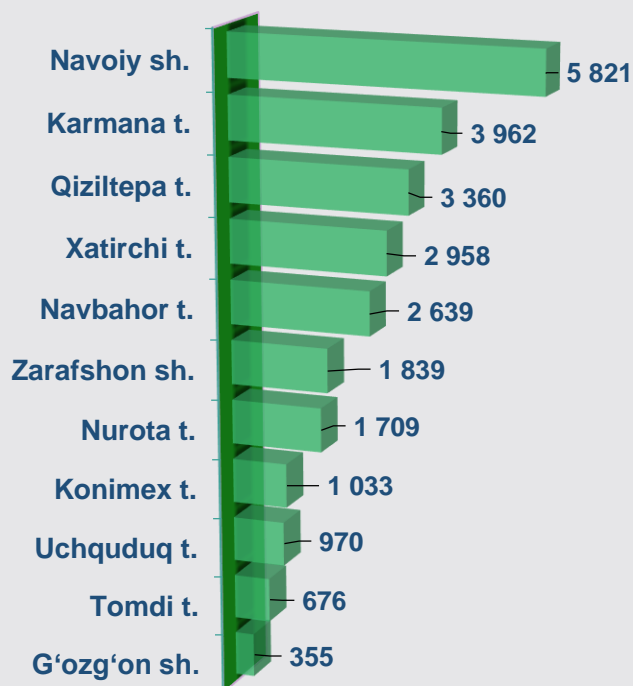
(1- sentabr holatiga ko'ra, birlikda)



Ro'yxatdan o'tgan korxonalar va tashkilotlarning shahar va tumanlar bo'yicha soni

(2022-yilning 1 sentabr holatiga ko'ra, birlikda)

19

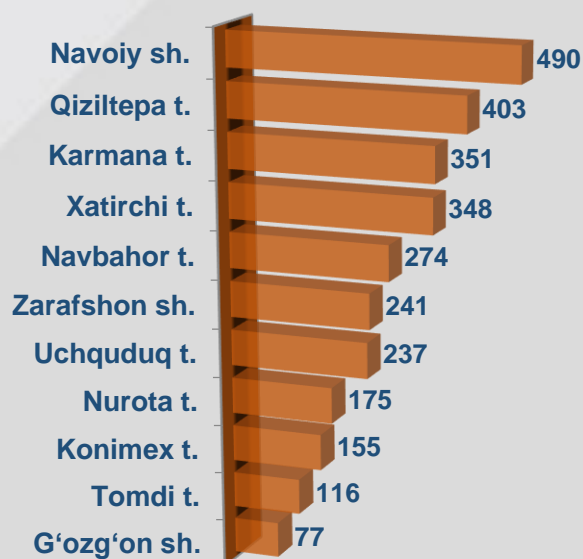


2022-yilning 1-sentabr holatiga ko'ra, ro'yxatdan o'tgan korxonalar va tashkilotlar soni 25 322 tani tashkil etib, shahar va tumanlar kesimida taqsimlanganda ularning ulushi Navoiy (23,0%), Zarafshon (7,3%) va G'ozg'on (1,4%) shaharlari, Karmana (15,6%), Qiziltepa (13,3%), Xatirchi (11,7%), Navbahor (10,4%), Nurota (6,7%), Konimex (4,1%), Uchquduq (3,8%), Tomdi (2,7%) tumanlari hissasiga to'g'ri keladi.

Yangi tashkil etilgan korxonalar va tashkilotlarning shahar va tumanlar bo'yicha soni

(2022-yilning yanvar – avgust oylarida, birlikda)

2022-yilning yanvar-avgust oylarida yangi tashkil etilgan korxonalar va tashkilotlar soni 2867 tani tashkil etib, shahar va tumanlar kesimida taqsimlanganda, ularning ulushi Navoiy (17,1%), Zarafshon (8,4%) va G'ozg'on (2,7%) shaharlari, Qiziltepa (14,1%), Karmana (12,2%), Xatirchi (12,1%), Navbahor (9,6%), Uchquduq (8,3%), Nurota (6,1%), Konimex (5,4%), Tomdi (4,0%) tumanlari hissasiga to'g'ri keladi.



Statistik ko'rsatkichlarga izohlar

Korxonalar va tashkilotlarning yagona davlat registri - axborot-ma'lumotnoma tusidagi, vaqti-vaqti bilan yangilab boriladigan ma'lumotlardan iborat bo'lgan avtomatlashtirilgan tizim hisoblanadi hamda yagona klassifikatsiyalar tizimi asosida korxonalar va tashkilotlarning davlat hisobini va ularni identifikatsiyalashtirishni ta'minlaydi.

Ro'yxatga olingan korxonalar va tashkilotlar - ro'yxatdan o'tkazish organlari tomonidan belgilangan tartibda davlat ro'yxatidan o'tkazilgan hamda yuridik shaxslarning davlat reestrda mavjud bo'lgan yuridik shaxslar (faoliyati tugatilgan yuridik shaxslardan tashqari).

Faoliyat ko'rsatayotgan korxonalar va tashkilotlar - ro'yxatdan o'tkazish organlari tomonidan belgilangan tartibda davlat ro'yxatidan o'tkazilgan hamda davlat statistika organlariga moliya-xo'jalik faoliyatini amalga oshirmayotganligi yoki tugatish jarayonida ekanligi to'g'risidagi ma'lumot kelib tushmagan yuridik shaxslar.

Yangi tashkil etilgan korxonalar va tashkilotlar - ro'yxatdan o'tkazish organlari tomonidan belgilangan tartibda yuridik shaxslarning davlat reestriga yangidan kiritilgan yuridik shaxslar.

Kichik korxonalar va mikrofirmalar - O'zbekiston Respublikasi Vazirlar Mahkamasining 2016- yil 24- avgustdagi "Iqtisodiy faoliyat turlarini tasniflashning xalqaro tizimiga o'tish chora - tadbirlari to'g'risida"gi 275- son qarorining 1- ilovasiga muvofiq kichik tadbirkorlik subyektlariga ajratiladi.

**Navoiy viloyati Statistik
regisrlarni yuritish bo'limi
tel.: 79-223-62-47**