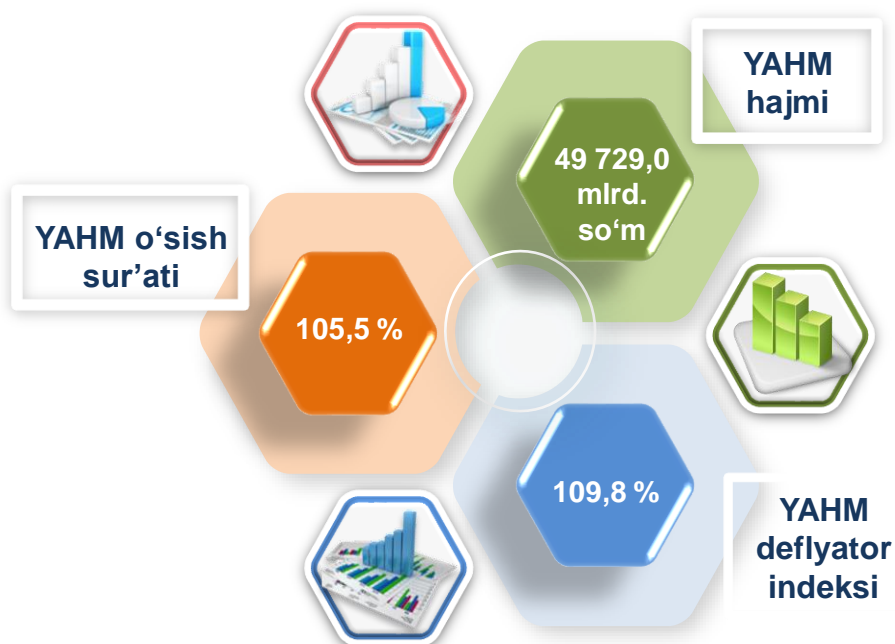


2022- yilning yanvar-sentabrda Navoiy viloyatida ishlab chiqarilgan yalpi hududiy mahsulot

Dastlabki ma'lumotlarga ko'ra, 2022- yilning yanvar-sentabrda Navoiy viloyati bo'yicha yalpi hududiy mahsulot (keyingi o'rinlarda – YAHM) hajmi joriy narxlarda 49 729,0 mlrd. so'mni tashkil etdi va 2021- yilning yanvar-sentabri bilan taqqoslaganda 5,5 % ga o'sdi.

YAHM deflyator indeksi 2021- yilning yanvar-sentabridagi narxlarga nisbatan 109,8 % ni tashkil qildi.

O'zbekiston Respublikasi bo'yicha YAHMning shakllanishida Navoiy viloyatining qo'shgan hissasi 7,9 % ga yetdi.

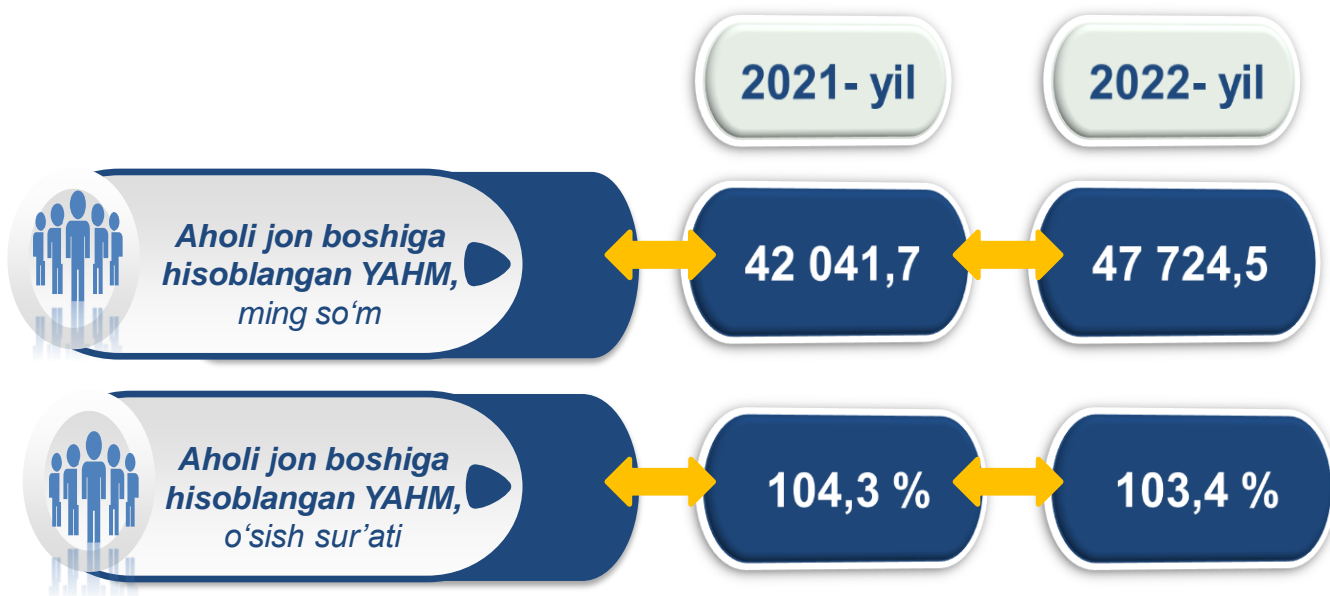


2021-2022- yillarning yanvar-sentabr oylarida iqtisodiy faoliyat turlari bo'yicha YAHM ishlab chiqarish hajmi va o'sish sur'atlari

	Mlrd. so'm		O'sish sur'atlari, o'tgan yilning mos davriga nisbatan % da
	2021- yil	2022- yil	
I. YAHM, jami	42 924,6	49 729,0	105,5
<i>shu jumladan:</i>			
tarmoqlarning yalpi qo'shilgan qiymati	42 190,7	48 719,6	105,5
mahsulotlarga sof soliqlar	733,9	1 009,4	106,4
II. Tarmoqlarning yalpi qo'shilgan qiymati	42 190,7	48 719,6	105,5
qishloq, o'rmon va baliqchilik xo'jaligi	6 256,4	6 473,3	104,5
sanoat (qurilishni qo'shgan holda)	30 978,3	36 116,6	105,4
sanoat	29 382,3	34 241,0	105,3
qurilish	1 596,0	1 875,6	108,6
xizmatlar	4 956,0	6 129,7	107,1
savdo, yashash va ovqatlanish bo'yicha xizmatlar	1 126,1	1 488,7	116,1
tashish va saqlash, axborot va aloqa	714,8	828,9	110,6
boshqa xizmat tarmoqlari	3 115,1	3 812,1	103,0

Aholi jon boshiga hisoblangan YAHM 47 724,5 ming so‘mni tashkil etdi va bu ko‘rsatkich o‘tgan yilning shu davriga nisbatan 3,4 % ga yuqoridir.

2021-2022- yillarning yanvar-sentabr oylarida aholi jon boshiga hisoblangan YAHM hajmi va o‘shish sur‘atlari



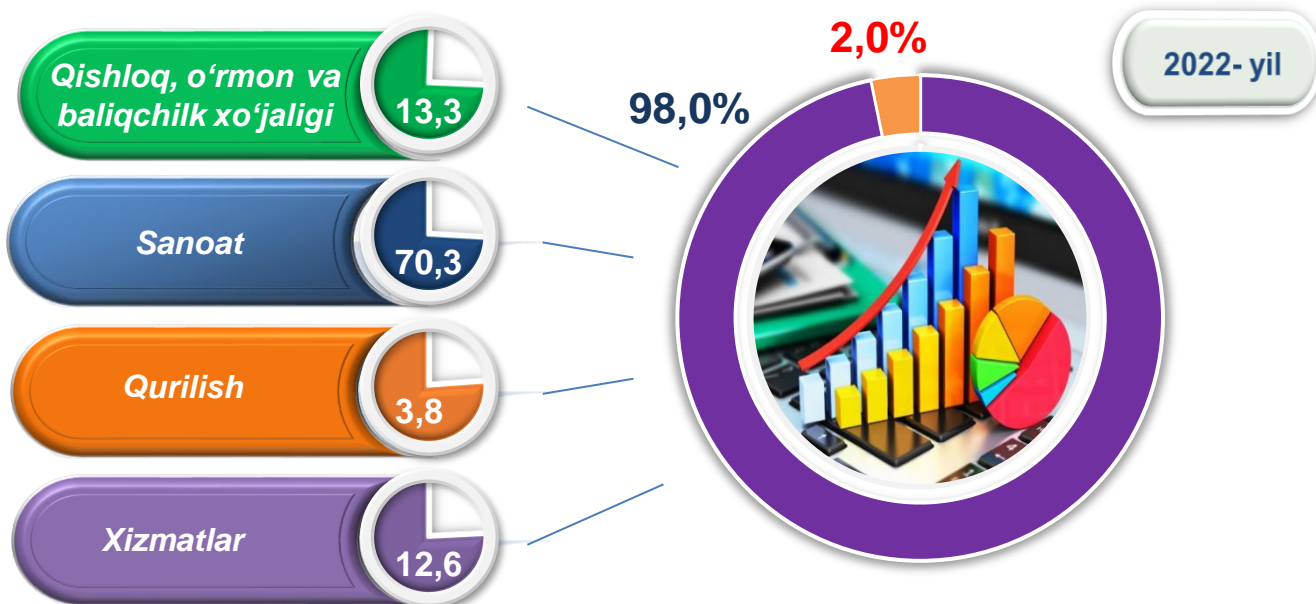
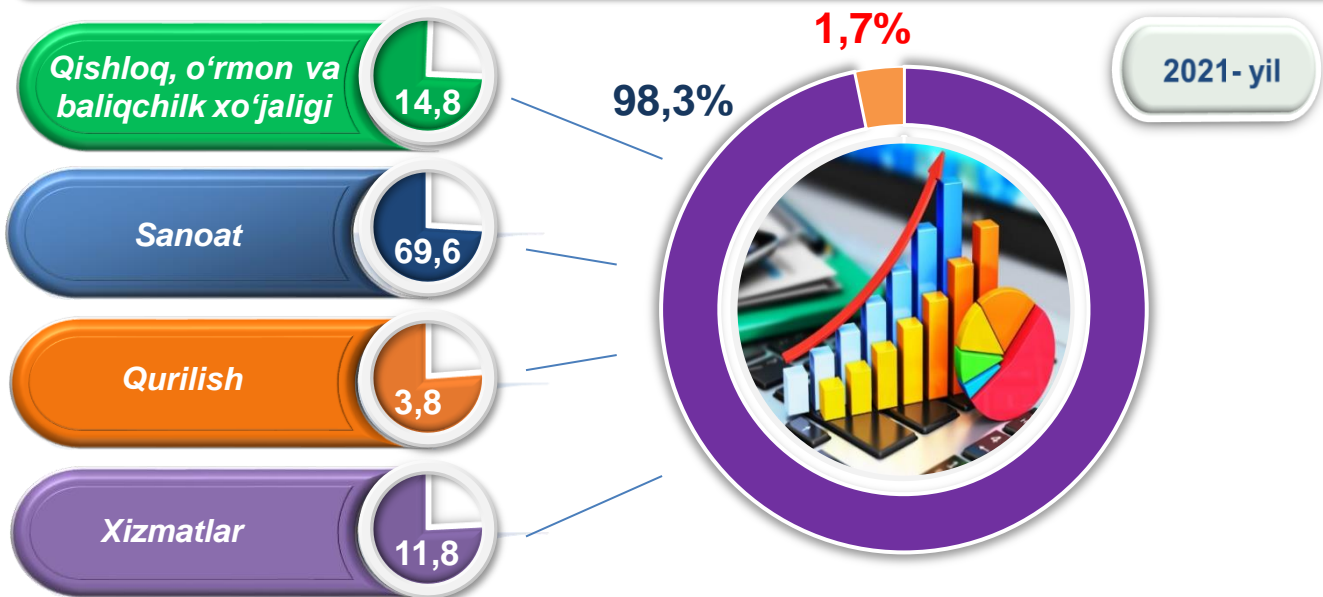
Hudud iqtisodiyotining barcha tarmoqlarida yaratilgan yalpi qo‘shilgan qiymat (YAQQ) hajmi umumiy YAHMning 98,0 % ini, mahsulotlarga sof soliqlar esa 2,0 % ini tashkil etdi.

Hisobot davrida qishloq, o‘rmon va baliqchilik xo‘jaligining YAHMning tarmoqlar bo‘yicha tarkibidagi ulushi 13,3 % ni, sanoat tarmog‘i 70,3 % ni, qurilish 3,8 % ni va xizmatlar sohasi 12,6 % ni tashkil qildi.

2021-2022- yillarning yanvar-sentabr oylarida iqtisodiy faoliyat turlari bo'yicha YAHM tarkibi (*jamiga nisbatan % da*)

	2021- yil	2022- yil
I. YAHM, jami	100,0	100,0
<i>shu jumladan:</i>		
tarmoqlarning yalpi qo'shilgan qiymati	98,3	98,0
mahsulotlarga sof soliqlar	1,7	2,0
II. Tarmoqlarning yalpi qo'shilgan qiymati	100,0	100,0
qishloq, o'rmon va baliqchilik xo'jaligi	14,8	13,3
sanoat (qurilishni qo'shgan holda)	73,4	74,1
sanoat	69,6	70,3
qurilish	3,8	3,8
xizmatlar	11,8	12,6
savdo, yashash va ovqatlanish bo'yicha xizmatlar	2,7	3,1
tashish va saqlash, axborot va aloqa	1,7	1,7
boshqa xizmat tarmoqlari	7,4	7,8

2021-2022- yillarning yanvar-sentabr oylarida iqtisodiy faoliyat turlari bo'yicha YAHM tarkibi (jamiga nisbatan % da)


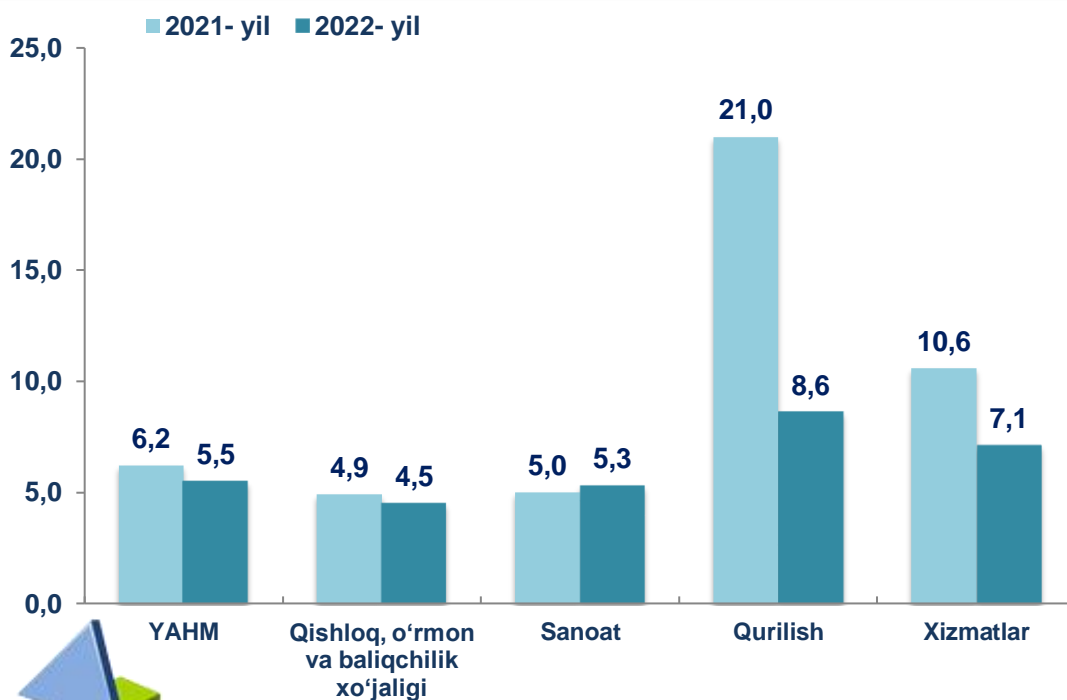


● **Yalpi qo'shilgan qiymat**

● **Mahsulotlarga sof soliqlar**

YAHMning o'sishi hudud iqtisodiyotining asosiy tarmoqlaridagi ijobiy o'sish sur'atlari bilan bog'liqdir. O'sish sur'atlari qishloq, o'rmon va baliqchilik xo'jaligida – 104,5 % (YAHMning tarmoqlar bo'yicha tarkibidagi ulushi – 13,3 %), sanoatda – 105,3 % (70,3 %), qurilishda – 108,6 % (3,8 %), xizmatlar sohasida – 107,1 % ni (12,6 %) tashkil etdi. Xizmatlar sohasi tarkibida o'sish sur'atlari savdo, yashash va ovqatlanish bo'yicha xizmatlarda 116,1 % (3,1 %), tashish va saqlash, axborot va aloqa 110,6 % (1,7 %), boshqa xizmat tarmoqlarida 103,0 % (7,8 %) dan iborat bo'ldi.


2021-2022- yillarning yanvar-sentabr oylarida YAHMning iqtisodiy faoliyat turlari bo'yicha mutlaq o'sish sur'atlari (o'tgan yilning mos davriga nisbatan % da)



YAHM o'sishiga qishloq, o'rmon va baliqchilik xo'jaligi tarmog'i 0,7 f.p. (2021- yilning yanvar-sentabrida – 0,7 f.p.), sanoat tarmog'i – 3,6 f.p. (2021- yilning yanvar-sentabrida – 3,5 f.p.) va qurilish tarmog'i – 0,3 f.p. (2021- yilning yanvar-sentabrida – 0,7 f.p.), xizmat ko'rsatish sohasi – 0,8 f.p. (2021- yilning yanvar-sentabrida – 1,2 f.p.) ijobiy hissa qo'shdi.

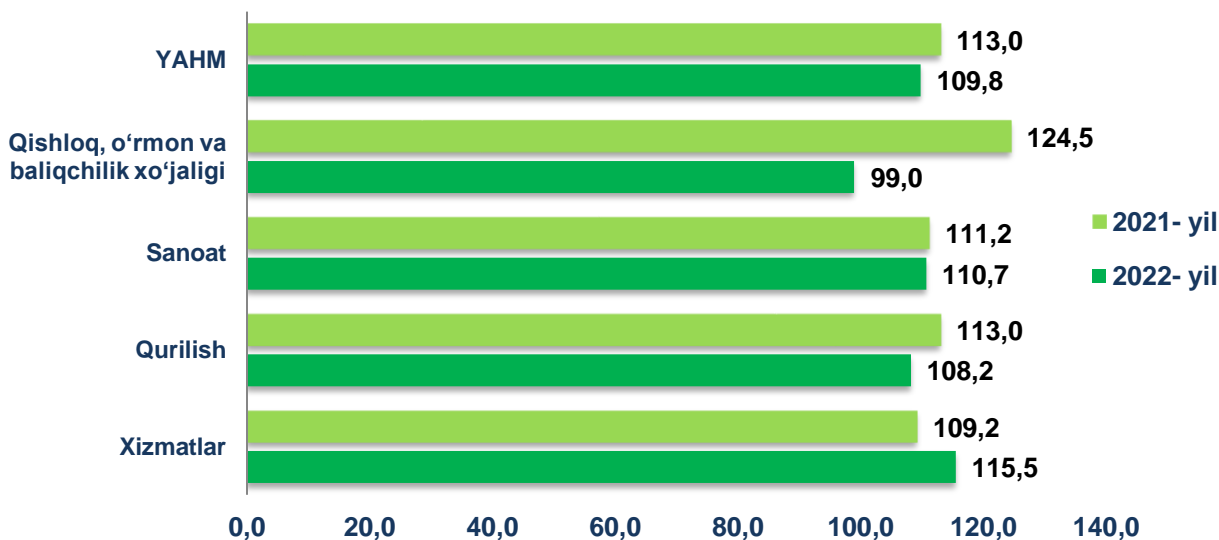
Mahsulotlarga sof soliqlarning o'sishi hisobiga YAHM 0,1 f.p. (2021- yilning yanvar-sentabrida – 0,1 f.p.) ga ko'paydi.

2022- yilning yanvar-sentabrida YAHM o'sishida tarmoqlarning hissasi (jamiga nisbatan % da)



2022- yilning yanvar-sentabrda YAHM deflyatori indeksi 2021- yilning yanvar-sentabridagi narxlarga nisbatan 109,8 foizni tashkil etdi. YAHM deflyatori indeksining eng yuqori ko'rsatkichlari xizmatlarda – 115,5 % va sanoatda – 110,7 % qayd etildi.

2021-2022- yillarning yanvar-sentabr oylarida YAHMning iqtisodiy faoliyat turlari bo'yicha deflyator indeksi (o'tgan yilning mos davriga nisbatan % da)



2021-2022- yillarning yanvar-sentabr oylarida kichik biznesning YAHMdagi ulushi (jamiga nisbatan %da)

2022- yilning yanvar-sentabr oylarida kichik tadbirkorlikning YAHMdagi ulushi 25,9 %ni tashkil qildi (2021- yilning yanvar-sentabrda – 26,6 %).

Kichik tadbirkorlikning YAHMdagi ulushining o'tgan yilning mos davriga nisbatan pasayishi yirik korxonalar ulushining oshishi bilan bog'liq.

2021- yil

26,6 %

2022- yil

25,9 %