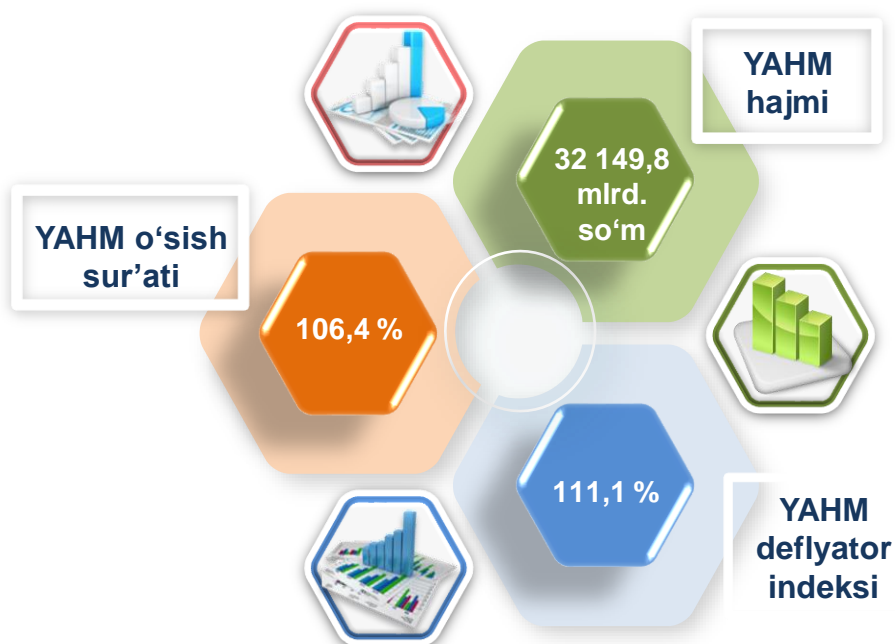


## 2022- yilning yanvar-iyunida Navoiy viloyatida ishlab chiqarilgan yalpi hududiy mahsulot

Dastlabki ma'lumotlarga ko'ra, 2022- yilning yanvar-iyunida Navoiy viloyati bo'yicha yalpi hududiy mahsulot (keyingi o'rinlarda – YAHM) hajmi joriy narxlarda 32 149,8 mlrd. so'mni tashkil etdi va 2021- yilning yanvar-iyuni bilan taqqoslaganda 6,4 % ga o'sdi.

YAHM deflyator indeksi 2021- yilning yanvar-iyunidagi narxlarga nisbatan 111,1 % ni tashkil qildi.

O'zbekiston Respublikasi bo'yicha YAHMning shakllanishida Navoiy viloyatining qo'shgan hissasi 8,3 % ga yetdi.

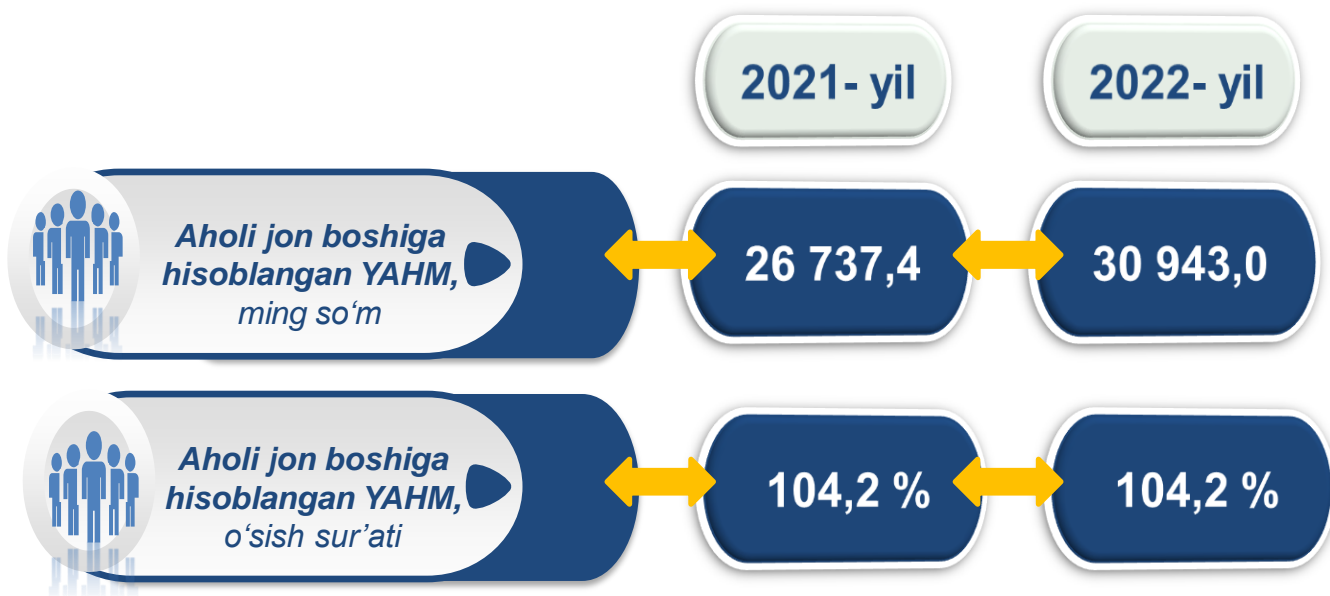


## 2021-2022- yillarning yanvar-iyun oylarida iqtisodiy faoliyat turlari bo'yicha YAHM ishlab chiqarish hajmi va o'sish sur'atlari

	Mlrd. so'm		O'sish sur'atlari, o'tgan yilning mos davriga nisbatan % da
	2021- yil	2022- yil	
<b>I. YAHM, jami</b>	<b>27 216,0</b>	<b>32 149,8</b>	<b>106,4</b>
<i>shu jumladan:</i>			
tarmoqlarning yalpi qo'shilgan qiymati	26 708,9	31 457,7	106,3
mahsulotlarga sof soliqlar	507,1	692,1	107,6
<b>II. Tarmoqlarning yalpi qo'shilgan qiymati</b>	<b>26 708,9</b>	<b>31 457,7</b>	<b>106,3</b>
qishloq, o'rmon va baliqchilik xo'jaligi	3 288,8	3 472,6	103,6
sanoat (qurilishni qo'shgan holda)	20 144,1	23 908,9	106,6
sanoat	19 157,1	22 753,3	106,5
qurilish	987,0	1 155,6	108,1
<b>xizmatlar</b>	<b>3 276,0</b>	<b>4 076,2</b>	<b>107,8</b>
savdo, yashash va ovqatlanish bo'yicha xizmatlar	722,0	941,0	114,9
tashish va saqlash, axborot va aloqa	452,8	535,0	112,2
boshqa xizmat tarmoqlari	2 101,2	2 600,2	104,4

Aholi jon boshiga hisoblangan YAHM 30 943,0 ming so'mni tashkil etdi va bu ko'rsatkich o'tgan yilning shu davriga nisbatan 4,2 % ga yuqoridir.

## 2021-2022- yillarning yanvar-iyun oylarida aholi jon boshiga hisoblangan YAHM hajmi va o'sish sur'atlari



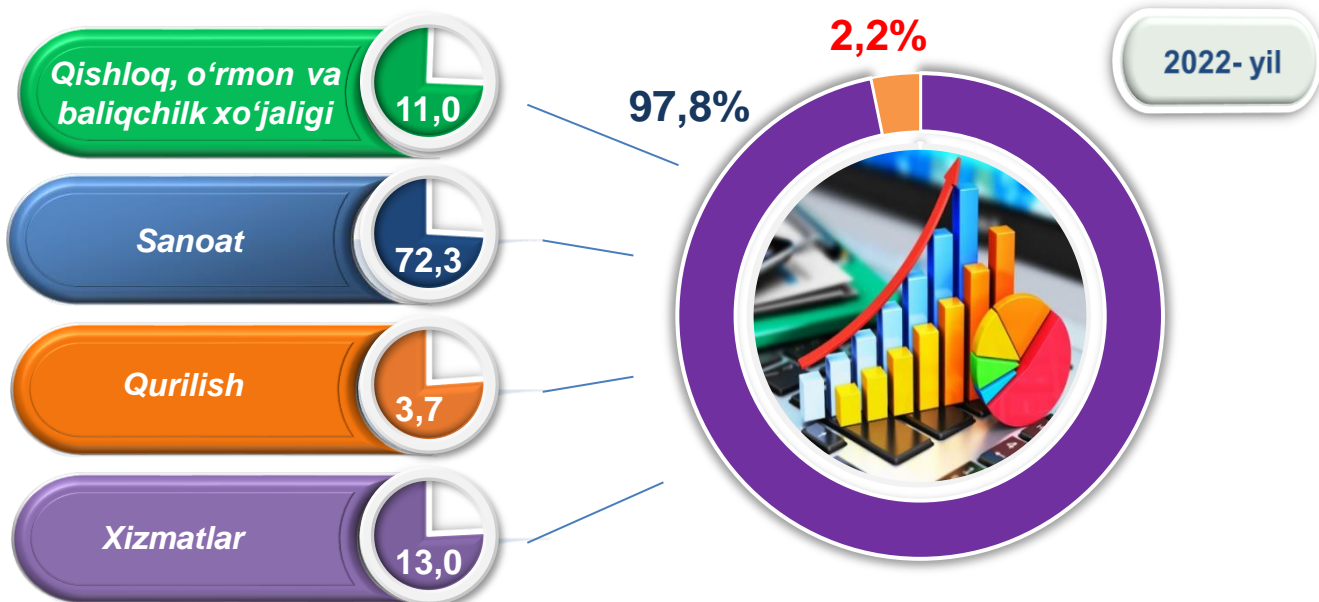
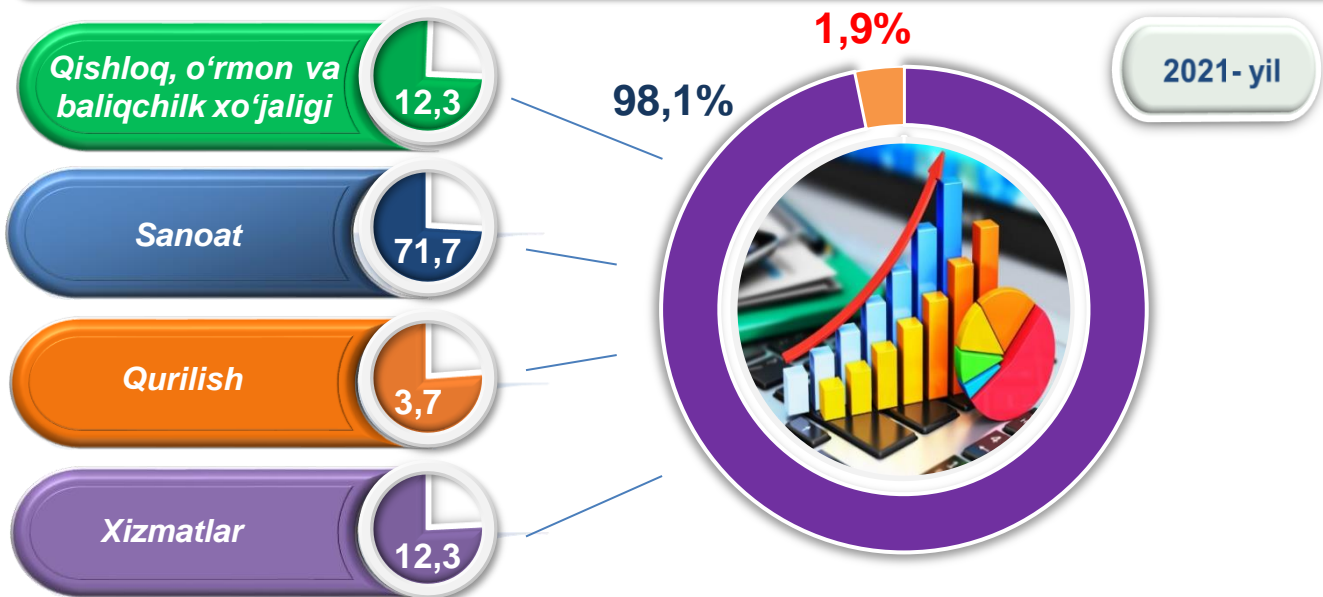
Hudud iqtisodiyotining barcha tarmoqlarida yaratilgan yalpi qo'shilgan qiymat (YAQQ) hajmi umumiy YAHMning 97,8 % ini, mahsulotlarga sof soliqlar esa 2,2 % ini tashkil etdi.

Hisobot davrida qishloq, o'rmon va baliqchilik xo'jaligining YAHMning tarmoqlar bo'yicha tarkibidagi ulushi 11,0 % ni, sanoat tarmog'i 72,3 % ni, qurilish 3,7 % ni va xizmatlar sohasi 13,0 % ni tashkil qildi.

2021-2022- yillarning yanvar-iyun oylarida iqtisodiy faoliyat turlari  
bo'yicha YAHM tarkibi (*jamiga nisbatan % da*)

	2021- yil	2022- yil
<b>I. YAHM, jami</b>	<b>100,0</b>	<b>100,0</b>
<i>shu jumladan:</i>		
tarmoqlarning yalpi qo'shilgan qiymati	98,1	97,8
mahsulotlarga sof soliqlar	1,9	2,2
<b>II. Tarmoqlarning yalpi qo'shilgan qiymati</b>	<b>100,0</b>	<b>100,0</b>
<b>qishloq, o'rmon va baliqchilik xo'jaligi</b>	<b>12,3</b>	<b>11,0</b>
<b>sanoat (qurilishni qo'shgan holda)</b>	<b>75,4</b>	<b>76,0</b>
sanoat	71,7	72,3
qurilish	3,7	3,7
<b>xizmatlar</b>	<b>12,3</b>	<b>13,0</b>
savdo, yashash va ovqatlanish bo'yicha xizmatlar	2,7	3,0
tashish va saqlash, axborot va aloqa	1,7	1,7
boshqa xizmat tarmoqlari	7,9	8,3

## 2021-2022- yillarning yanvar-iyun oylarida iqtisodiy faoliyat turlari bo'yicha YAHM tarkibi (jamiga nisbatan % da)


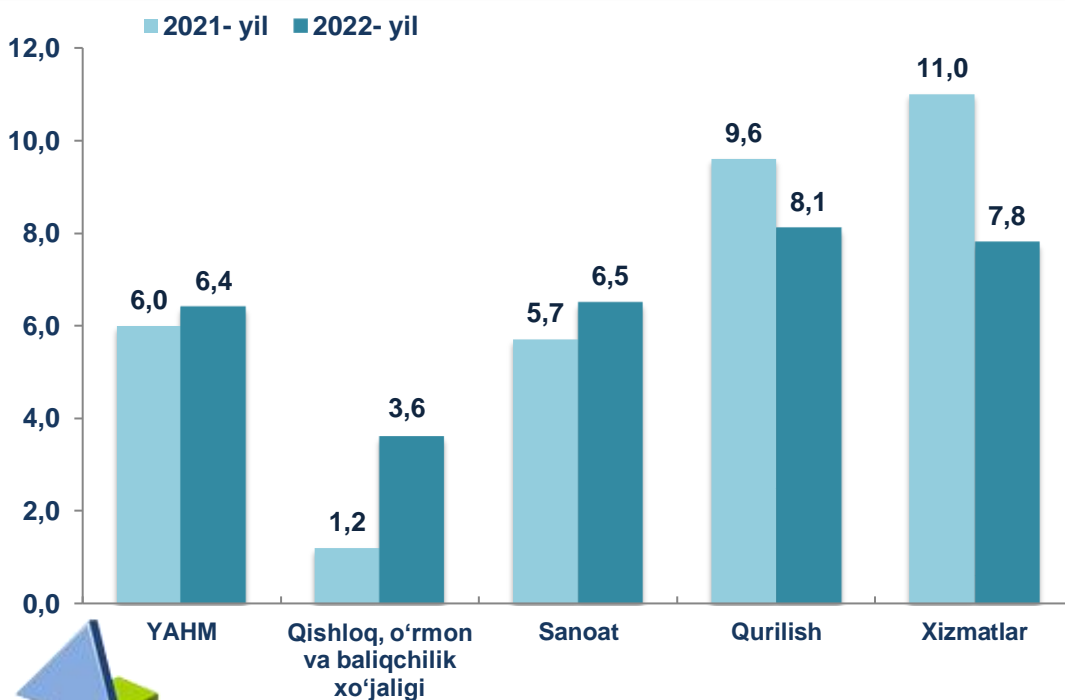


● **Yalpi qo'shilgan qiymat**

● **Mahsulotlarga sof soliqlar**


YAHMning o'sishi hudud iqtisodiyotining asosiy tarmoqlaridagi ijobiy o'sish sur'atlari bilan bog'liqdir. O'sish sur'atlari qishloq, o'rmon va baliqchilik xo'jaligida – 103,6 % (YAHMning tarmoqlar bo'yicha tarkibidagi ulushi – 11,0 %), sanoatda – 106,5 % (72,3 %), qurilishda – 108,1 % (3,7 %), xizmatlar sohasida – 107,8 % ni (13,0 %) tashkil etdi. Xizmatlar sohasi tarkibida o'sish sur'atlari savdo, yashash va ovqatlanish bo'yicha xizmatlarda 114,9 % (3,0 %), tashish va saqlash, axborot va aloqa 112,2 % (1,7 %), boshqa xizmat tarmoqlarida 104,4 % (8,3 %) dan iborat bo'ldi.

## 2021-2022- yillarning yanvar-iyun oylarida YAHMning iqtisodiy faoliyat turlari bo'yicha mutlaq o'sish sur'atlari (o'tgan yilning mos davriga nisbatan % da)



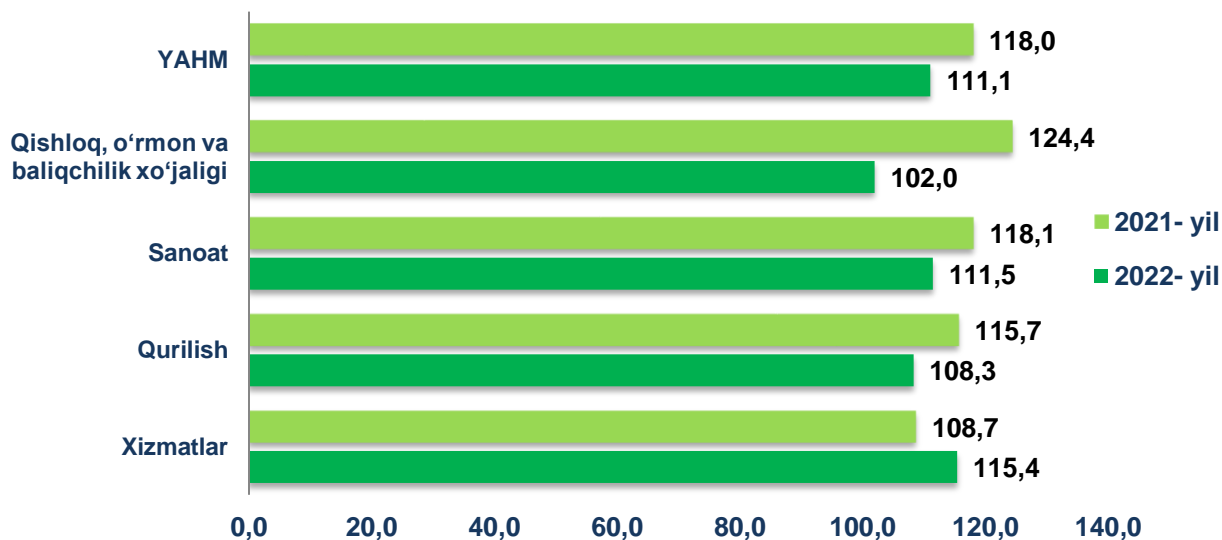
YAHM o'sishiga qishloq, o'rmon va baliqchilik xo'jaligi tarmog'i 0,4 f.p. (2021- yilning yanvar-iyunida – 0,2 f.p.), sanoat tarmog'i – 4,6 f.p. (2021- yilning yanvar-iyunida – 4,0 f.p.) va qurilish tarmog'i – 0,3 f.p. (2021- yilning yanvar-iyunida – 0,3 f.p.), xizmat ko'rsatish sohasi – 0,9 f.p. (2021- yilning yanvar-iyunida – 1,4 f.p.) ijobiy hissa qo'shdi. Mahsulotlarga sof soliqlarning o'sishi hisobiga YAHM 0,2 f.p. (2021- yilning yanvar-iyunida – 0,1 f.p.) ga ko'paydi.

## 2022- yilning yanvar-iyunida YAHM o'sishida tarmoqlarning hissasi (jamiga nisbatan % da)



2022- yilning yanvar-iyunida YAHM deflyatori indeksi 2021- yilning yanvar-iyunidagi narxlarga nisbatan 111,1 foizni tashkil etdi. YAHM deflyatori indeksining eng yuqori ko'rsatkichlari xizmatlarda – 115,4 % va sanoatda – 111,5 % qayd etildi.

## 2021-2022- yillarning yanvar-iyun oylarida YAHMning iqtisodiy faoliyat turlari bo'yicha deflyator indeksi (o'tgan yilning mos davriga nisbatan % da)



## 2021-2022- yillarning yanvar-iyun oylarida kichik biznesning YAHMdagi ulushi (jamiga nisbatan %da)

2022- yilning yanvar-iyun oylarida kichik tadbirkorlikning YAHMdagi ulushi 23,5 %ni tashkil qildi (2021- yilning yanvar-iyunida – 24,3 %).

Kichik tadbirkorlikning YAHMdagi ulushining o'tgan yilning mos davriga nisbatan pasayishi yirik korxonalar ulushining oshishi bilan bog'liq.

2021- yil

24,3 %

2022- yil

23,5 %