



# NAVOIY VILOYATI STATISTIKA BOSHQARMASI

## Navoiy viloyatida kichik tadbirkorlik 2022- yil yanvar-sentabr

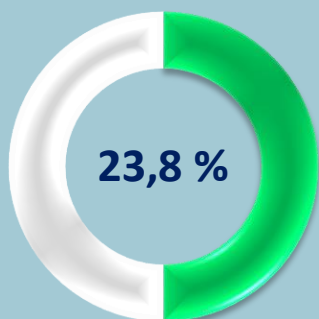


Dastlabki ma'lumotlar

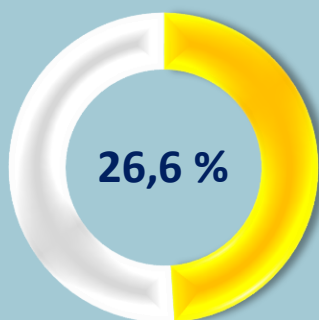
# Navoiy viloyatida kichik tadbirkorlik



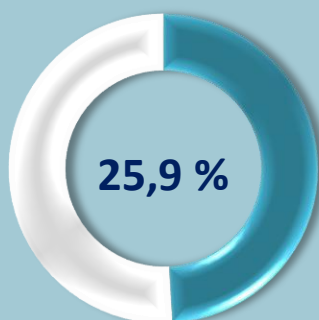
Yanvar-sentabr oylarida kichik tadbirkorlik subyektlarining YAHMdagi ulushi, % da



2020- yil



2021- yil



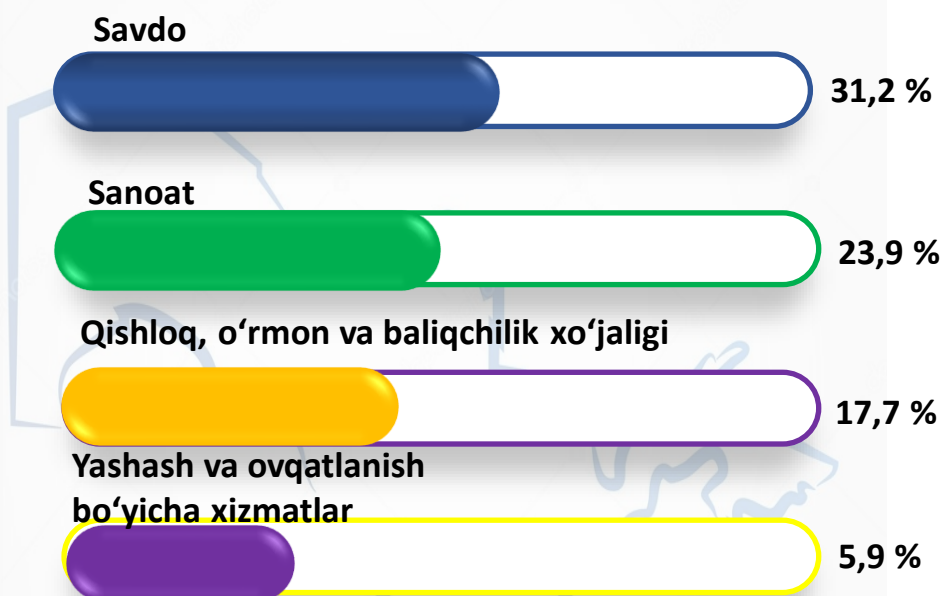
2022- yil

2022- yilning yanvar-sentabrda kichik tadbirkorlik subyektlarining YAHMdagi ulushi **25,9 %** ni tashkil etdi.

Kichik tadbirkorlik subyektlarining soni har **1 000** aholiga **21,2** birlikni tashkil qildi.

2022- yilning yanvar-sentabrda **3 244** ta yangi kichik korxonalar va mikrofirmalar (fermer va dehqon xo'jaliklarisiz) tashkil qilindi, bu o'tgan yilning shu davriga nisbatan **21,5** foizga kam demakdir.

## 2022- yilning yanvar-sentabrda yangi tashkil etilgan kichik korxonalar va mikrofirmalarning iqtisodiy faoliyat turlari bo'yicha ulushi, % da



Iqtisodiy faoliyat turlari bo'yicha eng ko'p kichik korxonalar va mikrofirmalar savdoda **1013** ta, sanoatda **775** ta, qishloq, o'rmon va baliqchilik xo'jaligida **575** ta, yashash va ovqatlanishda **192** ta, qurilishda **141** ta, tashish va saqlashda **99** ta tashkil etilgan.

# Kichik tadbirkorlik subyektlarining asosiy iqtisodiy ko'rsatkichlari



2022- yilning yanvar-sentabrda kichik tadbirkorlik subyektlarining iqtisodiy faoliyat turlari bo'yicha ulushi, % da

Qishloq, o'rmon va baliqchilik xo'jaligi 98,4



Sanoat 6,7



Qurilish 78,6



Investitsiya 40,1



Savdo 84,2



Xizmatlar 58,0



Eksport 7,3



Import 39,5



Faoliyat yuritayotgan kichik korxonalar va mikrofirmalar soni

22 296

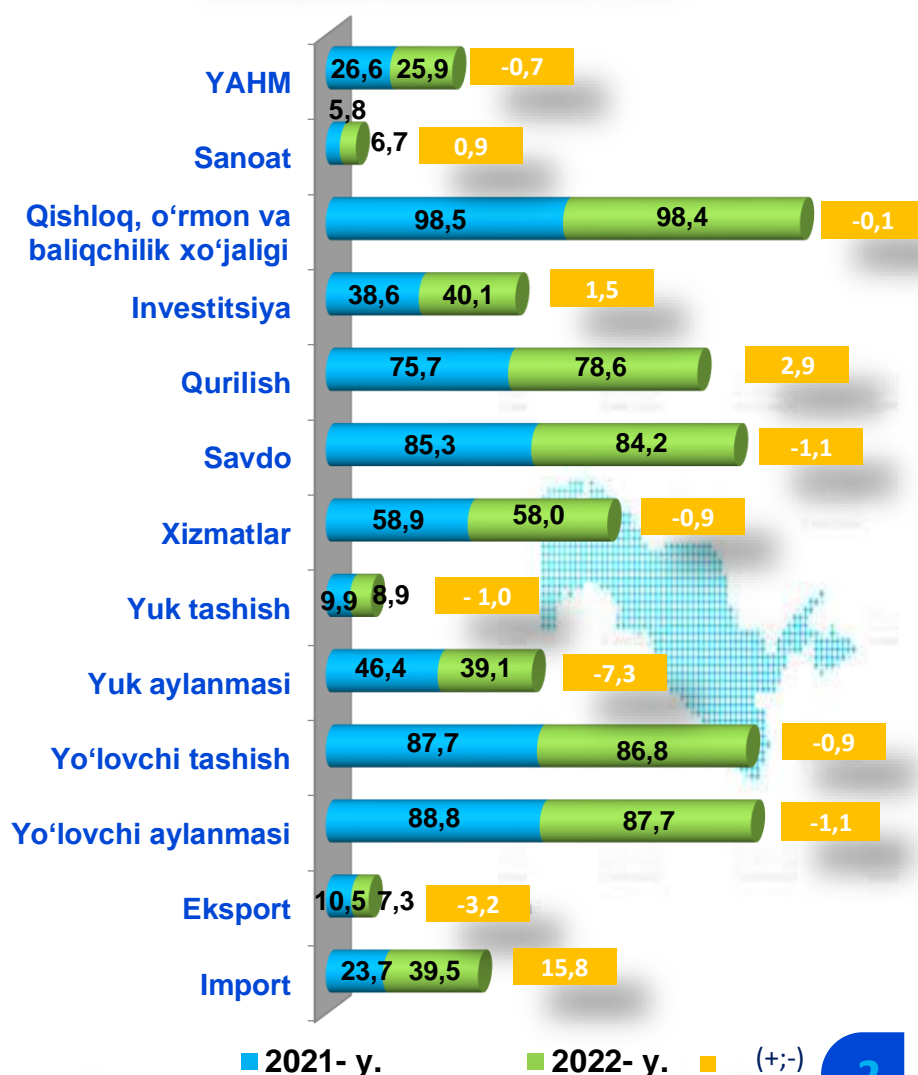


Yangi tashkil etilgan kichik korxonalar va mikrofirmalar soni

3 244

2022- yilning yanvar-sentabrda faoliyat yuritayotgan va yangi tashkil etilgan kichik korxonalar va mikrofirmalar, birlikda

## Yanvar-sentabr oylarida kichik tadbirkorlikning asosiy ko'rsatkichlari, % da



■ 2021- y.

■ 2022- y.

■ (+;-)

# Faoliyat yuritayotgan kichik korxonalar va mikrofirmalar



2022- yilning 1- oktabr holatiga ko'ra iqtisodiy faoliyat turlari bo'yicha faoliyat yuritayotgan kichik korxonalar va mikrofirmalar, % da

## Savdo

38,2 %



## Sanoat

17,5 %



## Qishloq, o'rmon va baliqchilik xo'jaligi

13,1 %



## Qurilish

7,9 %



## Yashash va ovqatlanish bo'yicha xizmatlar

6,7 %



## Tashish va saqlash

3,5 %



## Axborot va aloqa

1,2 %



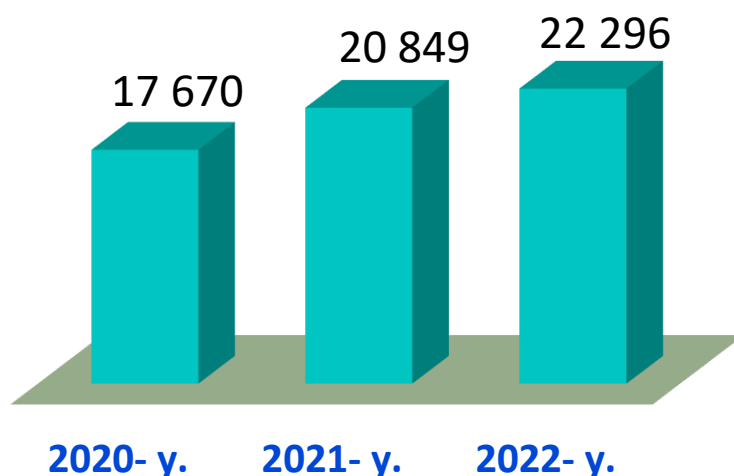
## Sog'liqni saqlash va ijtimoiy xizmatlar ko'rsatish

1,3 %



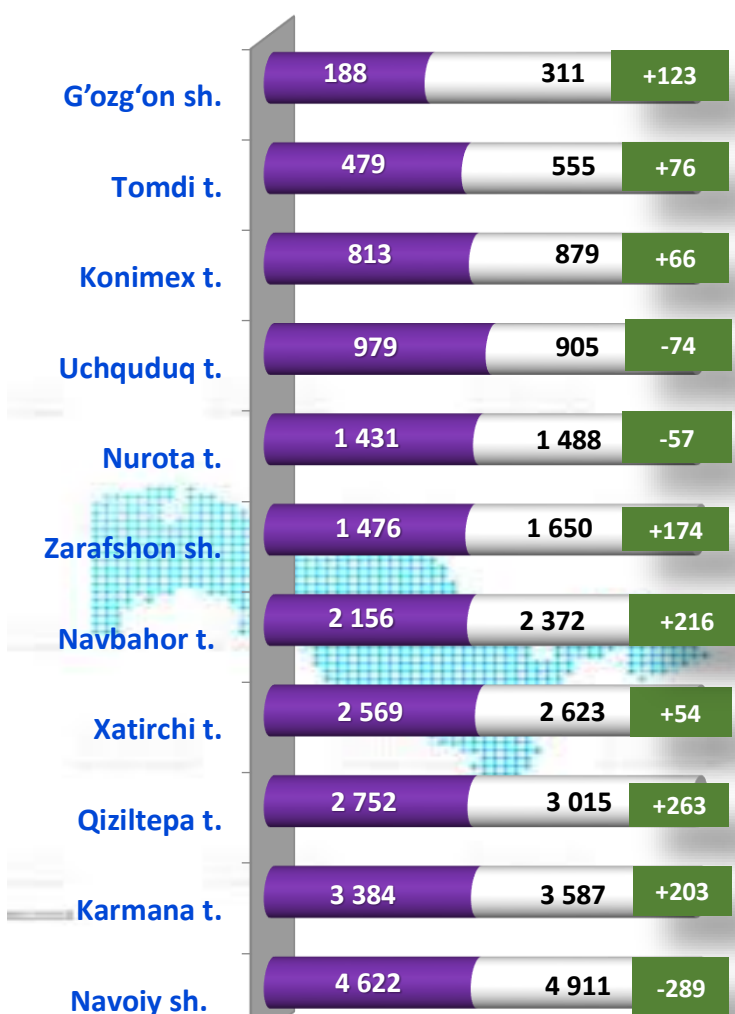
## Boshqa faoliyat turlari

10,6 %



1- oktabr holatiga faoliyat yuritayotgan kichik korxonalar va mikrofirmalar soni, birlikda

Hududlar bo'yicha 1- oktabr holatiga faoliyat yuritayotgan kichik korxonalar va mikrofirmalar soni, birlikda



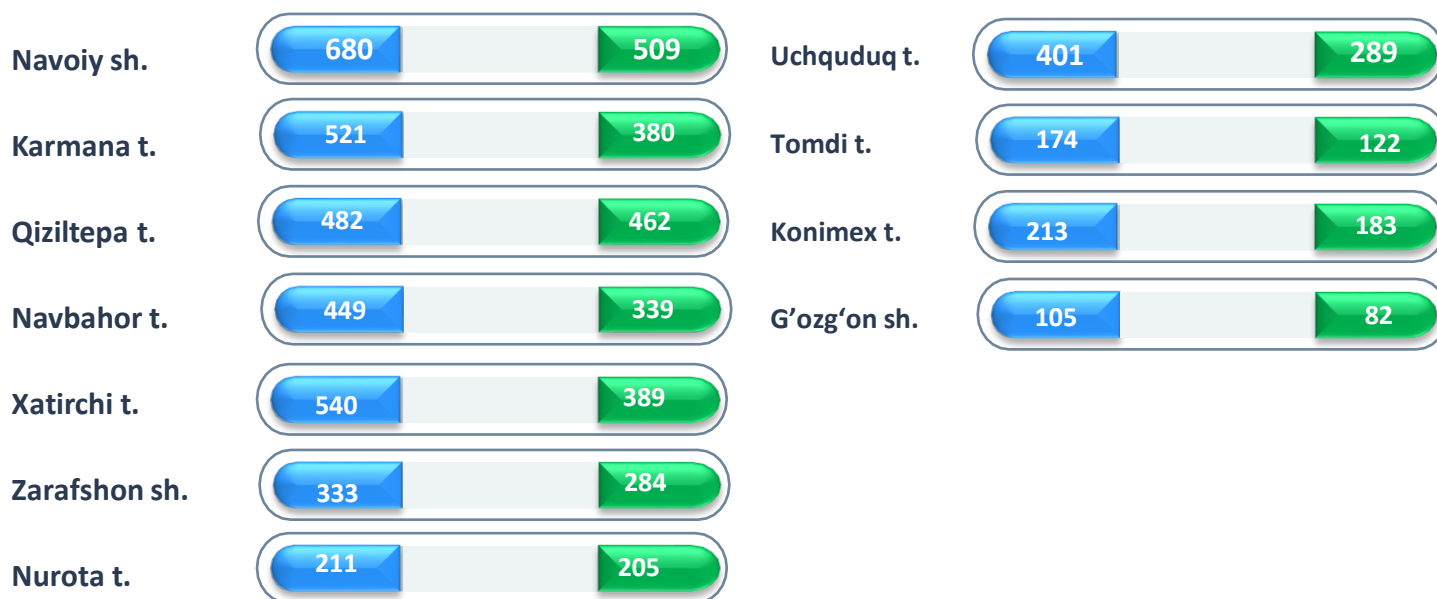
■ 2021- y. ■ 2022- y. ■ Столбец1

■ (+;-)

# Yangi tashkil etilgan kichik korxonalar va mikrofirmalar



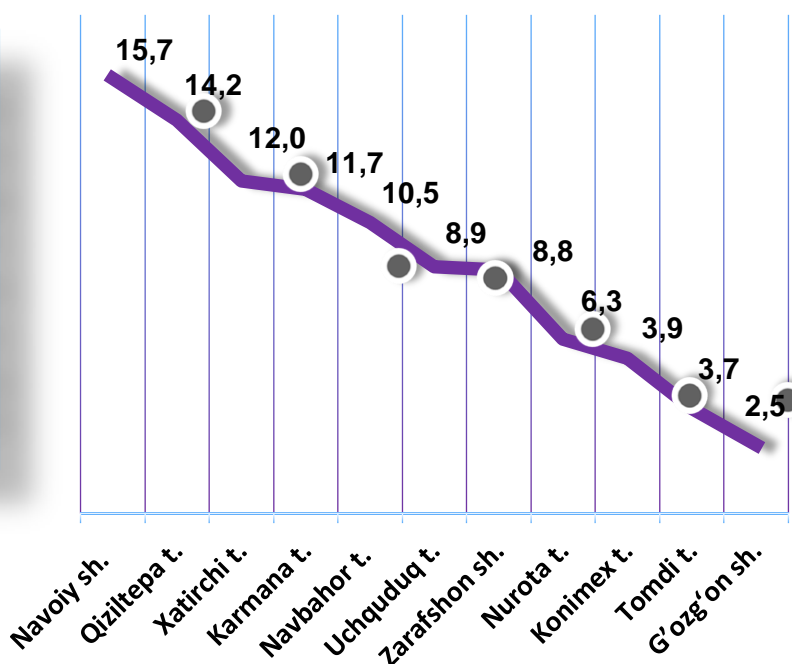
## Hududlar bo'yicha yanvar-sentabrda yangi tashkil etilgan kichik korxonalar va mikrofirmalar, birlikda



■ 2021- y. yanvar-sentabr ■ 2022- y. yanvar-sentabr

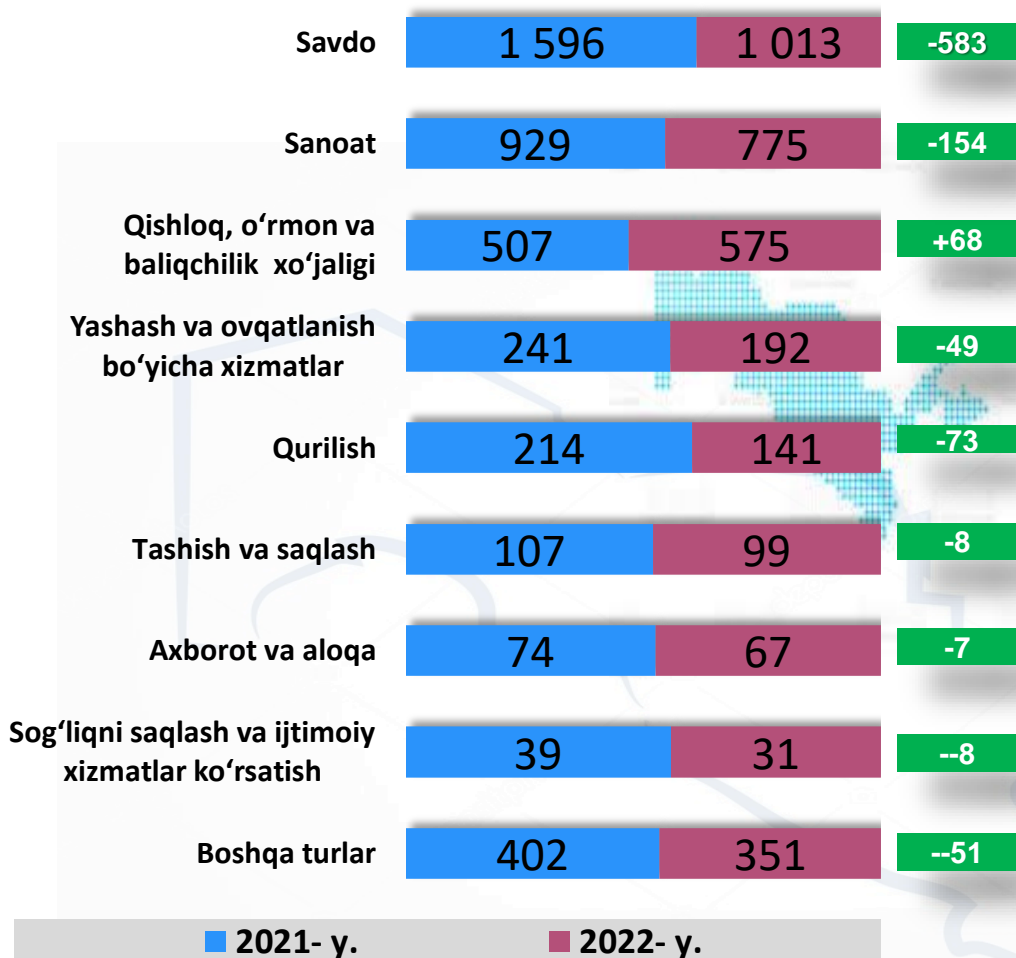
## 2022- yil yanvar-sentabrda yangi tashkil etilgan kichik korxonalar va mikrofirmalarning hududlar bo'yicha ulushi, % da

2022- yilning yanvar-sentabrda hududlar bo'yicha yangi tashkil etilgan kichik korxonalar va mikrofirmalarning jamiga nisbatan eng ko'p ulushi Navoiy shahri – 15,7 %, Qiziltepa tumani - 14,2%, Xatirchi tumani – 12,0 %, Karmana tumani – 11,7 %, Navbahor tumani– 10,5 %, Uchquduq tumani– 8,9 %, Zarafshon shahri - 8,8 % hissariga to'g'ri keldi.

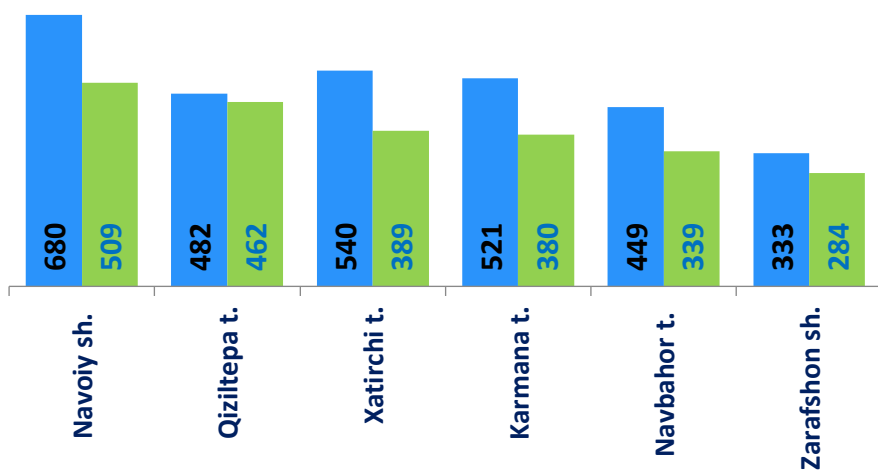


# Yangi tashkil etilgan kichik korxonalar va mikrofirmalar

## Yanvar-sentabrda iqtisodiy faoliyat turlari bo'yicha yangi tashkil etilgan kichik korxonalar va mikrofirmalar, birlikda



## Yangi tashkil etilgan korxonalar bo'yicha eng yuqori ko'rsatkichga ega bo'lgan shahar va tumanlar, birlikda



Ma'lumot uchun: 2022- yil yanvar-sentabrda iqtisodiy faoliyat turlari bo'yicha yangi tashkil etilgan kichik korxonalar va mikrofirmalarning eng ko'p salmog'i, birlikda:

Savdoda  
1 013 ta

Sanoatda  
775 ta

Qishloq, o'rmon va baliqchilik xo'jaligida  
575 ta

Yashash va ovqatlanish bo'yicha xizmatlar  
192 ta



# Kichik tadbirkorlik subyektlari faoliyati haqida



2022- yil 1-oktabr holatiga ko'ra faoliyat yuritayotgan kichik tadbirkorlik subyektlarining soni har 1000 aholiga nisbatan 21,2 birlikni tashkil etdi.



Navoiy viloyatida faoliyat yuritayotgan kichik tadbirkorlik subyektlarining soni (har 1000 aholiga, birlikda), 1-oktabr holatiga ko'ra\*

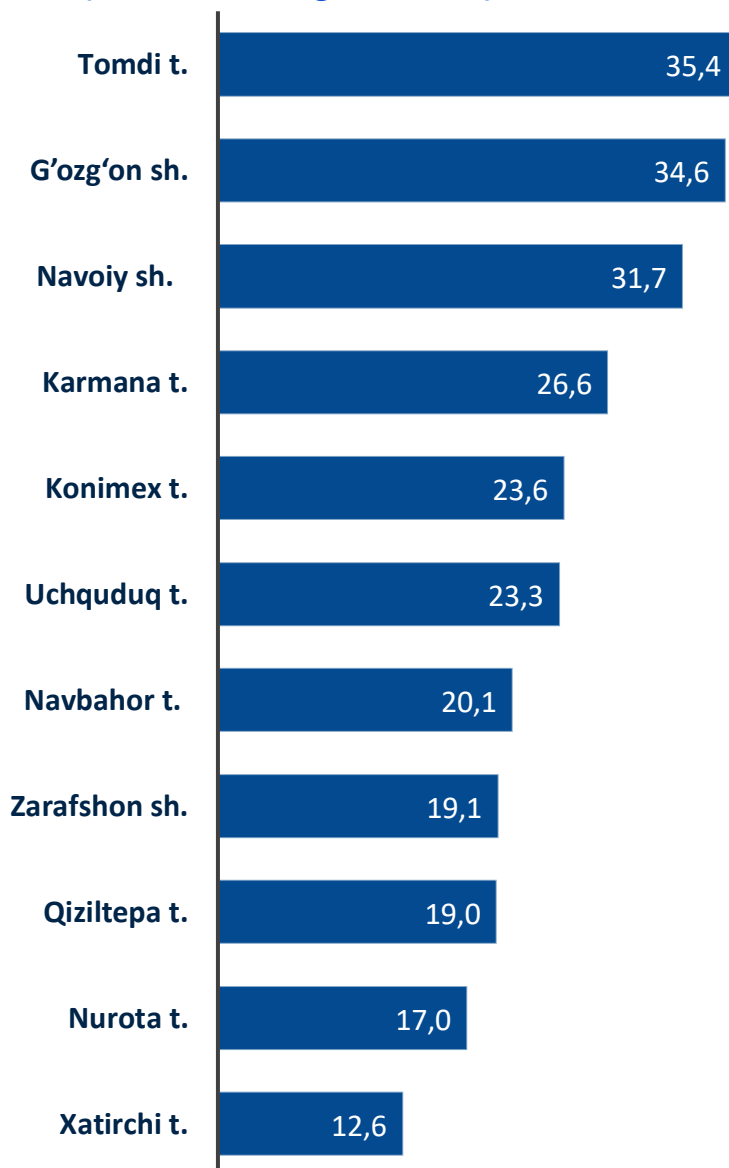
2020- y. 20,8

2021- y. 20,3

2022- y. 21,2

2022- yilning 1- oktabr holatiga ko'ra hududlar bo'yicha faoliyat yuritayotgan kichik tadbirkorlik subyektlarining soni (har 1000 aholiga, birlikda)\*

2022- yilning 1- oktabr holatiga ko'ra kichik tadbirkorlik subyektlarining soni har 1000 aholiga hududlar bo'yicha eng yuqori ko'rsatkich Tomdi tumanida 35,4 birlik, G'ozg'on shahrida 34,6 birlik, Navoiy shahrida 31,7 birlik, Karmana tumanida 26,6 birlik, Konimex tumanida 23,6 birlik, Uchquduq tumanida 23,3 birlikni tashkil etgan.



\* Kichik korxonalar va mikrofirmalar (fermer va dehqon xo'jaliklarini qo'shgan holda)



# Kichik tadbirkorlik subyektlari faoliyati haqida

2022- yilning 1- oktabr holatiga ko'ra kichik tadbirkorlik subyektlarining soni har 1000 aholiga tuman va shaharlar bo'yicha eng yuqori ko'rsatkich Tomdi tumanida 35,4 birlik, G'ozg'on shahrida 34,6 birlik, Navoiy shahrida 31,7 birlik, Karmana tumanida 26,6 birlik, Konimex tumanida 23,6 birlik, Uchquduq tumanida 23,3 birlik, Navbahor tumanida 20,1 birlik, Zarafshon shahrida 19,1 birlik, Qiziltepa tumanida esa 19,0 birlikni tashkil etdi.

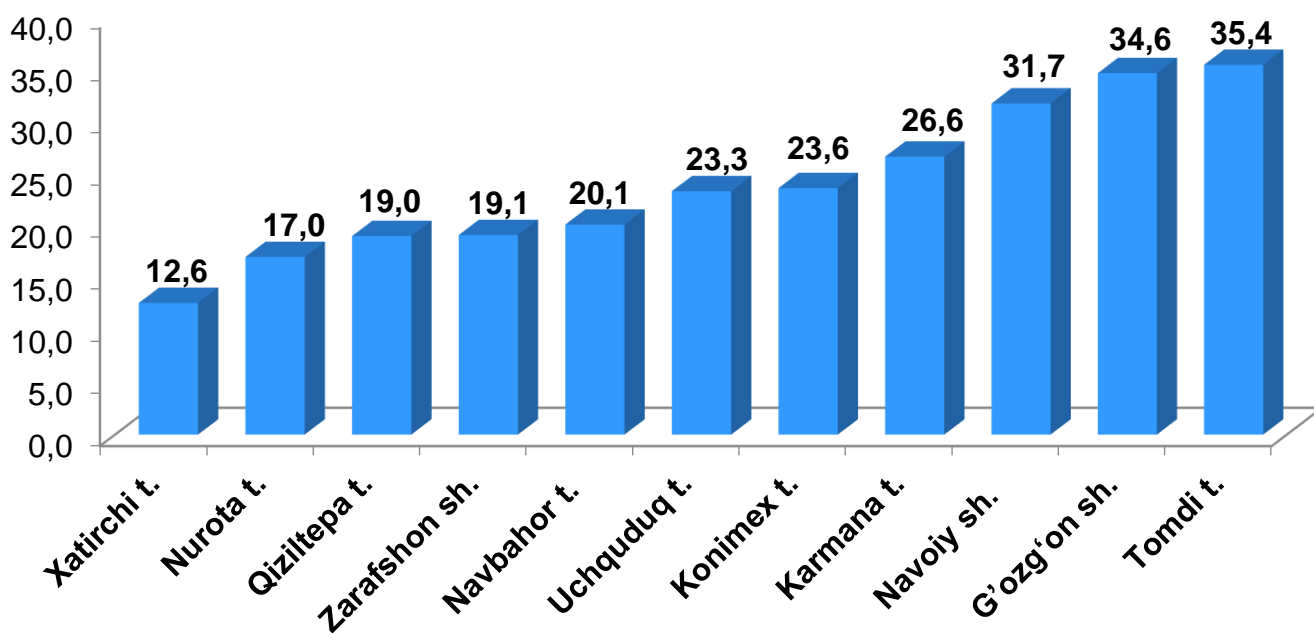
Navoiy viloyatida faoliyat yuritayotgan kichik tadbirkorlik subyektlarining soni (har 1000 aholiga, birlikda), 2022- yil 1- oktabr holatiga ko'ra\*

**Eng yuqori ko'rsatkich**  
Tomdi tumanida – 35,4 birlik.

**O'rtacha ko'rsatkich**  
Uchquduq tumani  
- 23,3 birlik.

**Past ko'rsatkich**  
Xatirchi tumani  
- 12,6 birlik.

2022- yilning 1- oktabr holatiga ko'ra har 1000 aholiga to'g'ri keladigan tadbirkorlik subyektlari sonini eng ko'p tashkil etgan shahar va tumanlar, birlikda \*



\* Kichik korxonalar va mikrofirmalar (fermer va dehqon xo'jaliklarini qo'shgan holda)

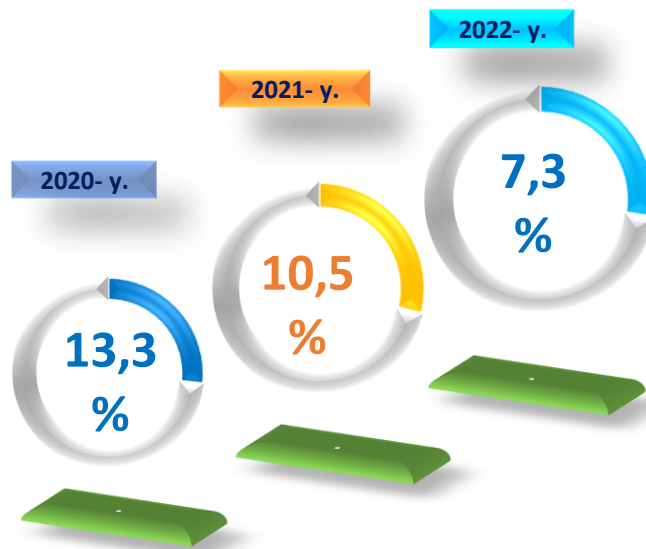


# Kichik tadbirkorlik subyektlari tomonidan amalga oshirilgan mahsulotlar (ishlar va xizmatlar) eksporti

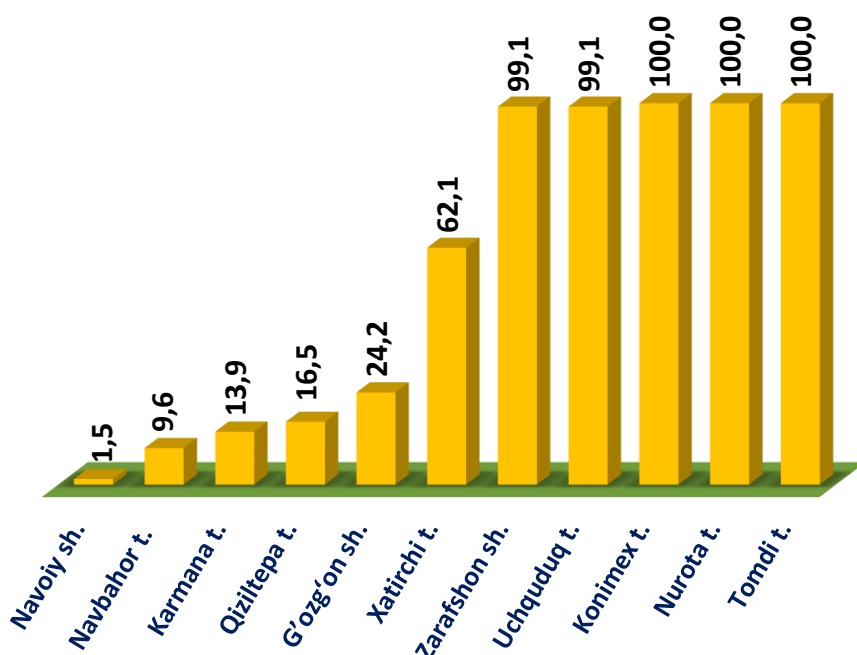


2022- yil yanvar-sentabr oylarida kichik biznes subyektlari mahsulot (ishlar va xizmatlar) eksporti hajmi 32,5 million AQSH dollarini yoki umumiy eksport hajmining 7,3 % ini tashkil etdi.

## Yanvar-sentabr oylarida kichik tadbirkorlik subyektlarining jami eksportdagi ulushi



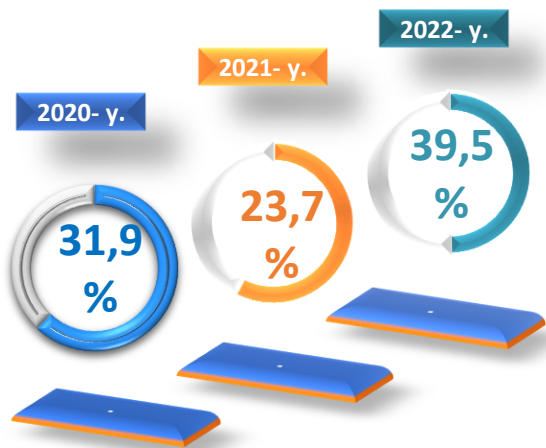
## 2022- yilning yanvar-sentabrida kichik tadbirkorlik subyektlari tomonidan amalga oshirilgan mahsulot (ishlar va xizmatlar) eksportining jami eksportdagi ulushi, % da



2022- yil yanvar-sentabr oylarida hududlar bo'yicha kichik tadbirkorlik subyektlari tomonidan amalga oshirilgan mahsulot (ishlar va xizmatlar) eksportining jamiga nisbatan eng ko'p ulushi Konimex, Nurota va Tomdi tumanlarida – 100,0 %, Zarafshon shahri va Uchquduq tumanida – 99,1 %, Xatirchi tumanida – 62,1 %, G'ozg'on shahrida, 24,2 %, Qiziltepa tumanida – 16,5 %, Karmana tumanida – 13,9 % va Navbahor tumanida – 9,6 % ni, eng past ko'rsatkich Navoiy shahrida – 1,5 % ni tashkil etdi.



## Kichik tadbirkorlik subyektlari tomonidan amalga oshirilgan mahsulotlar (ishlar va xizmatlar) importi

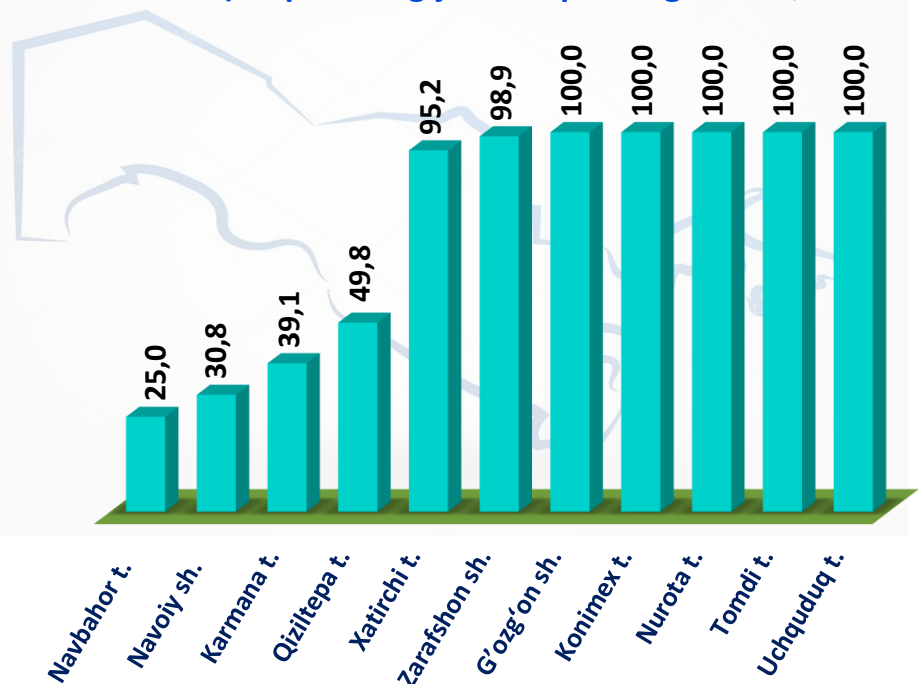


Yanvar-sentabr oylarida kichik tadbirkorlik subyektlarining jami importdagi ulushi

2022- yil yanvar-sentabr oylarida kichik biznes subyektlari mahsulot (ishlar va xizmatlar) importining hajmi **162,6** million AQSH dollarini yoki umumiy importning **39,5** % ini tashkil etdi.



### 2022- yilning yanvar-sentabrida kichik tadbirkorlik subyektlari tomonidan amalga oshirilgan mahsulotlar (ishlar va xizmatlar) importining jami importdagi ulushi, % da

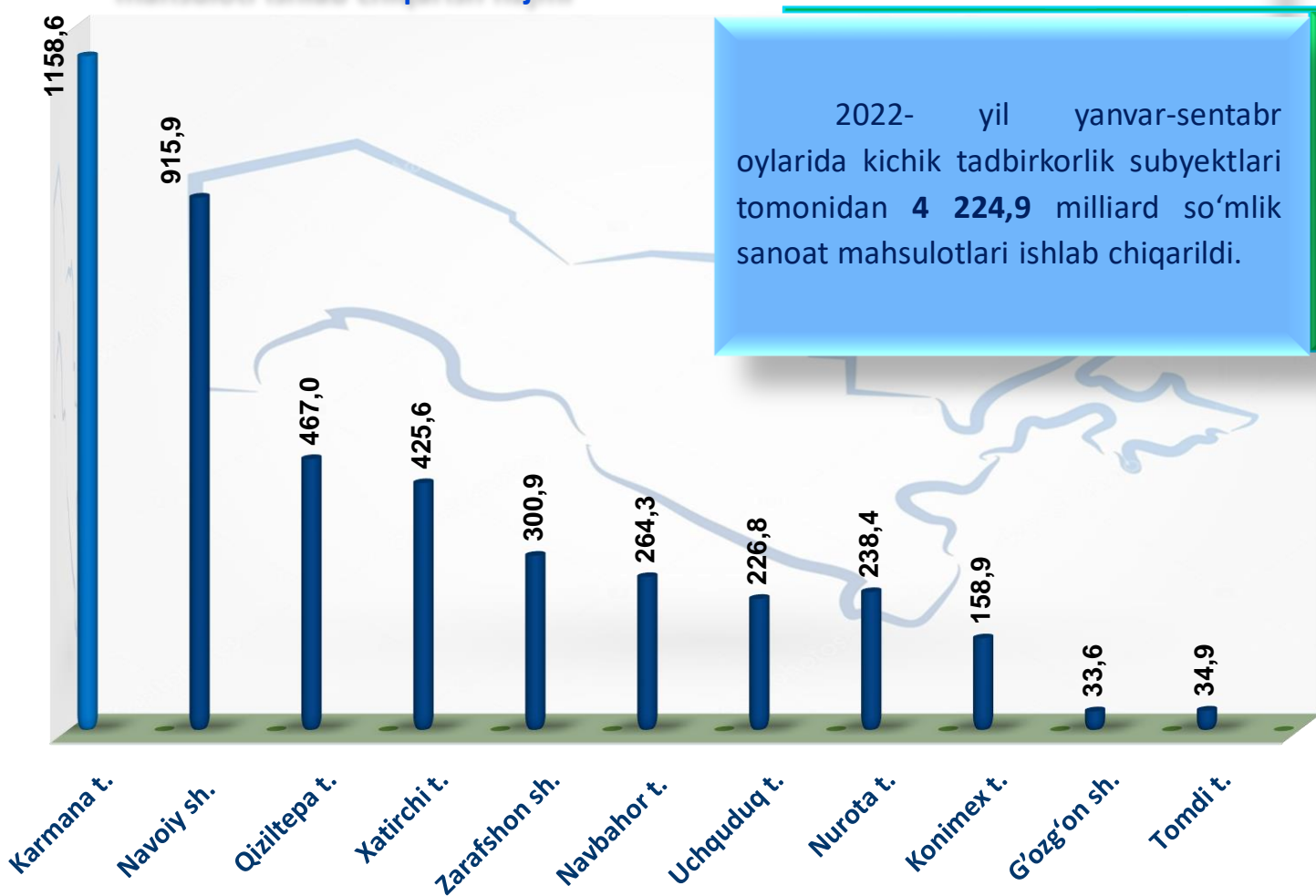


2022- yil yanvar-sentabr oylarida hududlar bo'yicha kichik tadbirkorlik subyektlari tomonidan amalga oshirilgan mahsulotlar (ishlar va xizmatlar) importining jamiga nisbatan eng yuqori ulushi G'ozg'on shahrida, Nurota, Tomdi va Uchquduq tumanlarida - 100,0%, Zarafshon shahrida - 98,9 %, Xatirchi tumanida - 95,2 %, Qiziltepa tumanida - 49,8 %, Karmana tumanida - 39,1 %, Navoiy shahrida - 30,8 % ni tashkil etdi. Eng past ko'rsatkich Navbahor tumanida - 25,0 % ni tashkil etdi.

# Kichik tadbirkorlik subyektlarining sanoatdagi faoliyati



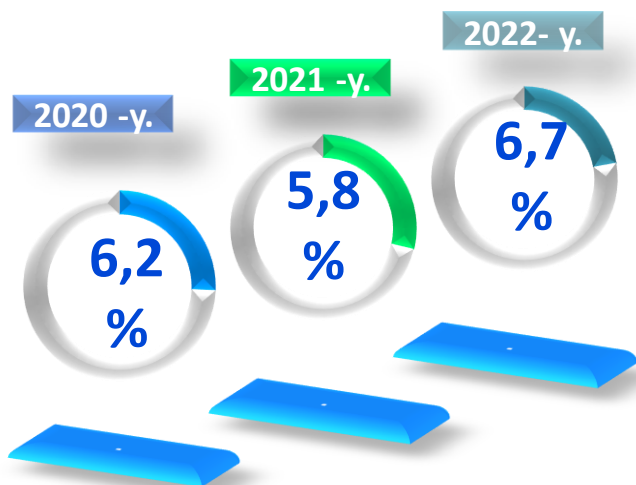
2022- yilning yanvar-sentabrda hududlar bo'yicha kichik tadbirkorlik (biznes)da sanoat mahsuloti ishlab chiqarish hajmi



2022- yil yanvar-sentabr oylarida kichik tadbirkorlik subyektlari tomonidan **4 224,9** milliard so'mlik sanoat mahsulotlari ishlab chiqarildi.

Hududlar kesimida kichik tadbirkorlik subyektlarining eng ko'p sanoat mahsulotlari ishlab chiqarish hajmi Karmana tumanida (1158,6 mlrd. so'm), Navoiy shahrida (915,9 mlrd. so'm), Qiziltepa tumanida (487,0 mlrd. so'm), Xatirchi tumanida (425,6 mlrd. so'm) va Zarafshon shahrida (300,9 mlrd. so'm) hissasiga to'g'ri keldi. Tomdi tumanida (34,9 mlrd. so'm) sanoat mahsulotlari ishlab chiqarish hajmi eng past bo'lib qolmoqda.

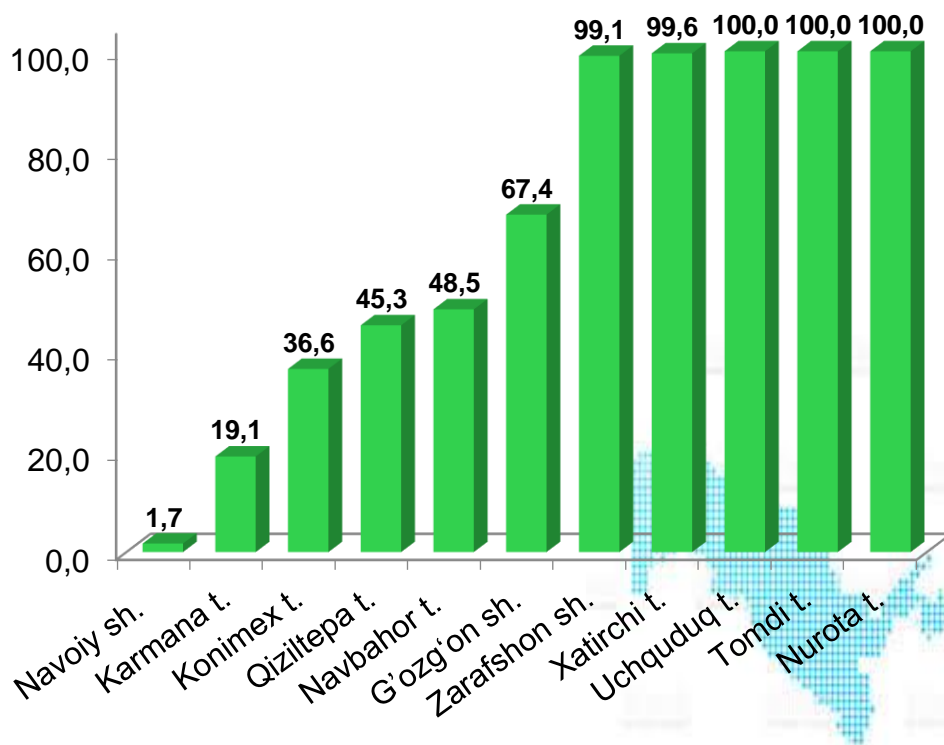
# Kichik tadbirkorlik subyektlarining sanoatdagi faoliyati



Yanvar-sentabr oylarida kichik tadbirkorlik subyektlarining sanoatdagi ulushi

2022- yil yanvar-sentabr oylarida sanoat ishlab chiqarishining umumiy hajmida kichik tadbirkorlikning ulushi **6,7 %** ni tashkil etdi.

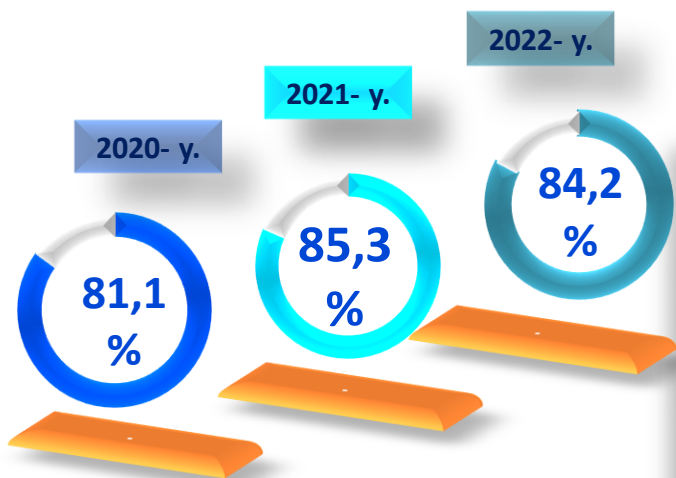
## 2022- yil yanvar-sentabr holatiga hududlar kesimida kichik tadbirkorlikning jami sanoat mahsulotidagi ulushi, % da



Hududlar kesimida kichik tadbirkorlikning jami sanoat mahsulotidagi eng yuqori ulushini Nurota, Tomdi va Uchquduq tumanlarida (100,0 %), Xatirchi (99,6 %), Zarafshon shahri (99,1 %), G'ozg'on shahri (67,4%), Navbahor tumani (48,5 %), Qiziltepa tumani (45,3 %), Konimex (36,6 %), Karmana tumani (19,1 %) tashkil etdi. Navoiy shahrida (1,7 % ) kichik tadbirkorlikning ulushi eng past bo'lib qolmoqda.



# Kichik tadbirkorlik subyektlarining savdodagi faoliyati



Yanvar-sentabr oylarida kichik tadbirkorlik subyektlarining savdodagi ulushi

2022- yil yanvar-sentabr oylarida kichik tadbirkorlik subyektlarining chakana savdo tovar aylanmasi hajmi **6 946,0** mlrd. so'mni yoki umumiy chakana savdo tovar aylanmasining **84,2** % ini tashkil etib, o'sish sur'ati 2021- yil yanvar-sentabr oylariga nisbatan **110,6** % ni tashkil qildi.

## 2022- yilning yanvar- sentabrda hududlar bo'yicha kichik tadbirkorlik (biznes)da chakana savdo tovar aylanmasi hajmi va o'sish sur'ati

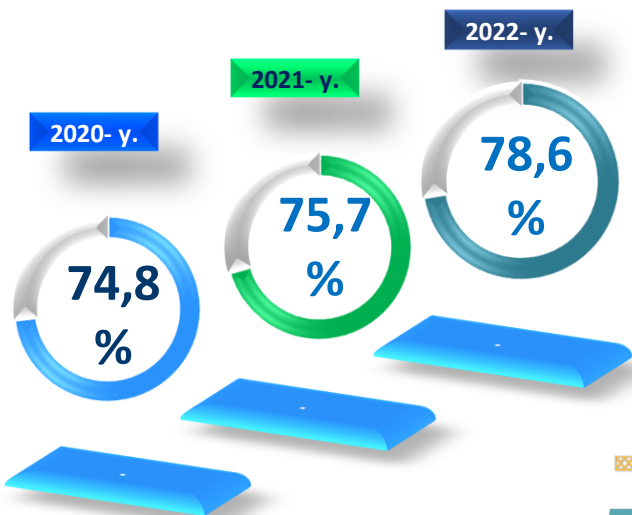
Hududlar kesimida kichik tadbirkorlik subyektlarining eng ko'p chakana savdo tovar aylanmasi hajmi Navoiy shahri (**1 575,2** mlrd. so'm), Karmana (**1405,5** mlrd. so'm), Qiziltepa (**896,8** mlrd. so'm), Xatirchi (**890,5** mlrd. so'm), Zarafshon shahri (**753,4** mlrd. so'm), Navbahor (**409,2** mlrd. so'm), Uchquduq (**379,4** mlrd. so'm), shahar va tumanlar hissasiga to'g'ri keldi.



■ hajm, mlrd. so'm    ● o'sish sur'ati, % da    ▲ Столбец1



# Kichik tadbirkorlik subyektlarining qurilishdagi faoliyati



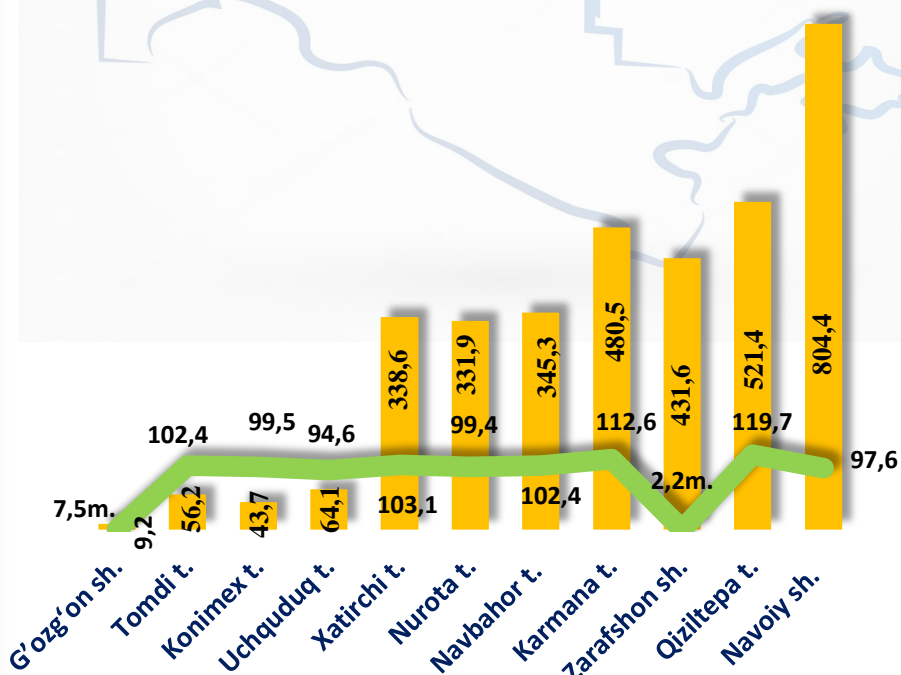
2022- yil yanvar-sentabr oylarida kichik tadbirkorlik subyektlari tomonidan amalga oshirilgan qurilish ishlari hajmi **3 426,9** milliard soʻmni yoki qurilish ishlari umumiy hajmining **78,6 %** ini tashkil etdi. Oʻsish surʼati 2021- yil yanvar- sentabr oylariga nisbatan **112,4 %** ni tashkil qildi.

Yanvar-sentabr oylarida kichik tadbirkorlik subyektlarining qurilishdagi ulushi



2022- yilning yanvar-sentabrida hududlar boʻyicha kichik tadbirkorlik (biznes)da bajarilgan qurilish ishlari hajmi va oʻsish surʼati

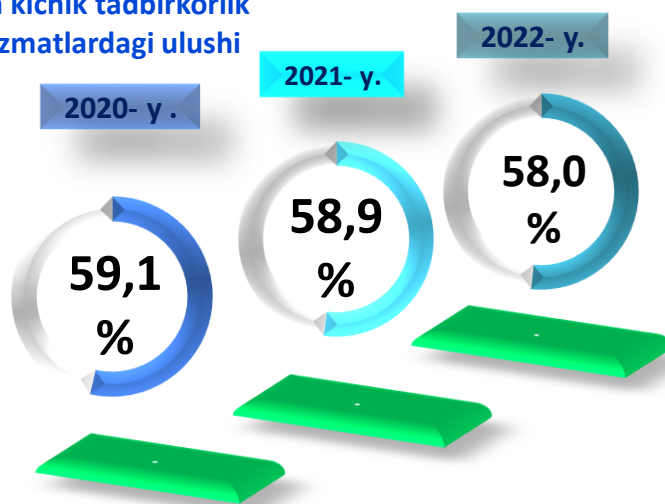
Hududlar kesimida kichik tadbirkorlik subyektlarining eng koʻp bajarilgan qurilish ishlari hajmi Navoiy (804,4 mlrd. soʻm), Qiziltepa (521,4 mlrd. soʻm), Zarafshon shahri (431,6 mlrd. soʻm), Qiziltepa (167,6 mlrd. soʻm), Karmana (97,5 mlrd. soʻm), Xatirchi (71,5 mlrd. soʻm), Navbahor (56,8 mlrd. soʻm) hamda Nurota (50,7 mlrd. soʻm) shahar va tumanlarda qayd etildi.





# Kichik tadbirkorlik subyektlarining xizmatlar sohasidagi faoliyati

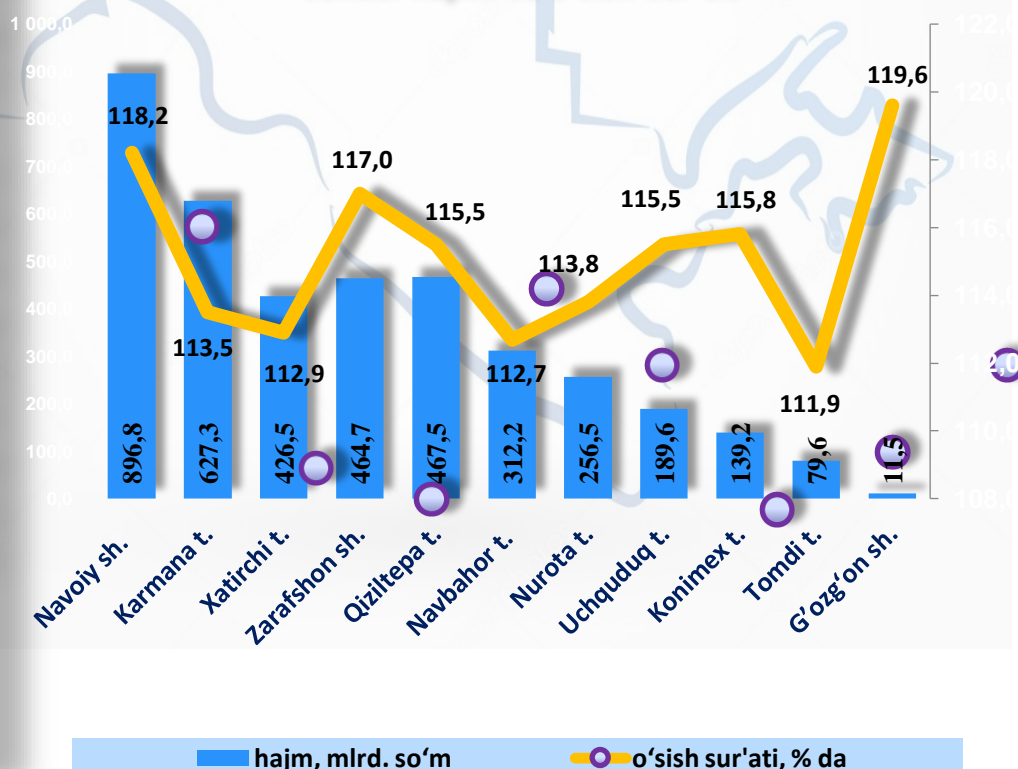
Yanvar-sentabr oylarida kichik tadbirkorlik subyektlarining jami xizmatlardagi ulushi



2022- yil yanvar-sentabr oylarida kichik tadbirkorlik subyektlari tomonidan **3 871,4** mlrd. soʻmlik xizmatlar koʻrsatildi yoki koʻrsatilgan xizmatlar umumiy hajmining **58,0 %** ini tashkil qildi va oʻsish surʻati 2021- yil yanvar- sentabr oylariga nisbatan **112,9 %** ni tashkil qildi.

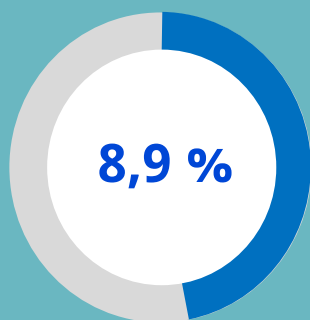
Hududlar kesimida kichik tadbirkorlik subyektlarining eng koʻp xizmatlar hajmi Navoiy shahri (896,8 mlrd. soʻm), Karmana (627,3 mlrd. soʻm), Xatirchi (426,5 mlrd. soʻm), Zarafshon (464,7 mlrd. soʻm), Qiziltepa (467,4 mlrd. soʻm), Navbahor (312,2 mlrd. soʻm) va Nurota (256,5 mlrd. soʻm) shahar va tumanlar hissasiga toʻgʻri keldi.

2022- yilning yanvar-sentabrida hududlar boʻyicha kichik tadbirkorlik (biznes)da xizmatlar sohasi hajmi va oʻsish surʻati

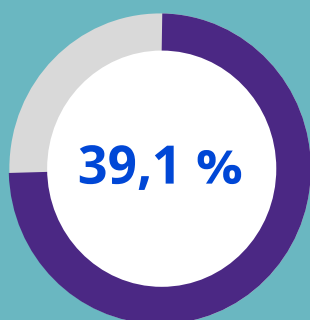


# 2022- yil yanvar-sentabr oylarida kichik tadbirkorlik subyektlarining xizmatlar sohasidagi ko'rsatkichlari

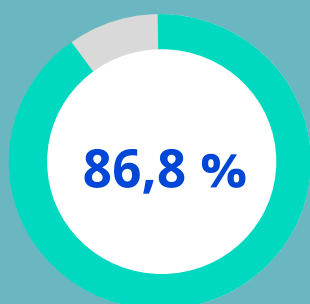
2022- yilning yanvar-sentabrda kichik tadbirkorlikning ulushi, % da:



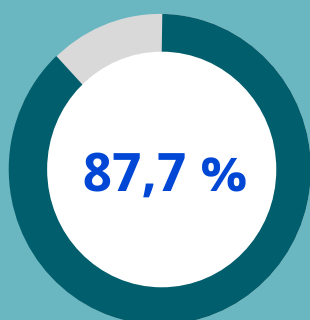
Yuk tashishda



Yuk aylanmasida



Yo'lovchi tashishda



Yo'lovchi aylanmasida

2022- yil yanvar-sentabr oylarida avtomobil transportida yuk tashishning umumiy hajmida kichik tadbirkorlikning ulushi 8,9 % ni tashkil etdi. 2021- yil yanvar- sentabr oylariga nisbatan o'sish sur'ati 101,4 % ni tashkil qildi.

2022- yil yanvar-sentabr oylarida, avtomobil transportida yuk aylanmasining umumiy hajmida kichik tadbirkorlikning ulushi 39,1 % ni tashkil etgan bo'lib, 2021- yil yanvar-sentabr oylariga nisbatan o'sish sur'ati 101,7 % ni tashkil qildi.

2022- yil yanvar-sentabr oylarida, avtomobil transportida yo'lovchi tashish xizmatlarining umumiy hajmida kichik tadbirkorlikning ulushi 86,8 % ni tashkil etib, 2021- yil yanvar- sentabr oylariga nisbatan o'sish sur'ati 101,4 % ni tashkil qildi.

2022- yil yanvar-sentabr oylarida, avtomobil transporti yo'lovchi aylanmasining umumiy hajmida kichik tadbirkorlikning ulushi 87,7 % ni tashkil etib, 2021- yil yanvar- sentabr oylariga nisbatan o'sish sur'ati 103,1 % ni tashkil qildi.



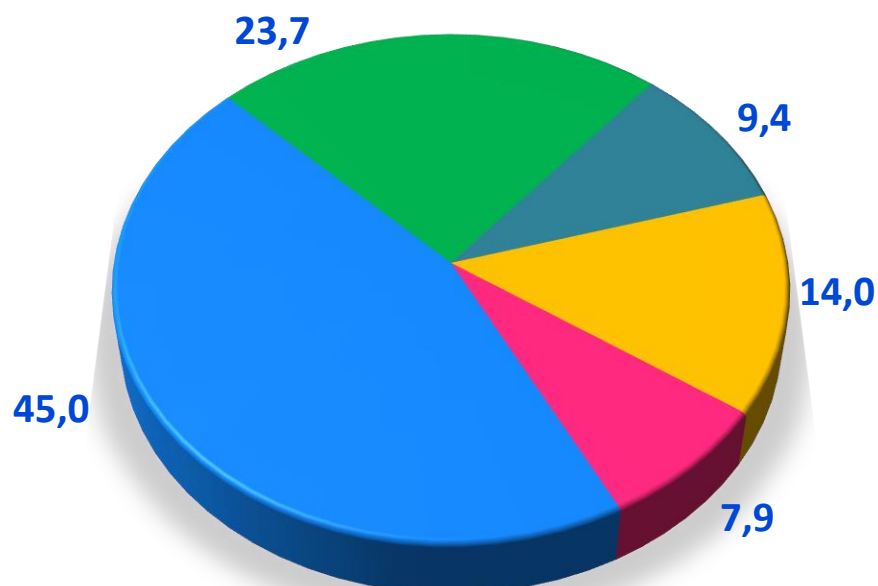
## Kichik korxonalar va mikrofirmalarning tanlanma kuzatuvlari

2022- yil III chorak yakunlariga ko'ra, kichik korxonalar va mikrofirmalar o'rtasida tanlanma kuzatuvlar o'tkazildi.

Ushbu so'rovnoma 957 ta kichik korxonalar va mikrofirmalar ishtirok etdi. Ularning 496 (51,8 %) tasi iqtisodiy vaziyatni qulay deb baholadi. 430 (45,0 %) ta subyektlar iqtisodiy vaziyatni qoniqarli deb baholandi. Qolgan 31 (3,2 %) ta subyektlar iqtisodiy vaziyatni qoniqarsiz deb baholandi.

Iqtisodiy faoliyat turlari bo'yicha kuzatuvda ishtirok etgan kichik korxonalar va mikrofirmalarning taqsimlanishi (ulushi) savdoda – 45,0 % (431 ta), xizmatlar sohasida – 23,7 % (227 ta), sanoatda – 14,0 % (134 ta), qishloq, o'rmon va baliqchilik xo'jaligida – 9,4 % (90 ta), qurilishda – 7,9 % (75 ta) ni tashkil etdi.

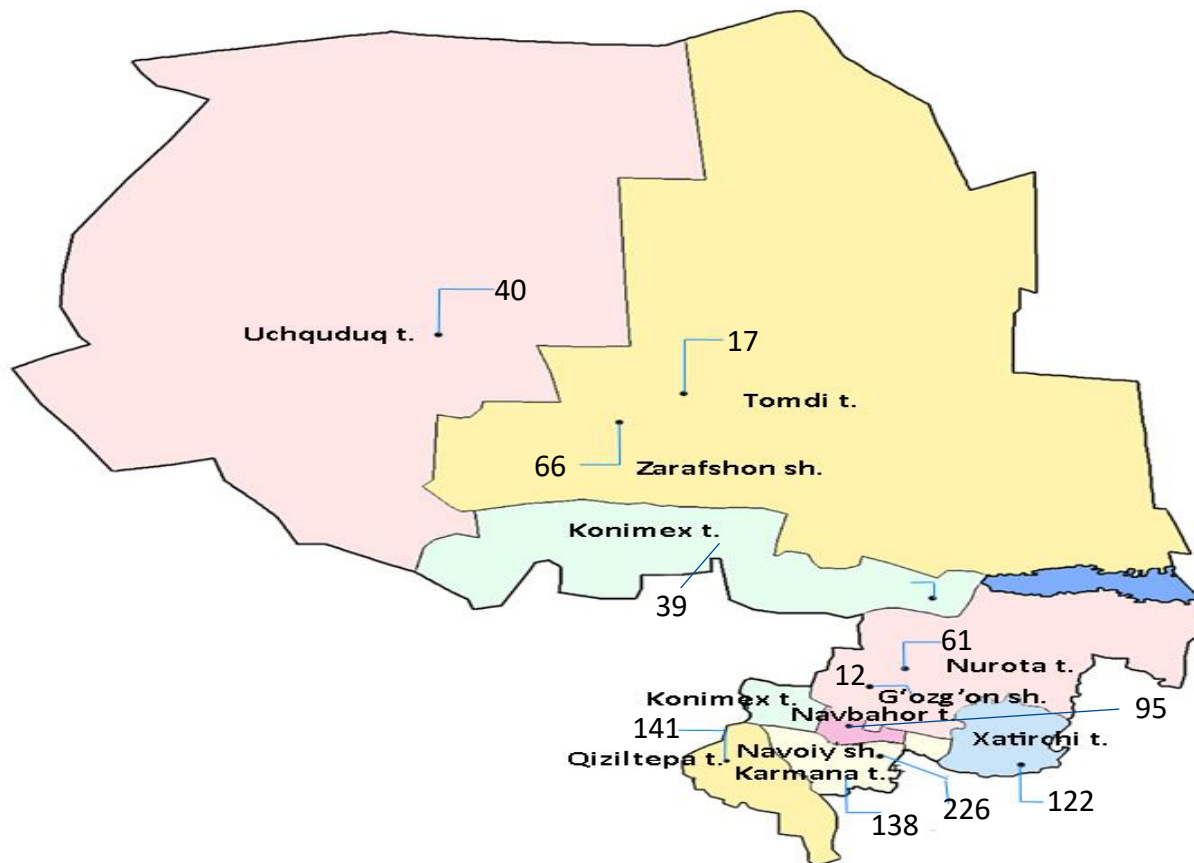
2022- yil III chorak bo'yicha tanlanma kuzatuvda ishtirok etgan kichik korxonalar va mikrofirmalarning iqtisodiy faoliyat turlari bo'yicha taqsimlanishi, % da



- Qishloq, o'rmon va baliqchilik xo'jaligi
- Sanoat
- Qurilish
- Savdo
- Xizmatlar

# Kichik korxonalar va mikrofirmalarning tanlanma kuzatuvlari

2022- yil III chorak bo'yicha kuzatuvda ishtirok etgan kichik korxonalar va mikrofirmalarning hududlar bo'yicha taqsimlanishi, birlikda



2022- yil III chorak bo'yicha kuzatuvda ishtirok etgan kichik korxonalar va mikrofirmalarning hududlar bo'yicha taqsimlanishi, % da



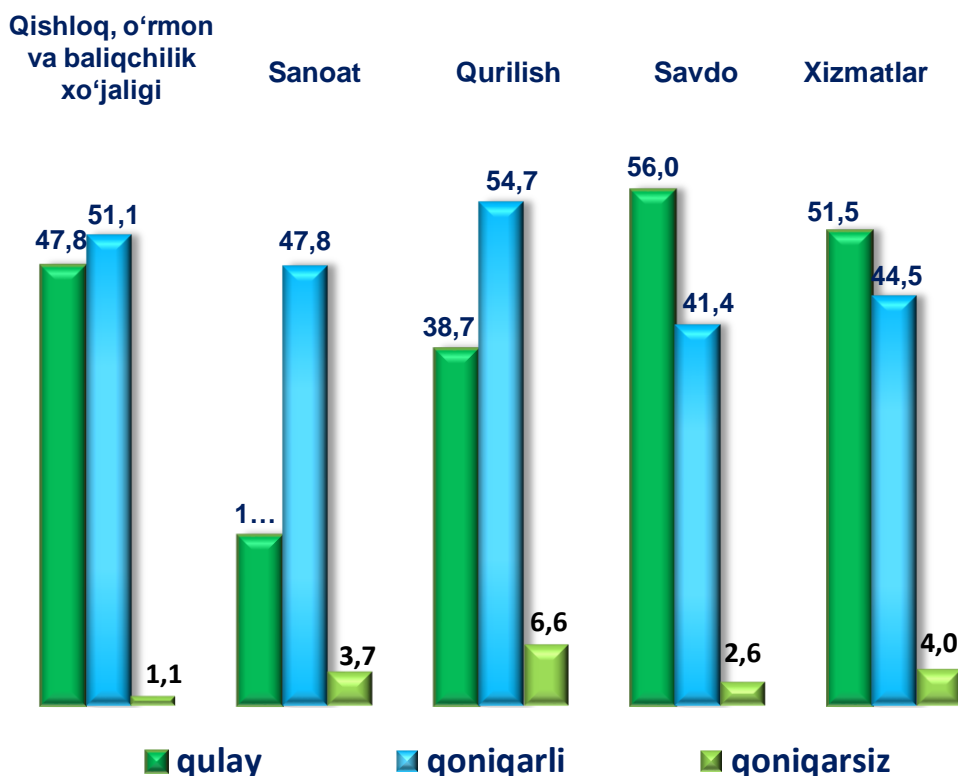
Hududlar kesimida kichik tadbirkorlik subyektlarining eng ko'p kuzatuvda ishtirok etgan kichik korxonalar va mikrofirmalar Navoiy shahri (226 ta), Karmana (138 ta), Qiziltepa (141 ta), Xatirchi (122 ta) tumanlari hissasiga to'g'ri keldi.



# Kichik korxonalar va mikrofirmalarning tanlanma kuzatuvlari



## 2022- yilning III choragida kuzatuvda ishtirok etgan kichik korxonalar va mikrofirmalarning joriy davrda iqtisodiy vaziyatini baholash, % da



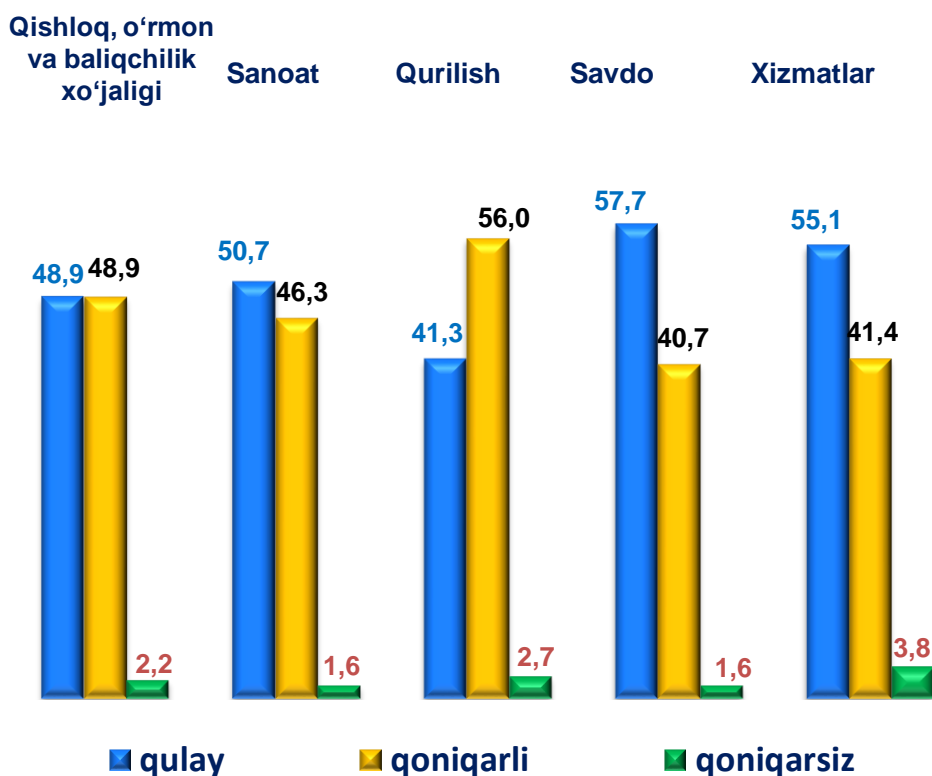
Kichik korxonalar va mikrofirmalarning 2022- yilning III choragida o'tkazilgan kuzatuv natijalariga ko'ra joriy davrda iqtisodiy vaziyatni qulay deb baholagan korxonalar iqtisodiy faoliyat turlari bo'yicha eng ko'p ulushi savdoda sohasida 56,0 % ni, xizmatlar sohasida 51,5 %, sanoatda 48,5 % tashkil etdi.

Shuningdek, iqtisodiy vaziyatni qoniqarli deb baholagan korxonalar eng ko'p ulushi qurilishda sohasida – 54,7 % ni, qishloq o'rmon va baliqchilik xo'jaligi sohasida 51,1 % ni, sanoatda sohasida 47,8 % ni tashkil etdi.

2022- yilning III choragida kuzatuvda ishtirok etgan kichik korxonalar va mikrofirmalarning yaqin 3 oydagi o'zgarishlar istiqboli bo'yicha iqtisodiy vaziyatni qulay deb baholagan korxonalar iqtisodiy faoliyat turlari bo'yicha eng ko'p ulushi savdoda sohasida 57,7 % ni, xizmatlar sohasida 55,1 %, sanoatda 50,7 % tashkil etdi.

Shuningdek, yaqin 3 oydagi o'zgarishlar istiqboli bo'yicha iqtisodiy vaziyatni qoniqarli deb baholagan korxonalar eng ko'p ulushi qurilishda sohasida 56,0 % ni, qishloq o'rmon va baliqchilik xo'jaligi sohasida 48,9 % ni, sanoatda 46,3 % ni, xizmatlar sohasida 55,1 %, tashkil etdi.

## 2022- yilning III choragida kuzatuvda ishtirok etgan kichik korxonalar va mikrofirmalarning yaqin 3 oydagi o'zgarishlar istiqboli bo'yicha iqtisodiy vaziyatini baholash, % da



# Kichik korxonalar va mikrofirmalarning tanlanma kuzatuvlari



## 2022- yilning III choragida biznesga ishonch muhitini baholash, % da

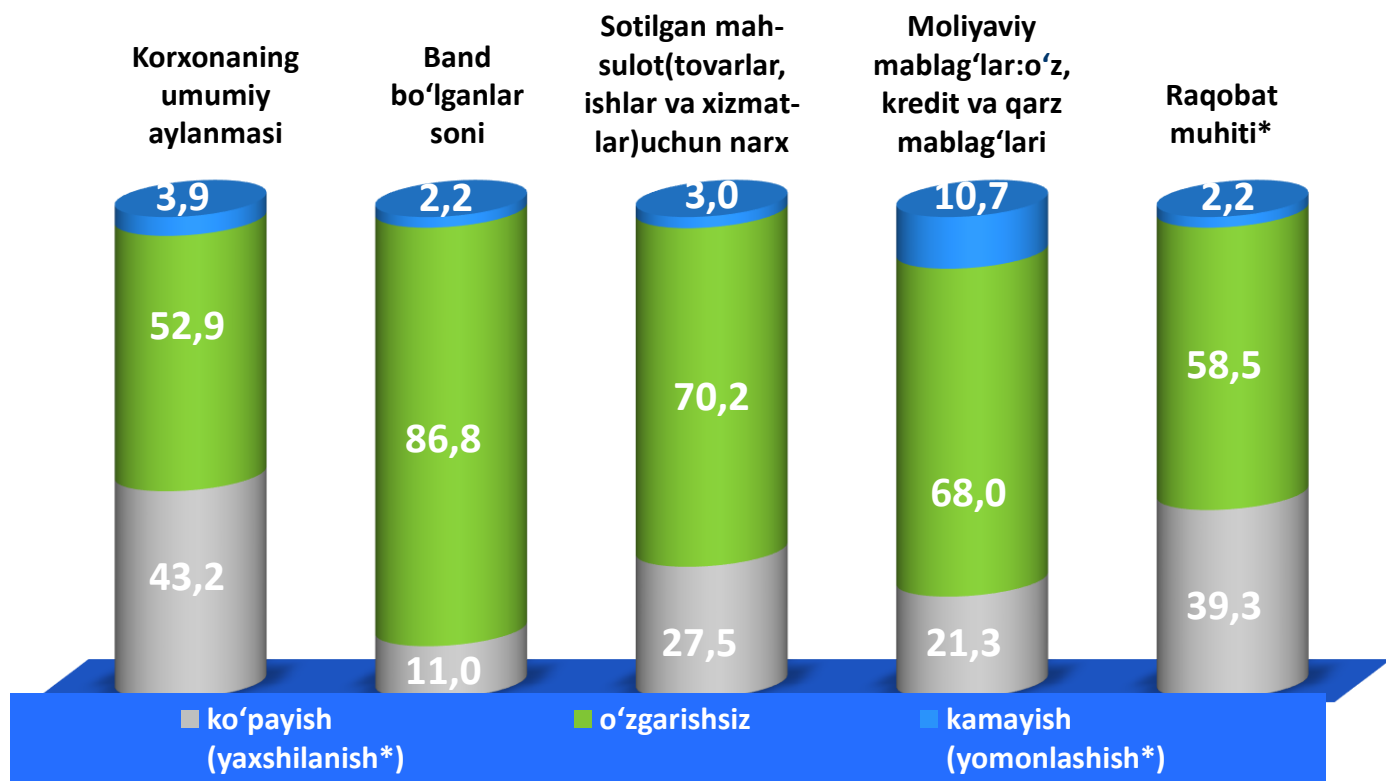
	O'tgan yilning shu davriga nisbatan joriy davrdagi o'zgarishlar		
	Ko'payish (yaxshilanish*)	o'zgarishsiz	Kamayish (yomonlashish*)
Korxonaning umumiy aylanmasi	43,2	52,9	3,9
Band bo'lganlar soni	11,0	86,8	2,2
Sotilgan mahsulot (tovarlar, ishlar va xizmatlar) uchun narx	27,5	70,2	2,3
Moliyaviy mablag'lar: o'z, kredit va qarz mablag'lari	21,3	68,0	10,7
Raqobat muhiti*	39,3	58,5	2,2
	Yaqin 3 oyda o'zgarishlar istiqboli		
	Ko'payish (yaxshilanish*)	o'zgarishsiz	kamayish (yomonlashish*)
Korxonaning umumiy aylanmasi	45,8	51,4	2,8
Band bo'lganlar soni	19,7	78,1	2,2
Sotilgan mahsulot (tovarlar, ishlar va xizmatlar) uchun narx	28,7	68,8	2,5
Moliyaviy mablag'lar: o'z, kredit va qarz mablag'lari	22,5	67,5	10,0
Raqobat muhiti*	39,9	57,8	2,3



# Kichik korxonalar va mikrofirmalarning tanlanma kuzatuvlari



2022- yilning III choragida biznesga ishonch muhitini baholash, o'tgan yilning shu davriga nisbatan joriy davrdagi o'zgarishlar, % da



2022- yilning III choragida biznesga ishonch muhitini baholash, yaqin 3 oyda o'zgarishlar istiqboli, % da

