



NAVOIY VILOYATI STATISTIKA BOSHQARMASI

Navoiy viloyatida kichik tadbirkorlik 2022- yil yanvar-mart

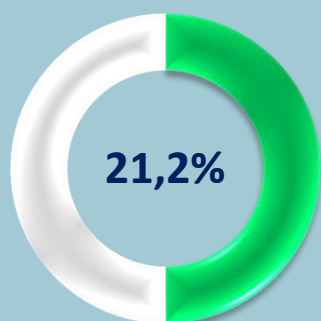


Dastlabki ma'lumotlar

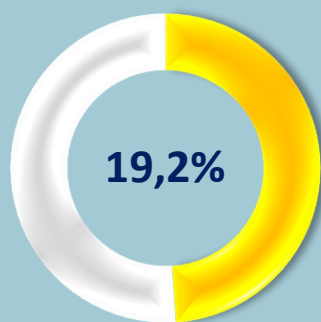
Navoiy viloyatida kichik tadbirkorlik



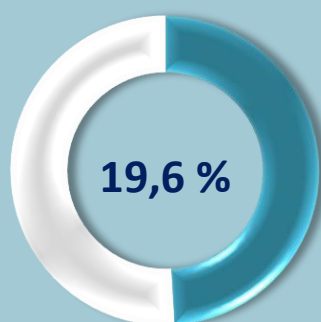
Yanvar-mart oylarida kichik tadbirkorlik subyektlarining YAHMdagi ulushi, % da



2020- yil



2021- yil



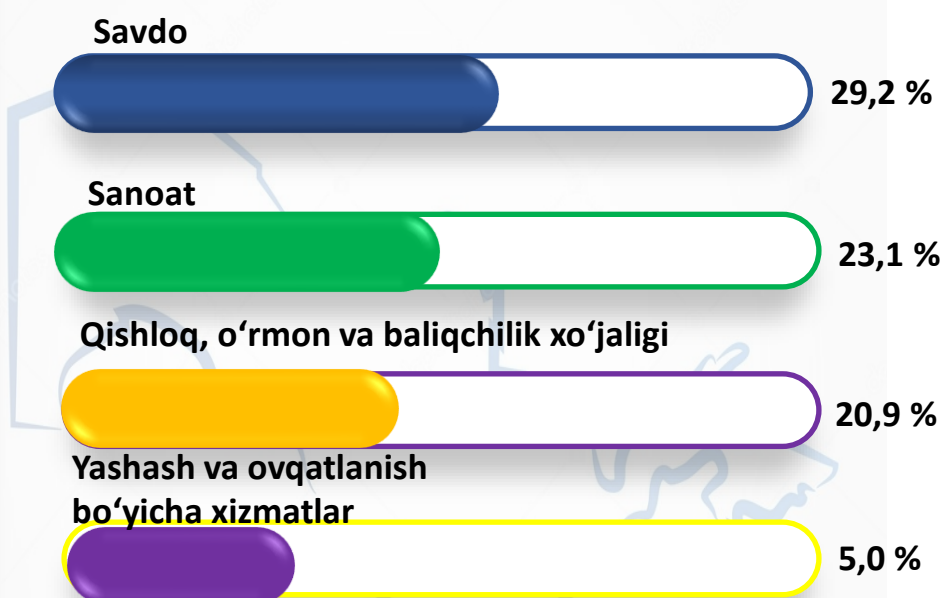
2022- yil

2022- yilning yanvar-martida kichik tadbirkorlik subyektlarining YAHMdagi ulushi **19,6 %** ni tashkil etdi.

Kichik tadbirkorlik subyektlarining soni har **1 000** aholiga **20,3** birlikni tashkil qildi.

2022- yilning yanvar-martida **1 175** ta yangi kichik korxonalar va mikrofirmalar (fermer va dehqon xo'jaliklarisiz) tashkil qilindi, bu o'tgan yilning shu davriga nisbatan **3,4** foizga kam demakdir.

2022- yilning yanvar-martida yangi tashkil etilgan kichik korxonalar va mikrofirmalarning iqtisodiy faoliyat turlari bo'yicha ulushi, % da



Iqtisodiy faoliyat turlari bo'yicha eng ko'p kichik korxonalar va mikrofirmalar savdoda **343** ta, sanoatda **271** ta, qishloq, o'rmon va baliqchilik xo'jaligida **246** ta, yashash va ovqatlanishda **59** ta, qurilishda **59** ta, tashish va saqlashda **38** ta tashkil etilgan.

Kichik tadbirkorlik subyektlarining asosiy iqtisodiy ko'rsatkichlari



2022- yilning yanvar-martida kichik tadbirkorlik subyektlarining iqtisodiy faoliyat turlari bo'yicha ulushi, % da

Qishloq, o'rmon va baliqchilik xo'jaligi 97,5



Sanoat 6,1



Qurilish 79,0



Investitsiya 43,8



Savdo 81,1



Xizmatlar 58,5



Eksport 8,4



Import 47,3



Faoliyat yuritayotgan kichik korxonalar va mikrofirmalar soni

21 049

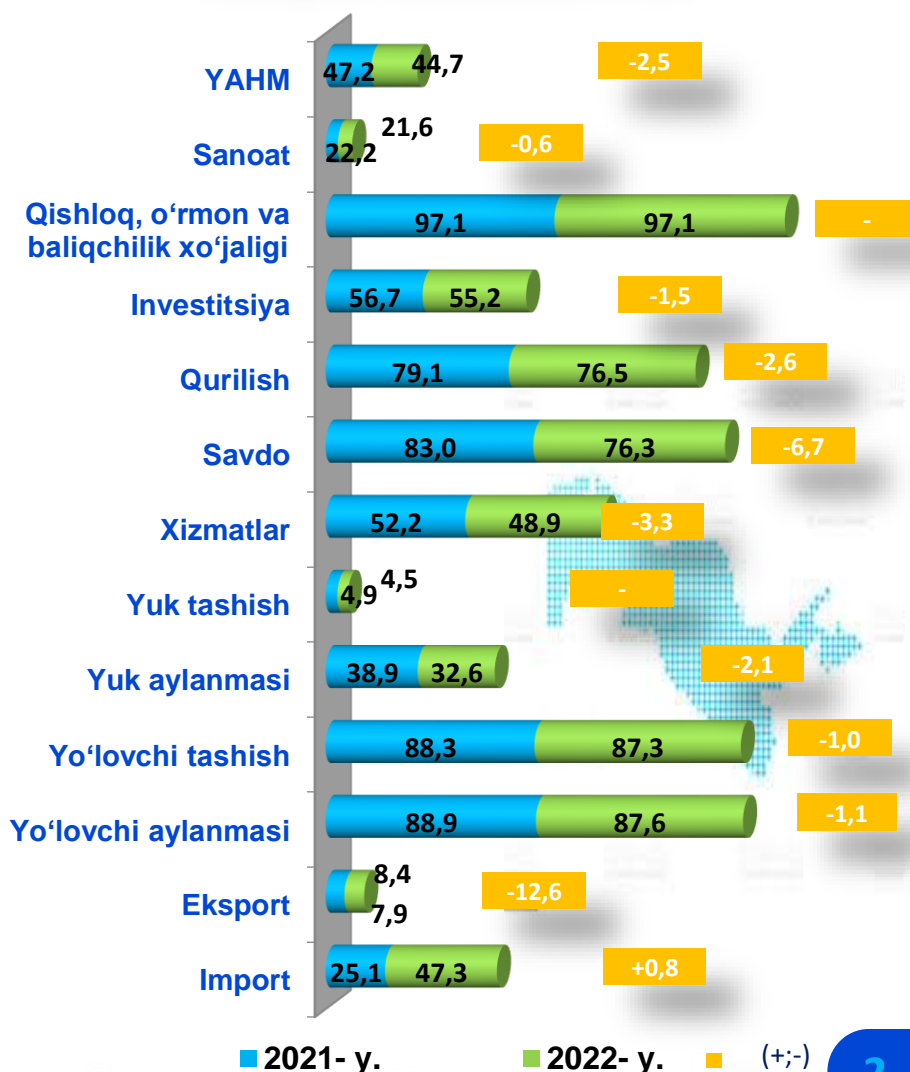


Yangi tashkil etilgan kichik korxonalar va mikrofirmalar soni

1 175

2022- yilning yanvar-martida faoliyat yuritayotgan va yangi tashkil etilgan kichik korxonalar va mikrofirmalar, birlikda

Yanvar-mart oylarida kichik tadbirkorlikning asosiy ko'rsatkichlari, % da



■ 2021- y.

■ 2022- y.

■ (+;-)

Faoliyat yuritayotgan kichik korxonalar va mikrofirmalar



2022- yilning 1- aprel holatiga ko'ra iqtisodiy faoliyat turlari bo'yicha faoliyat yuritayotgan kichik korxonalar va mikrofirmalar, % da

Savdo

37,9 %



Sanoat

17,5 %



Qishloq, o'rmon va baliqchilik xo'jaligi

13,0 %



Qurilish

8,4 %



Yashash va ovqatlanish bo'yicha xizmatlar

6,7 %



Tashish va saqlash

3,5 %



Axborot va aloqa

1,2 %



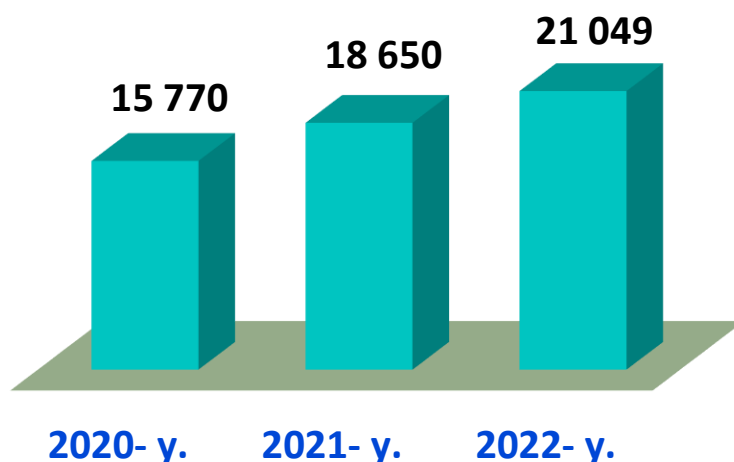
Sog'liqni saqlash va ijtimoiy xizmatlar ko'rsatish

1,3 %



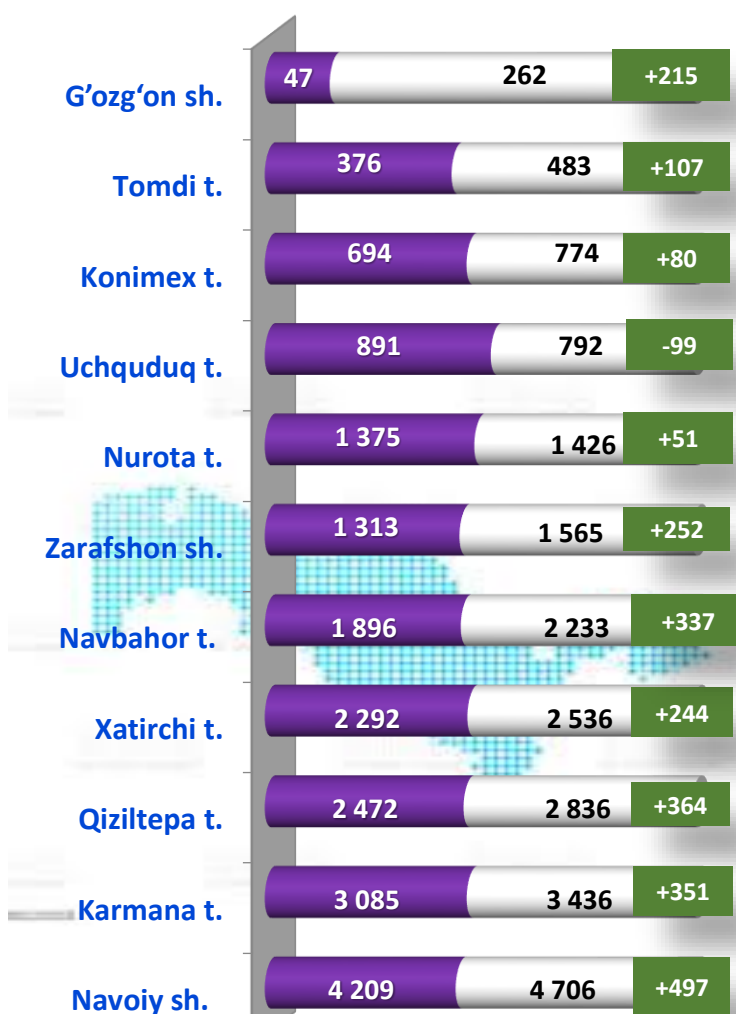
Boshqa faoliyat turlari

10,5 %



1- aprel holatiga faoliyat yuritayotgan kichik korxonalar va mikrofirmalar soni, birlikda

Hududlar bo'yicha 1- aprel holatiga faoliyat yuritayotgan kichik korxonalar va mikrofirmalar soni, birlikda



■ 2021- y. ■ 2022- y. ■ Столбец1

■ (+;-)

Yangi tashkil etilgan kichik korxonalar va mikrofirmalar



Hududlar bo'yicha yanvar-martida yangi tashkil etilgan kichik korxonalar va mikrofirmalar, birlikda

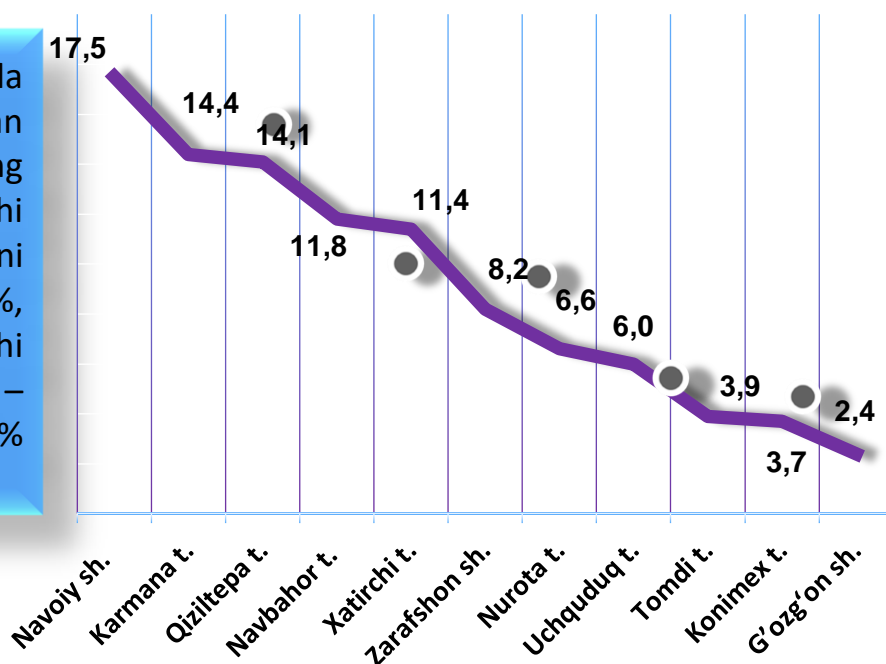


■ 2021- y. yanvar-mart

■ 2022- y. yanvar-mart

2022- yil yanvar-martida yangi tashkil etilgan kichik korxonalar va mikrofirmalarning hududlar bo'yicha ulushi, % da

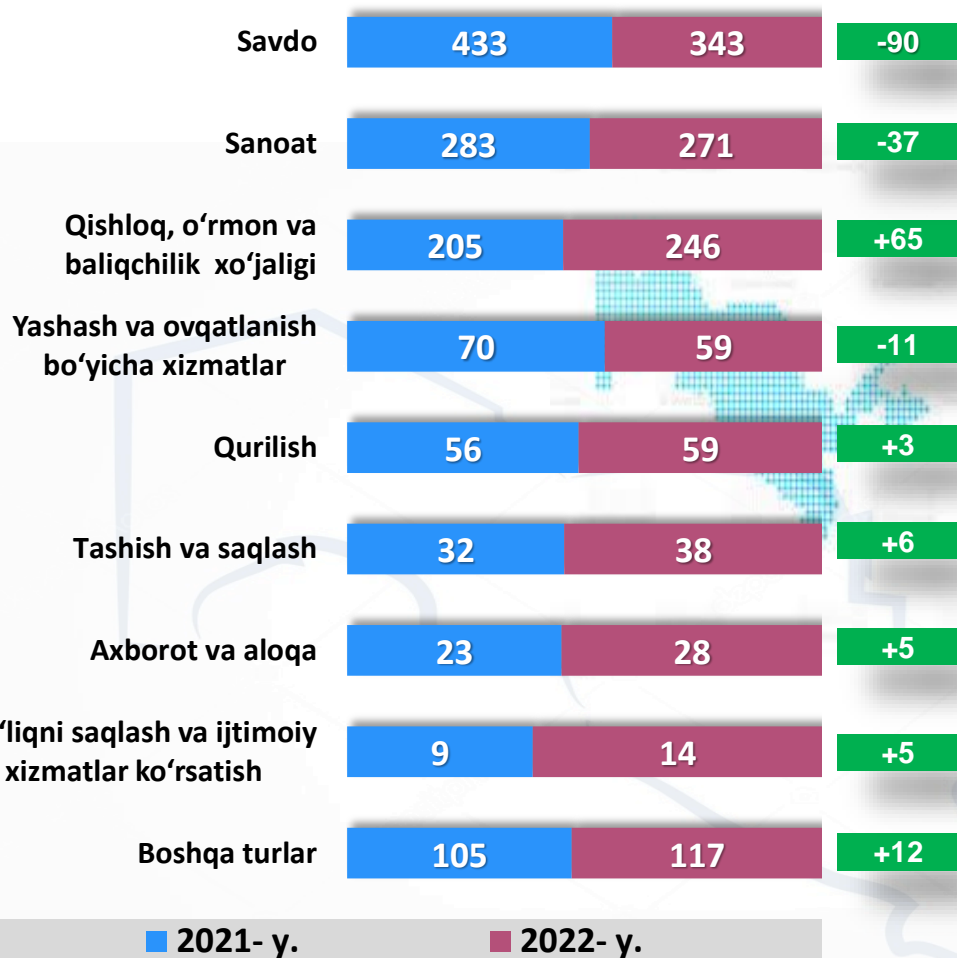
2022- yilning yanvar-martida hududlar bo'yicha yangi tashkil etilgan kichik korxonalar va mikrofirmalarning jamiga nisbatan eng ko'p ulushi Navoiy shahri – 17,5 %, Karmana tumani – 14,4 %, Qiziltepa tumani - 14,1 %, Navbahor tumani – 11,8 %, Xatirchi tumani – 11,4 %, Zarafshon shahri – 8,2 %, Nurota tumani - 6,6 % hissalariga to'g'ri keldi.



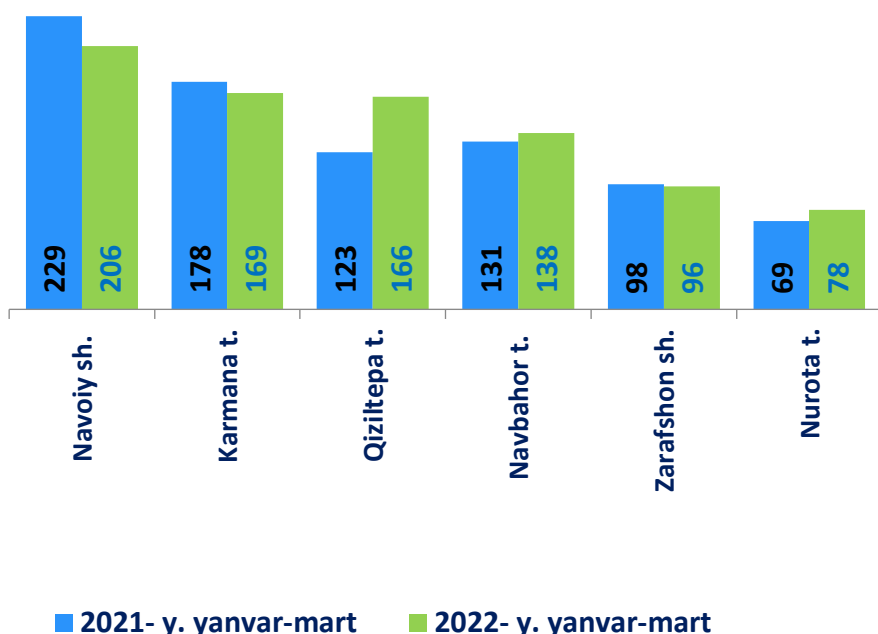


Yangi tashkil etilgan kichik korxonalar va mikrofirmalar

Yanvar-martda iqtisodiy faoliyat turlari bo'yicha yangi tashkil etilgan kichik korxonalar va mikrofirmalar, birlikda



Yangi tashkil etilgan korxonalar bo'yicha eng yuqori ko'rsatkichga ega bo'lgan shahar va tumanlar, birlikda



Ma'lumot uchun: 2022- yil yanvar-martda iqtisodiy faoliyat turlari bo'yicha yangi tashkil etilgan kichik korxonalar va mikrofirmalarning eng ko'p salmog'i, birlikda:

Savdoda
343 ta

Sanoatda
271 ta

Qishloq, o'rmon va baliqchilik xo'jaligida
246 ta

Qurilishda
59 ta


Kichik tadbirkorlik subyektlari faoliyati haqida



2022- yil 1-aprel holatiga ko'ra faoliyat yuritayotgan kichik tadbirkorlik subyektlarining soni har 1000 aholiga nisbatan 20,3 birlikni tashkil etdi.

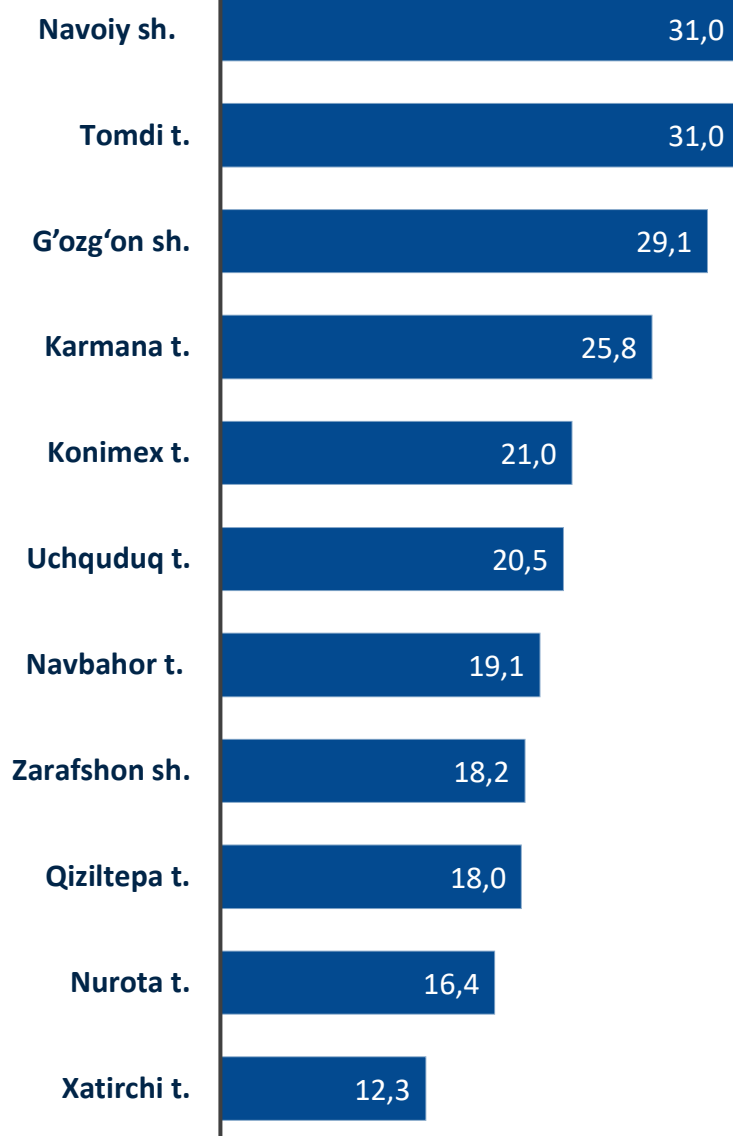


Navoiy viloyatida faoliyat yuritayotgan kichik tadbirkorlik subyektlarining soni (har 1000 aholiga, birlikda), 1-aprel holatiga ko'ra*



2022- yilning 1- aprel holatiga ko'ra hududlar bo'yicha faoliyat yuritayotgan kichik tadbirkorlik subyektlarining soni (har 1000 aholiga, birlikda)*

2022- yilning 1- aprel holatiga ko'ra kichik tadbirkorlik subyektlarining soni har 1000 aholiga hududlar bo'yicha eng yuqori ko'rsatkich Navoiy shahrida va Tomdi tumanida 31,0 birlik, G'ozg'on shahrida 29,1 birlik, Karmana tumanida 25,8 birlik, Konimex tumanida 21,0 birlik, Uchquduq tumanida 20,5 birlikni tashkil etgan.



* Kichik korxonalar va mikrofirmalar (fermer va dehqon xo'jaliklarini qo'shgan holda)



Kichik tadbirkorlik subyektlari faoliyati haqida

2022- yilning 1- aprel holatiga ko'ra kichik tadbirkorlik subyektlarining soni har 1000 aholiga tuman va shaharlar bo'yicha eng yuqori ko'rsatkich Navoiy shahrida va Tomdi tumanida 31,0 birlik, G'ozg'on shahrida 29,1 birlik, Karmana tumanida 25,8 birlik, Karmana tumanida 21,0 birlik, Uchquduq tumanida 20,5 birlik, Navbahor tumanida 19,1 birlik, Zarafshon shahrida 18,2 birlik, Qiziltepa tumanida esa 18,0 birlikni tashkil etdi.

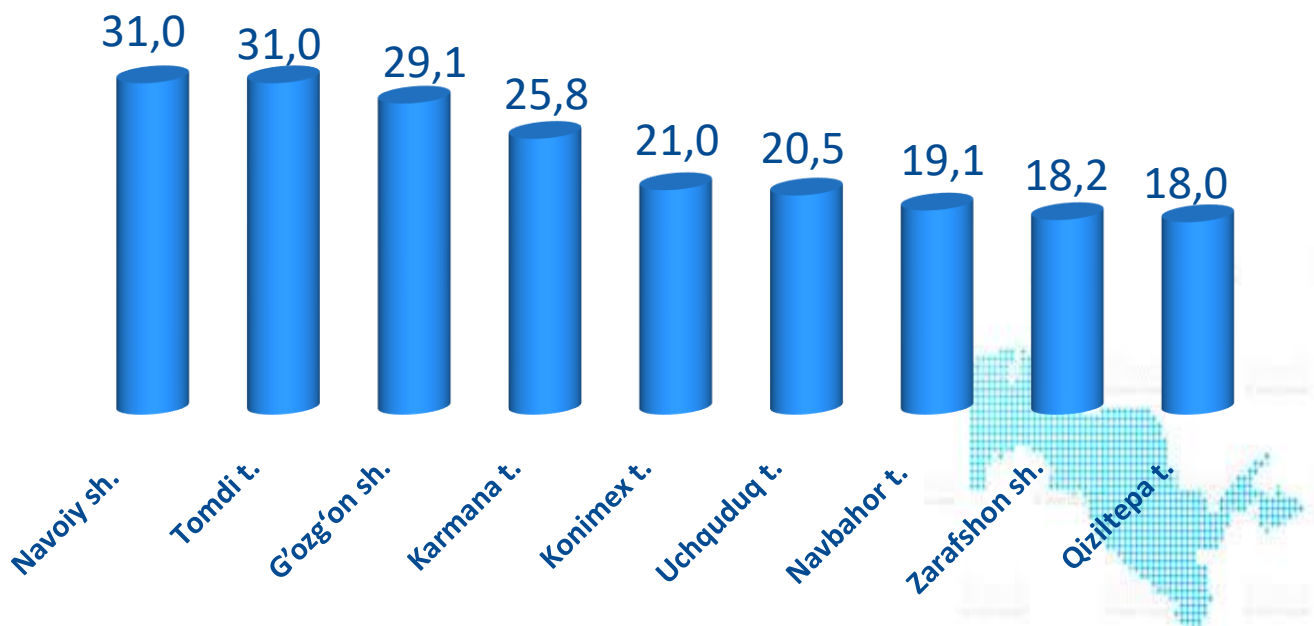
Navoiy viloyatida faoliyat yuritayotgan kichik tadbirkorlik subyektlarining soni (har 1000 aholiga, birlikda), 2022- yil 1- aprel holatiga ko'ra*

Eng yuqori ko'rsatkich
Navoiy shahri- 31,0 birlik.

O'rtacha ko'rsatkich
Uchquduq tumani
- 20,5 birlik.

Past ko'rsatkich
Xatirchi tumani
- 12,3 birlik.

2022- yilning 1- aprel holatiga ko'ra har 1000 aholiga to'g'ri keladigan tadbirkorlik subyektlari sonini eng ko'p tashkil etgan shahar va tumanlar, birlikda *



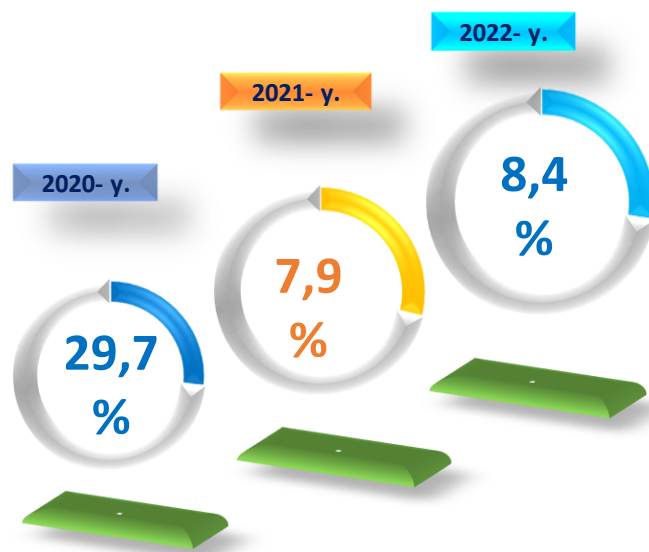
* Kichik korxonalar va mikrofirmalar (fermer va dehqon xo'jaliklarini qo'shgan holda)

Kichik tadbirkorlik subyektlari tomonidan amalga oshirilgan mahsulotlar (ishlar va xizmatlar) eksporti

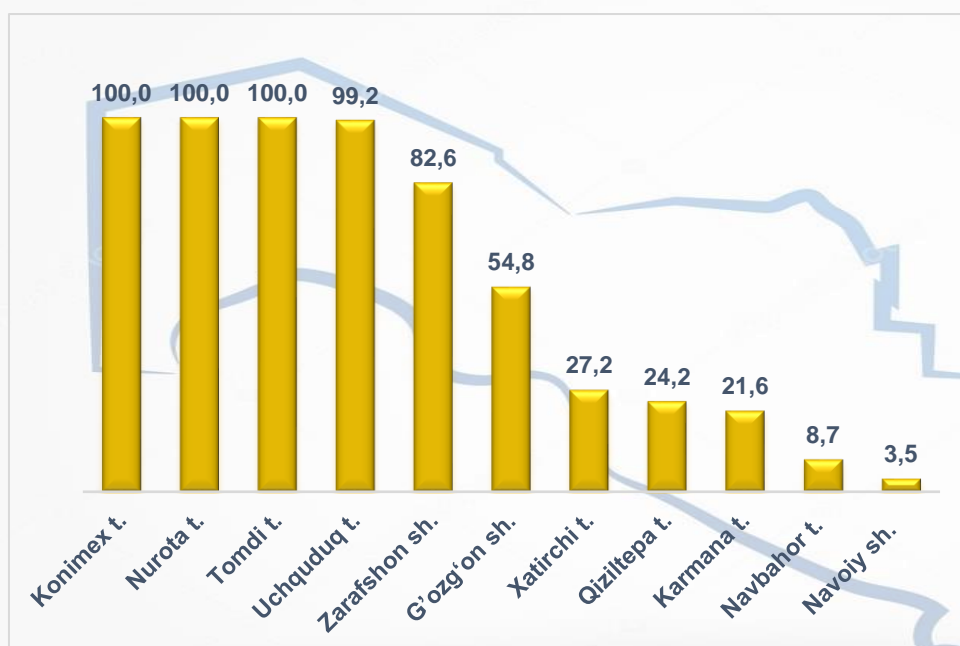


2022- yil yanvar-mart oylarida kichik biznes subyektlari mahsulot (ishlar va xizmatlar) eksporti hajmi 10,3 million AQSH dollarini yoki umumiy eksport hajmining 8,4 % ini tashkil etdi.

Yanvar-mart oylarida kichik tadbirkorlik subyektlarining jami eksportdagi ulushi



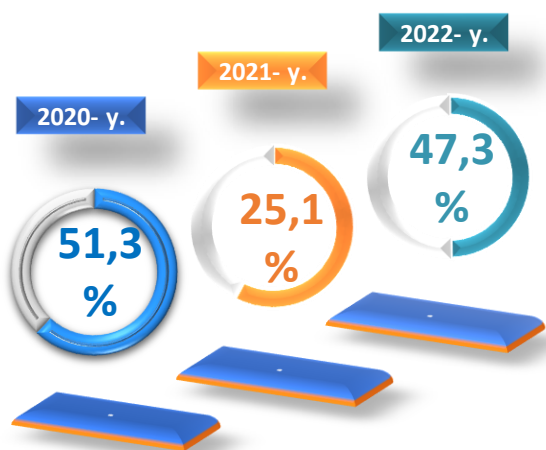
2022- yilning yanvar-martida kichik tadbirkorlik subyektlari tomonidan amalga oshirilgan mahsulot (ishlar va xizmatlar) eksportining jami eksportdagi ulushi, % da



2022- yil yanvar-mart oylarida hududlar bo'yicha kichik tadbirkorlik subyektlari tomonidan amalga oshirilgan mahsulot (ishlar va xizmatlar) eksportining jamiga nisbatan eng ko'p ulushi Konimex, Nurota va Tomdi tumanlarida – 100,0 %, Uchquduq tumanida – 99,2 %, Zarafshon shahrida – 82,6 %, G'ozg'on shahrida – 54,8 %, Xatirchi tumanida – 27,2 %, Qiziltepa tumanida – 24,2 %, Karmana tumanida – 21,6 % va Navbahor tumanida -8,7 % ni, eng past ko'rsatkich Navoiy shahrida – 3,5 % ni tashkil etdi.



Kichik tadbirkorlik subyektlari tomonidan amalga oshirilgan mahsulotlar (ishlar va xizmatlar) importi

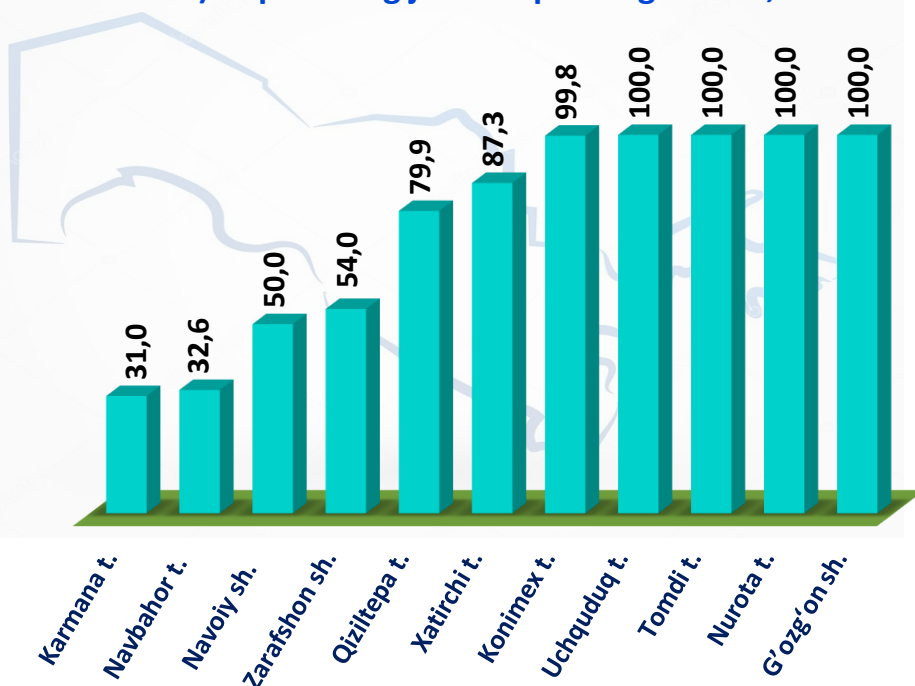


Yanvar-mart oylarida kichik tadbirkorlik subyektlarining jami importdagi ulushi

2022- yil yanvar-mart oylarida kichik biznes subyektlari mahsulot (ishlar va xizmatlar) importining hajmi **67,3** million AQSH dollarini yoki umumiy importning **47,3** % ini tashkil etdi.



2022- yilning yanvar-martida kichik tadbirkorlik subyektlari tomonidan amalga oshirilgan mahsulotlar (ishlar va xizmatlar) importining jami importdagi ulushi, % da

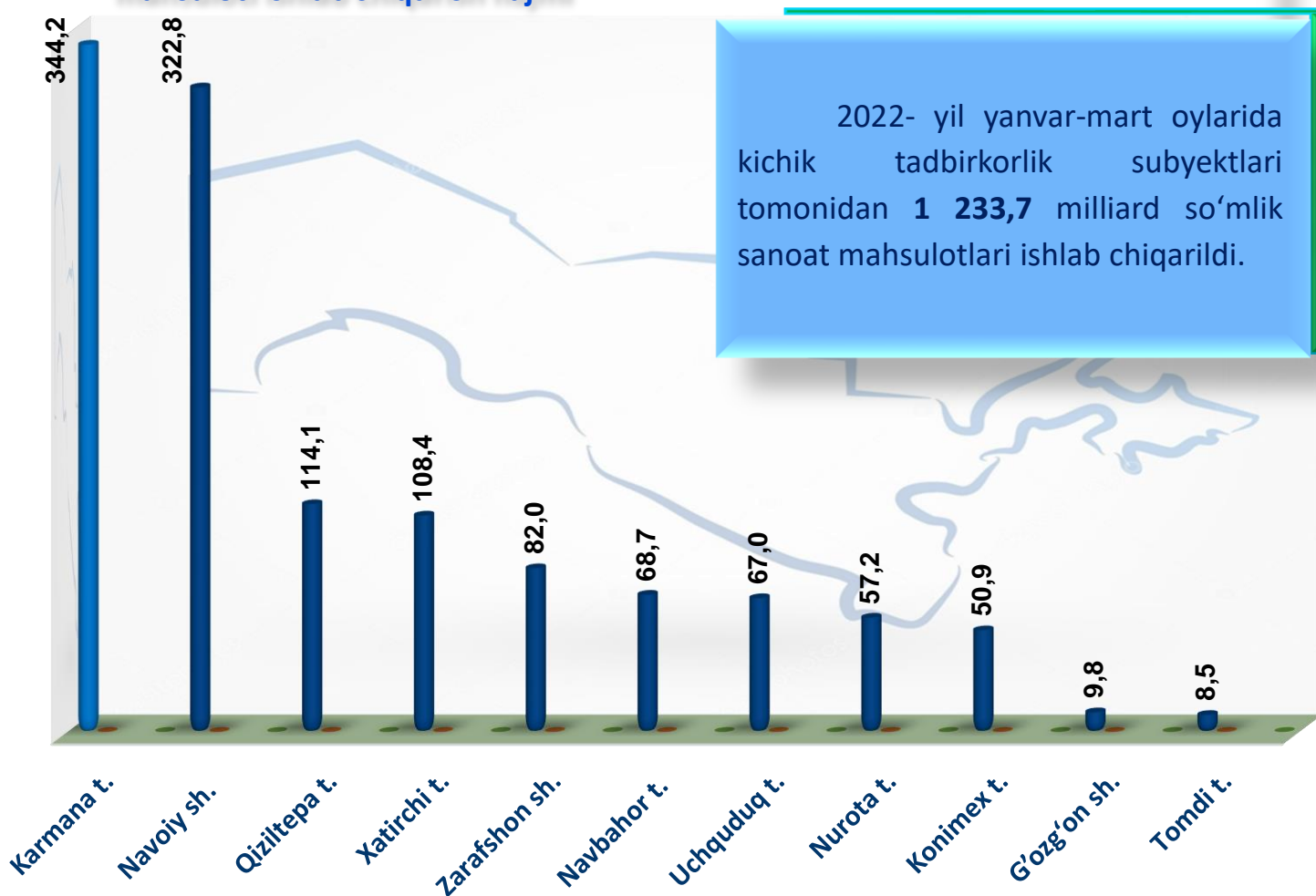


2022- yil yanvar-mart oylarida hududlar bo'yicha kichik tadbirkorlik subyektlari tomonidan amalga oshirilgan mahsulotlar (ishlar va xizmatlar) importining jamiga nisbatan eng yuqori ulushi G'ozg'on shahrida, Nurota, Tomdi va Uchquduq tumanlarida – 100,0 %, Konimex tumanida – 99,8 %, Xatirchi tumanida – 87,3%, Qiziltepa tumanida – 79,9 %, Zarafshon shahrida 54,0 % ni tashkil etdi. Eng past ko'rsatkich Karmana tumanida – 31,0 % ni tashkil etdi.

Kichik tadbirkorlik subyektlarining sanoatdagi faoliyati

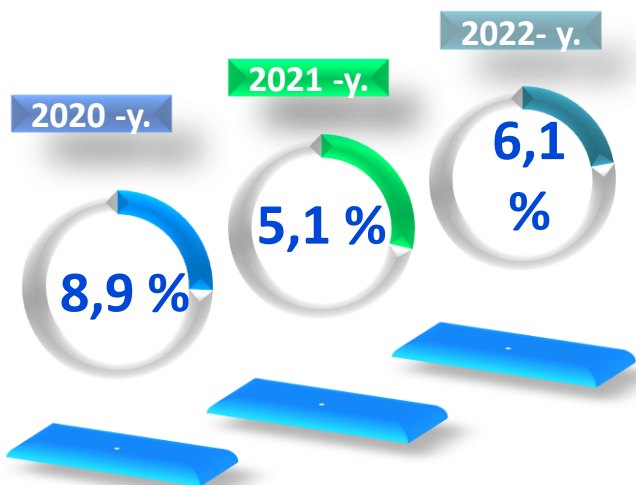


2022- yilning yanvar-martda hududlar bo'yicha kichik tadbirkorlik (biznes)da sanoat mahsuloti ishlab chiqarish hajmi



Hududlar kesimida kichik tadbirkorlik subyektlarining eng ko'p sanoat mahsulotlari ishlab chiqarish hajmi Karmana tumanida (344,2 mlrd. so'm), Navoiy shahrida (322,8 mlrd. so'm), Qiziltepa tumanida (114,1 mlrd. so'm), Xatirchi tumanida (108,4 mlrd. so'm) va Zarafshon shahrida (82,0 mlrd. so'm) hissasiga to'g'ri keldi. Tomdi tumanida (8,5 mlrd. so'm) sanoat mahsulotlari ishlab chiqarish hajmi eng past bo'lib qolmoqda.

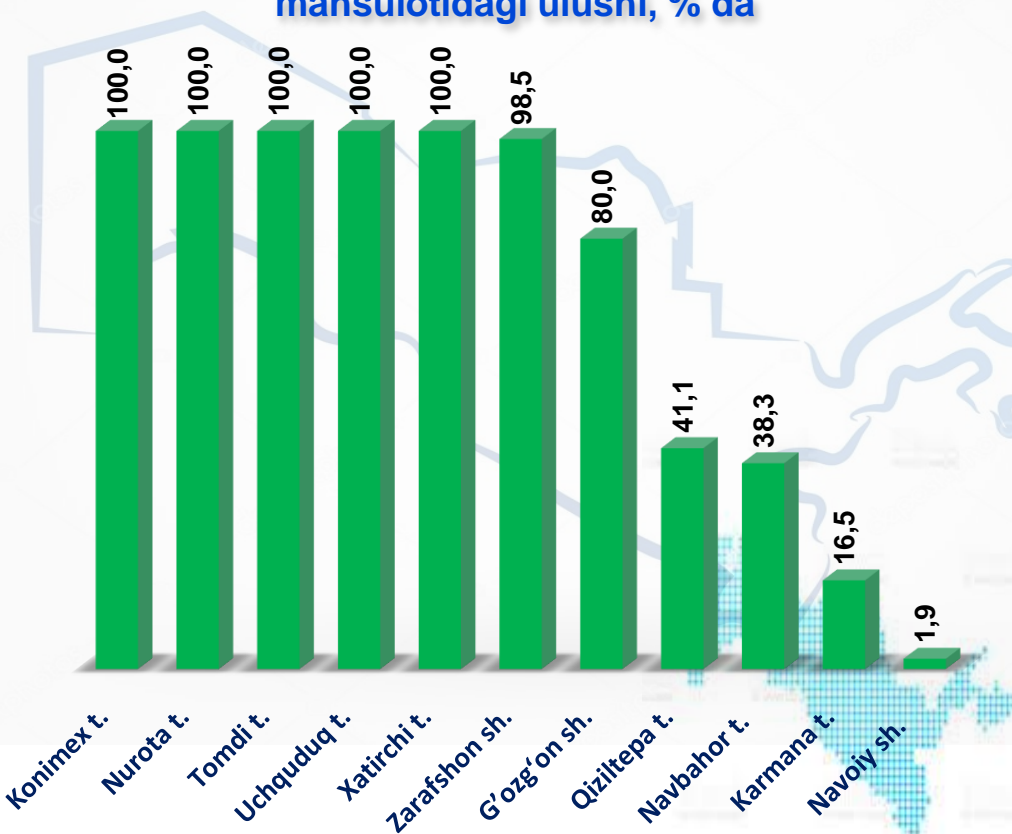
Kichik tadbirkorlik subyektlarining sanoatdagi faoliyati



Yanvar-mart oylarida kichik tadbirkorlik subyektlarining sanoatdagi ulushi

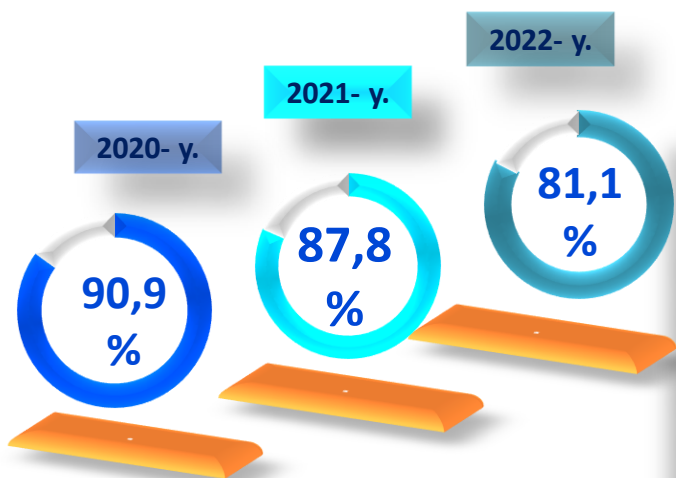
2022- yil yanvar-mart oylarida sanoat ishlab chiqarishining umumiy hajmida kichik tadbirkorlikning ulushi **6,1 %** ni tashkil etdi.

2022- yil yanvar-mart holatiga hududlar kesimida kichik tadbirkorlikning jami sanoat mahsulotidagi ulushi, % da



Hududlar kesimida kichik tadbirkorlikning jami sanoat mahsulotidagi eng yuqori ulushini Konimex, Nurota, Tomdi, Uchquduq va Xatirchi tumanlarida (100,0 %), Zarafshon shahri (98,5 %), G'ozg'on shahri (80,0 %), Qiziltepa tumani (41,1 %), Navbahor tumani (38,3 %), Karmana tumani (16,5 %) tashkil etdi. Navoiy shahrida (1,9 %) kichik tadbirkorlikning ulushi eng past bo'lib qolmoqda.

Kichik tadbirkorlik subyektlarining savdodagi faoliyati

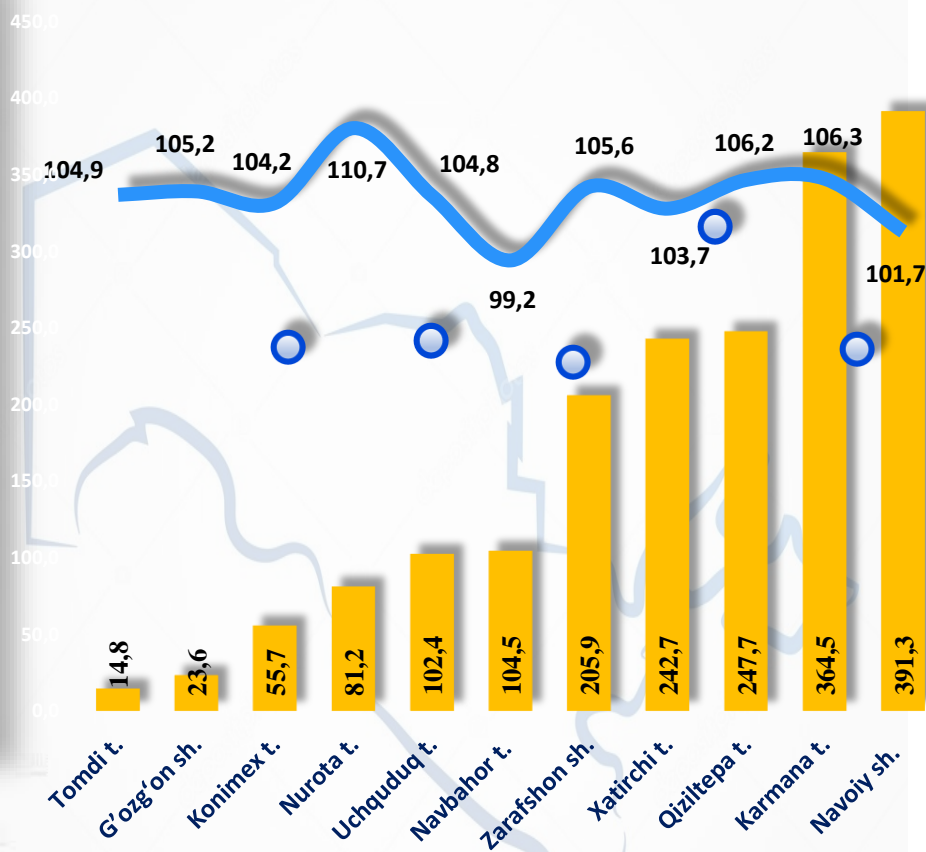


Yanvar-mart oylarida kichik tadbirkorlik subyektlarining savdodagi ulushi

2022- yil yanvar-mart oylarida kichik tadbirkorlik subyektlarining chakana savdo tovar aylanmasi hajmi **1 834,3** mlrd. soʻmni yoki umumiy chakana savdo tovar aylanmasining **81,1** % ini tashkil etib, oʻsish surʻati 2021- yil yanvar-mart oylariga nisbatan **104,4** % ni tashkil qildi.

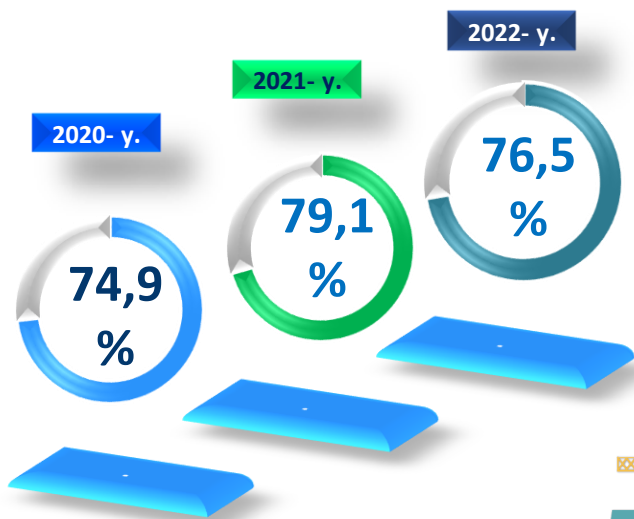
2022- yilning yanvar- martida hududlar boʻyicha kichik tadbirkorlik (biznes)da chakana savdo tovar aylanmasi hajmi va oʻsish surʻati

Hududlar kesimida kichik tadbirkorlik subyektlarining eng koʻp chakana savdo tovar aylanmasi hajmi Navoiy shahri (**391,3** mlrd. soʻm), Karmana (**364,5** mlrd. soʻm), Qiziltepa (**247,7** mlrd. soʻm), Xatirchi (**242,7** mlrd. soʻm), Zarafshon shahri (**205,9** mlrd. soʻm), va Navbahor (**104,5** mlrd. soʻm) shahar va tumanlar hissasiga toʻgʻri keldi.



■ hajm, mlrd. soʻm ● oʻsish surʻati, % da ▲ Столбец1

Kichik tadbirkorlik subyektlarining qurilishdagi faoliyati



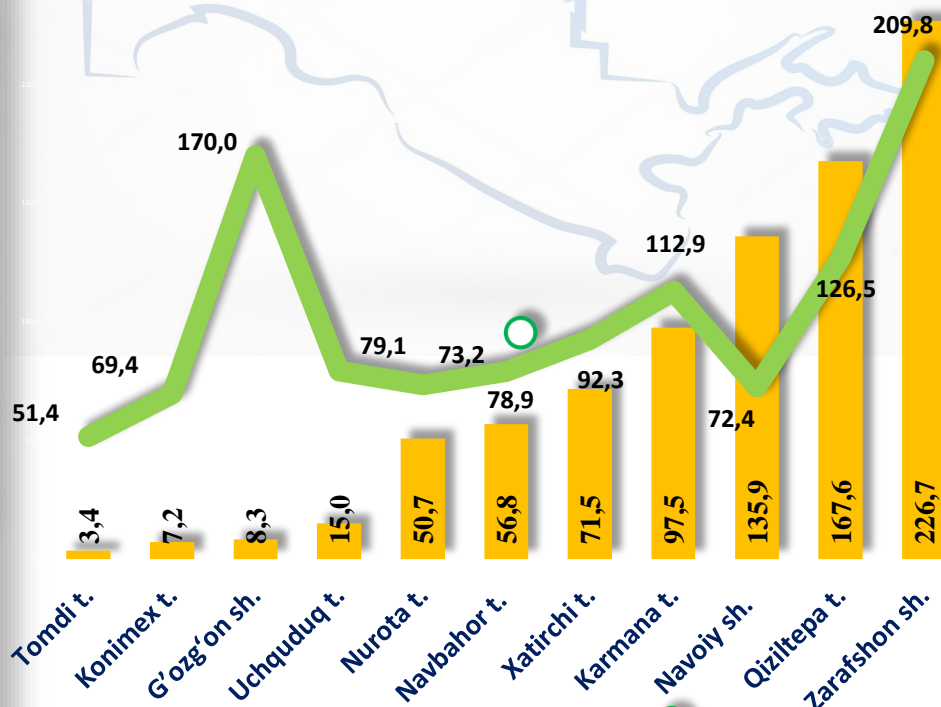
2022- yil yanvar-mart oylarida kichik tadbirkorlik subyektlari tomonidan amalga oshirilgan qurilish ishlari hajmi **840,6** milliard soʻmni yoki qurilish ishlari umumiy hajmining **76,5** % ini tashkil etdi. Oʻsish surʻati 2021- yil yanvar-mart oylariga nisbatan **108,6** % ni tashkil qildi.



Yanvar-mart oylarida kichik tadbirkorlik subyektlarining qurilishdagi ulushi

2022- yilning yanvar-martida hududlar boʻyicha kichik tadbirkorlik (biznes)da bajarilgan qurilish ishlari hajmi va oʻsish surʻati

Hududlar kesimida kichik tadbirkorlik subyektlarining eng koʻp bajarilgan qurilish ishlari hajmi Zarafshon shahri (226,7 mlrd. soʻm), Qiziltepa (167,6 mlrd. soʻm), Navoiy (135,9 mlrd. soʻm), Karmana (97,5 mlrd. soʻm), Xatirchi (71,5 mlrd. soʻm), Navbahor (56,8 mlrd. soʻm) hamda Nurota (50,7 mlrd. soʻm) shahar va tumanlarda qayd etildi.

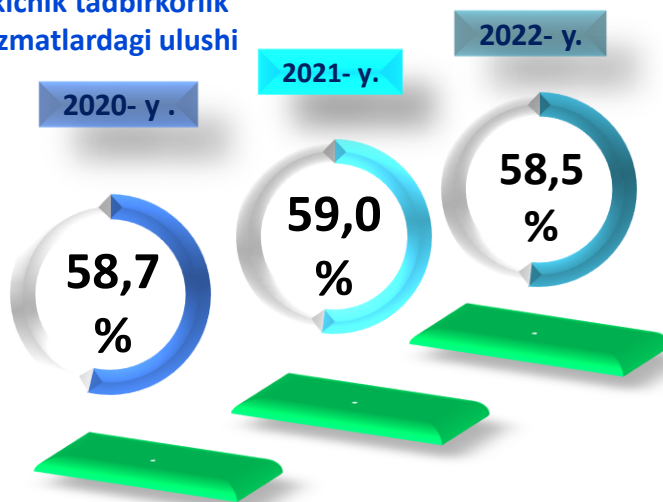


■ hajm, mlrd. soʻm ● oʻsish surʻati, % da



Kichik tadbirkorlik subyektlarining xizmatlar sohasidagi faoliyati

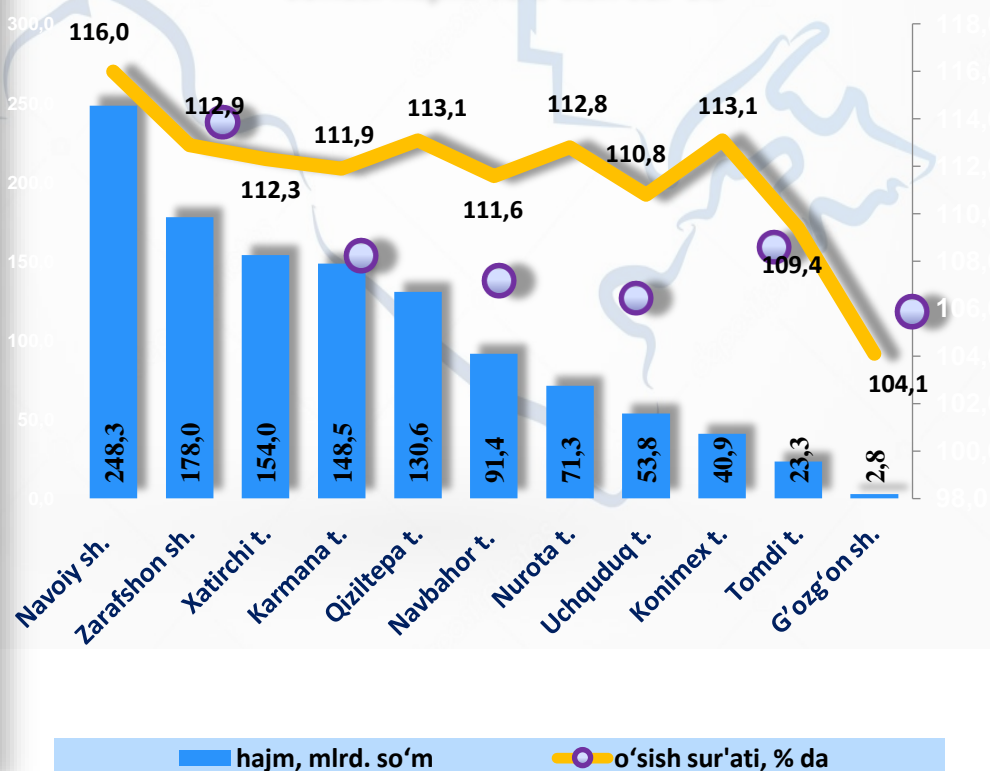
Yanvar-mart oylarida kichik tadbirkorlik subyektlarining jami xizmatlardagi ulushi



2022- yil yanvar-mart oylarida kichik tadbirkorlik subyektlari tomonidan **1 135,8** mlrd. soʻmlik xizmatlar koʻrsatildi yoki koʻrsatilgan xizmatlar umumiy hajmining **58,5 %** ini tashkil qildi va oʻsish surʻati 2021- yil yanvar-mart oylariga nisbatan **113,1%** ni tashkil qildi.

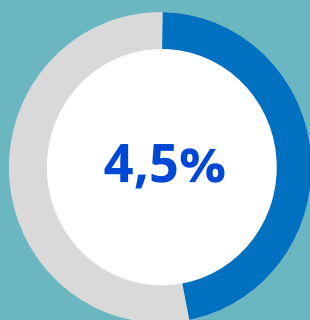
Hududlar kesimida kichik tadbirkorlik subyektlarining eng koʻp xizmatlar hajmi Navoiy shahri (248,3 mlrd. soʻm), Zarafshon (178,0 mlrd. soʻm), Xatirchi (154,0 mlrd. soʻm), Karmana (148,5 mlrd. soʻm), Qiziltepa (130,6 mlrd. soʻm), Navbahor (91,4 mlrd. soʻm) va Nurota (71,3 mlrd. soʻm) shahar va tumanlar hissasiga toʻgʻri keldi.

2022- yilning yanvar-martida hududlar boʻyicha kichik tadbirkorlik (biznes)da xizmatlar sohasi hajmi va oʻsish surʻati

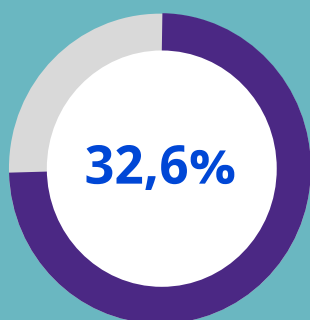


2022- yil yanvar-mart oylarida kichik tadbirkorlik subyektlarining xizmatlar sohasidagi ko'rsatkichlari

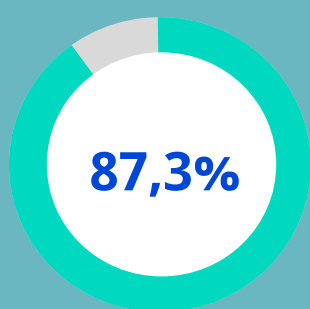
2022- yilning yanvar-martida kichik tadbirkorlikning ulushi, % da:



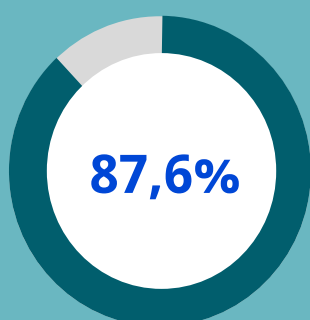
Yuk tashishda



Yuk aylanmasida



Yo'lovchi tashishda



Yo'lovchi aylanmasida

2022- yil yanvar-mart oylarida avtomobil transportida yuk tashishning umumiy hajmida kichik tadbirkorlikning ulushi 4,5 % ni tashkil etdi. 2021- yil yanvar-mart oylariga nisbatan o'sish sur'ati 101,2 % ni tashkil qildi.

2022- yil yanvar-mart oylarida, avtomobil transportida yuk aylanmasining umumiy hajmida kichik tadbirkorlikning ulushi 32,6 % ni tashkil etgan bo'lib, 2021- yil yanvar-mart oylariga nisbatan o'sish sur'ati 101,6 % ni tashkil qildi.

2022- yil yanvar-mart oylarida, avtomobil transportida yo'lovchi tashish xizmatlarining umumiy hajmida kichik tadbirkorlikning ulushi 87,3 % ni tashkil etib, 2021- yil yanvar-mart oylariga nisbatan o'sish sur'ati 100,9 % ni tashkil qildi.

2022- yil yanvar-mart oylarida, avtomobil transporti yo'lovchi aylanmasining umumiy hajmida kichik tadbirkorlikning ulushi 87,6 % ni tashkil etib, 2021- yil yanvar-mart oylariga nisbatan o'sish sur'ati 103,3 % ni tashkil qildi.

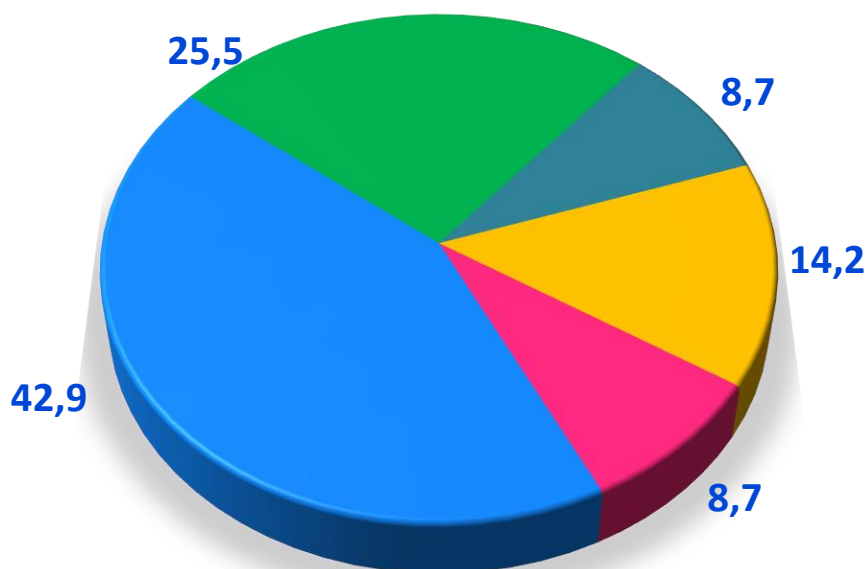
Kichik korxonalar va mikrofirmalarning tanlanma kuzatuvlari

2022- yil I chorak yakunlariga ko'ra, kichik korxonalar va mikrofirmalar o'rtasida tanlanma kuzatuvlar o'tkazildi.

Ushbu so'rovnomada 932 ta kichik korxonalar va mikrofirmalar ishtirok etdi. Ularning 406 (43,6%) tasi iqtisodiy vaziyatni qulay deb baholadi. 494 (53,0%) ta subyektlar iqtisodiy vaziyatni qoniqarli deb baholandi. Qolgan 32 (3,4%) ta subyektlar iqtisodiy vaziyatni qoniqarsiz deb baholandi.

Iqtisodiy faoliyat turlari bo'yicha kuzatuvda ishtirok etgan kichik korxonalar va mikrofirmalarning taqsimlanishi (ulushi) savdoda – 42,9 % (400 ta), xizmatlar sohasida – 25,5 % (238 ta), sanoatda – 14,2 % (132 ta), qurilishda – 8,7 % (81 ta) , qishloq, o'rmon va baliqchilik xo'jaligida – 8,7 % (81 ta) ni tashkil etdi.

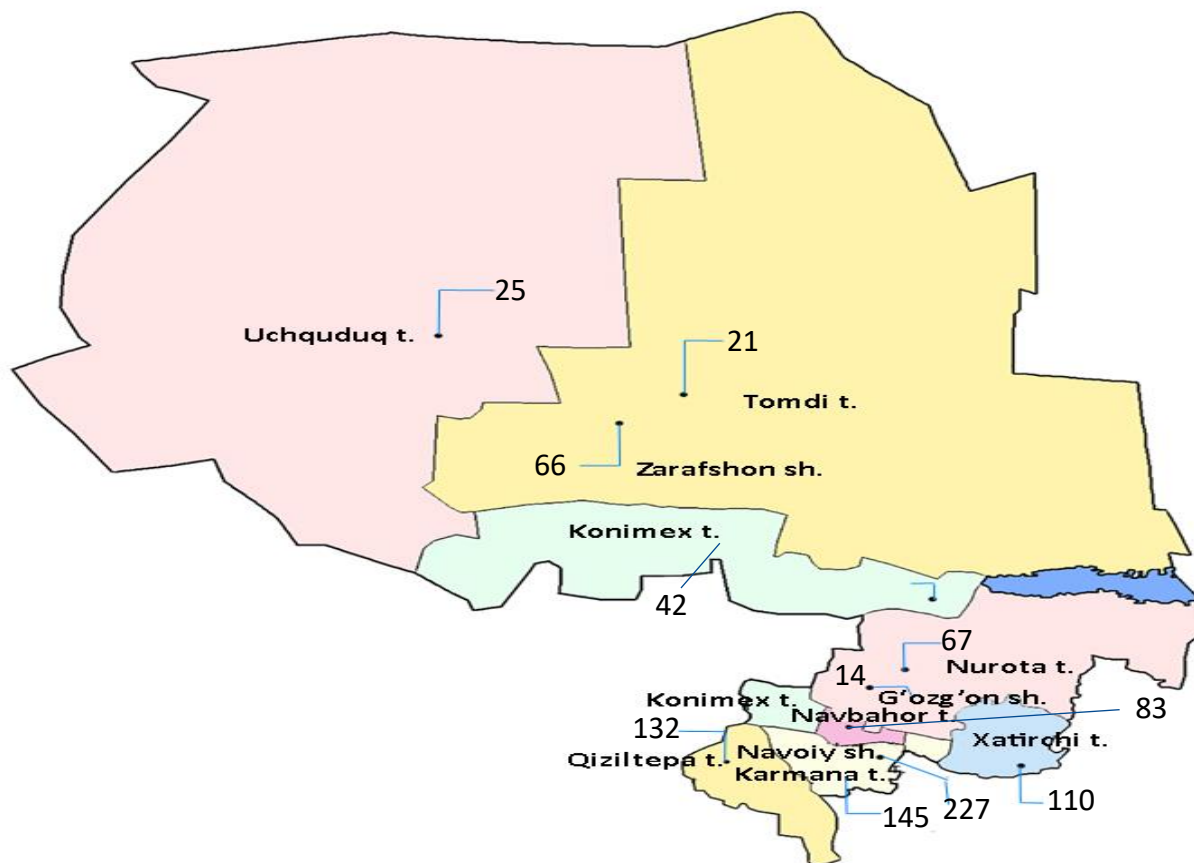
2022- yil I chorak bo'yicha tanlanma kuzatuvda ishtirok etgan kichik korxonalar va mikrofirmalarning iqtisodiy faoliyat turlari bo'yicha taqsimlanishi, % da



- Qishloq, o'rmon va baliqchilik xo'jaligi
- Sanoat
- Qurilish
- Savdo
- Xizmatlar

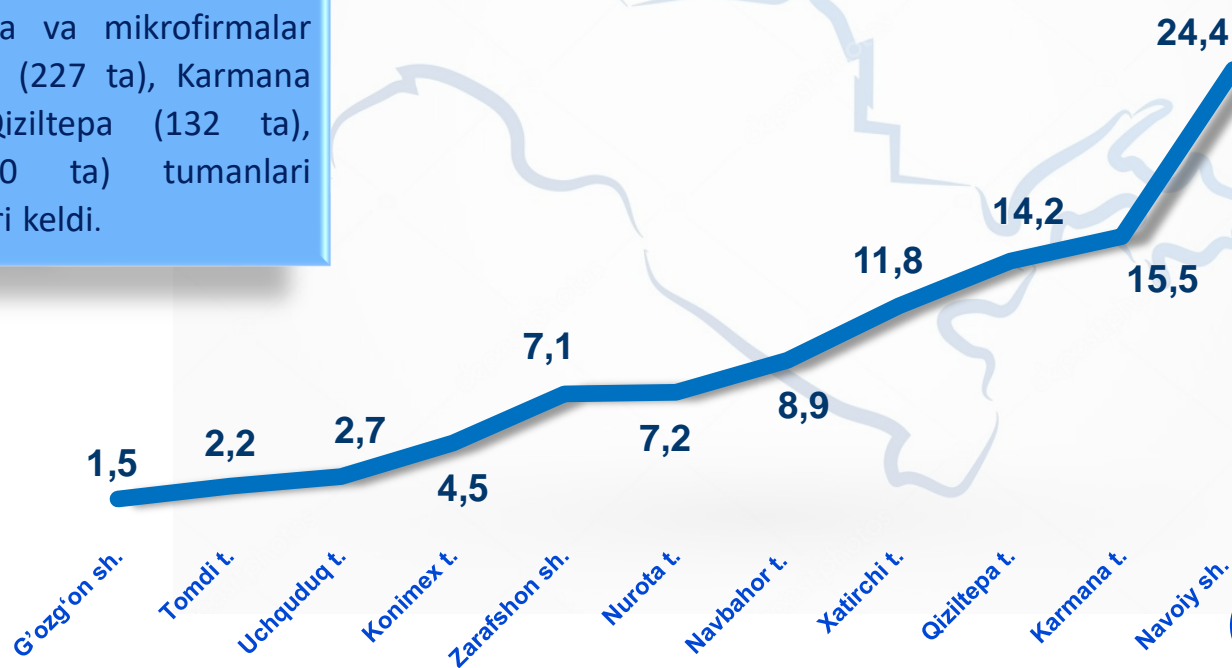
Kichik korxonalar va mikrofirmalarning tanlanma kuzatuvlari

2022- yil I chorak bo'yicha kuzatuvda ishtirok etgan kichik korxonalar va mikrofirmalarning hududlar bo'yicha taqsimlanishi, birlikda



2022- yil I chorak bo'yicha kuzatuvda ishtirok etgan kichik korxonalar va mikrofirmalarning hududlar bo'yicha taqsimlanishi, % da

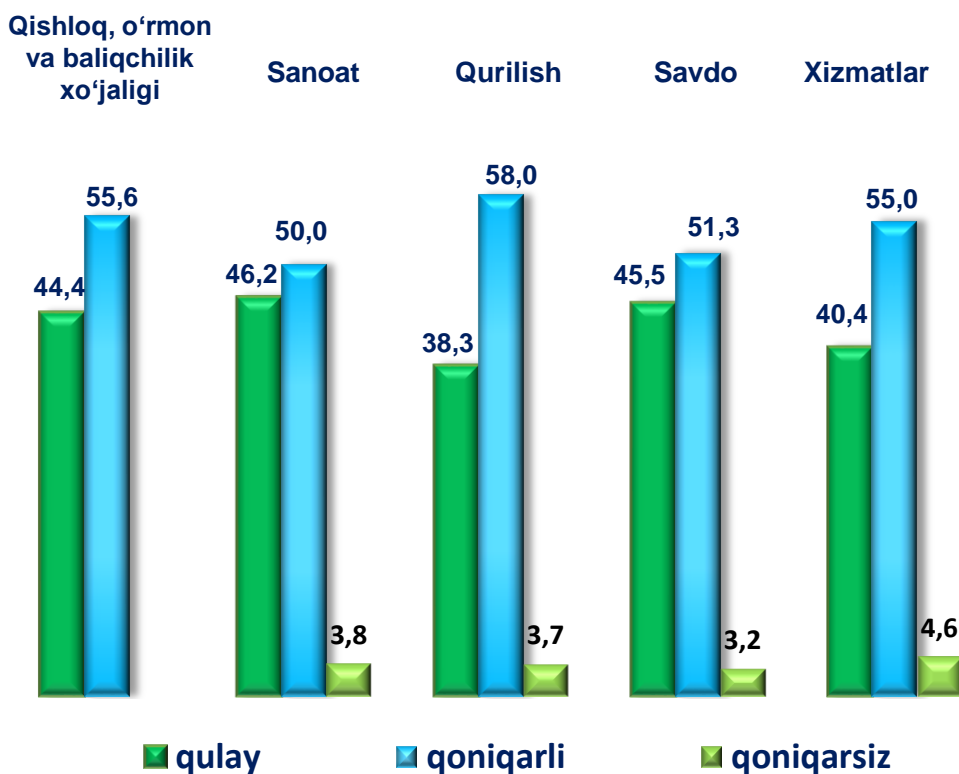
Hududlar kesimida kichik tadbirkorlik subyektlarining eng ko'p kuzatuvda ishtirok etgan kichik korxonalar va mikrofirmalar Navoiy shahri (227 ta), Karmana (145 ta), Qiziltepa (132 ta), Xatirchi (110 ta) tumanlari hissasiga to'g'ri keldi.



Kichik korxonalar va mikrofirmalarning tanlanma kuzatuvlari



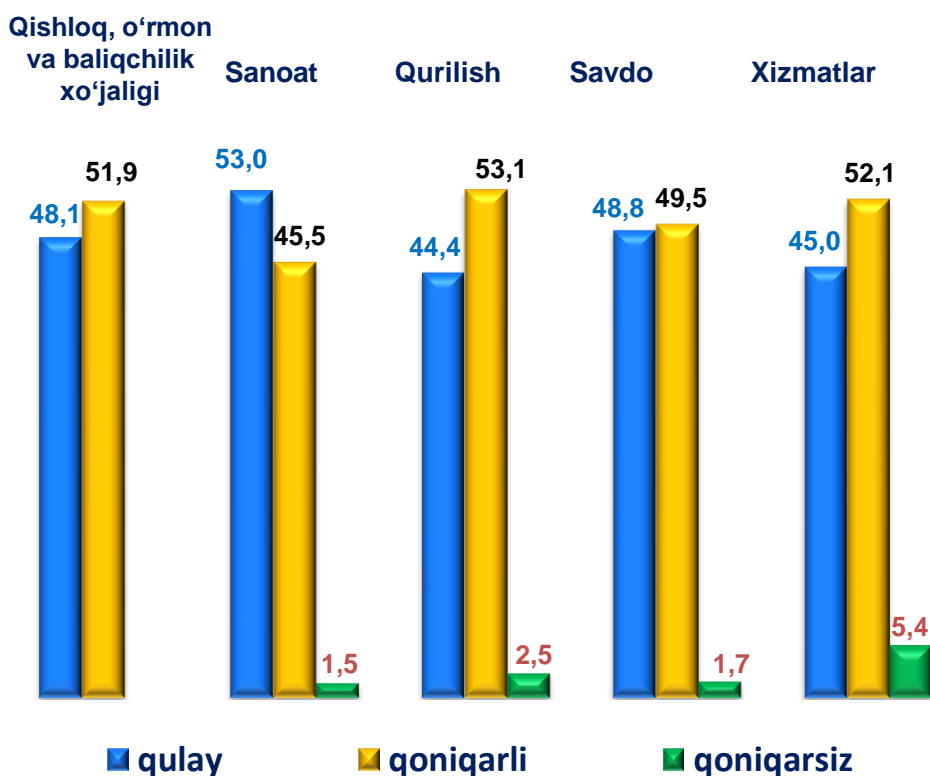
2022- yilning I choragida kuzatuvda ishtirok etgan kichik korxonalar va mikrofirmalarning joriy davrda iqtisodiy vaziyatini baholash, % da



Kichik korxonalar va mikrofirmalarning 2022- yilning I choragida o'tkazilgan kuzatuv natijalariga ko'ra joriy davrda iqtisodiy vaziyatni qulay deb baholagan korxonalar iqtisodiy faoliyat turlari bo'yicha eng ko'p ulushi savdoda 45,5 % ni, o'rmon va baliqchilik xo'jaligida 44,4 % ni, xizmatlar sohasida 40,4 % tashkil etdi.

Shuningdek, iqtisodiy vaziyatni qoniqarli deb baholagan korxonalar eng ko'p ulushi qishloq, sanoatda – 58,0 % ni, o'rmon va baliqchilik xo'jaligida – 55,6 % ni, xizmatlar sohasida 55,0 % ni tashkil etdi.

2022- yilning I choragida kuzatuvda ishtirok etgan kichik korxonalar va mikrofirmalarning yaqin 3 oyda iqtisodiy vaziyatini baholash, % da



2022- yilning I choragida kuzatuvda ishtirok etgan kichik korxonalar va mikrofirmalarning yaqin 3 oyda iqtisodiy vaziyatni qulay deb baholagan korxonalar iqtisodiy faoliyat turlari bo'yicha eng ko'p ulushi sanoatda 53,0 % ni, savdoda 48,8 % ni, o'rmon va baliqchilik xo'jaligida 48,1 % ni tashkil etdi.

Shuningdek, yaqin 3 oyda iqtisodiy vaziyatni qoniqarli deb baholagan korxonalar eng ko'p ulushi qurilishda 53,1 % ni, xizmatlar sohasida 52,1% ni, qishloq, o'rmon va baliqchilik xo'jaligida – 51,9% ni, savdoda 49,5 % ni tashkil etdi.



Kichik korxonalar va mikrofirmalarning tanlanma kuzatuvlari



2022- yilning I choragida biznesga ishonch muhitini baholash, % da

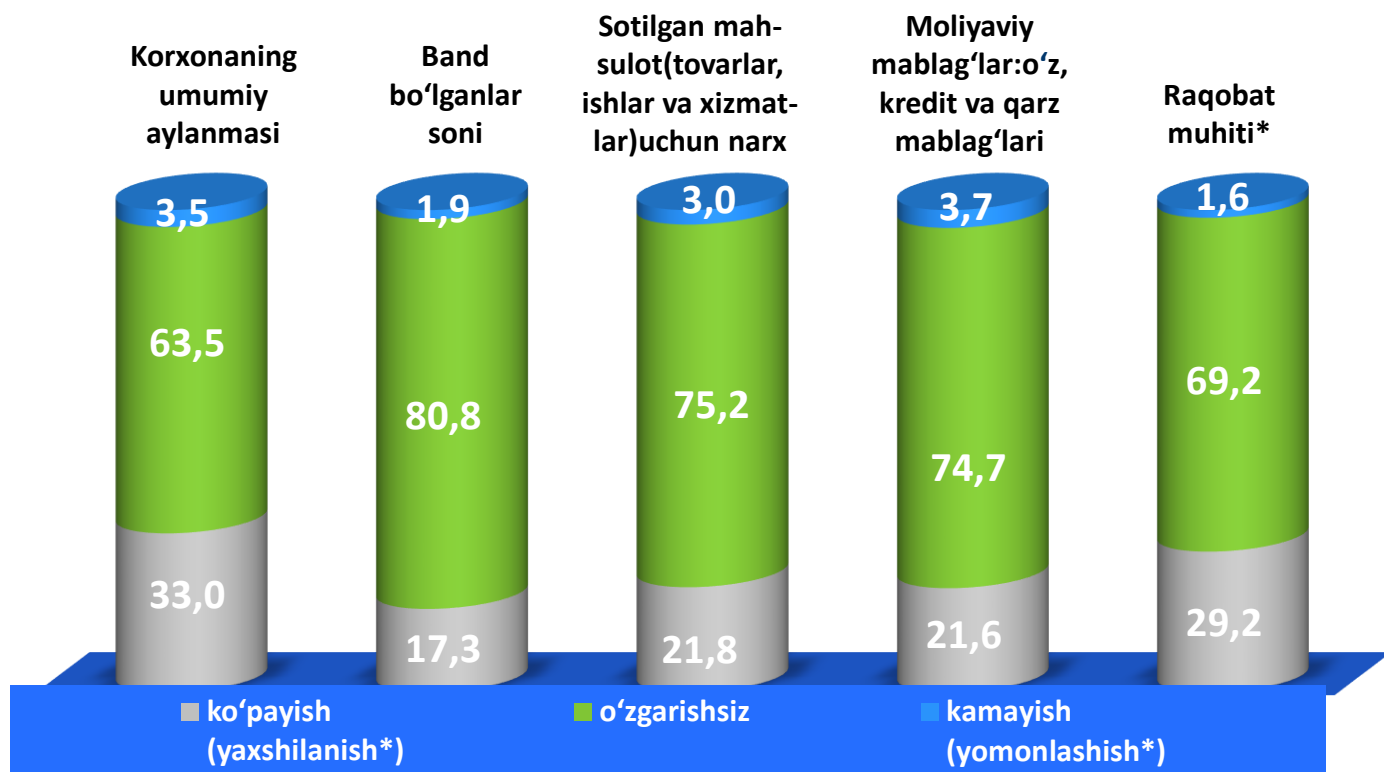
	O'tgan yilning shu davriga nisbatan joriy davrdagi o'zgarishlar		
	Ko'payish (yaxshilanish*)	o'zgarishsiz	Kamayish (yomonlashish*)
Korxonaning umumiy aylanmasi	33,0	63,5	3,5
Band bo'lganlar soni	17,3	80,8	1,9
Sotilgan mahsulot (tovarlar, ishlar va xizmatlar) uchun narx	21,8	75,2	3,0
Moliyaviy mablag'lar: o'z, kredit va qarz mablag'lari	21,6	74,7	3,7
Raqobat muhiti*	29,2	69,2	1,6

	Yaqin 3 oyda o'zgarishlar istiqboli		
	Ko'payish (yaxshilanish*)	o'zgarishsiz	kamayish (yomonlashish*)
Korxonaning umumiy aylanmasi	38,7	59,2	2,1
Band bo'lganlar soni	25,9	72,9	1,2
Sotilgan mahsulot (tovarlar, ishlar va xizmatlar) uchun narx	26,0	70,6	3,4
Moliyaviy mablag'lar: o'z, kredit va qarz mablag'lari	26,0	69,7	4,3
Raqobat muhiti*	32,5	65,2	2,3

Kichik korxonalar va mikrofirmalarning tanlanma kuzatuvlari



2022- yilning I choragida biznesga ishonch muhitini baholash, o'tgan yilning shu davriga nisbatan joriy davrdagi o'zgarishlar, % da



2022- yilning I choragida biznesga ishonch muhitini baholash, yaqin 3 oyda o'zgarishlar istiqboli, % da

