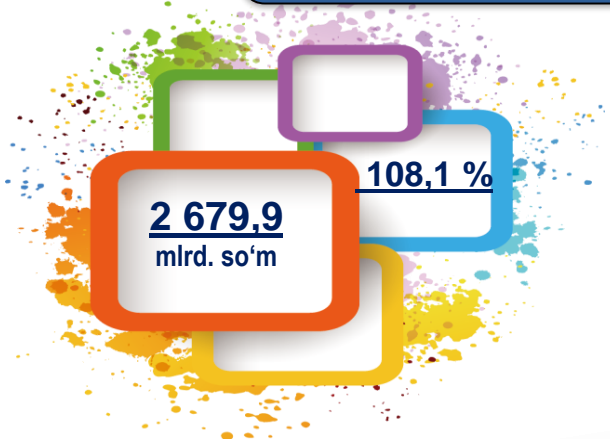




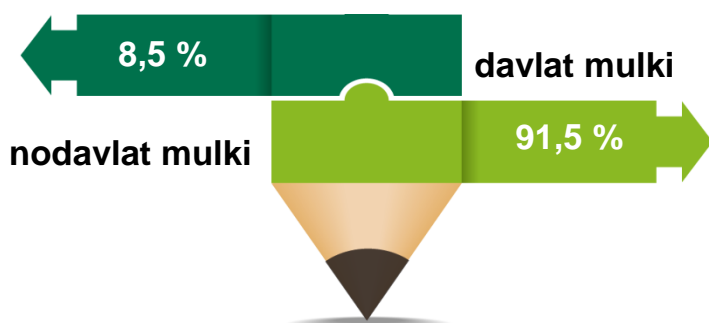
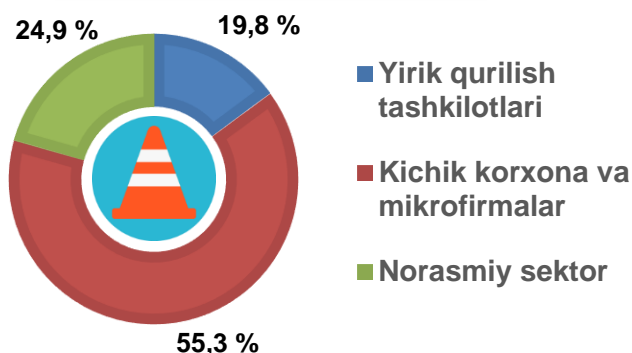
2022- yilning yanvar-iyun oylarida Navoiy viloyatida bajarilgan qurilish ishlari



Joriy yilning yanvar-iyun oylarida Navoiy viloyatida jami **2 679,9** mlrd.so'mlik qurilish ishlari bajarilib, o'sish sur'ati 2021- yilning yanvar-iyun oyiga nisbatan **108,1 %** ni tashkil etdi.

Qurilish ishlari hajmining tarkibi

Qurilish ishlari hajmi yirik qurilish tashkilotlari, kichik korxonalar va mikrofirmalar hamda norasmiy sektorlarda amalga oshirilgan ishlar tarkibi bo'yicha shakllanadi.



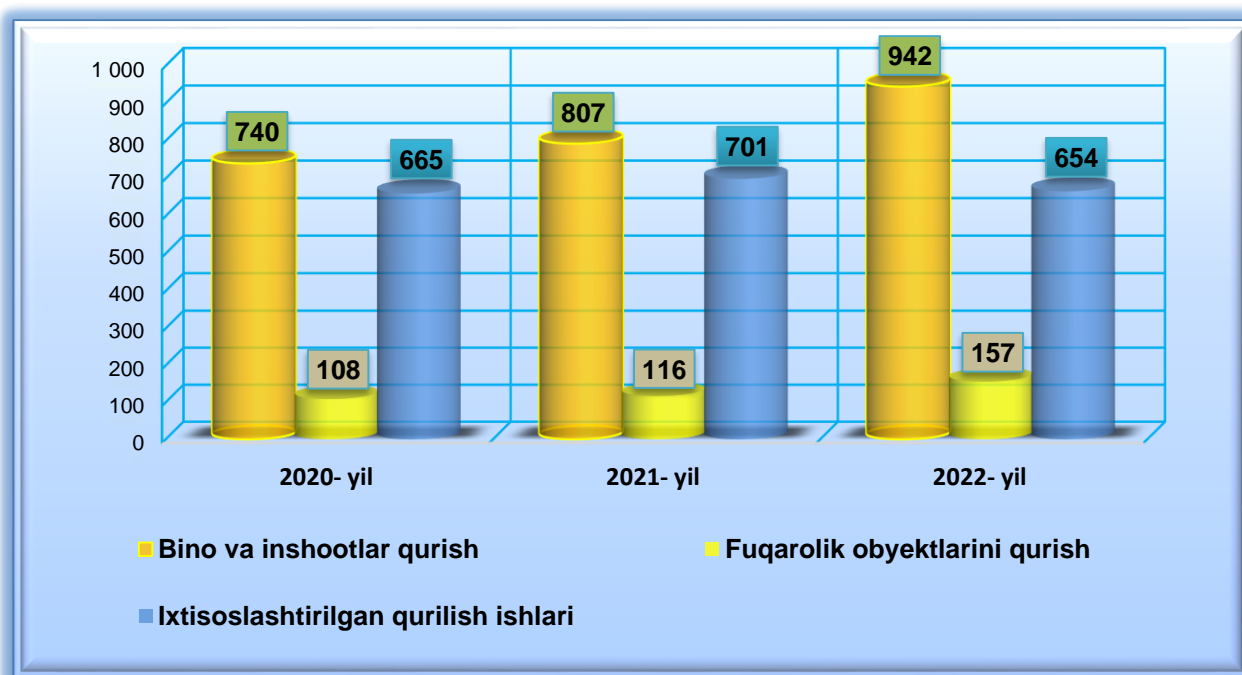
Amalga oshirilgan qurilish ishlari mulkchilik shakli, davlat va nodavlat bo'lgan korxonalar va tashkilotlar tarkibi bo'yicha bo'linadi.

Ma'lumot uchun: qurilish ishlari hajmi bu – o'z kuchi bilan bajarilgan qurilish ishlari, yangi qurilish, kapital va joriy ta'mirlash hamda boshqa pudrat qurilish ishlari natijasidir.



Qurilish ishlari bo'yicha faoliyat ko'rsatayotgan korxonalar va tashkilotlar soni, 2022- yil 1- iyul holatiga ko'ra, birlikda



2022- yilning 1- iyul holatiga ko'ra, qurilish sohasida korxonalar va tashkilotlar soni 1 753 tani tashkil etib, o'tgan yilning mos davriga nisbatan 129 taga oshdi.



Jami qurilish sohasidagi korxonalar va tashkilotlar soni ko'payishining asosiy omili bu bino va inshootlar qurish ishlarining o'tgan yilga nisbatan 116,7 % ga (jami qurilishdagi ulushi 53,7 %), fuqarolik obyektlarini qurish 135,3 % ga (jami qurilishdagi ulushi 8,9 %), ixtisoslashtirilgan qurilish ishlarining 93,3 % ga (jami qurilishdagi ulushi 37,4 %) o'sishidir.

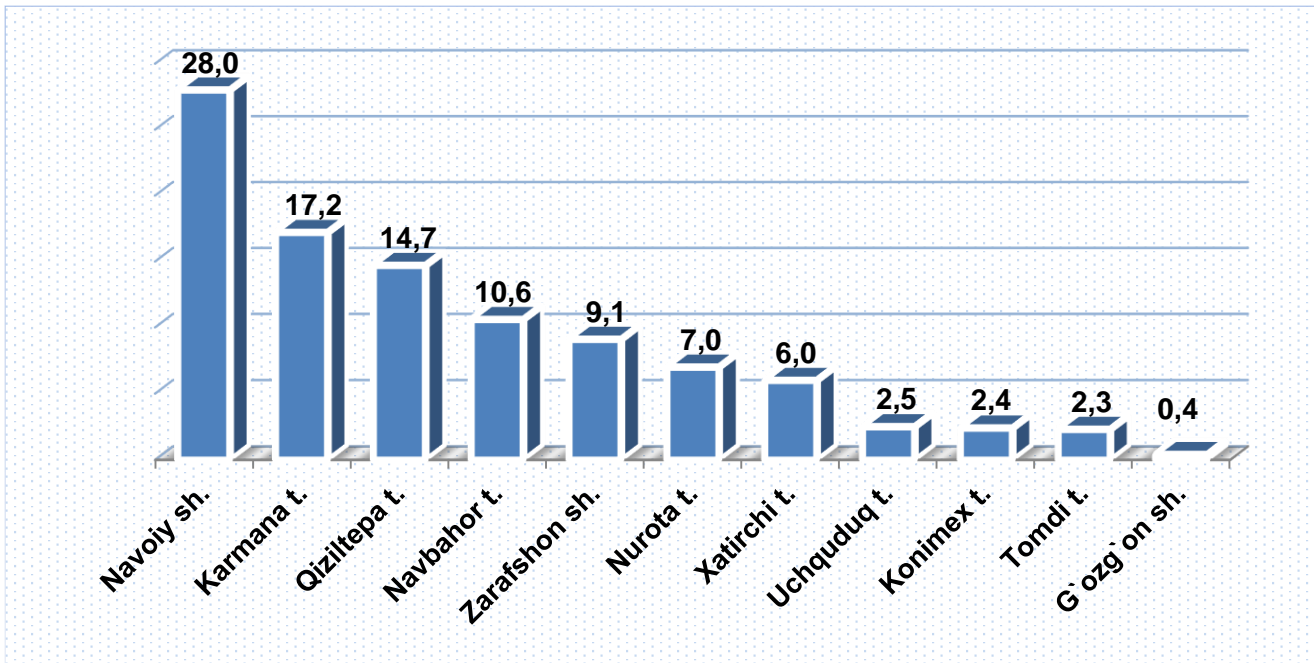


Navoiy viloyatida faoliyat ko'rsatayotgan qurilish korxonalari soni (birlikda)

		Holatiga ko'ra:		O'tgan yilga nisbatan, % da
		01.07.2021- yil	01.07.2022- yil	
				
	Navoiy viloyati	1624	1753	107,9
	Navoiy sh.	475	490	103,2
	Zarafshon sh.	133	159	119,5
	G'ozg'on sh.	-	7	-
	<i>tumanlar:</i>			
	Karmana	270	301	111,5
	Konimex	36	42	116,6
	Qiziltepa	233	257	110,3
	Navbahor	188	186	98,9
	Nurota	105	122	116,2
	Tomdi	40	41	87,8
	Uchquduq	49	43	87,8
	Xatirchi	95	105	110,5



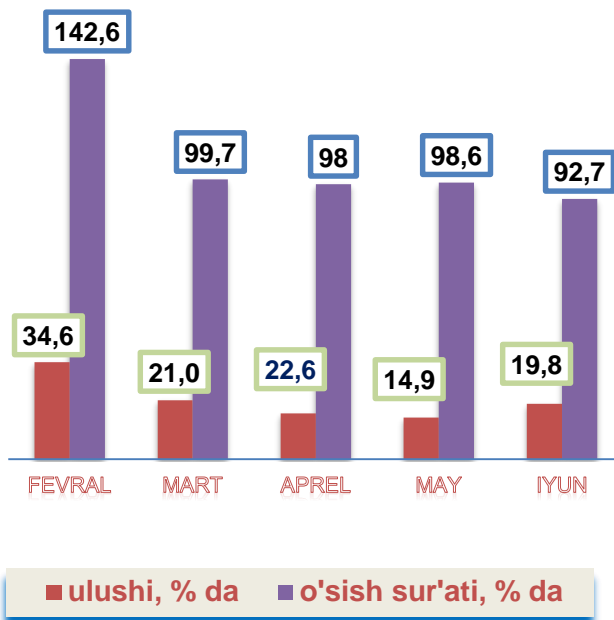
Navoiy viloyatida faoliyat ko'rsatayotgan
qurilish korxonalari soni,
2022- yil 1- iyun holatiga ko'ra (ulushi, % da)



Ma'lumot uchun: viloyatda soni bo'yicha eng ko'p ulushga ega bo'lgan qurilish korxonalari Navoiy shahri (28,0 %), Karmana (17,2 %) va Qiziltepa (14,7 %) tumanlarida qayd etildi.

Joriy yilning yanvar-iyun oylarida, jami qurilish ishlari hajmi tarkibida yirik qurilish tashkilotlari tomonidan bajarilgan qurilish ishlari hajmi **530,7** mlrd. so'mni tashkil etdi. Qurilish ishlari 2021- yilning yanvar-iyun oylariga nisbatan **100,7 %** ni tashkil etib, jami qurilish ishlari hajmidagi ulushi **19,8 %** ni tashkil etdi.

2022- yilning yanvar-iyun oylarida yirik qurilish tashkilotlari tomonidan bajarilgan qurilish ishlari hajmi

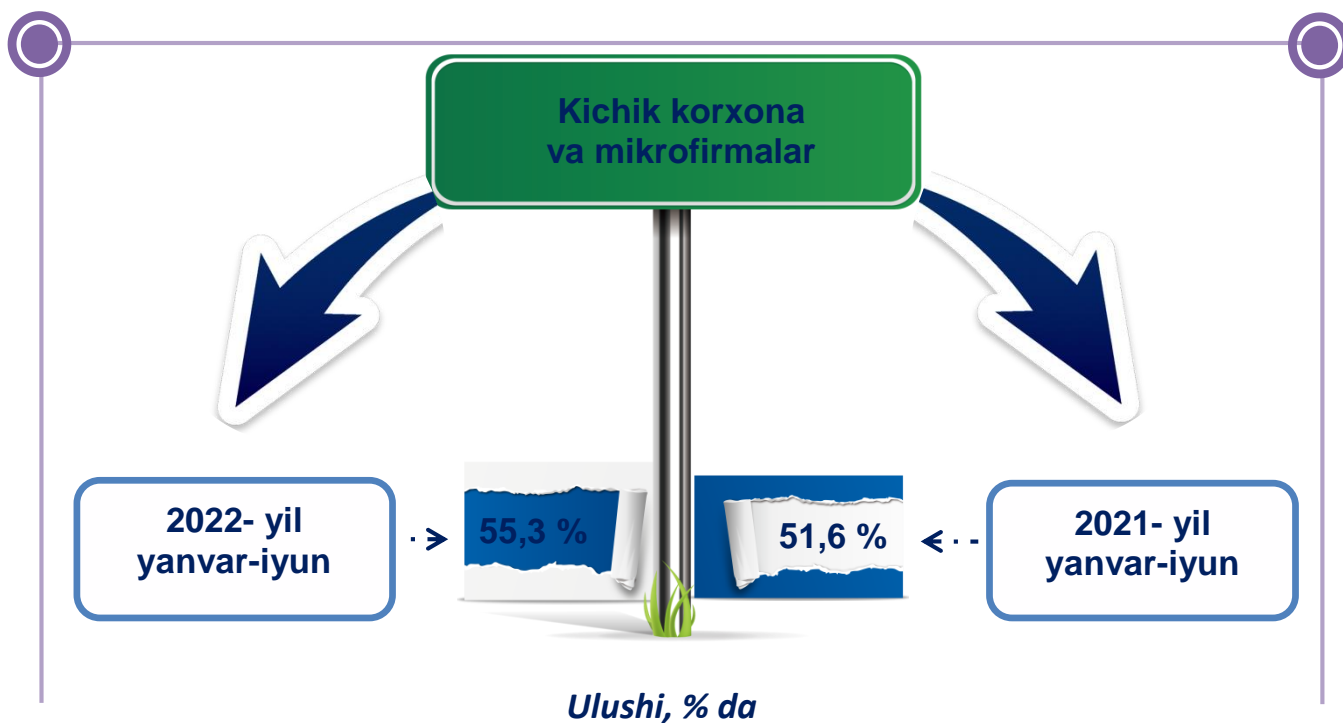


Ma'lumot uchun: yirik qurilish tashkilotlari tomonidan bajarilgan qurilish ishlarining jami qurilish ishlari hajmidagi eng ko'p ulushi Navoiy shahri (hududdagi jami qurilish ishlari hajmining 28,0 % ni), Qiziltepa tumaniga (hududdagi jami qurilish ishlari hajmining 28,9 % ni) va Zarafshon shahri (hududdagi jami qurilish ishlari hajmining 23,3 % ga) to'g'ri keldi.



Qurilish ishlarining umumiy hajmida kichik korxonalar va mikrofirmalar ulushi

Kichik korxonalar va mikrofirmalar tomonidan bajarilgan qurilish ishlari hajmi 2022- yilning yanvar-iyun oylarida qurilish ishlarini bajargan boshqa tashkilotlarga nisbatan oshganligi kuzatildi. Ular hissasiga jami qurilish ishlari hajmining 55,3 % ga to'g'ri kelib, 2021- yilning yanvar-iyun oylari ko'rsatkichiga nisbatan 0,5 punktni tashkil etdi. Shuningdek, ular hissasiga to'g'ri kelgan qurilish ishlari hajmi 2021- yilning mos davriga nisbatan 110,9 % ni tashkil etgan holda 1 482,3 mlrd. so'm miqdorida qayd etildi.



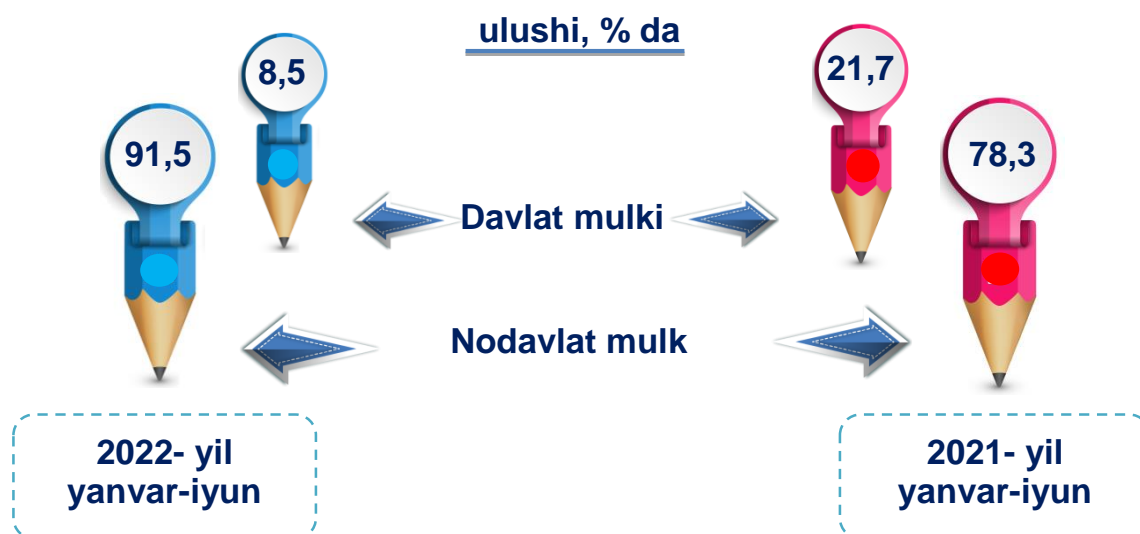
Norasmiy sektor hissasiga to'g'ri kelgan qurilish ishlari ulushi **24,9 %** ni tashkil etdi yoki **666,9 mlrd. so'm** miqdorida qayd etildi. 2021- yilning yanvar-iyun oylariga nisbatan **108,8 %** ni tashkil etdi.

Qurilish ishlarining umumiy hajmida
norasmiy sektor



Davlat mulkchiligidagi tashkilotlar tomonidan jami 241,3 mlrd. so'm yoki nodavlat mulkchilikdagi tashkilotlar tomonidan esa 2 438,6 mlrd. so'm qurilish ishlari bajarilib, ularning viloyatdagi ulushi mos ravishda 8,5 % va 91,5 % ni tashkil etdi.

Mulkchilik shakli davlat va nodavlat bo'lgan tashkilotlar tomonidan
bajarilgan qurilish ishlari





**2022- yilning yanvar-iyun oylarida
hududlar kesimida mulkchilik shakllari
bo'yicha bajarilgan qurilish ishlari**

	Qurilish ishlari hajmi, mlrd. so'm	Nodavlat mulki		Davlat mulki	
		mlrd. so'm	Ulushi, % da	mlrd. so'm	Ulushi, % da
Navoiy viloyati	2 679,9	2 438,6	100,0	241,3	100,0
Navoiy sh.	655,0	541,9	22,2	113,1	46,9
Zarafshon sh.	414,5	308,8	12,7	105,7	43,8
G'ozg'on sh.	16,5	16,5	0,7	-	-
<i>tumanlar:</i>					
Karmana	273,3	270,5	11,1	2,8	1,2
Konimex	34,6	33,3	1,4	1,3	0,5
Qiziltepa	507,1	505,3	20,7	1,7	0,7
Navbahor	225,7	223,2	9,2	2,5	1,0
Nurota	221,8	219,8	9,0	2,0	0,8
Tomdi	55,2	53,8	2,2	1,4	0,6
Uchquduq	58,3	57,2	2,3	1,1	0,5
Xatirchi	217,9	208,2	8,5	9,7	4,0

* Hududlar bo'yicha taqsimlanmaydigan hajmni qo'shgan

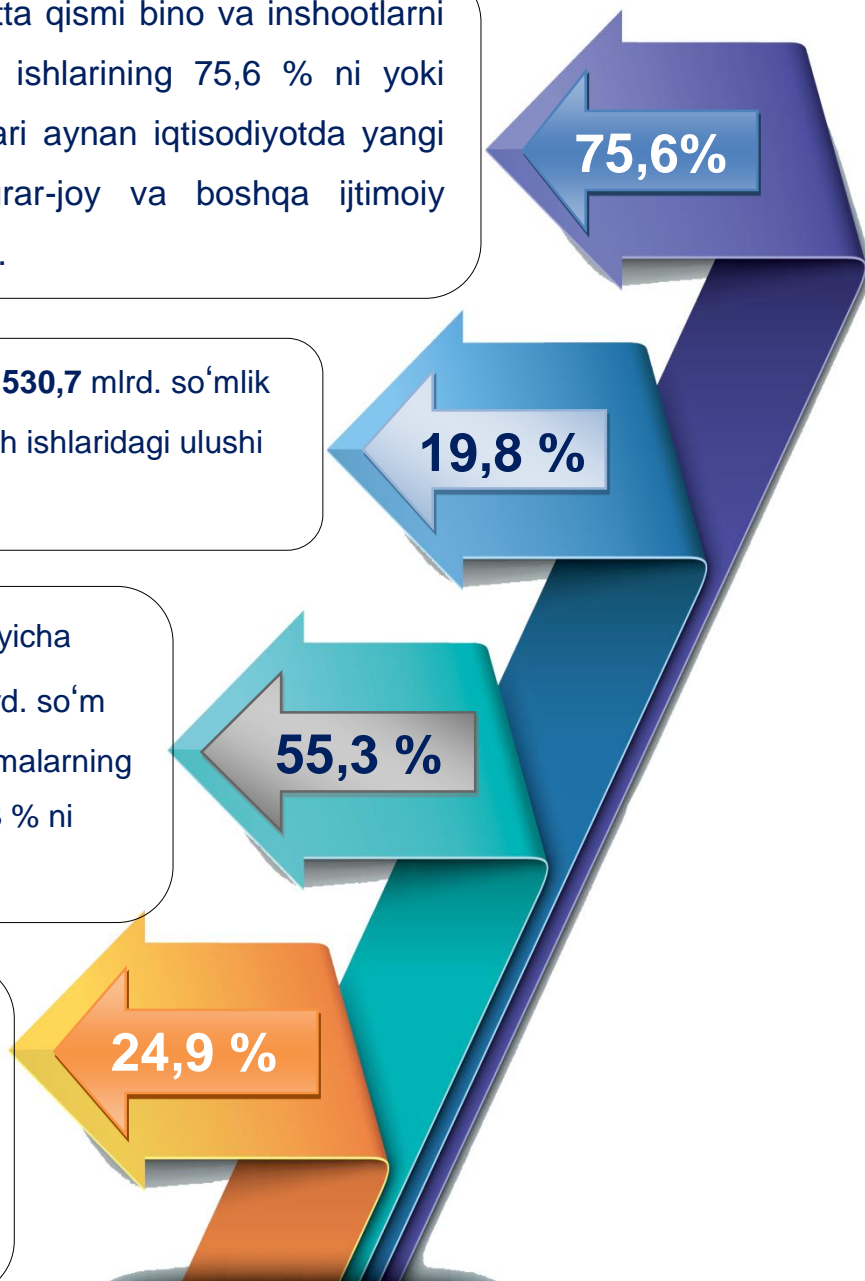
Umumiy hajmdan yangi qurilish, rekonstruksiya, kengaytirish, texnik
qayta qurollantirish ishlari ulushi
2022- yil yanvar-iyun oylarida

Bajarilgan qurilish ishlarining katta qismi bino va inshootlarni qurishga tegishli. Jami qurilish ishlarining 75,6 % ni yoki **2 026,9** mlrd. so'm qurilish ishlari aynan iqtisodiyotda yangi ishlab chiqarish quvvatlari, turar-joy va boshqa ijtimoiy obyektlarni yaratishga qaratilgan.

Yirik qurilish tashkilotlari tomonidan **530,7** mlrd. so'mlik ishlar bajarildi yoki jami yangi qurilish ishlaridagi ulushi 19,8 % ni tashkil etdi.

Kichik korxonalar va mikrofirmalar bo'yicha yangi qurilish hisobidan **1 482,3** mlrd. so'm yoki jami kichik korxonalar va mikrofirmalarning yangi qurilish ishlaridagi ulushi 55,3 % ni tashkil etdi.

Qurilish ishlari hajmida norasmiy sektor hissasi **666,9** mlrd. so'm yoki ularning jami yangi qurilish ishlaridagi ulushi 24,9 % ni tashkil etdi.



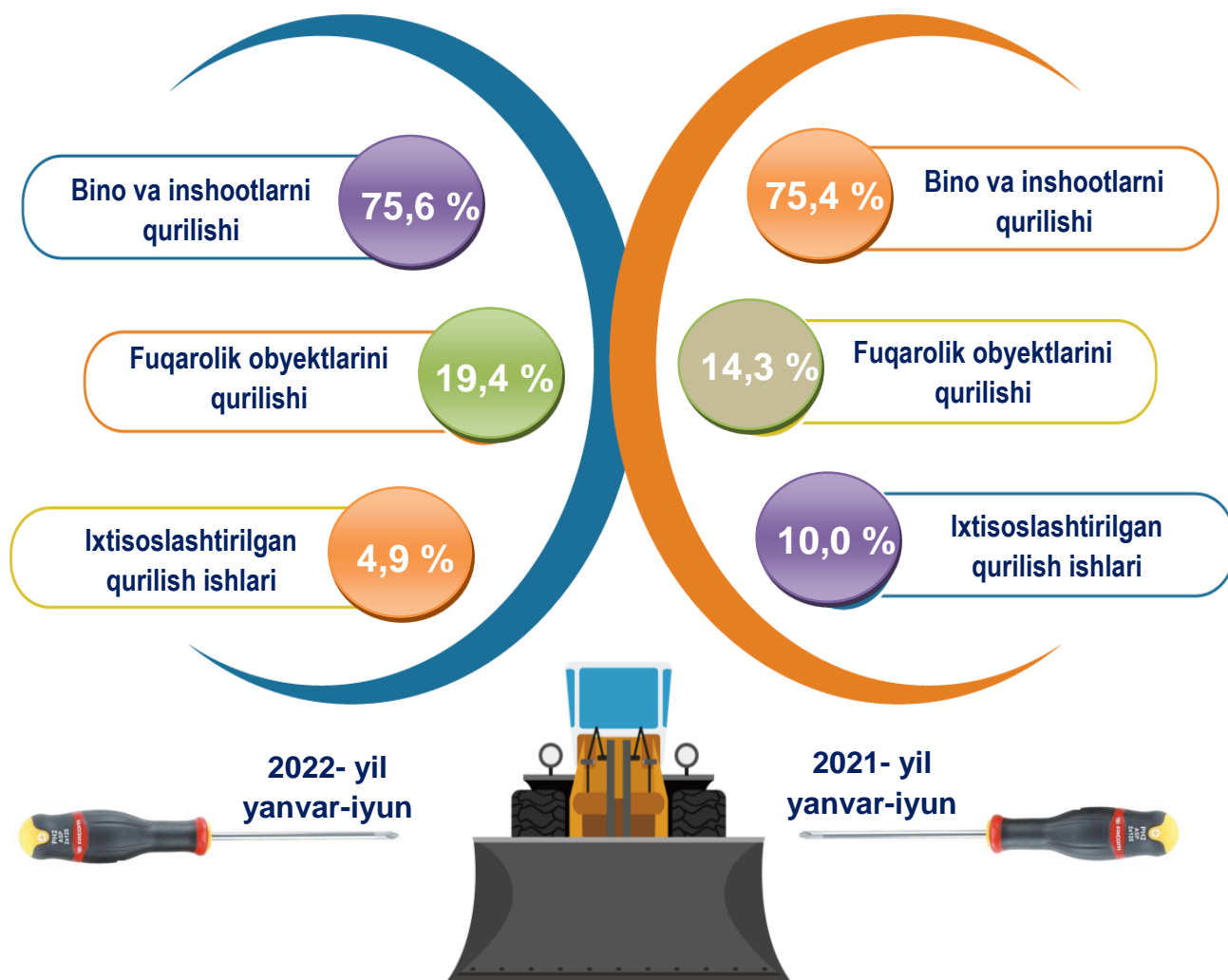


**2022- yilning yanvar-iyun oylarida
hududlar kesimidagi qurilish ishlari**

	Qurilish ishlari hajmi (mlrd. so‘m)	O‘sinh sur‘ati, % da	Umumiy hajmdan yangi qurilish, rekonstruksiya, kengaytirish, texnik qayta qurollantirish (mlrd. so‘m)
Navoiy viloyati	2 679,9	108,1	1 973,9
Navoiy sh.	655,0	102,5	494,6
Zarafshon sh.	414,5	95,0	361,2
G‘ozg‘on sh.	16,5	2077,5	16,5
<i>tumanlar:</i>			
Karmana	273,3	103,0	201,3
Konimex	34,6	128,9	21,7
Qiziltepa	507,1	132,0	400,7
Navbahor	225,7	104,3	134,2
Nurota	221,8	100,7	110,5
Tomdi	55,2	155,1	19,9
Uchquduq	58,3	129,2	29,6
Xatirchi	217,9	105,4	183,6

Viloyatda iqtisodiy faoliyat turlari bo'yicha
qurilish ishlari

ulushi, % da



Ma'lumot uchun: Iqtisodiy faoliyat turlari bo'yicha qurilish ishlarining asosiy qismi qurilish, turar joy va yashash uchun mo'ljallangan hamda yashash uchun mo'ljallanmagan binolar qurish bo'yicha amalga oshirilgan qurilish ishlaridan tashkil topdi.



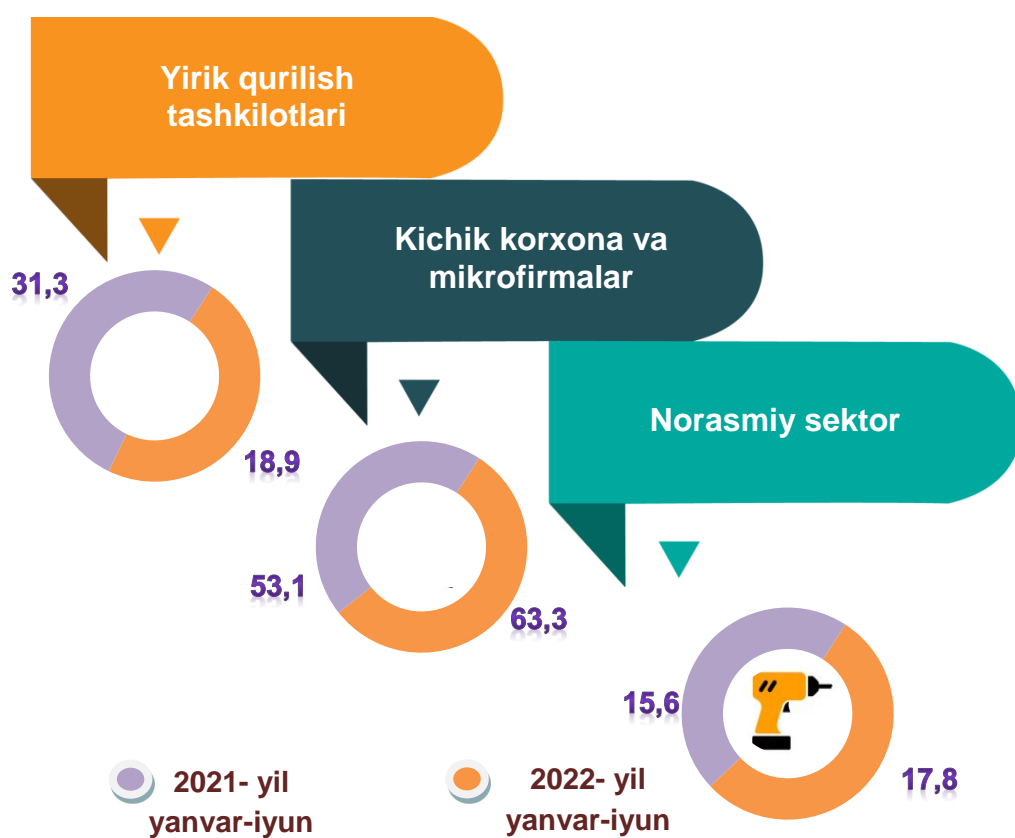
Binolar va inshootlar qurilishi

Bino va inshootlarni qurish bo'yicha qurilish ishlari tarkibida yirik qurilish tashkilotlari tomonidan bajarilgan qurilish ishlari ulushi **18,9 %** ni tashkil etib, 2021- yilning yanvar-iyun oylaridagi ko'rsatkichga nisbatan **12,4** punktga kamaydi.

Ushbu faoliyat turida kichik korxonalar va mikrofirmalar hissasiga to'g'ri kelgan ulush 2021- yilning yanvar-iyun oylaridagi ko'rsatkichga nisbatan **10,2** punktga ko'payib, **63,3 %** ni tashkil etdi.

Norasmiy sektorning ulushi esa 2021- yilning yanvar-iyun oylaridagi ko'rsatkichga nisbatan **2,2** punktga ko'paydi, **17,8 %** ni tashkil etdi.

ulushi, % da






Fuqarolik obyektlarini qurish bo'yicha qurilish ishlari

Fuqarolik obyektlarini qurish bo'yicha yirik qurilish tashkilotlari tomonidan bajarilgan qurilish ishlari hajmining ulushi **21,5 %** ni tashkil etdi va 2021- yilning yanvar-iyun oylariga nisbatan **1,3 %** ga kamaydi.

Shuningdek, kichik korxonalar va mikrofirmalar ulushi mos ravishda **78,8 %** (**1,3 %** ko'payish) ni tashkil etdi.

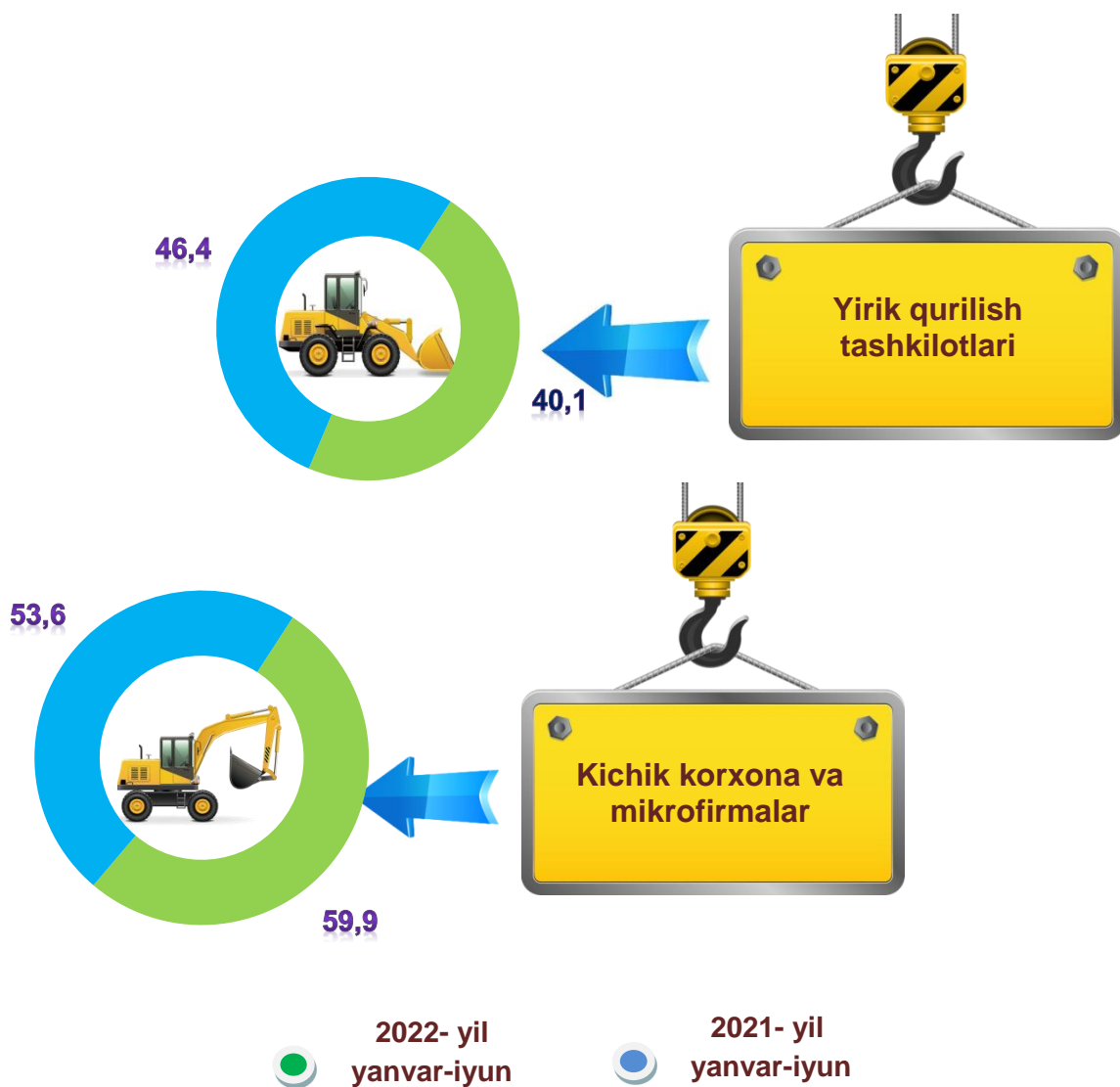




Ixtisoslashtirilgan qurilish ishlari

Ixtisoslashtirilgan qurilish ishlari tarkibida yirik qurilish tashkilotlari tomonidan bajarilgan qurilish ishlari hajmining ulushi 2021- yilning yanvar-iyun oylariga nisbatan **6,3 %** ga kamaydi va **40,1 %** ni tashkil etdi. Qolgan **59,9 %** ni kichik korxonalar va mikrofirmalar hissasiga to'g'ri kelib, 2021- yilning yanvar-iyun oylariga nisbatan **6,3 %** ga ko'paydi.

ulushi, % da





**Iqtisodiy faoliyat turlari bo'yicha hududlar
kesimida qurilish ishlari
2022- yil yanvar-iyun oylarida**

mlrd. so'm

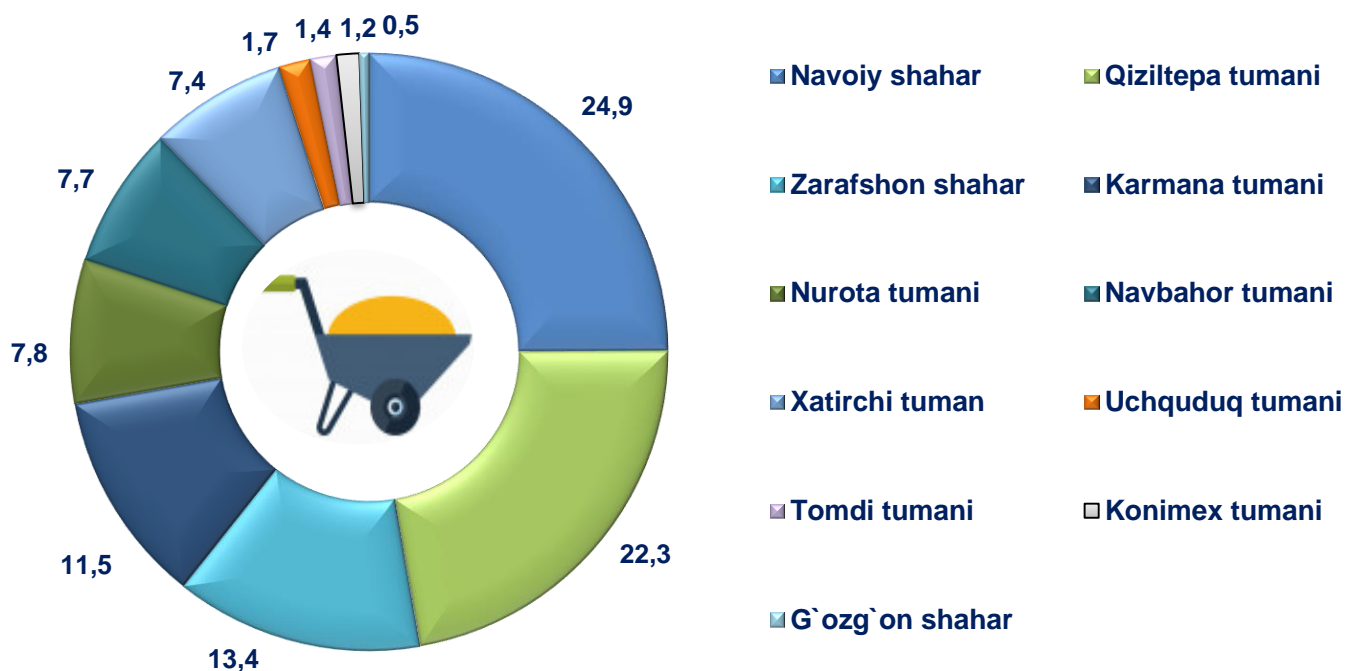
	Qurilish ishlari hajmi	shu jumladan:		
		Bino va inshootlar qurilishi	Fuqarolik obyektlari qurilishi	Ixtisoslash- tirilgan qurilish ishlari
Navoiy viloyati	2 679,9	2 026,9	520,4	132,5
Navoiy sh.	655,0	505,6	131,5	18,0
Zarafshon sh.	414,5	271,9	127,0	15,7
G'ozg'on sh.	16,5	10,8	2,3	3,4
<i>tumanlar:</i>				
Karmana	273,3	234,1	29,6	9,6
Konimex	34,6	24,8	6,8	3,0
Qiziltepa	507,1	452,1	39,3	15,7
Navbahor	225,7	155,6	48,6	21,5
Nurota	221,8	158,6	43,3	19,9
Tomdi	55,2	28,0	22,6	4,5
Uchquduq	58,3	34,8	17,6	5,9
Xatirchi	217,9	150,7	51,8	15,5

*Hududlar bo'yicha taqsimlanayundigan hajmni qo'shgan holda

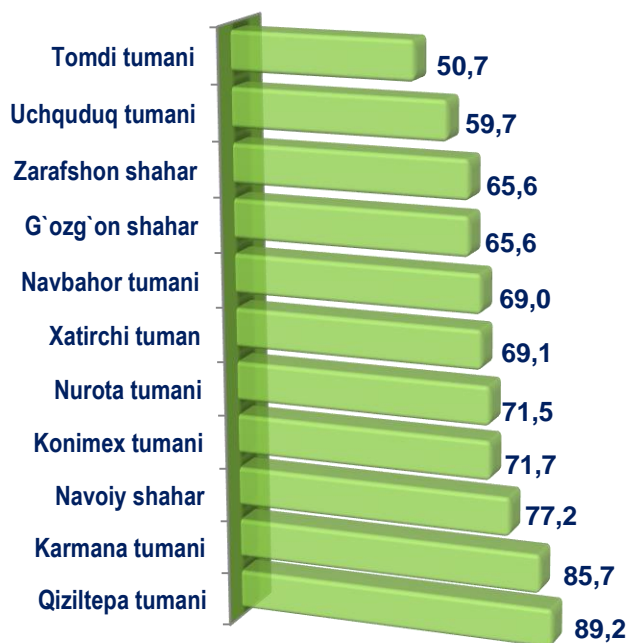


Iqtisodiy faoliyat turlari hamda hududlar kesimida qurilish ishlari

Hududlar kesimida bino va inshootlar qurilishining ulushi, % da



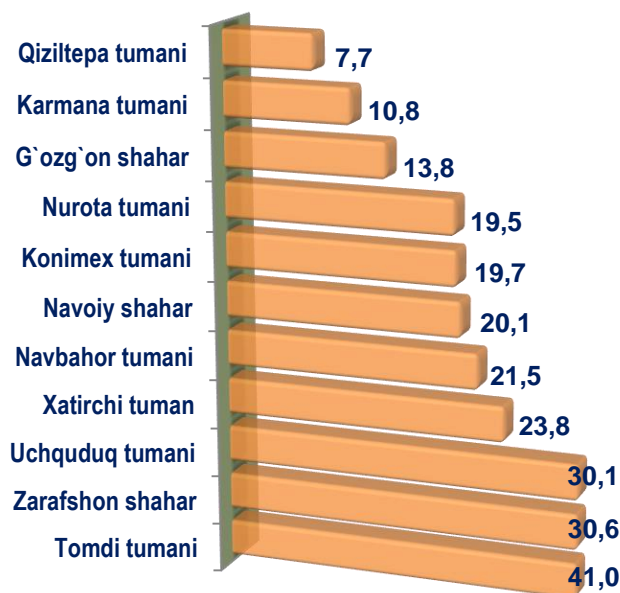
Bino va inshootlar qurilishining jami qurilish ishlariga nisbati, % da



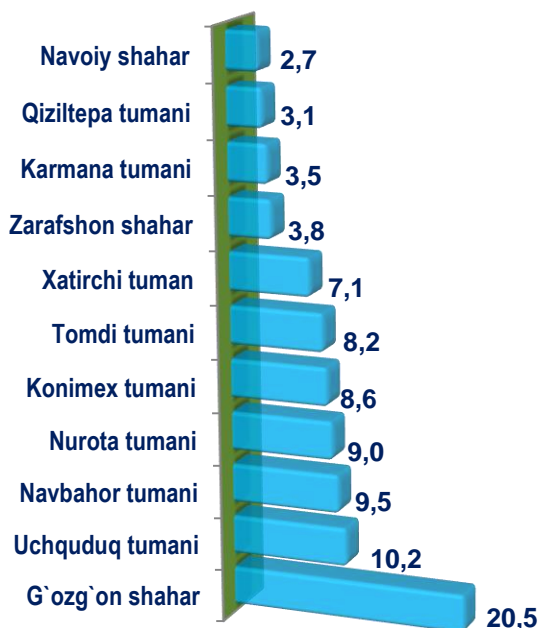
Joriy yilning yanvar-iyun oylarida bino va inshootlar qurilishi ishlarining umumiy hajmida eng yuqori ulush Qiziltepa tumanida (ushbu hududda qurilish ishlari umumiy hajmining 89,2 % ni yoki **452,1** mlrd. so'm), shuningdek, Karmana tumanida (ushbu hududda qurilish ishlari umumiy hajmining 85,7 % ni yoki **234,1** mlrd. so'm), Navoiy shahar (ushbu hududda qurilish ishlari umumiy hajmining 77,2 % ni yoki **505,6** mlrd. so'm) qayd etildi.

Joriy yilning yanvar-iyun oylarida fuqarolik qurilish obyektlari qurilishining umumiy hajmida eng yuqori ulush Tomdi tumani (ushbu hududda qurilish ishlari umumiy hajmidan 41,0 % ni yoki **22,6** mlrd. so'm), Zarafshon shahar (ushbu hududda qurilish ishlari umumiy hajmining 30,6 % ni yoki **127,0** mlrd. so'm), Uchquduq tumanida (ushbu hududda qurilish ishlari umumiy hajmining 30,1 % ni yoki **17,6** mlrd. so'm) qayd etildi.

Fuqarolik obyektlari qurilishining jami qurilish ishlariga nisbati, % da



Ixtisoslashtirilgan qurilish ishlarining jami qurilish ishlariga nisbati, % da



Joriy yilning yanvar-iyun oylarida ixtisoslashtirilgan qurilish ishlari qurilishining umumiy hajmida eng yuqori ulush G'ozg'on shahar (ushbu hududda qurilish ishlari umumiy hajmining 20,5 % ni yoki **3,4** mlrd. so'm), Uchquduq tumanida (ushbu hududda qurilish ishlari umumiy hajmining 10,2 % ni yoki **5,9** mlrd. so'm), Navbahor tumanida (ushbu hududda qurilish ishlari umumiy hajmining 9,5 % ni yoki **21,5** mlrd. so'm) qayd etildi.

2022- yilning yanvar-iyun oylarida
hududlar kesimidagi qurilish ishlari

(mlrd. so'mda)

Navoiy sh.
655,0



Qiziltepa t.
507,1



Zarafshon sh.
414,5



Karmana t.
273,3



Ma'lumot uchun: Qurilish ishlarining eng yuqori hajm ko'rsatkichi Navoiy shahri (655,0 mlrd.so'm), Qiziltepa tumanida (507,1 mlrd.so'm), Zarafshon shahri (414,5 mlrd.so'm), Karmana (273,3 mlrd.so'm) tumaniga to'g'ri keldi.

Investitsiyalar va qurilish
statistikasi bo'limi

Tel.: (71) 202-85-20;
(79) 223-54-73