



NAVOIY VILOYAT  
STATISTIKA BOSHQARMASI

# NAVOIY VILOYATIDA QURILISH ISHLARI

2022- YIL  
YANVAR-IYUL

2022- yilning yanvar-iyul oyida, Navoiy viloyatida jami **3 175,2** mlrd. soʻmlik qurilish ishlari bajarilib, oʻsish surʻati 2021- yilning yanvar-iyul oyiga nisbatan **108,3 %** ni tashkil etdi.



## Qurilish ishlari hajmining tarkibi, % da

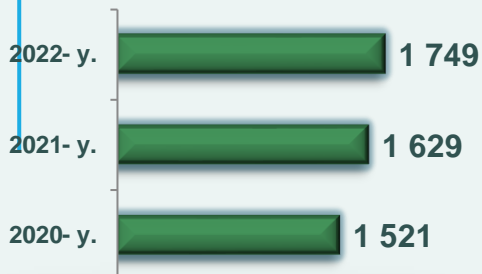
Qurilish ishlari hajmi yirik qurilish tashkilotlari, kichik korxonalar va mikrofirmalar hamda norasmiy sektorlarda amalga oshirilgan ishlar tarkibi boʻyicha shakllanadi.



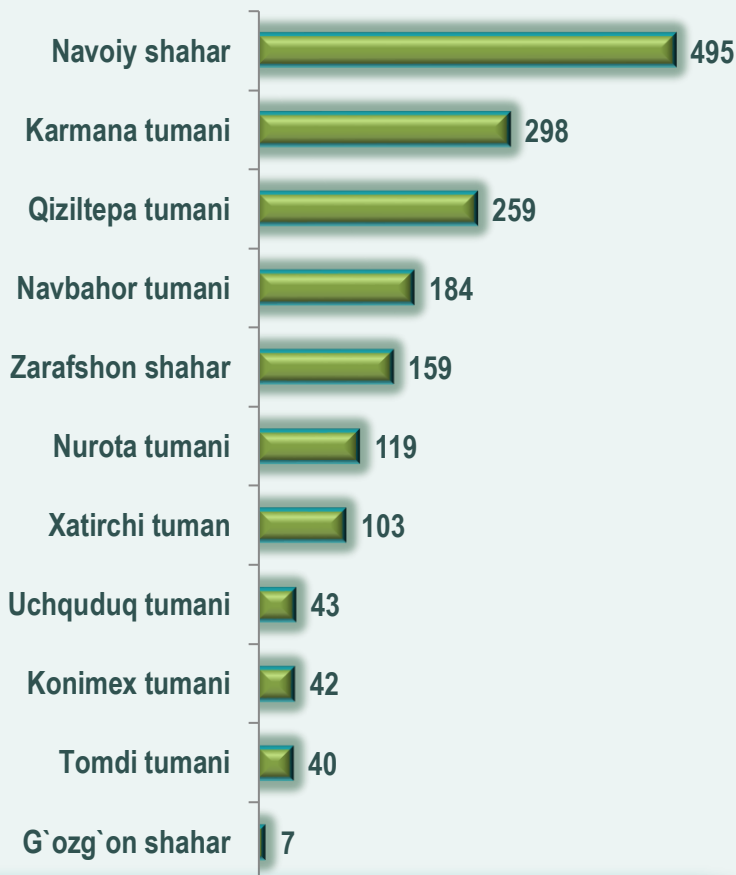
# 2022- yil 1- avgust holatiga ko'ra qurilish ishlari bo'yicha faoliyat ko'rsatayotgan korxonalar va tashkilotlar, birlikda



Yillar kesimida soni



Hududlar kesimida



941

Bino va inshootlar qurish

157

Fuqarolik obyektlarini qurish

651

Ixtisoslashtirilgan qurilish ishlari

Qurilish sohasi mamlakatimiz milliy iqtisodiyotining barqaror o'sishiga o'zining munosib hissasini qo'shib kelayotgan sohalardan hisoblanadi. Ushbu sohada faoliyat ko'rsatayotgan korxonalar va tashkilotlarning soni 2021- yilning mos davri bilan solishtirganda o'sish sur'ati 107,4 foizga oshgan.

Qurilish sohasida faoliyat ko'rsatayotgan korxonalar va tashkilotlar soni ushbu sohaning quydagi yo'nalishlari kesimida qaralganda;

binolar va inshootlar qurilish yo'nalishi 53,8 foiz ulushi tashkil etib, o'sish sur'ati 2021- yilning mos davriga nisbatan 116,0 foizga oshgan;

fuqarolik obyektlarini qurish yo'nalishi 9,0 foiz ulushi tashkil etib, o'sish sur'ati 2021- yilning mos davriga nisbatan 135,3 foizga oshgan;

ixtisoslashtirilgan qurilish ishlari yo'nalishi 37,2 foiz ulushni va 92,7 foiz o'sish sur'atini tashkil etdi.

	Holatiga :		o'tgan yiliga nisbatan, % da
	01.08.2021- y.	01.08.2022- y.	
<b>Navoiy viloyati</b>	<b>1 629</b>	<b>1 754</b>	<b>107,6</b>
Navoiy shahar	476	498	104,6
Zarafshon shahr	134	159	118,7
G'ozg'on shahar	-	7	-
<b><i>tumanlar:</i></b>			
Karmana tumani	270	299	110,7
Konimex tumani	36	42	116,7
Qiziltepa tumani	235	259	110,2
Navbahor tumani	187	185	98,9
Nurota tumani	106	119	112,3
Tomdi tumani	40	40	100,0
Uchquduq tumani	50	43	86,0
Xatirchi tumani	95	103	108,4



# 2022- yil 1- iyul holatiga ko'ra Navoiy viloyatida faoliyat ko'rsatayotgan qurilish korxonalari ulushi, % da



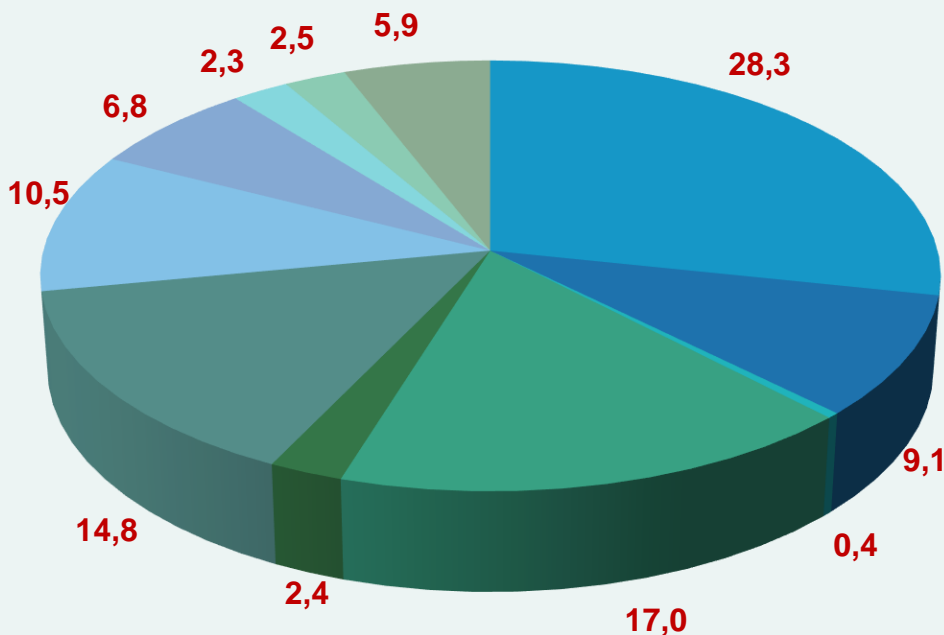
Navoiy sh. (28,3)



Karmana t. (17,0)



Qiziltepa t. (14,8)



- Navoiy shahar
- Zarafshon shahar
- G'ozg'on shahar
- Karmana tumani
- Konimex tumani
- Qiziltepa tumani
- Navbahor tumani
- Nurota tumani
- Tomdi tumani
- Uchquduq tumani
- Xatirchi tumani

## Qurilish ishlari 2022- yil yanvar-iyul uchun

	Qurilish ishlari, mlrd. so'm	Shu jumladan:		
		Yirik qurilish tashkilotlari	Kichik va mikrofirmalar	Norasmiy sektor
<b>Navoiy viloyati</b>	<b>3 175,2</b>	<b>624,7</b>	<b>1 721,2</b>	<b>829,3</b>
Navoiy shahar	763,3	148,5	534,0	80,8
Zarafshon shahar.	490,9	180,9	249,4	60,6
<b>G`ozg`on shahar</b>	<b>17,8</b>	<b>-</b>	<b>11,7</b>	<b>6,1</b>
tumanlar:				
Karmana tumani	342,4	5,0	210,5	126,9
Konimex tumani	35,6	2,2	25,3	8,1
Qiziltepa tumani	557,9	184,2	268,8	104,9
Navbahor tumani	282,8	19,9	137,1	125,8
Nurota tumani	286,7	18,5	141,3	126,9
Tomdi tumani	66,5	23,0	36,9	6,6
Uchquduq tumani	66,4	11,5	29,1	25,8
Xatirchi tumani	264,9	31,0	77,1	156,8

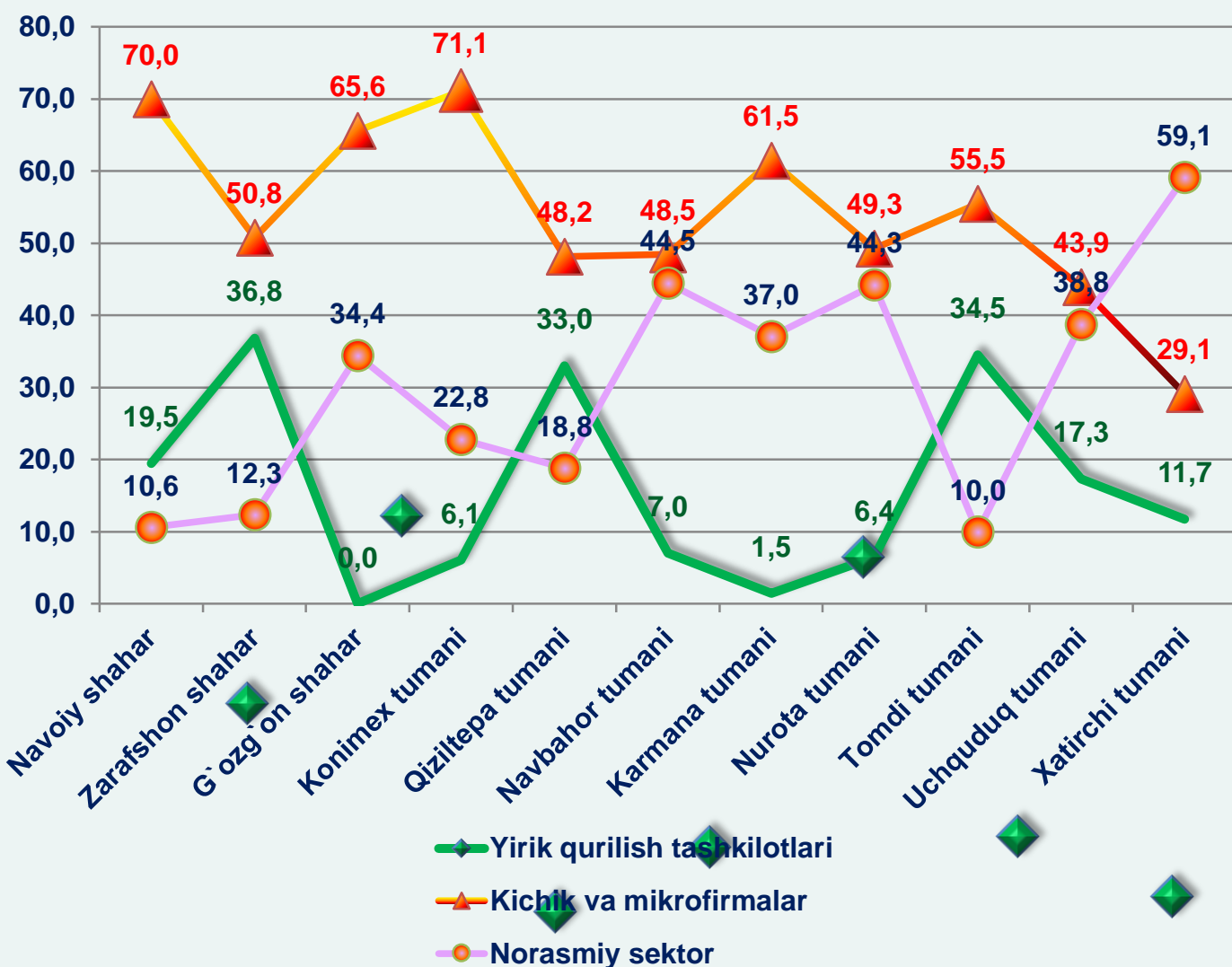


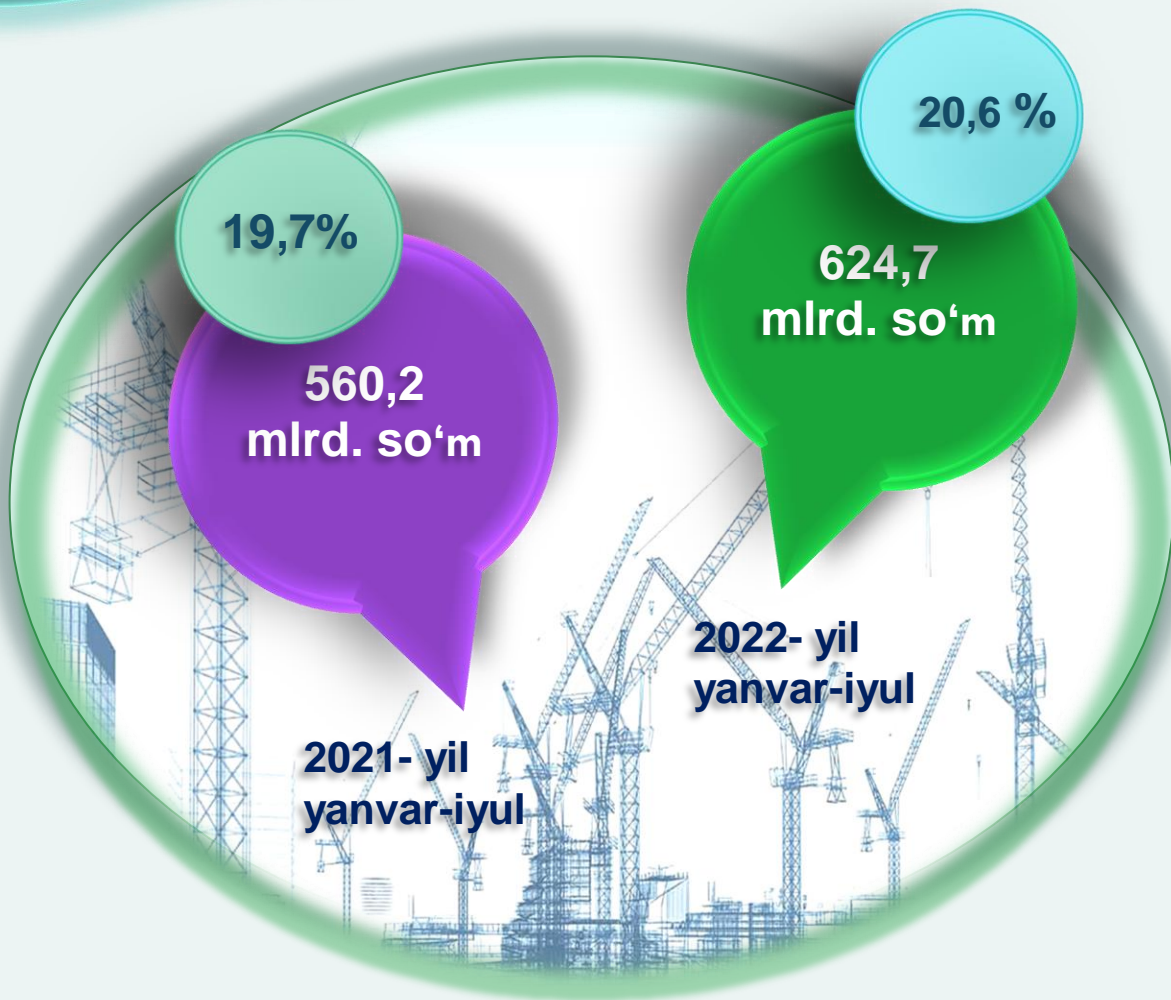
**2022- yilning yanvar-iyul oyida, jami qurilish ishlari hajmi tarkibida yirik qurilish tashkilotlari tomonidan bajarilgan qurilish ishlari hajmi 624,7 mlrd. so'mni tashkil etdi. Qurilish ishlari 2021- yilning mos davriga nisbatan 104,1 % ni tashkil etib, jami qurilish ishlari hajmidagi ulushi 2021- yildagi ko'rsatkich darajasidan 1,0 % punktga kamayib, 19,7 % ni tashkil etdi.**

# Qurilish ishlari 2022- yil yanvar-iyul uchun



**Pudratchi** – kapital qurilish uchun pudrat shartnomasi asosida bino va inshootlarni qurish bo‘yicha qurilish-montaj, qayta ta‘mirlash, kapital ta‘mirlash hamda texnologik va boshqa uskunalarni montaj qilish, sozlash va boshqa pudrat ishlarini bajarish bilan shug‘ullanadi.





**MA'LUMOT UCHUN:** yirik qurilish tashkilotlari tomonidan bajarilgan qurilish ishlarining jami qurilish ishlari hajmidagi eng ko'p ulushi Qiziltepa tumani (hududdagi jami qurilish ishlari hajmining 29,5 % i yoki 2021- yilning mos davriga nisbatan 60,2%), Zarafshon shahri (hududdagi jami qurilish ishlari hajmining 29,0% i yoki 2021- yilning mos davriga nisbatan 163,3 %), ga to'g'ri keldi.



# Kichik korxonalar va mikrofirmalar tomonidan bajarilgan qurilish ishlari



2022- yilning yanvar-iyul oyida kichik korxonalar va mikrofirmalar tomonidan bajarilgan qurilish ishlari hissasiga jami qurilish ishlari hajmining 54,2 % i to'g'ri kelib, 2021- yil yanvar-iyul ko'rsatkichiga nisbatan 0,6 % punktga ko'paydi. Shuningdek, ular hissasiga to'g'ri kelgan qurilish ishlari hajmi 2021- yilning mos davriga nisbatan 110,4% ni tashkil etgan holda 1 721,3 mlrd. so'm miqdorida qayd etildi.

## Kichik korxonalar va mikrofirmalar, ulushi, % da



54,2

2022- yil  
Yanvar-iyul

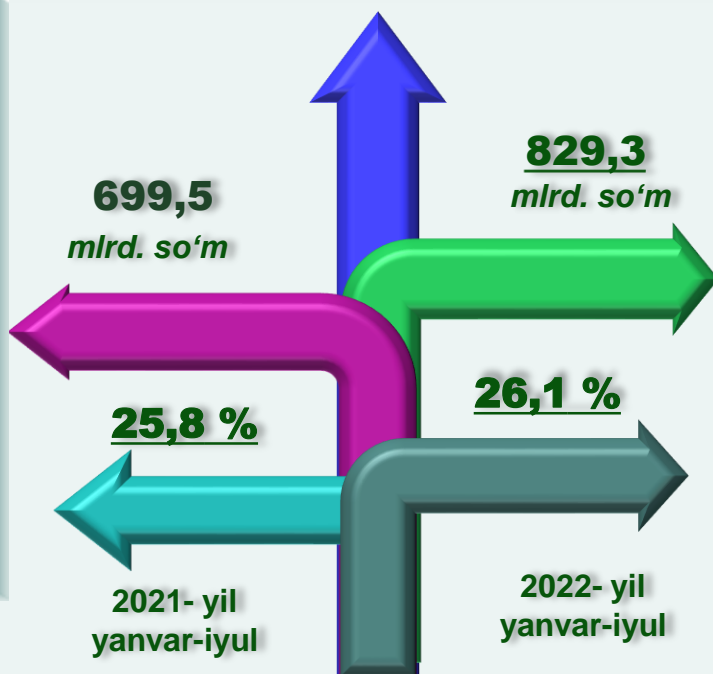
53,6

2021- yil  
Yanvar-iyul



**MA'LUMOT UCHUN:** joriy hisobot davrida kichik korxonalar va mikrofirmalar tomonidan eng yuqori ulush ko'rsatkichi Navoiy shahri (534,0 mlrd. so'm yoki ulushi 31,0 %), Qiziltepa tumanida (268,8 mlrd. so'm yoki ulushi 15,6 %) va Zarafshon shahrida (249,4 mlrd. so'm yoki ulushi 14,5 %) va ga to'g'ri keldi.

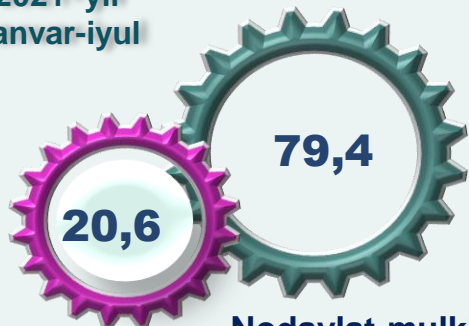
Norasmiy sektor hissasiga to'g'ri kelgan qurilish ishlari ulushi **26,1 %** ni tashkil etdi yoki **829,3 mlrd. so'm** miqdorida qayd etildi. 2021- yilning mos davriga nisbatan **107,3 %** ni tashkil etdi.



## Mulkchilik shakli davlat va nodavlat bo'lgan tashkilotlar tomonidan bajarilgan qurilish ishlari, ulushi foizda

Davlat mulkchiligidagi tashkilotlar tomonidan jami **289,5 mlrd. so'm** qurilish ishlari bajarildi. Nodavlat mulkchilikdagi tashkilotlar tomonidan esa **2 885,7 mlrd. so'm** qurilish ishlari bajarildi. Ularning viloyatdagi ulushi mos ravishda **9,1 %** va **90,9 %** ni tashkil etdi.

2021- yil yanvar-iyul



Davlat mulki

Nodavlat mulki

2022- yil yanvar-iyul



Davlat mulki

Nodavlat mulki

# Umumiy hajmdan yangi qurilish, rekonstruksiya, kengaytirish, texnik qayta quollantirish ishlari ulushi 2022- yil yanvar-iyul oyida



Bajarilgan qurilish ishlarining katta qismi yangi bino va inshootlarni qurishga tegishli. Jami qurilish ishlarining **75,4 %** i yoki **2 394,3** mlrd. so'm qurilish ishlari aynan iqtisodiyotda yangi ishlab chiqarish quvvatlari, turar-joy va boshqa ijtimoiy obyektlarni yaratishga qaratilgan.

**19,7 %**

Yirik qurilish tashkilotlari bo'yicha yangi qurilish hisobidan **624,7** mlrd. so'mlik ishlar bajarildi yoki jami yirik qurilish tashkilotlarining yangi qurilish ishlaridagi ulushi **19,7 %** ni tashkil etdi.

Kichik korxonalar va mikrofirmalar bo'yicha yangi qurilish hisobidan **1 721,3** mlrd. so'm yoki jami kichik korxonalar va mikrofirmalarning yangi qurilish ishlaridagi ulushi **54,2 %** ni tashkil etdi.

**54,2 %**

**26,1 %**

Yangi qurilish ishlari hajmida norasmiy sektor hissasi **829,3** mlrd. so'm yoki ularning jamiga nisbatan ulushi **26,1 %** ni tashkil etdi.

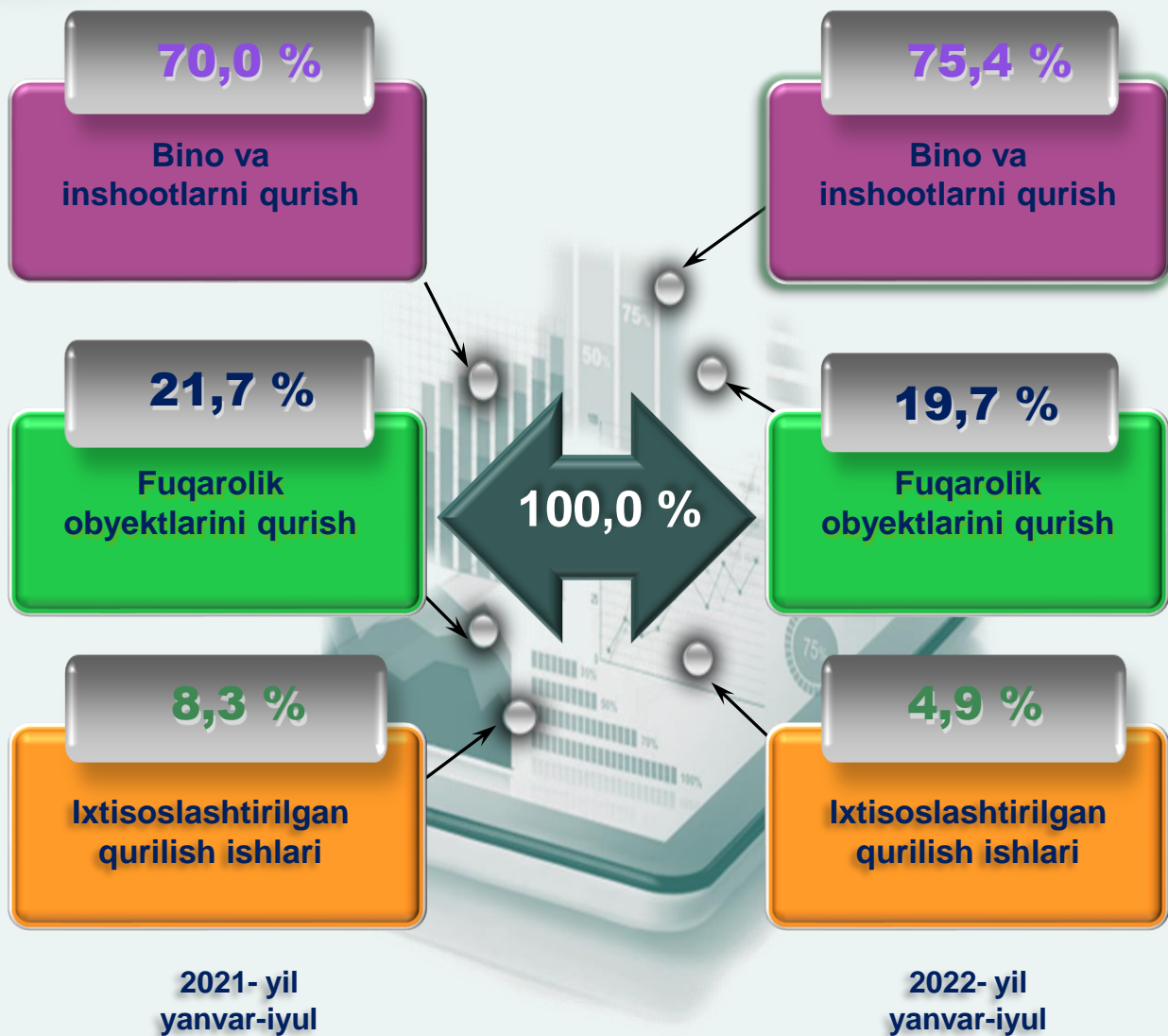
## Hududlar kesimida qurilish ishlari 2022- yil yanvar-iyul oyida

	Qurilish ishlari, mlrd. so'm	O'sish sur'ati, % da	Umumiy hajmga nisbatan foizda
<b>Navoiy viloyati</b>	<b>3 175,2</b>	<b>108,3</b>	<b>100,0</b>
<i>shahar:</i>			
Navoiy shahar	763,3	102,7	24,0
Zarafshon shahar	490,9	100,0	15,5
G'ozg'on shahar	17,8	1 917,5	0,6
<i>Tumanlar:</i>			
Karmana tumani	342,4	107,5	10,8
Konemex tumani	35,6	110,4	1,1
Qiziltepa tumani	557,9	120,5	17,6
Navbahor tumani	282,8	104,5	8,9
Nurota tumani	286,7	108,1	9,0
Tomdi tumani	66,5	160,2	2,1
Uchquduq tumani	66,4	122,9	2,1
Xatirchi tumani	264,9	104,9	8,3



**Ma'lumot uchun:** Yangi qurilish – yangi quvvatlarni yaratish maqsadida, yangi hududlarda amalga oshiriladigan asosiy, yordamchi va xizmat ko'rsatish maqsadlari uchun obyektlar (bino va inshootlar) kompleksini qurish.

## Viloyatda iqtisodiy faoliyat turlari bo'yicha qurilish ishlari



*Ma'lumot uchun: Iqtisodiy faoliyat turlari bo'yicha qurilish ishlarining asosiy qismi qurilish, turar joy va yashash uchun mo'ljallangan hamda yashash uchun mo'ljallanmagan binolar qurish bo'yicha amalga oshirilgan qurilish ishlaridan tashkil topdi.*

ulushi % da



Bino va inshootlarni qurish bo'yicha qurilish ishlari tarkibida yirik qurilish tashkilotlari tomonidan bajarilgan qurilish ishlari ulushi 21,7 % ni tashkil etib, 2021- yil yanvar-iyuldagi ko'rsatkichga nisbatan 1,8 % punktga kamaydi.

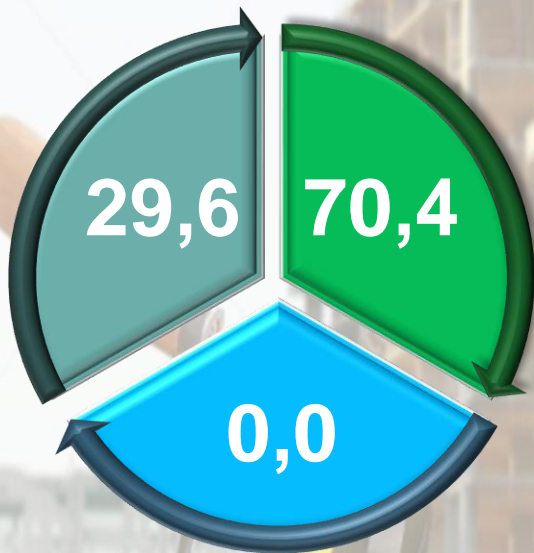
Ushbu faoliyat turida kichik korxonalar va mikrofirmalar hissasiga to'g'ri kelgan ulush 2021- yildagi ko'rsatkichga nisbatan 6,6 % punktga kamayib, 43,7 % ni tashkil etdi.

Norasmiy sektorning ulushi esa 2021- yildagi ko'rsatkichga nisbatan 8,4 % punktga ko'payib, 34,6 % ni tashkil etdi.

Fuqarolik obyektlarini qurish bo'yicha yirik qurilish tashkilotlari tomonidan bajarilgan qurilish ishlari hajmining ulushi 16,6 % ni tashkil etdi va 2021- yil yanvar-iyulga nisbatan 13,0 % punktga kamaydi.

Shuningdek, kichik korxonalar va mikrofirmalar ulushi mos ravishda 83,4 % (13,0 % punktga ko'payish) hamda norasmiy sektorning ulushi 0,0 % ni tashkil etdi.

ulushi % da



Yirik qurilish tashkilotlari




Kichik korxonalar va mikrofirmalar



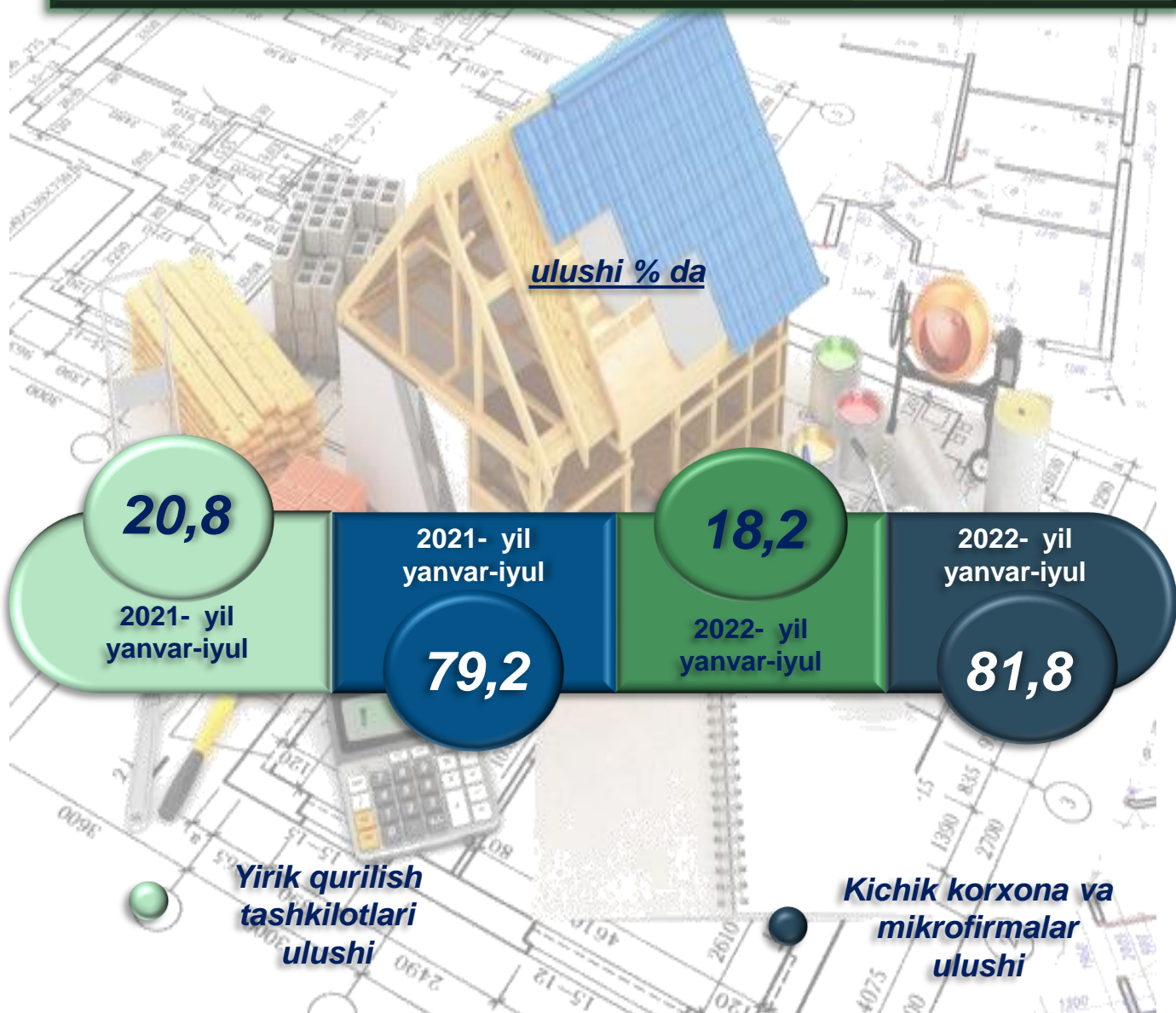
Norasmiy sektor

2021- yil yanvar-iyul



2022- yil yanvar-iyul

Ixtisoslashtirilgan qurilish ishlari tarkibida yirik qurilish tashkilotlari tomonidan bajarilgan qurilish ishlari hajmining ulushi 2021- yilning mos davriga nisbatan 2,6 % punktga kamaydi va 18,2 % ni tashkil etdi. Qolgan 81,8 % i kichik korxonalar va mikrofirmalar hissasiga to'g'ri kelib, 2021- yilning mos davriga nisbatan 2,6 % punktga ko'paydi.





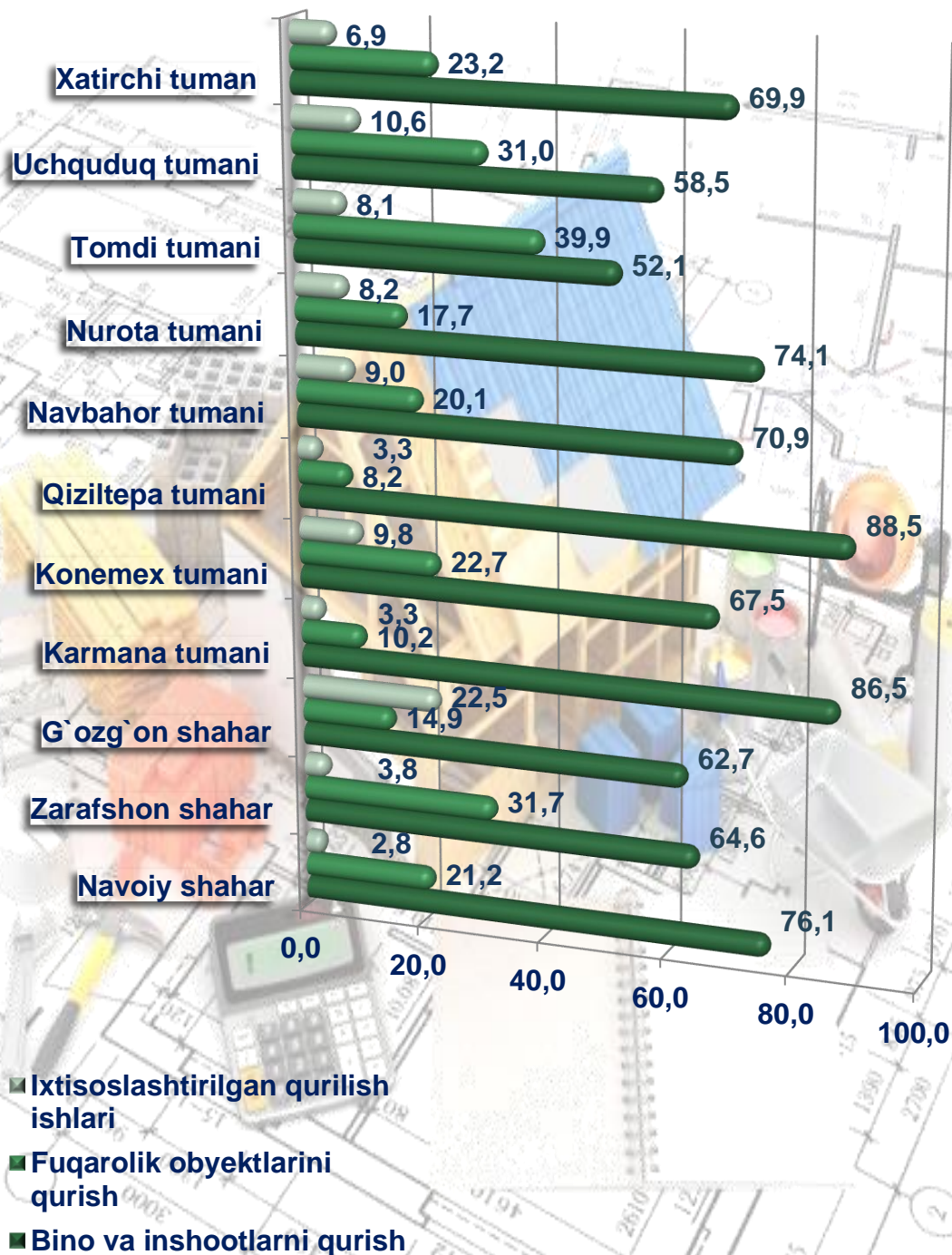
	Qurilish ishlari, mlrd. so'm	shu jumladan:		
		Bino va inshootlarni qurish	Fuqarolik obyektlarini qurish	Ixtisoslashtirilgan qurilish ishlari
<b>Navoiy viloyati</b>	<b>3 175,2</b>	<b>2 394,3</b>	<b>624,3</b>	<b>156,6</b>
<i>shahar:</i>				
Navoiy shahar	763,3	580,6	161,5	21,2
Zarafshon shahar.	490,9	317,0	155,4	18,5
G'ozg'on shahar	17,8	11,2	2,6	4,0
<i>tuman:</i>				
Karmana tumani	342,4	296,3	34,8	11,3
Konemex tumani	35,6	24,0	8,1	3,5
Qiziltepa tumani	557,9	493,5	45,9	18,5
Navbahor tumani	282,8	200,6	56,8	25,4
Nurota tumani	286,7	212,5	50,6	23,5
Tomdi tumani	66,5	34,6	26,5	5,4
Uchquduq tumani	66,4	38,8	20,6	7,0
Xatirchi tumani	264,8	185,1	61,4	18,3



# Iqtisodiy faoliyat turlari bo'yicha hududlar kesimida qurilish ishlari 2022- yil yanvar-iyul



ulushi % da



## 2022- yilning yanvar-iyul oylarida hududlar kesimidagi eng yuqori hajm qurilish ishlari



Ma'lumot uchun: Qurilish ishlarining eng yuqori hajm ko'rsatkichi Navoiy shahri (763,3 mlrd.so'm), Qiziltepa (557,9 mlrd.so'm), Zarafshon shahri (490,9 mlrd.so'm), Karmana (342,4 mlrd.so'm) tumanlariga to'g'ri keladi.



Investitsiyalar va qurilish statistikasi  
bo'limi

Aloqa telefoni: (79) 223-54-73