



NAVOIY VILOYATI  
STATISTIKA BOSHQARMASI

# NAVOIY VILOYATIDA QURILISH ISHLARI

2022- YIL  
YANVAR-AVGUST

2022- yilning yanvar-avgust oyida, Navoiy viloyatida jami **3 613,4** mlrd. soʻmlik qurilish ishlari bajarilib, oʻsish surʻati 2021- yilning yanvar-avgust oyiga nisbatan **108,8 %** ni tashkil etdi.



## Qurilish ishlari hajmining tarkibi, % da

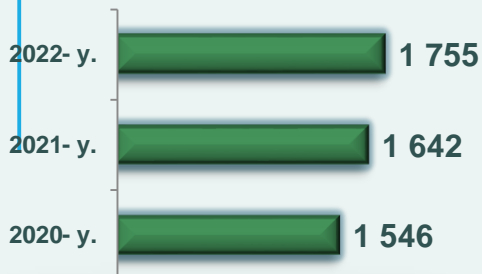
Qurilish ishlari hajmi yirik qurilish tashkilotlari, kichik korxonalar va mikrofirmalar hamda norasmiy sektorlarda amalga oshirilgan ishlar tarkibi boʻyicha shakllanadi.



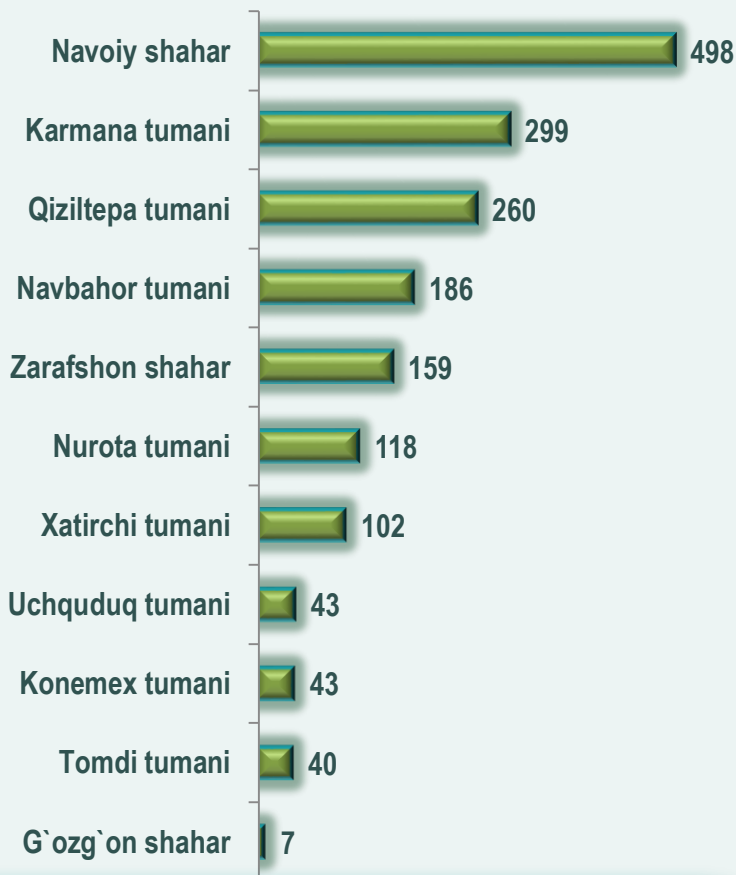
# 2022- yil 1- avgust holatiga ko'ra qurilish ishlari bo'yicha faoliyat ko'rsatayotgan korxonalar va tashkilotlar, birlikda



### Yillar kesimida soni



### Hududlar kesimida



944

Bino va inshootlar qurish

157

Fuqarolik obyektlarini qurish

654

Ixtisoslashtirilgan qurilish ishlari

Qurilish sohasi mamlakatimiz milliy iqtisodiyotining barqaror o'sishiga o'zining munosib hissasini qo'shib kelayotgan sohalardan hisoblanadi. Ushbu sohada faoliyat ko'rsatayotgan korxonalar va tashkilotlarning soni 2021- yilning mos davri bilan solishtirganda o'sish sur'ati 106,9 foizga oshgan.

Qurilish sohasida faoliyat ko'rsatayotgan korxonalar va tashkilotlar soni ushbu sohaning quydagi yo'nalishlari kesimida qaralganda;

binolar va inshootlar qurilish yo'nalishi 53,7 foiz ulushi tashkil etib, o'sish sur'ati 2021- yilning mos davriga nisbatan 114,9 foizga oshgan;

fuqarolik obyektlarini qurish yo'nalishi 8,9 foiz ulushi tashkil etib, o'sish sur'ati 2021- yilning mos davriga nisbatan 135,3 foizga oshgan;

ixtisoslashtirilgan qurilish ishlari yo'nalishi 37,3 foiz ulushni va 92,8 foiz o'sish sur'atini tashkil etdi.



	Holatiga :		o'tgan yilga nisbatan, % da
	01.09.2021- y.	01.09.2022- y.	
<b>Navoiy viloyati</b>	<b>1 642</b>	<b>1 755</b>	<b>106,9</b>
Navoiy shahari	477	498	104,4
Zarafshon shahri	134	159	118,7
<i>G'ozg'on shahar</i>	<b>2</b>	<b>7</b>	<b>350,0</b>
<i>tumanlar:</i>			
Karmana tumani	273	299	109,5
Konimex tumani	36	43	119,4
Qiziltepa tumani	239	260	108,8
Navbahor tumani	189	186	98,4
Nurota tumani	107	118	110,3
Tomdi tumani	40	40	100,0
Uchquduq tumani	51	43	84,3
Xatirchi tumani	94	102	108,5



# 2022- yil 1- avgust holatiga ko'ra Navoiy viloyatida faoliyat ko'rsatayotgan qurilish korxonalari ulushi, % da



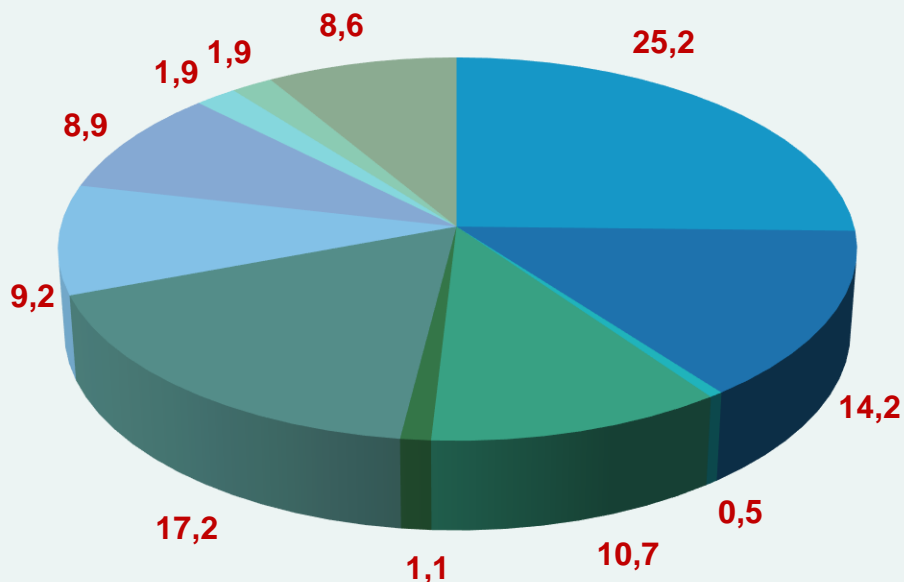
Navoiy sh. (25,2)



Zarafshon sh. (14,9)



Qiziltepa t. (17,2)



- Navoiy shahar
- Zarafshon shahar
- G'ozg'on shahar
- Karmana tumani
- Konimex tumani
- Qiziltepa tumani
- Navbahor tumani
- Nurota tumani
- Tomdi tumani
- Uchquduq tumani
- Xatirchi tumani

# Qurilish ishlari 2022- yil yanvar-avgust uchun

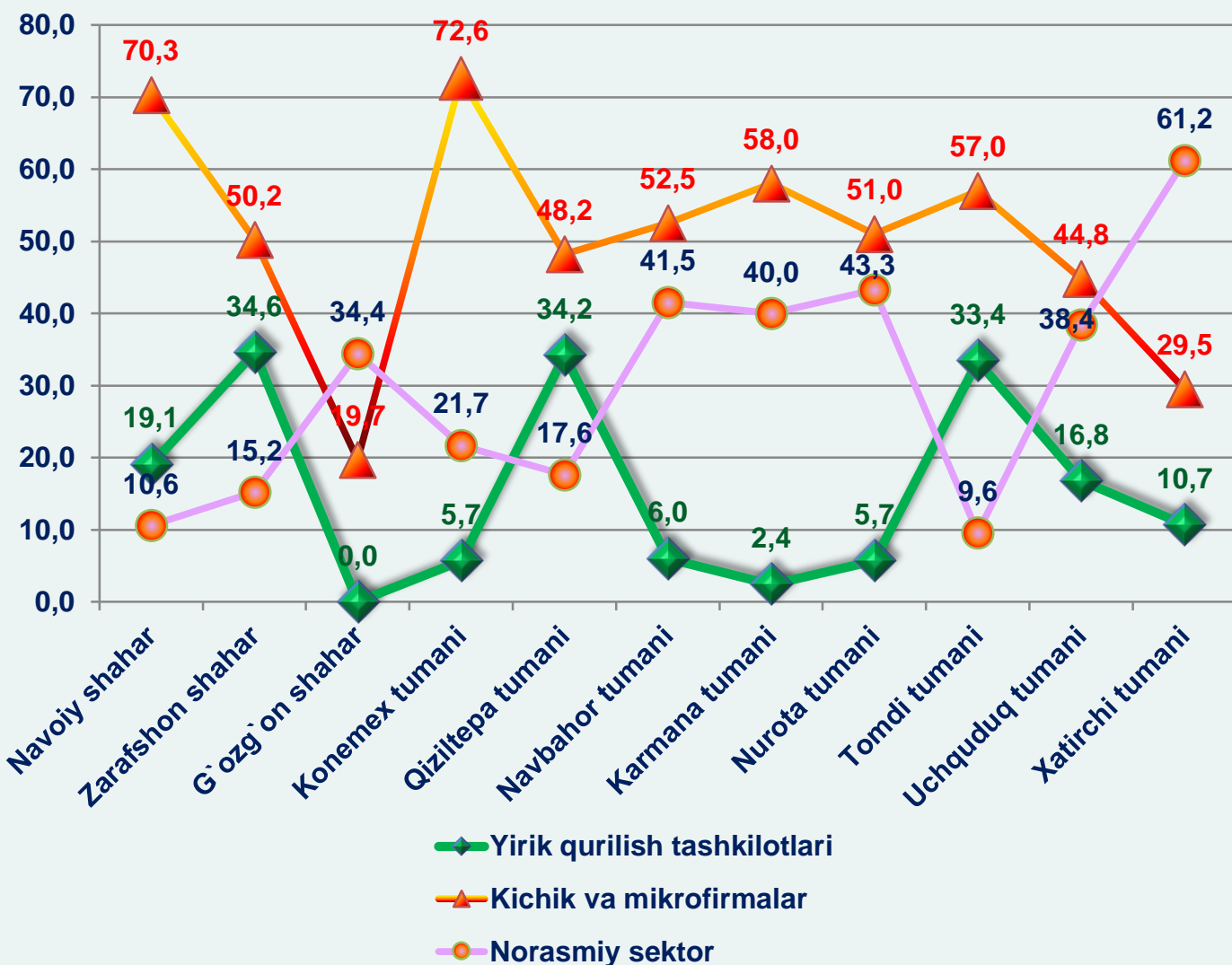
	Qurilish ishlari, mlrd. so'm	Shu jumladan:		
		Yirik qurilish tashkilotlari	Kichik va mikrofirmalar	Norasmiy sektor
<b>Navoiy viloyati</b>	<b>3 613,4</b>	<b>689,7</b>	<b>1 967,3</b>	<b>956,5</b>
Navoiy shahar.	910,6	173,9	640,2	96,5
Zarafshon shahar.	536,6	185,9	269,6	81,1
<b>G`ozg`on shahar</b>	<b>17,8</b>	<b>-</b>	<b>1,5</b>	<b>6,2</b>
tumanlar:				
Karmana tumani	387,9	9,1	227,4	155,3
Konimex tumani	38,0	2,2	27,6	8,3
Qiziltepa tumani	622,0	212,5	300,1	109,4
Navbahor tumani	331,6	19,9	174,0	137,8
Nurota tumani	321,2	18,5	163,8	138,9
Tomdi tumani	68,8	23,0	39,2	6,6
Uchquduq tumani	68,6	11,5	30,7	26,3
Xatirchi tumani	310,3	33,2	93,2	190,0

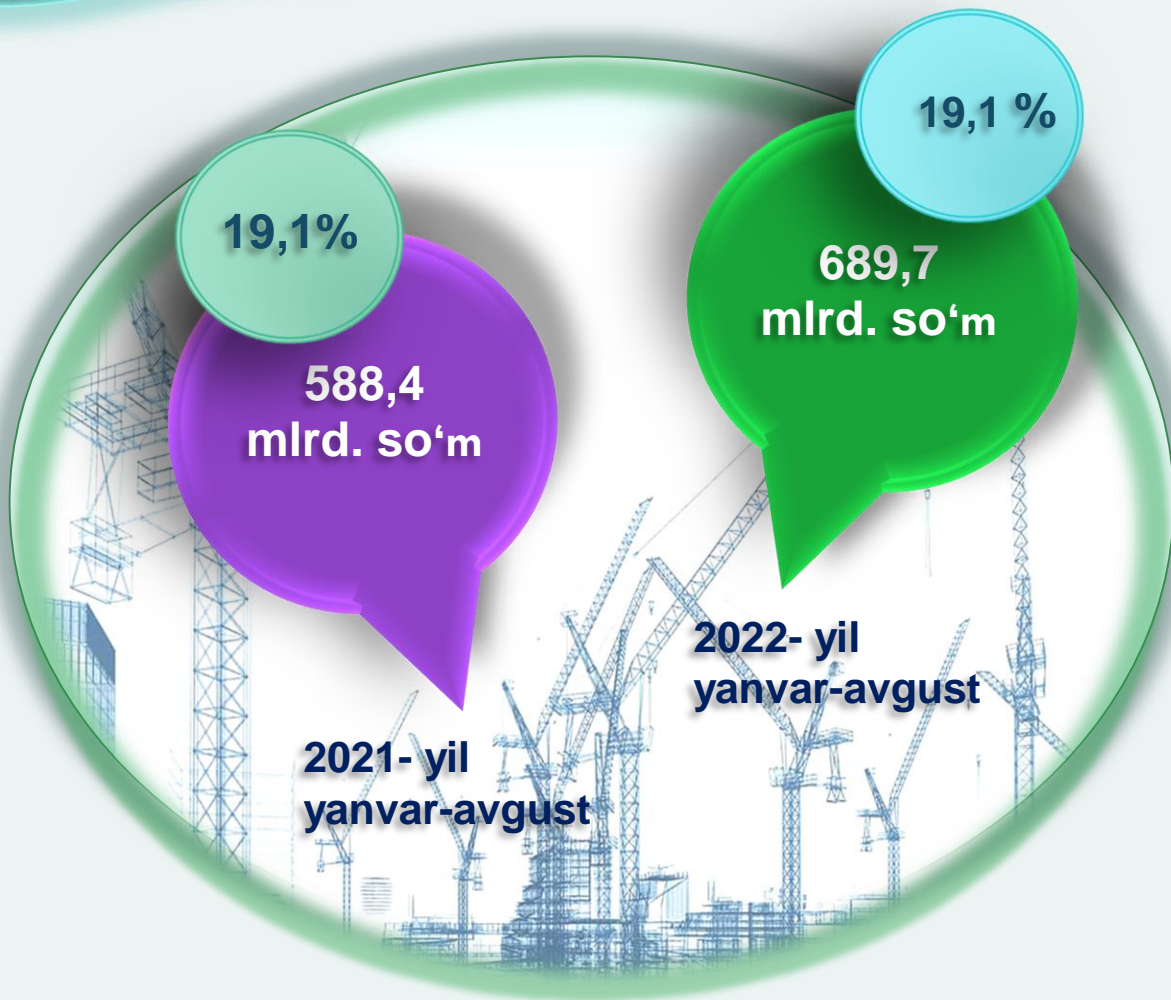
**2022- yilning yanvar-avgust oyida, jami qurilish ishlari hajmi tarkibida yirik qurilish tashkilotlari tomonidan bajarilgan qurilish ishlari hajmi 689,7 mlrd. so'mni tashkil etdi. Qurilish ishlari 2021- yilning mos davriga nisbatan 117,2 % ni tashkil etib, jami qurilish ishlari hajmidagi ulushi 2021- yildagi ko'rsatkich darajasiga teng, 19,1 % ni tashkil etdi.**

# Qurilish ishlari 2022- yil yanvar-avgust uchun



**Pudratchi** – kapital qurilish uchun pudrat shartnomasi asosida bino va inshootlarni qurish bo‘yicha qurilish-montaj, qayta ta‘mirlash, kapital ta‘mirlash hamda texnologik va boshqa uskunalarni montaj qilish, sozlash va boshqa pudrat ishlarini bajarish bilan shug‘ullanadi.





**MA'LUMOT UCHUN:** Yirik qurilish tashkilotlari tomonidan bajarilgan qurilish ishlarining jami qurilish ishlari hajmidagi eng ko'p ulushi Navoiy shahri (hududdagi jami qurilish ishlari hajmining 25,2 % i yoki 2021- yilning mos davriga nisbatan 117,4%), Qiziltepa tumani (hududdagi jami qurilish ishlari hajmining 17,2 % i yoki 2021- yilning mos davriga nisbatan 125,1 %) ga to'g'ri keldi.



# Kichik korxonalar va mikrofirmalar tomonidan bajarilgan qurilish ishlari



2022- yilning yanvar-avgust oyida kichik korxonalar va mikrofirmalar tomonidan bajarilgan qurilish ishlari hissasiga jami qurilish ishlari hajmining 54,4 % i to'g'ri kelib, 2021- yil yanvar-avgust ko'rsatkichiga nisbatan 0,3 % punktga ko'paydi. Shuningdek, ular hissasiga to'g'ri kelgan qurilish ishlari hajmi 2021- yilning mos davriga nisbatan 100,7% ni tashkil etgan holda 1 967,3 mlrd. so'm miqdorida qayd etildi.

Kichik korxonalar va mikrofirmalar, ulushi, % da



54,4

2022- yil  
Yanvar-avgust

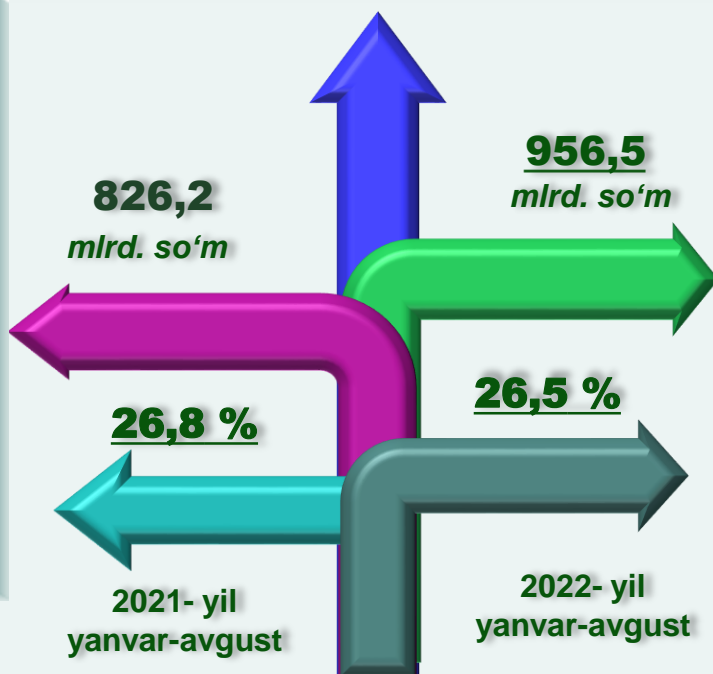
54,1

2021- yil  
Yanvar-avgust



**MA'LUMOT UCHUN:** joriy hisobot davrida kichik korxonalar va mikrofirmalar tomonidan eng yuqori ulush ko'rsatkichi Navoiy shahri (640,2 mlrd. so'm yoki ulushi 32,5 %), Qiziltepa tumanida (300,1 mlrd. so'm yoki ulushi 15,3 %) va Zarafshon shahrida (269,6 mlrd. so'm yoki ulushi 13,7 %) ga to'g'ri keldi.

Norasmiy sektor hissasiga to'g'ri kelgan qurilish ishlari ulushi **26,5 %** ni tashkil etdi yoki **956,5 mlrd. so'm** miqdorida qayd etildi. 2021- yilning mos davriga nisbatan **115,8 %** ni tashkil etdi.



## Mulkchilik shakli davlat va nodavlat bo'lgan tashkilotlar tomonidan bajarilgan qurilish ishlari, ulushi foizda

Davlat mulkchiligidagi tashkilotlar tomonidan jami **318,9 mlrd. so'm** qurilish ishlari bajarildi. Nodavlat mulkchilikdagi tashkilotlar tomonidan esa **3294,4 mlrd. so'm** qurilish ishlari bajarildi. Ularning viloyatdagi ulushi mos ravishda **8,8 %** va **91,2 %** ni tashkil etdi.

2021- yil yanvar-avgust



2022- yil yanvar-avgust



**Umumiy hajmdan yangi qurilish,  
rekonstruksiya, kengaytirish,  
texnik qayta quollantirish ishlari ulushi  
2022- yil yanvar-avgust oyida**



Bajarilgan qurilish ishlarining katta qismi yangi bino va inshootlarni qurishga tegishli. Jami qurilish ishlarining **73,6 %** i yoki **2 659,4** mlrd. soʻm qurilish ishlari aynan iqtisodiyotda yangi ishlab chiqarish quvvatlari, turar-joy va boshqa ijtimoiy obyektlarni yaratishga qaratilgan.

**21,9 %**

Yirik qurilish tashkilotlari boʻyicha yangi qurilish hisobidan **583,4** mlrd. soʻmlik ishlar bajarildi yoki jami yirik qurilish tashkilotlarining yangi qurilish ishlaridagi ulushi **21,9 %** ni tashkil etdi.

Kichik korxonalar va mikrofirmalar boʻyicha yangi qurilish hisobidan **1 258,5** mlrd. soʻm yoki jami kichik korxonalar va mikrofirmalarning yangi qurilish ishlaridagi ulushi **47,4 %** ni tashkil etdi.

**47,4 %**

**30,7 %**

Yangi qurilish ishlari hajmida norasmiy sektor hissasi **817,6** mlrd. soʻm yoki ularning jamiga nisbatan ulushi **30,7 %** ni tashkil etdi.



## Hududlar kesimida qurilish ishlari 2022- yil yanvar-avgust oyida

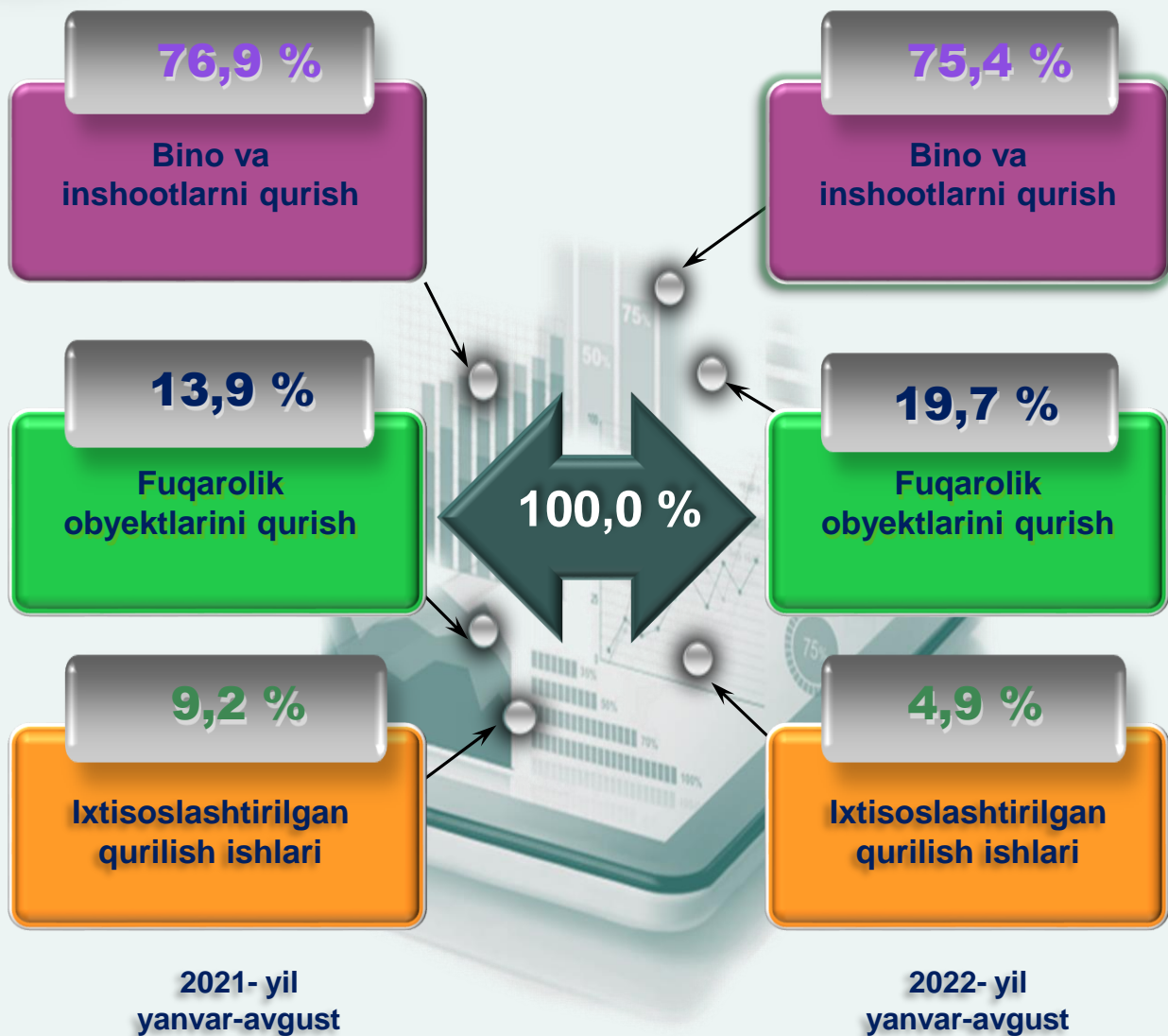
	Qurilish ishlari, mlrd. soʻm	Oʻsish surʻati, % da	Umumiy hajmga nisbatan foizda
<b>Navoiy viloyati</b>	<b>3 613,4</b>	<b>108,8</b>	<b>100,0</b>
<i>shahar:</i>			
Navoiy shahar	910,6	109,4	25,2
Zarafshon shahar	536,6	104,7	14,8
Gʻozgʻon shahar	7,6	708,0	0,2
<i>tumanlar:</i>			
Karmana tumani	391,9	105,6	10,8
Konimex tumani	38,0	103,0	1,1
Qiziltepa tumani	622,0	116,3	17,2
Navbahor tumani	331,6	104,9	9,2
Nurota tumani	321,2	104,6	8,9
Tomdi tumani	68,8	145,4	1,9
Uchquduq tumani	68,6	110,1	1,9
Xatirchi tumani	316,5	105,3	8,8



**Maʼlumot uchun:** Yangi qurilish – yangi quvvatlarni yaratish maqsadida, yangi hududlarda amalga oshiriladigan asosiy, yordamchi va xizmat koʻrsatish maqsadlari uchun obyektlar (bino va inshootlar) kompleksini qurish.



# Viloyatda iqtisodiy faoliyat turlari bo'yicha qurilish ishlari



*Ma'lumot uchun: Iqtisodiy faoliyat turlari bo'yicha qurilish ishlarining asosiy qismi qurilish, turar joy va yashash uchun mo'ljallangan hamda yashash uchun mo'ljallanmagan binolar qurish bo'yicha amalga oshirilgan qurilish ishlaridan tashkil topdi.*

ulushi % da



Bino va inshootlarni qurish bo'yicha qurilish ishlari tarkibida yirik qurilish tashkilotlari tomonidan bajarilgan qurilish ishlari ulushi 4,3 % ni tashkil etib, 2021- yil yanvar-avgustdagi ko'rsatkichga nisbatan 0,4 % punktga kamaydi.


Ushbu faoliyat turida kichik korxonalar va mikrofirmalar hissasiga to'g'ri kelgan ulush 2021- yildagi ko'rsatkichga nisbatan 0,1 % punktga kamayib, 69,2 % ni tashkil etdi.

Norasmiy sektorning ulushi esa 2021- yildagi ko'rsatkichga nisbatan 0,3 % punktga kamaydi, 26,5 % ni tashkil etdi.

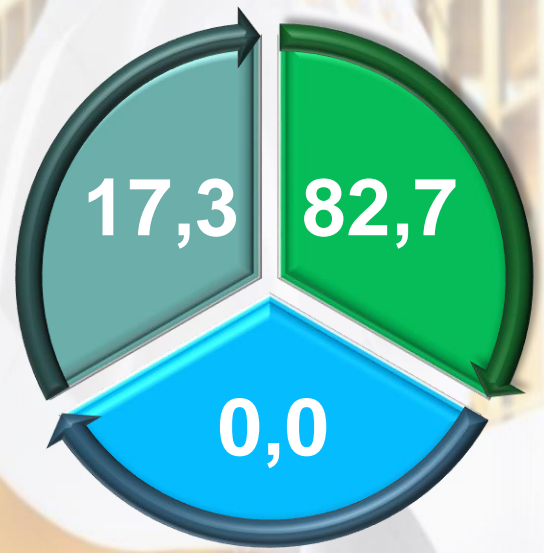
Fuqarolik obyektlarini qurish bo'yicha yirik qurilish tashkilotlari tomonidan bajarilgan qurilish ishlari hajmining ulushi 17,3 % ni tashkil etdi va 2021- yil yanvar-avgustga nisbatan 2,1 % punktga ko'paydi.

Shuningdek, kichik korxonalar va mikrofirmalar ulushi mos ravishda 82,7 % (2,1 % punktga kamayish) hamda norasmiy sektorning ulushi 0,0 % ni tashkil etdi.

ulushi % da



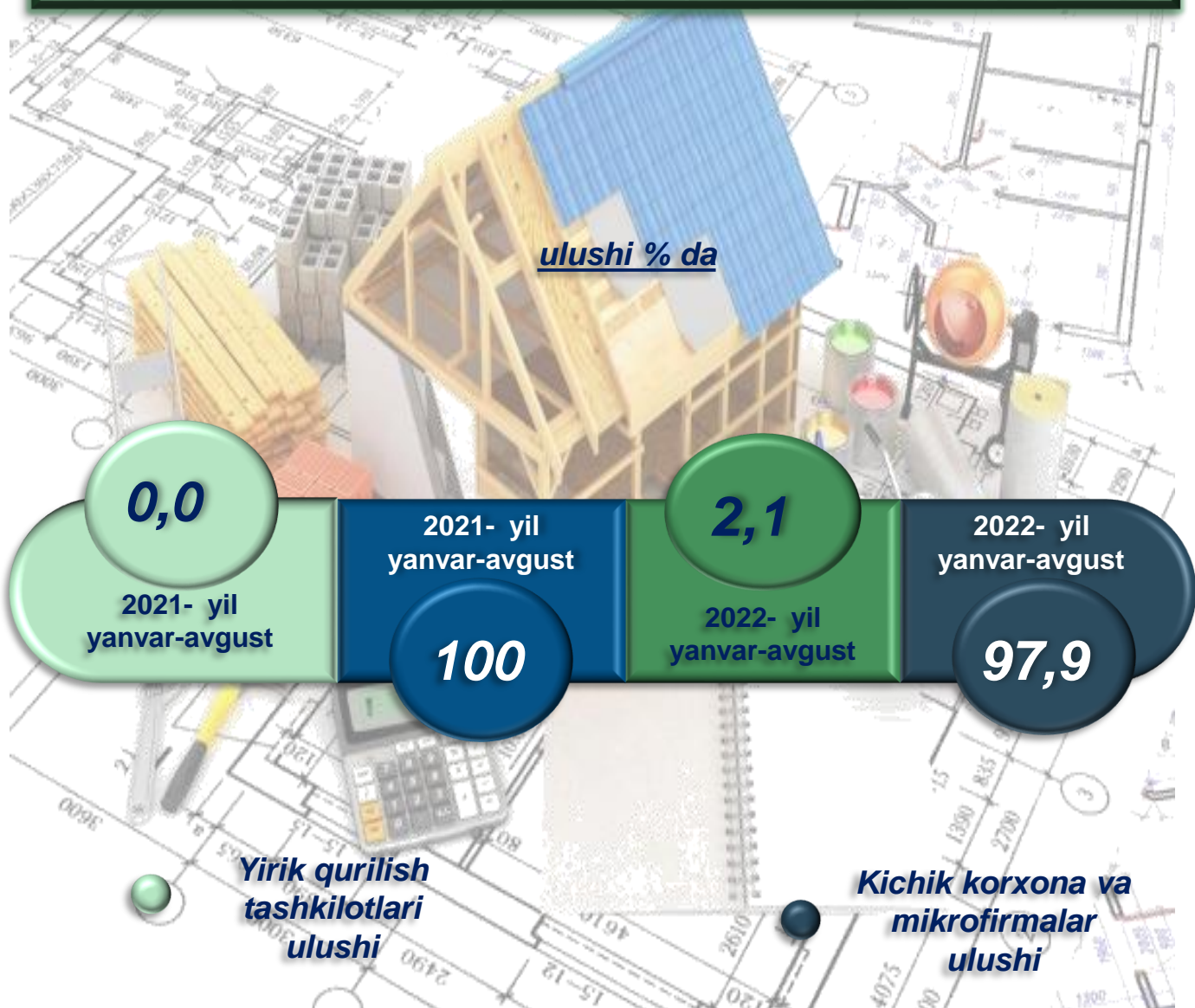
2021- yil  
yanvar-avgust



2022- yil  
yanvar-avgust



Ixtisoslashtirilgan qurilish ishlari tarkibida yirik qurilish tashkilotlari tomonidan bajarilgan qurilish ishlari hajmining ulushi 2021- yilning mos davriga nisbatan 2,1 % ni tashkil etdi. Qolgan 97,9 % i kichik korxonalar va mikrofirmalar hissasiga to'g'ri kelib, 2021- yilning mos davriga nisbatan 2,1 % punktga kamaydi.







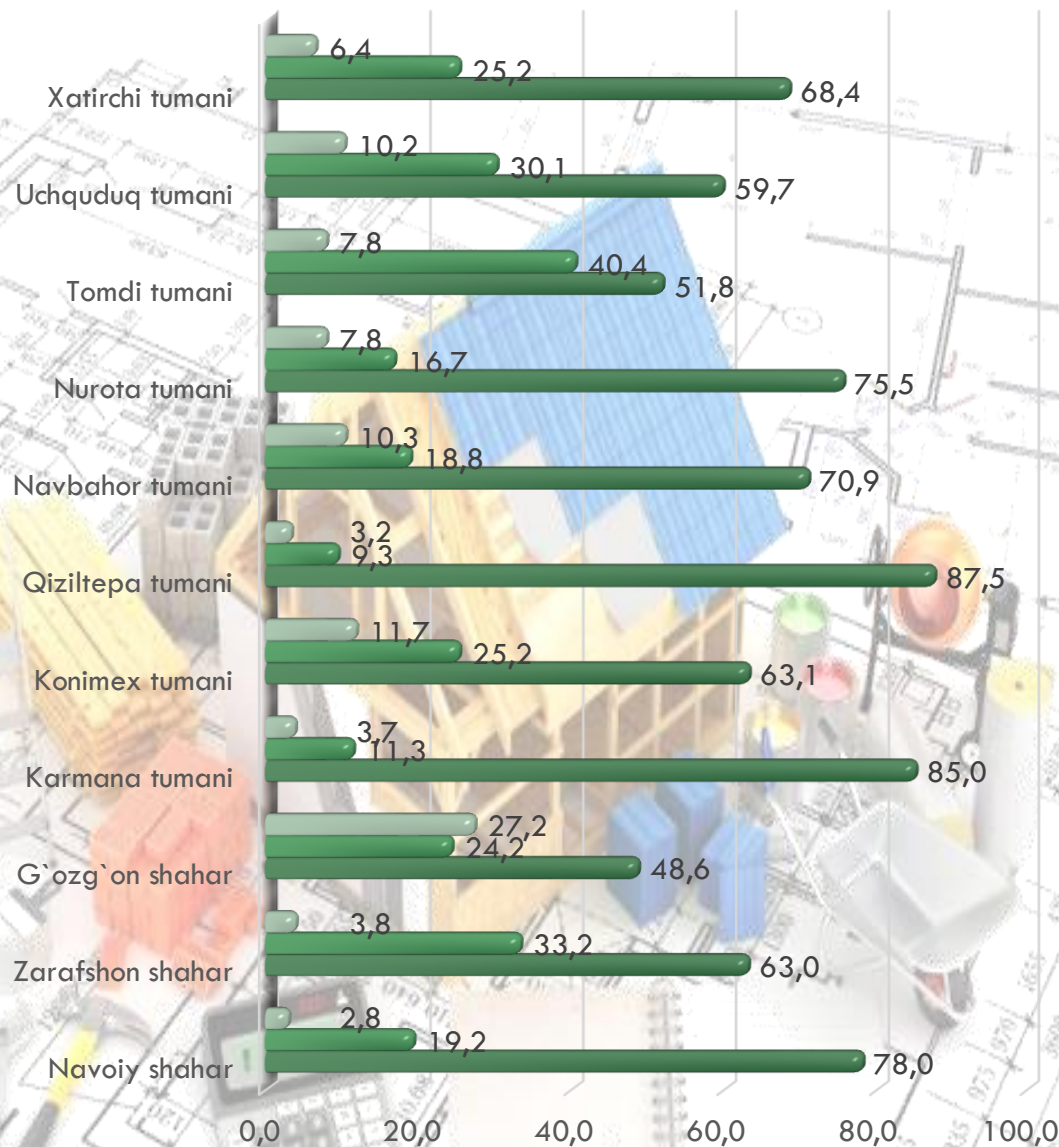
## Iqtisodiy faoliyat turlari bo'yicha hududlar kesimida qurilish ishlari 2022- yil yanvar-avgust

	Qurilish ishlari, mlrd. so'm	shu jumladan:		
		Bino va inshootlarni qurish	Fuqarolik obyektlarini qurish	Ixtisoslashtirilgan qurilish ishlari
<b>Navoiy viloyati</b>	3613,4	2724,9	710,5	178,0
<b>shahar:</b>				
Navoiy shahar.	910,6	710,6	174,8	25,2
Zarafshon shahar.	536,6	338,0	178,1	20,5
<b>G'ozg'on shahar</b>	7,6	3,7	1,8	2,1
<b>tuman:</b>				
Karmana tumani	391,9	333,2	44,4	14,3
Konimex tumani	38,0	24,0	9,6	4,4
Qiziltepa tumani	622,0	544,5	57,8	19,7
Navbahor tumani	331,6	235,2	62,2	34,2
Nurota tumani	321,2	242,5	53,7	25,0
Tomdi tumani	68,8	35,6	27,8	5,4
Uchquduq tumani	68,6	40,9	20,6	7,0
Xatirchi tumani	316,5	216,7	79,7	20,2

# Iqtisodiy faoliyat turlari bo'yicha hududlar kesimida qurilish ishlari 2022- yil yanvar-avgust



ulushi % da



■ Ixtisoslashtirilgan qurilish ishlari ■ Fuqarolik obyektlarini qurish ■ Bino va inshootlarni qurish



Ma'lumot uchun: Qurilish ishlarining eng yuqori hajm ko'rsatkichi Navoiy shahri (910,6 mlrd.so'm), Qiziltepa tumani (622,0 mlrd.so'm), Zarafshon shahri (536,6 mlrd.so'm), Karmana (387,9 mlrd.so'm) tumaniga to'g'ri keladi.



Investitsiyalar va qurilish statistikasi  
bo'limi

Aloqa telefoni: (79) 223-54-73