



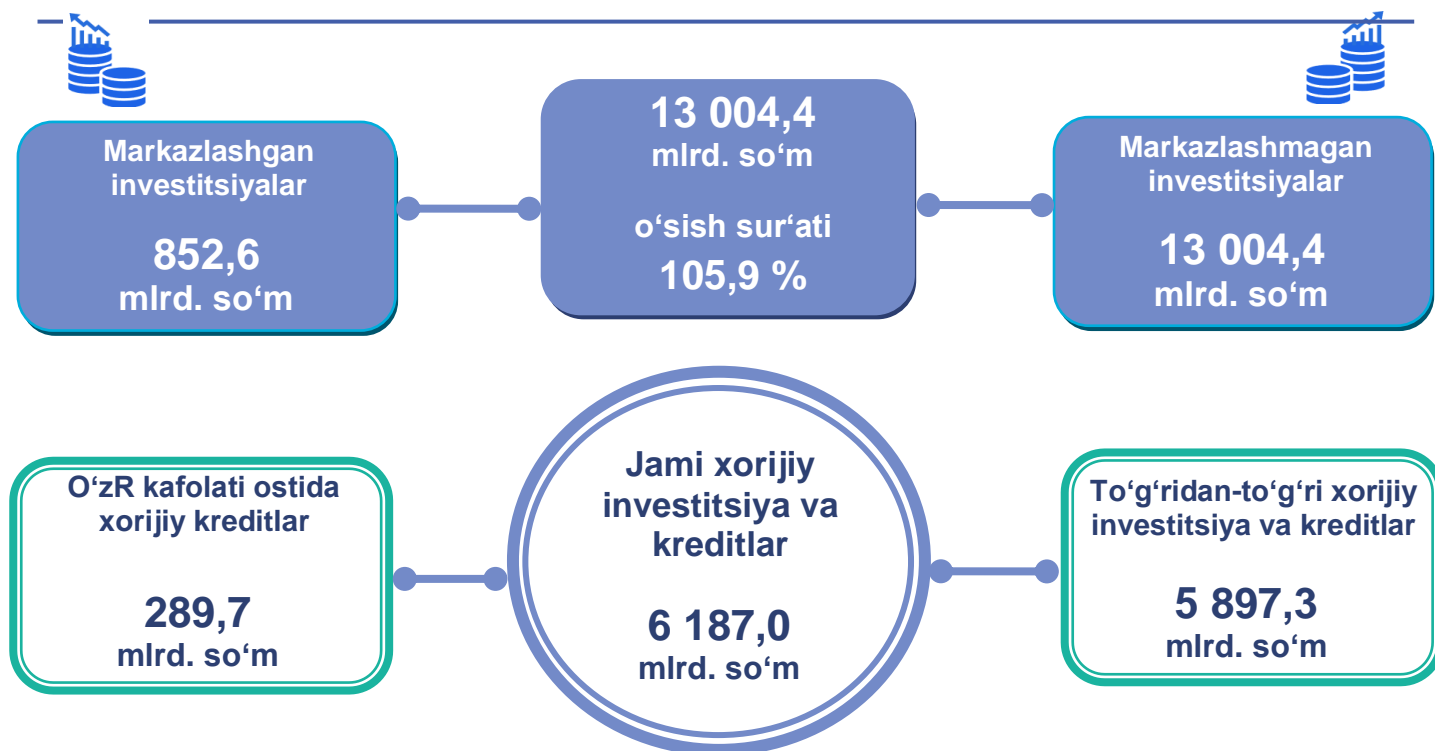
Asosiy kapitalga o'zlashtirilgan investitsiyalar

2022- yilning yanvar-sentabr oylarida 13 004,4 mlrd. so'm asosiy kapitalga investitsiyalar o'zlashtirilib, o'tgan yilning mos davriga nisbatan o'sish sur'ati 105,9 % ni tashkil etdi.

Jami investitsiyalar hajmida, markazlashgan moliyalashtirish manbalari hisobidan asosiy kapitalga investitsiyalarning ulushi 6,6 % ni tashkil etib, 852,6 mlrd. so'm kiritildi.

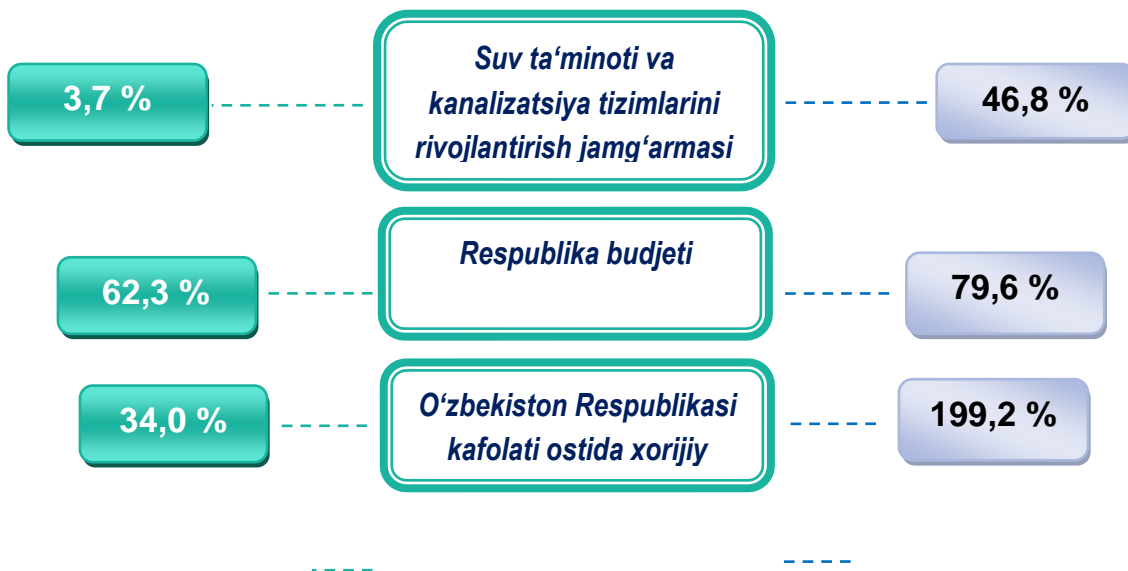
Mos ravishda, markazlashmagan moliyalashtirish manbalari hisobidan esa 12 151,8 mlrd. so'm yoki jami investitsiyalarning 93,4 % ulushini tashkil etdi.

Asosiy kapitalga investitsiyalar



Markazlashgan moliyalashtirish manbalari hisobidan investitsiyalar tarkibi, ulushi %da

O'tgan yilning mos davriga nisbatan, %da



Markazlashmagan moliyalashtirish manbalari hisobidan investitsiyalar tarkibi, ulishi %da

O'tgan yilning mos davriga nisbatan, %da



2022- yilning yanvar-sentabr oylarida korxonalar va tashkilotlarning o'z mablag'lari hisobidan moliyalashtirilgan asosiy kapitalga investitsiyalar – 4 983,9 mlrd. so'm yoki jami asosiy kapitalga investitsiyalarning 236,3 %ini tashkil etdi. Aholi mablag'lari hisobidan jami asosiy kapitalga investitsiyalarning 9,7 %i yoki 1 181,4 mlrd. so'm o'zlashtirildi.

To'g'ridan-to'g'ri xorijiy investitsiyalar hisobidan o'zlashtirilgan investitsiyalar hajmi 1 432,4 mlrd. so'mni tashkil etdi va o'tgan yilning mos davriga nisbatan 104,1 %ni tashkil etdi.

Asosiy kapitalga investitsiyalarni moliyalashtirish manbalari bo'yicha tarkibi, mlrd. so'm



Shuningdek, tijorat banklar kreditlari va boshqa qarz mablagʻlari hisobidan 89,2 mlrd. soʻm (jami asosiy kapitalga investitsiyalarning 0,7 %ini), Oʻzbekiston Respublikasi kafolati ostidagi xorijiy kreditlar 289,7 mlrd. soʻm (jami asosiy kapitalga investitsiyalarning 2,2 %ini), Respublika budjeti 531,1 mlrd. soʻm (jami asosiy kapitalga investitsiyalarning 4,1 % ini), Suv taʼminoti va kanalizatsiya tizimlarini rivojlantirish jamgʻarmasi 31,9 mlrd. soʻm (jami asosiy kapitalga investitsiyalarning 0,2 % ini) miqdorida asosiy kapitalga investitsiyalar oʻzlashtirildi.

Asosiy kapitalga investitsiyalar oʻsish surʼatlarini moliyalashtirish manbalari boʻyicha eng yuqori koʻrsatkich korxonalar va tashkilotlarning oʻz mablagʻlarida kuzatilib, oʻtgan yilning mos davriga nisbatan 236,3 % ga, Oʻzbekiston Respublikasi kafolati ostidagi xorijiy kreditlar mablagʻlari tomonidan esa 199,2 % ga oʻsdi.

*Shuningdek, toʻgʻridan-toʻgʻri xorijiy investitsiyalar hisobidan moliyalashtirilgan investitsiyalar oʻtgan yilning mos davriga nisbatan 76,5 %ni tashkil etib, **"Zarafshon Oyna" MChJ qoʻshma korxonasi** tomonidan deraza oynalari-shisha buyumlar ishlab chiqarishni tashkil etish va **"JV CONTINAZ" MChJ qoʻshma korxonasi** tomonidan esa karbamid formaldegid konsentratini ishlab chiqarishni tashkil etish kabi yirik investitsiya loyihalarining jadal oʻzlashtirilgani bilan bogʻliq.*






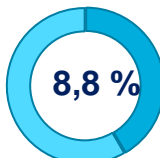














NAVOIY VILOYATI STATISTIKA BOSHQARMASI

Moliyalashtirish manbalari bo'yicha shahar va tumanlar kesimida asosiy kapitalga investitsiyalar

	Jami asosiy kapitalga investitsiyalar, mlrd. so'm	shu jumladan, moliyalashtirish manbalari bo'yicha (jamiga nisbatan %da):						
		Respublika budjeti	Korxonalar va tashkilotlarning o'z mablag'lari	Aholining o'z mablag'lari	Xorijiy investitsiya va kreditlar	Suv ta'minoti va kanalizatsiya tizimlarini rivojlantirish jamg'armasi	Bank kreditlari va boshqa qarzi mablag'lari	Tiklanish va taraqqiyot jamg'armasi
Navoiy viloyati:	13 004,4	4,1	38,3	9,1	47,6	0,2	0,7	-
<i>shaharlar:</i>								
Navoiy sh.	3777,5	1,8	15,2	0,9	10,4	0,02	0,7	-
Zarafshon sh.	1139,7	0,4	4,4	0,7	3,2	0,005	-	-
G'ozg'on sh.	101,4	0,1	0,3	0,1	0,3	-	-	-
<i>tumanlar:</i>								
Karmana	1924,1	0,3	10,1	1,4	3,1	0,01	-	-
Konimex	255,9	0,1	1,5	0,3	0,04	0,001	-	-
Qiziltepa	469,3	0,4	0,9	1,1	1,2	0,02	-	-
Navbahor	338,2	0,3	0,9	1,1	0,2	0,01	-	-
Nurota	1127,8	0,2	0,9	1,3	6,2	0,004	-	-
Tomdi	3005,3	0,1	0,6	0,1	22,3	-	-	-
Uchquduq	198,6	0,1	0,8	0,3	0,4	0,01	-	-
Xatirchi	666,6	0,3	2,7	1,8	0,2	0,2	-	-

*Shahar va tumanlar tomonidan taqsimlanmagan ma'lumotlarni qo'shgan holda

2022- yil yanvar-sentabr oylarida shahar va tumanlar bo'yicha asosiy kapitalga investitsiyalar

	<i>o'sish sur'ati</i>	<i>investitsiyalar hajmi, mlrd. so'm</i>	<i>Navoiy viloyatidagi ulushi</i>
Navoiy shahar	135,5 % 	3777,5 	29,0 % 
<i>Navoiy viloyatidagi ulushi</i>	<i>investitsiyalar hajmi, mlrd. so'm</i>	<i>o'sish sur'ati</i>	Zarafshon shahar
8,8 % 	1139,7 	86,5 % 	
G'ozg'on shahar	150,7 % 	101,4 	0,8 % 
<i>Navoiy viloyatidagi ulushi</i>	<i>investitsiyalar hajmi, mlrd. so'm</i>	<i>o'sish sur'ati</i>	Karmana tumani
14,8 % 	1924,1 	104,9 % 	
Konimex tumani	20,3 % 	255,9 	2,0% 
<i>Navoiy viloyatidagi ulushi</i>	<i>investitsiyalar hajmi, mlrd. so'm</i>	<i>o'sish sur'ati</i>	Qiziltepa tumani
3,6 % 	469,3 	122,4 % 	

Navbahor tumani

o'sish sur'ati

102,8 %



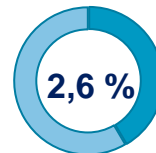
*investitsiyalar hajmi,
mlrd. so'm*

338,3



Navoiy viloyatidagi ulushi

2,6 %



Nurota tumani

o'sish sur'ati

276,3 %



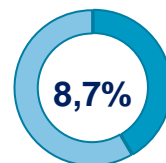
*investitsiyalar hajmi,
mlrd. so'm*

1127,8



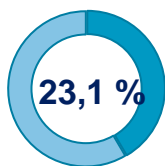
Navoiy viloyatidagi ulushi

8,7%



Navoiy viloyatidagi ulushi

23,1 %



*investitsiyalar hajmi,
mlrd. so'm*

3005,3



o'sish sur'ati

97,5 %



Tomdi tumani

Uchquduq tumani

o'sish sur'ati

156,9 %



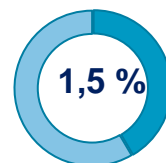
*investitsiyalar hajmi,
mlrd. so'm*

198,6



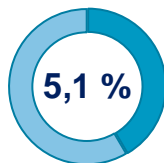
Navoiy viloyatidagi ulushi

1,5 %



Navoiy viloyatidagi ulushi

5,1 %



*investitsiyalar hajmi,
mlrd. so'm*

666,6



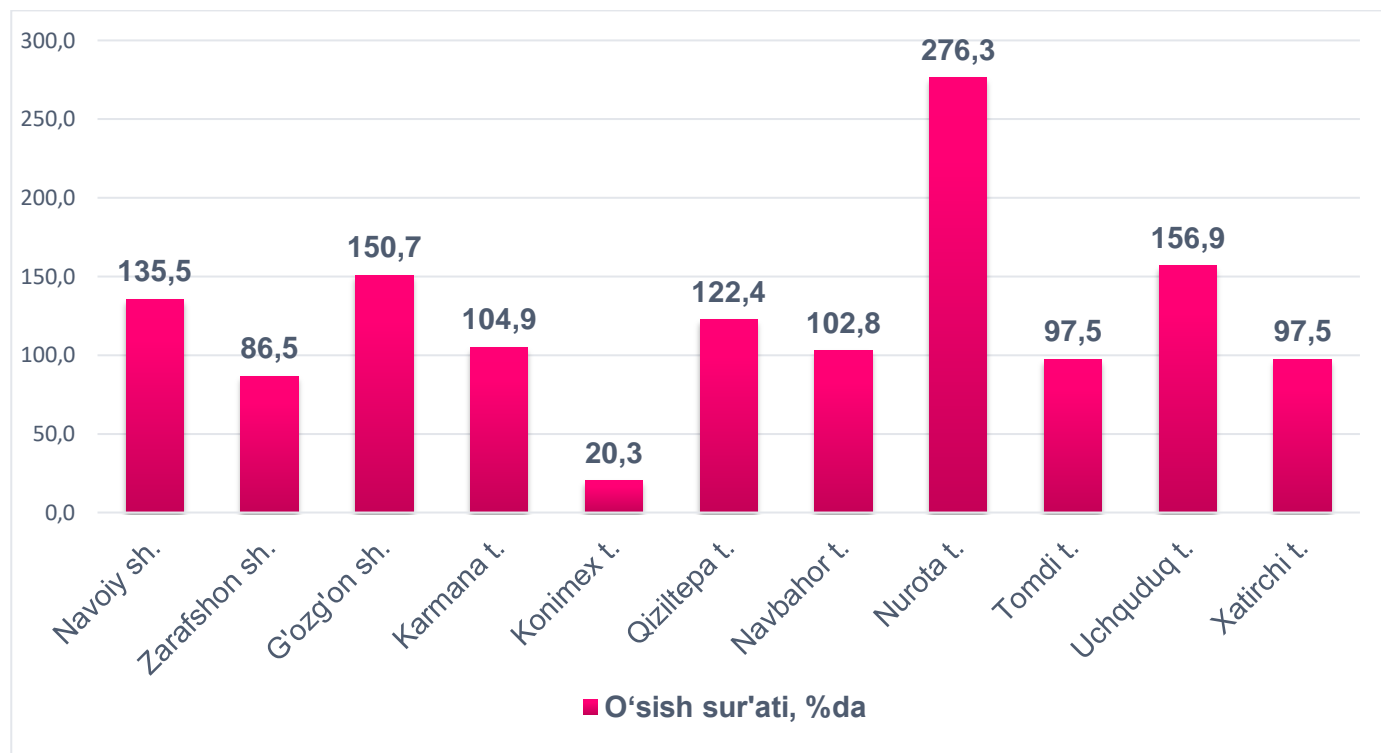
o'sish sur'ati

97,5 %



Xatirchi tumani

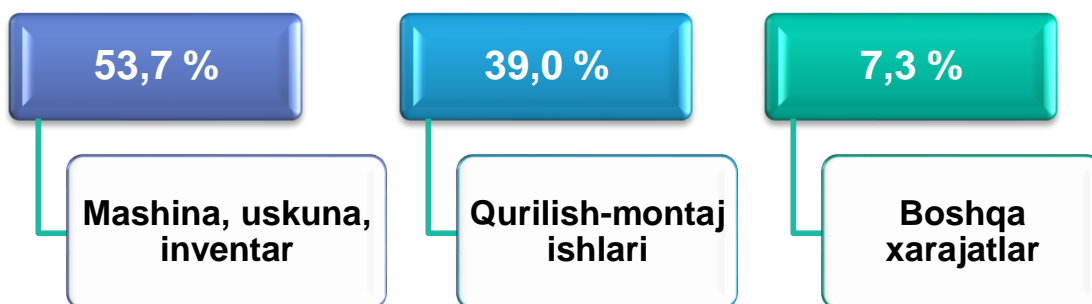
2022- yil yanvar-sentabr oylarida investitsiyalarning o'sish sur'atlari, %da



Shahar va tumanlar kesimida asosiy kapitalga investitsiyalar o'zlashtirilishi bo'yicha o'tgan yilning mos davriga nisbatan eng yuqori o'sish sur'ati 276,3 %ga o'sib, Nurota tumanida kuzatildi. Bu asosan "NAVOIY KON-METALLURGIYA KOMBINATI" aksiyadorlik jamiyati (Строительство комплекса по добыче и переработке золотосодержащих руд месторождения Пустали (ГМЗ-6)) rudani qazib olishni tashkil etish va qayta ishlash ishlarini tashkil etish bilan bog'liq.

Shuningdek, Uchquduq tumanida ham yuqori o'sish sur'ati kuzatilib, o'tgan yilning mos davriga nisbatan 156,9 %ni tashkil qildi. Bunday natijani "NAVOIY KON-METALLURGIYA KOMBINATI" aksiyadorlik jamiyati tomonidan (Строительство добычного карьера на базе месторождения Балапантау и Тамдыбулак. Отработка карьера "Мурунтау" 5 очередь, 1 этап. Строительство рудника по добыче и переработке золотосодержащих руд месторождения Ауминзо-Амонтайского рудного поля (ГМЗ-5)) rudani qazib olish va qayta ishlashni tashkil etish hamda ishlab chiqarishni tashkil etish bilan izohlash mumkin.

**Asosiy kapitalga investitsiyalarning
texnologik tarkibi, (%da)**



Navoiy viloyati bo'yicha asosiy kapitalga investitsiyalarning texnologik tarkibida mashina, uskuna va inventarlarga 6 978,3 mlrd. so'm investitsiyalar o'zlashtirilgan bo'lib, jami investitsiyalarning 53,7 %ini tashkil etdi, qurilish montaj ishlari bo'yicha 5 072,4 mlrd. so'm (jami investitsiyalardagi ulushi 39,0 %) va boshqa xarajatlarga 953,7 mlrd. so'm (7,3 %) o'zlashtirildi.

Shahar tumanlar kesimida jami asosiy kapitalga investitsiyalar hajmida qurilish-montaj ishlarining ulushi bo'yicha eng yuqori ko'rsatkich Navoiy shahrida kuzatildi – 13,7 % yoki 1 786,5 mlrd. so'm.

Qurilish-montaj ishlarining ulushi bo'yicha eng quyi daraja G'ozg'on shahrida kuzatilib, 0,3 %ni yoki 34,1 mlrd. so'mni tashkil etdi. Shuningdek, Tomdi tumanida mashina, uskunalar va inventarlarga xarajatlar bo'yicha eng yuqori ko'rsatkich kuzatilib – 19,5 % yoki 2535,3 mlrd. so'mni tashkil etdi.

**Asosiy kapitalga
investitsiyalarning takror
ishlab chiqarish tarkibi
(jami hajmdagi % da)**

**Yangi qurilish -
70,1 %**

**Kengaytirish,
rekonstruksiya,
modernizatsiya - 21,4 %**

**Boshqa yo'nalishlar -
8,5 %**

Joriy hisobot davrida ham asosiy kapitalga kiritilgan investitsiyalarning katta qismi yangi qurilishga yo'naltirildi. Yangi qurilishga yo'naltirilgan investitsiyalar hajmi 9 120,9 mlrd. so'mni tashkil etib, jami o'zlashtirilgan investitsiyalarning 70,1 %ini tashkil etdi.

Iqtisodiyotda mavjud obyektlarni kengaytirish, rekonstruksiya qilish, modernizatsiyalash va texnik qayta qurollantirishga yo'naltirilgan investitsiyalar 2 784,3 mlrd. so'mni tashkil etdi va viloyatdagi jami o'zlashtirilgan investitsiyalarning 21,4 %ini tashkil etdi. Qolgan 8,5 %, ya'ni 1 099,2 mlrd. so'm boshqa xarajatlarga yo'naltirildi.

Asosiy kapitalga investitsiyalarning iqtisodiy faoliyat turlari bo'yicha tarkibida qayta ishlash sanoati yetakchilik qilmoqda. Ushbu iqtisodiy faoliyat turida jami moliyalashtirish manbalari hisobidan 9 321,5 mlrd. so'm yoki jami asosiy kapitalga kiritilgan investitsiyalarning 71,7 %i o'zlashtirilgan. Uning tarkibida eng ko'p investitsiyalar o'zlashtirilgan 3 ta faoliyat turlari quyidagilar:

- metallurgiya sanoati – 4 261,8 mlrd. so'm (jami asosiy kapitalga investitsiyalardagi ulushi 32,8 %).
- boshqa nometall mineral mahsulotlarini ishlab chiqarish – 2 399,7 mlrd. so'm.
- kimyo mahsulotlarini ishlab chiqarish – 1 611,2 mlrd. so'm.

**Shahar va tumanlar kesimida asosiy kapitalga
investitsiyalarning texnologik tarkibi**

Jami hajmdagi ulushi %

	Qurilish montaj ishlari	Mashina, uskuna, inventarlar	Boshqa xarajatlar
<i>Navoiy viloyati</i>	39,0	53,7	7,3
shaharlar:			
<i>Navoiy</i>	13,7	12,0	3,3
<i>Zarafshon</i>	5,8	2,8	0,2
<i>G'ozg'on</i>	0,3	0,5	0,01
tumanlar:			
<i>Karmana</i>	4,0	9,1	1,8
<i>Konimex</i>	0,7	1,0	0,3
<i>Qiziltepa</i>	2,7	0,5	0,4
<i>Navbahor</i>	1,8	0,6	0,2
<i>Nurota</i>	3,6	4,6	0,5
<i>Tomdi</i>	3,4	19,5	0,2
<i>Uchquduq</i>	0,7	0,8	0,1
<i>Xatirchi</i>	2,3	2,3	0,5

***Xorijiy investitsiyalar o'zlashtirish, kreditlarni qo'shgan holda
(2022- yil yanvar-sentabr)***

	Jami to'g'ridan-to'g'ri xorijiy investitsiya va kreditlar o'zlashtirildi, mlrd. so'm		shundan: to'g'ridan-to'g'ri xorijiy investitsiyalar, mlrd. so'm	
	<i>jami</i>	<i>jamiga nisbatan, %da</i>	<i>jami</i>	<i>jamiga nisbatan, %da</i>
Navoiy viloyati	5897,3	100,0	1448,3	100,0
Shaharlar:				
Navoiy	1272,8	21,6	1025,5	70,9
Zarafshon	421,4	7,1	5,8	0,4
G'ozg'on	40,8	0,7	40,8	2,8
tumanlar:				
Karmana	286,2	4,9	264,6	18,3
Konimex	5,8	0,1	5,8	0,4
Qiziltepa	55,2	0,9	44,5	3,1
Navbahor	28,9	0,5	20,3	1,4
Nurota	811,5	13,8	-	-
Tomdi	2896,9	49,1	-	-
Uchquduq	52,4	0,9	32,1	2,2
Xatirchi	25,4	0,4	7,9	0,5

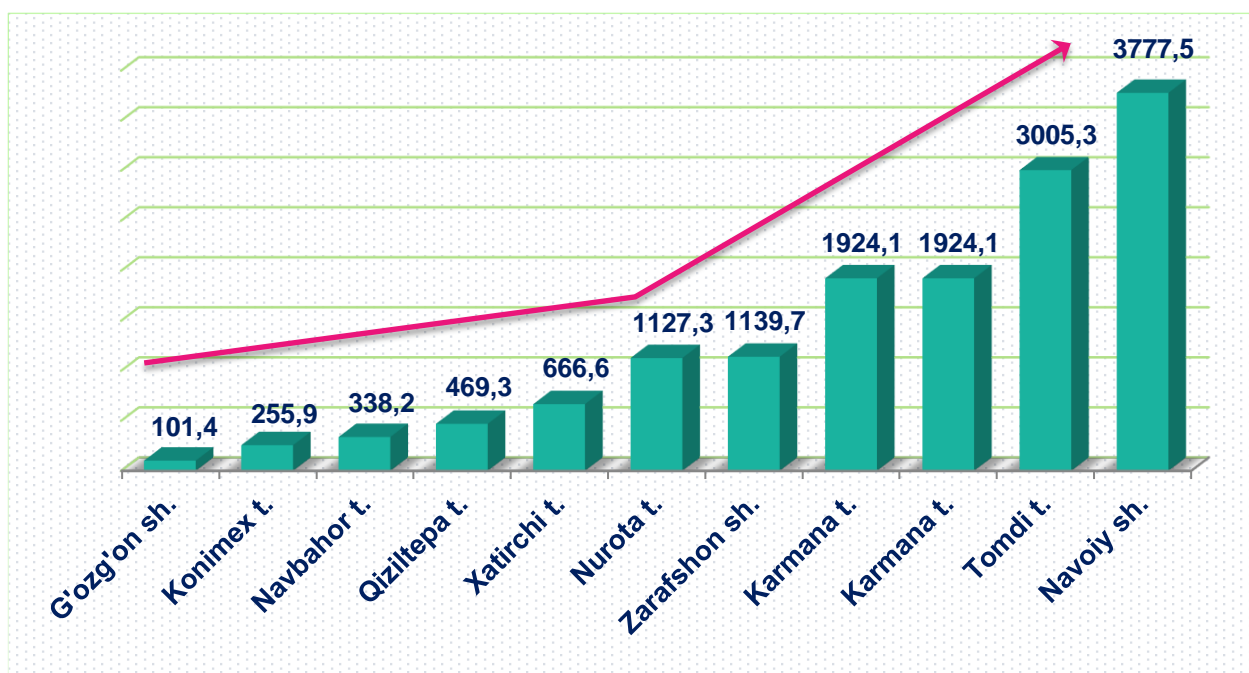
To'g'ridan-to'g'ri xorijiy investitsiya va kreditlar hisobidan joriy davrda 5 897,3 mlrd. so'm o'zlashtirilgan bo'lsa, O'zbekiston Respublikasi kafolati ostida 289,7 mlrd. so'm xorijiy kreditlar o'zlashtirildi.

Asosiy kapitalga xorijiy investitsiya va kreditlarning o'tgan yilning mos davriga nisbatan o'sish sur'ati 77,9 %ni tashkil etdi.

Iqtisodiy faoliyat turlari bo'yicha xorijiy investitsiya va kreditlar tarkibi, %da



Aholi jon boshiga asosiy kapitalga kiritilgan Investitsiyalar hajmi, (ming so'mda)



Joriy davrda jami umumiy maydoni 554,3 ming kv.m bo'lgan 1876 ta yakka tartibdagi turar-joy obyektlari yangi qurib foydalanishga topshirilgan bo'lib, ulardan umumiy maydoni 412,0 ming kv.m bo'lgan 1398 ta uy-joylar qishloq joylarda foydalanishga topshirilgan.



*Investitsiyalar va qurilish statistikasi
bo'limi*

Aloqa telefoni: (79) 223-54-73
(71) 202-85-20