



# NAVOIY VILOYATI STATISTIKA BOSHQARMASI

## DEMOGRAFIK HOLATI

*2022- yil  
yanvar-sentabr*



## NAVOIY VILOYATINING DOIMIY AHOLISI

2022- yil 1- oktabr holatiga, dastlabki ma'lumotlar

Navoiy viloyatida 2022- yil 1- oktabr holatiga doimiy aholi soni **1050,1** ming kishini tashkil etib, yil boshiga nisbatan **16,2** ming kishiga yoki **1,6 %** ga ko'paydi. Jumladan, shahar aholisi soni **514,3** ming kishini (jami aholi sonidagi ulushi **49,0 %**), qishloq aholisi soni **535,8** ming kishi (**51,0 %**)ni tashkil etdi.

### Doimiy aholi soni

**1050,1** ming kishi

### Tabiiy o'sish

**+16,5** ming kishi

### Doimiy aholining yashash joyi bo'yicha taqsimlanishi

#### Shahar



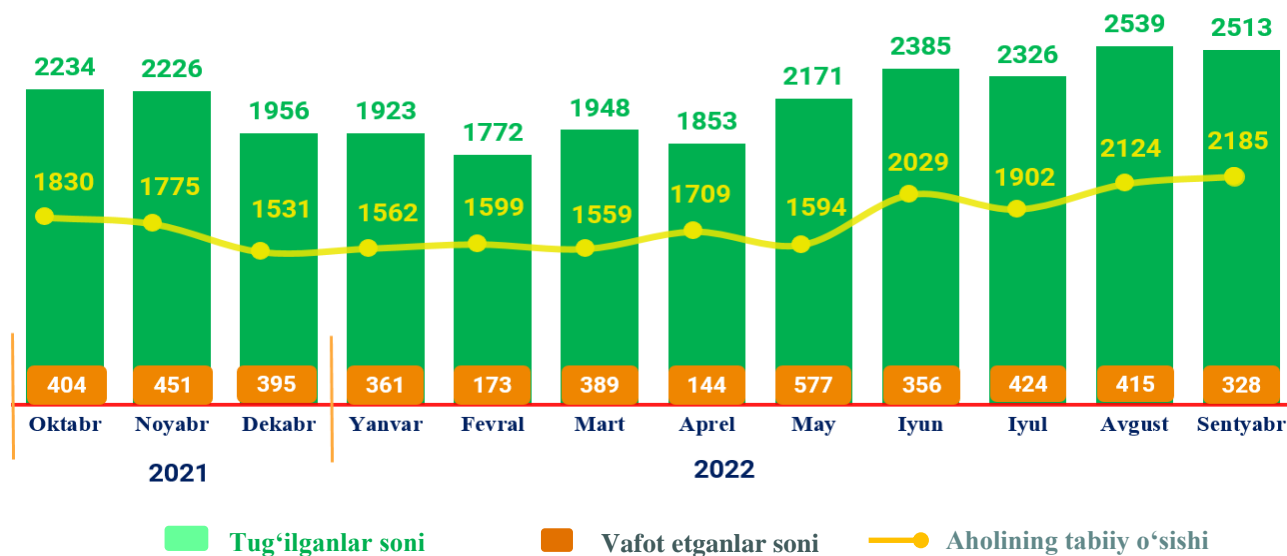
**49,0%**

#### Qishloq



**51,0%**

### Aholining tabiiy harakati, kishi



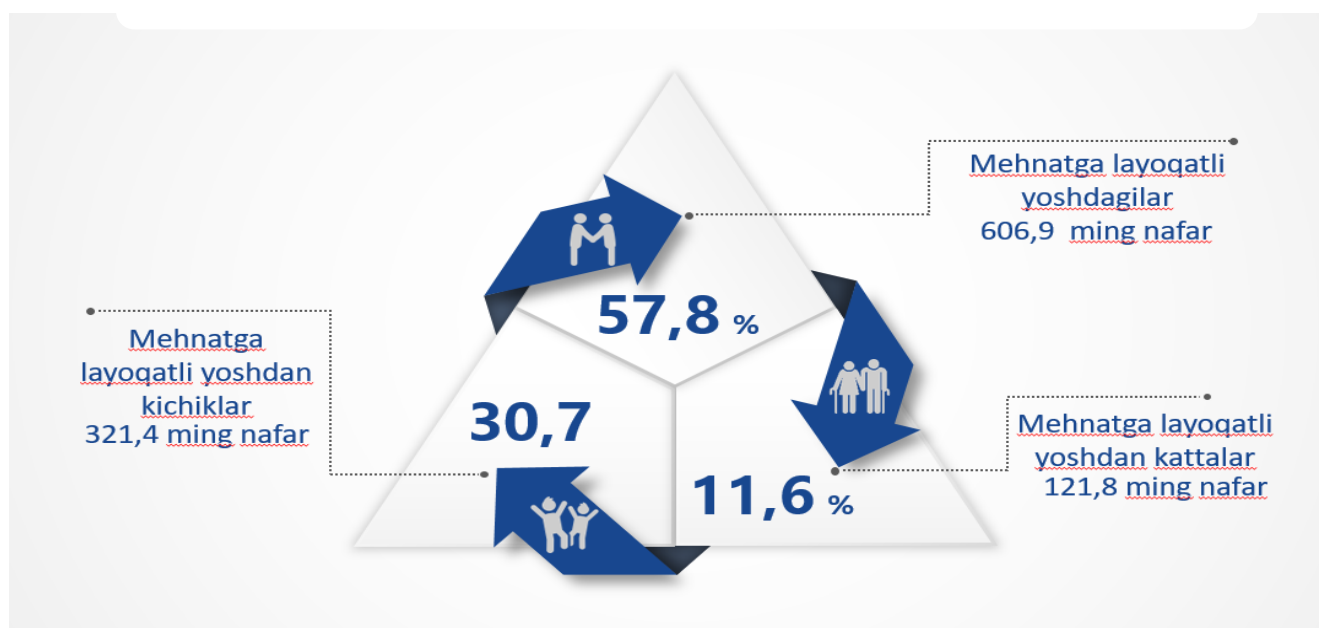
## Navoiy viloyati bo'yicha asosiy demografik ko'rsatkichlar

2022- yil yanvar-sentabr



## Yosh guruhlari bo'yicha aholi soni

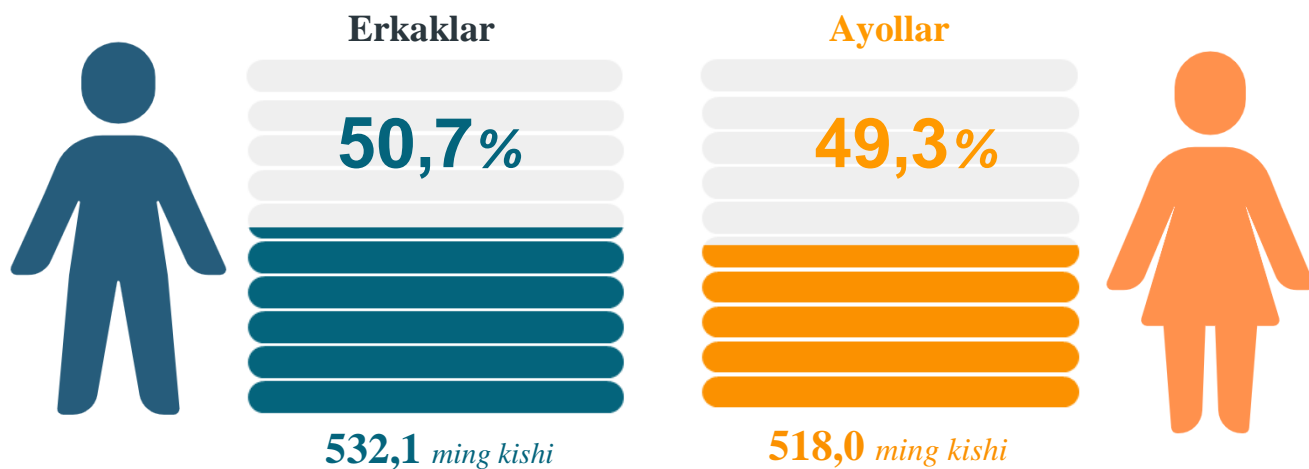
2022- yil 1- oktabr holatiga



2022- yil 1- oktabr holatiga ko'ra, viloyatda doimiy aholisi sonining **30,7 %** i mehnatga layoqatli yoshdan kichiklar, **57,8 %** i mehnatga layoqatli yoshdagilar va **11,6 %** i mehnatga layoqatli yoshdan kattalar hissasiga to'g'ri kelmoqda.

## Doimiy aholi sonining taqsimlanishi

2022- yil 1- oktabr holatiga



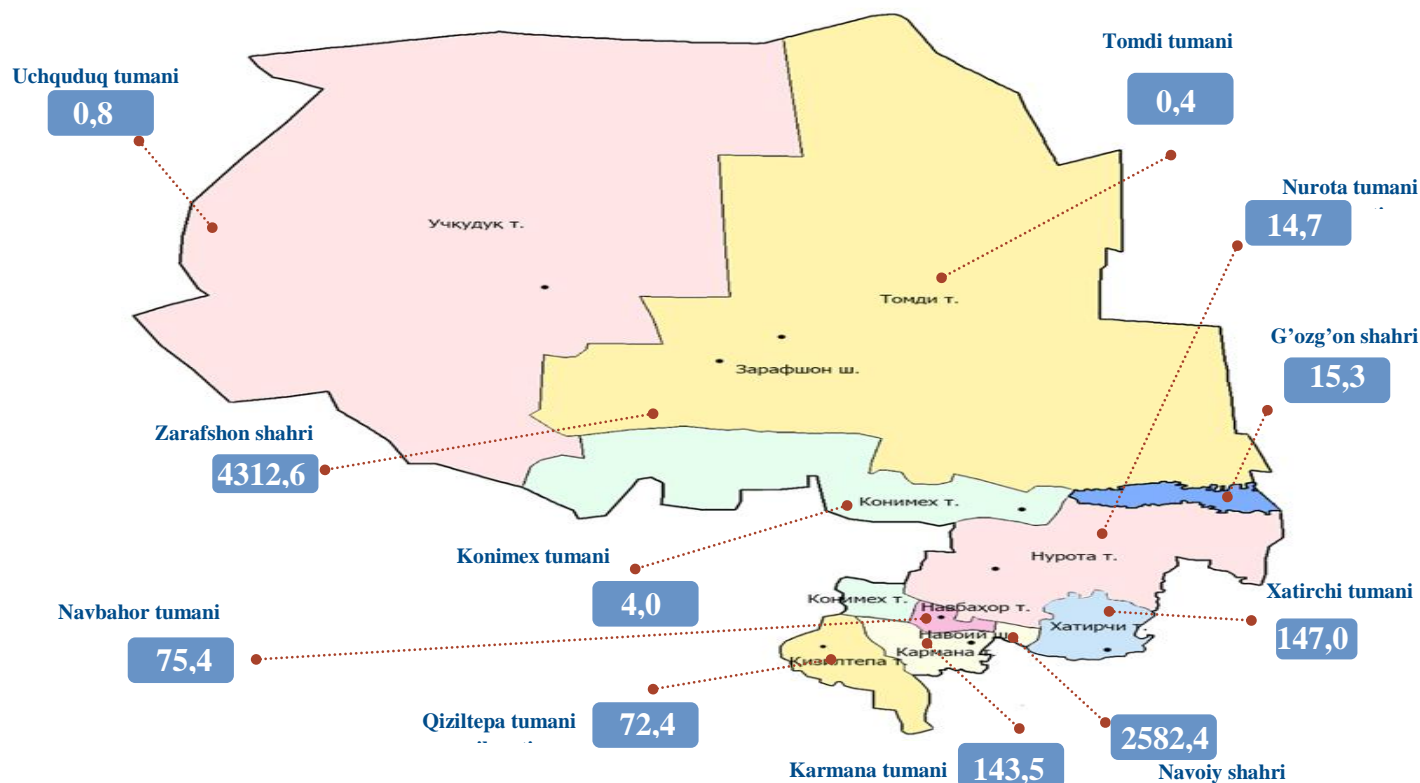
## Doimiy aholi sonining hududlar bo'yicha taqsimlanishi

1- oktabr holatiga, kishi

	2021- yil	2022- yil	O'sish sur'ati, % da
<b>Navoiy viloyati</b>	<b>1 028 444</b>	<b>1 050 117</b>	<b>102,1</b>
<i>shaharlar:</i>			
Navoiy	149 510	154 941	103,6
Zarafshon	85 366	86 252	101,0
G'ozg'on	8 908	9 050	101,6
<i>tumanlar:</i>			
Karmana	131 235	134 887	102,8
Konimex	36 590	37 224	101,7
Qiziltepa	155 884	158 467	101,6
Navbahor	116 283	118 317	101,7
Nurota	86 323	87 582	101,5
Tomdi	15 369	15 730	102,3
Uchquduq	38 141	38 912	102,0
Xatirchi	204 835	208 755	101,9

## Navoiy viloyati bo'yicha aholi zichligi

2022- yil 1- oktabr holatiga, 1 kv.km.ga to'g'ri keladigan aholi soni, kishi

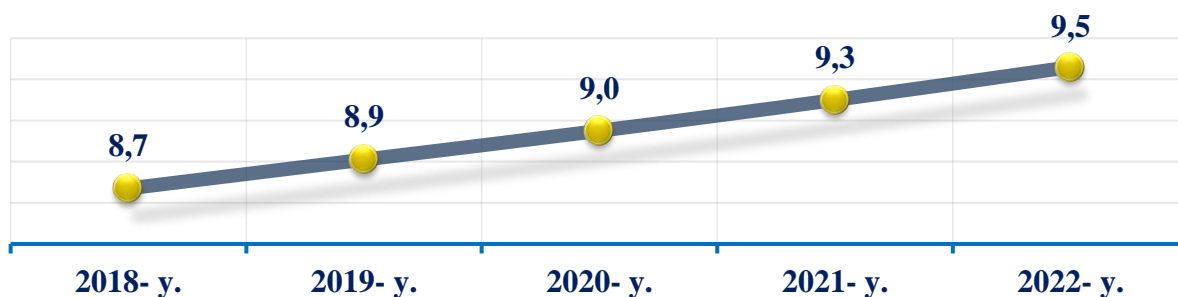


Navoiy viloyatida 2022- yil 1- oktabr holatiga 1 kvadrat kilometr ga o'rtacha **9,5** kishi to'g'ri kelgan. Bu esa o'tgan yilning mos davriga nisbatan solishtirilganda **0,2** kishiga ortgan (2021- yilda 1 kv.km.ga **9,3** kishi).

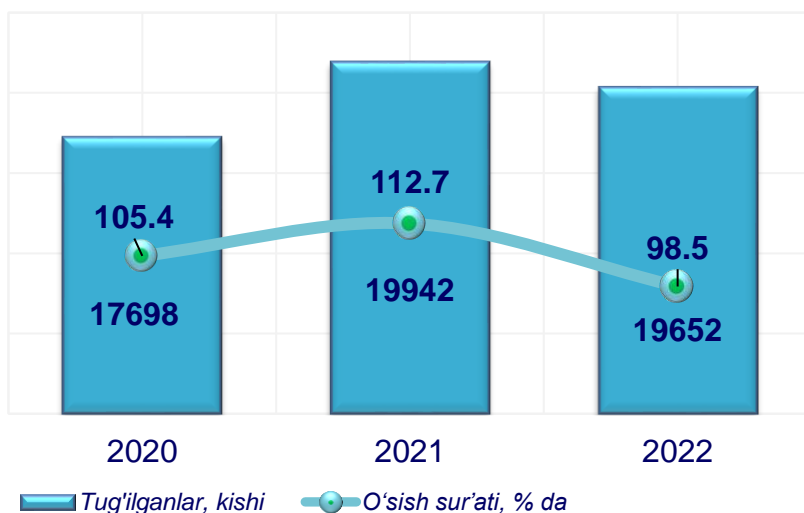
Hududlar bo'yicha qaraydigan bo'lsak, aholi zichligini eng yuqori ko'rsatkichi Zarafshon shahrida **4312,6** kishi, Navoiy shahrida **2582,4 kishi** kishini tashkil etgan bo'lsa, eng past ko'rsatkichlar Tomdi tumanida **0,4** kishi, Uchquduq tumanida **0,8** kishi, Konimex tumanatida **4,0** kishini tashkil etgan.

## Navoiy viloyati bo'yicha aholi zichligi dinamikasi

1- Oktabr holatiga, 1 kv.km.ga to'g'ri keladigan aholi soni, kishi



## QAYD ETILGAN TUG‘ILISHLAR

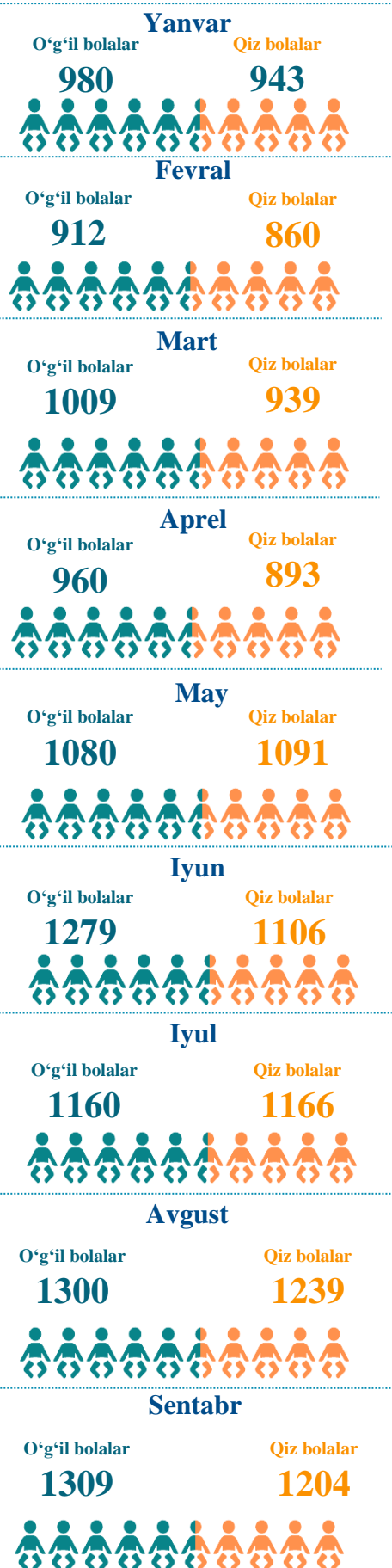


### Hududlar kesimida tug‘ilganlar soni va koeffitsiyenti 2022- yil yanvar-sentabr, kishi

Hudud nomi	Tug'ilganlar soni	Koeffitsiyenti (%)
Xatirchi t.	4002	25,8 %
Navoiy sh.	3902	34,1 %
Qiziltepa	2611	22,2 %
Karmana	2565	25,7 %
Navbaxor	1992	22,7 %
Nurota	1558	23,9 %
Zarafshon sh.	1524	23,7 %
Uchquduq	696	24,7 %
Konimex	513	18,5 %
Tomdi	183	15,7 %
G'ozg'on sh.	106	15,8 %

2022- yil yanvar-sentabr oylarida **19652** ta bola tug‘ilganligi qayd etilgan bo‘lib, mos ravishda 1000 aholiga nisbatan tug‘ilish koeffitsiyenti **25,2** promilleni tashkil etdi hamda bu ko‘rsatkich 2021- yilga nisbatan **0,9** promillega kamayganligi kuzatildi (2021- yilda **26,1** promilleni tashkil etgan).

### Tug‘ilganlarning taqsimlanishi



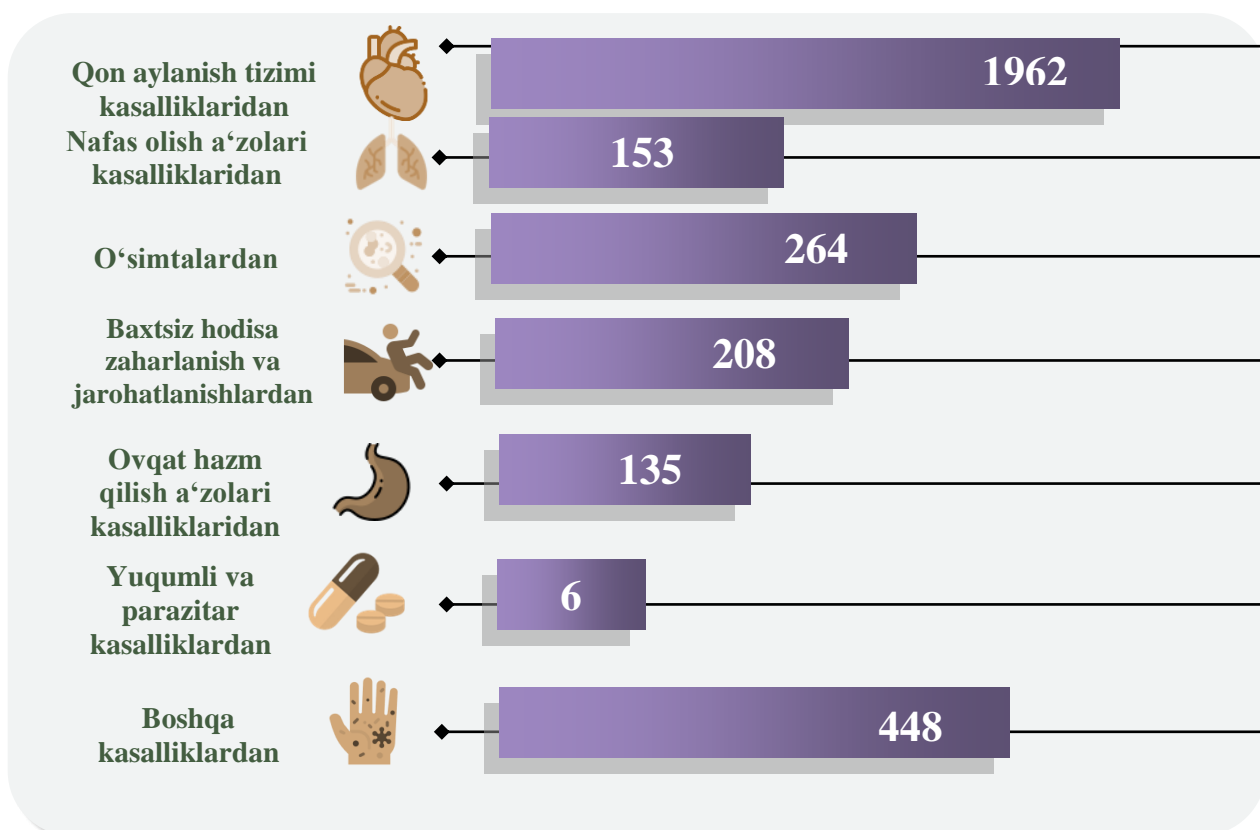
## Tug‘ilishlarning chaqaloqlar soni bo‘yicha taqsimlanishi

2022- yil yanvar-sentabr



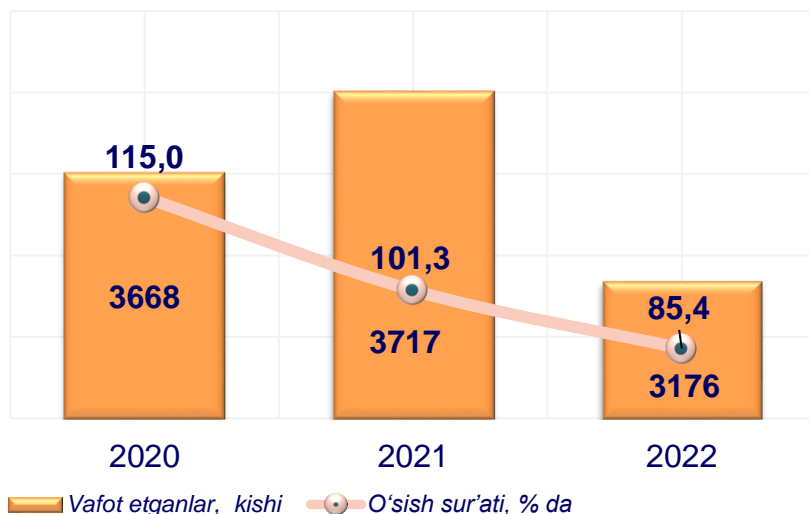
## O‘limning asosiy sabablari bo‘yicha taqsimlanishi

2022- yil yanvar-sentabr, kishi

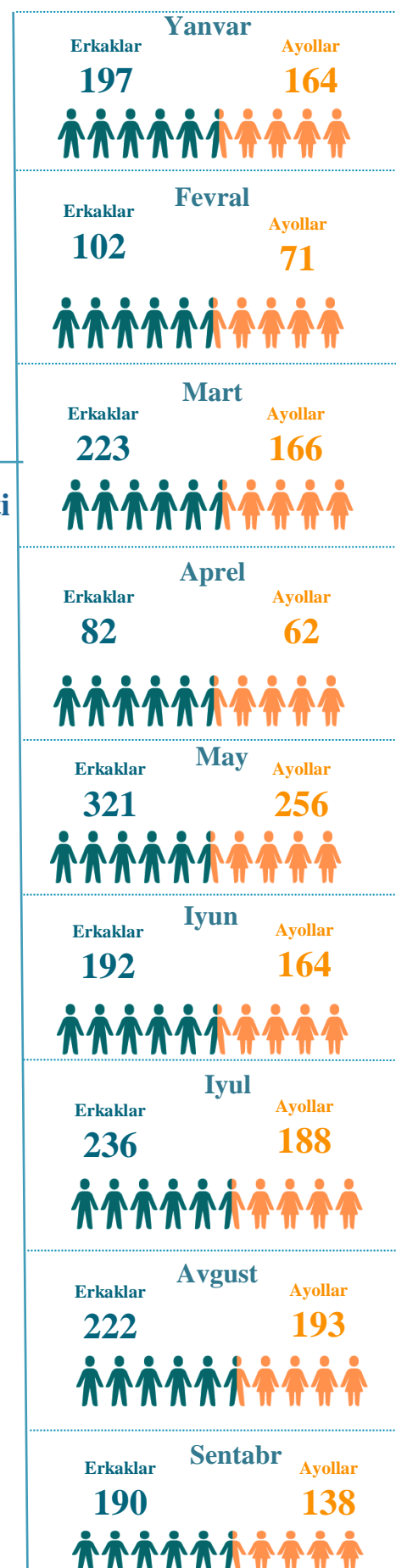


2022- yilning yanvar-sentyabr oylarida qayd etilgan o‘lim holatining **61,8 %** i – qon aylanish tizimi kasalliklaridan, **8,3 %** i – o‘simtalardan, **4,8 %** i – nafas olish a‘zolari kasalliklaridan, **6,5 %** i – baxtsiz hodisa, zaharlanish va jarohatlanishlardan, **4,3 %** i – ovqat hazm qilish a‘zolari kasalliklaridan, **0,2 %** i – yuqumli va parazitari kasalliklardan, **14,1 %** i boshqa kasalliklardan vafot etganlar.

## VAFOT ETGANLAR

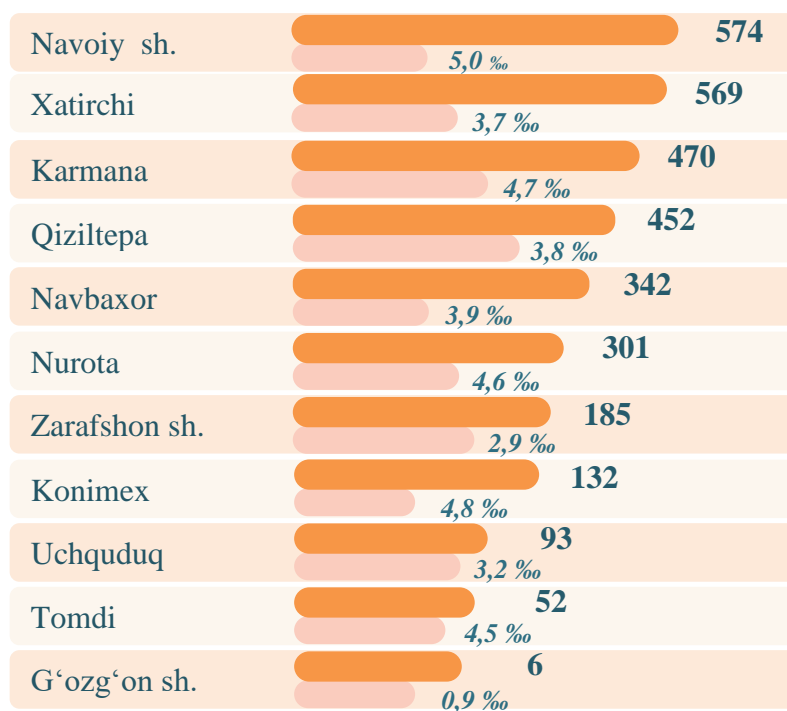


## Vafot etganlarning taqsimlanishi



## Hududlar kesimida vafot etganlar soni va koeffitsiyenti

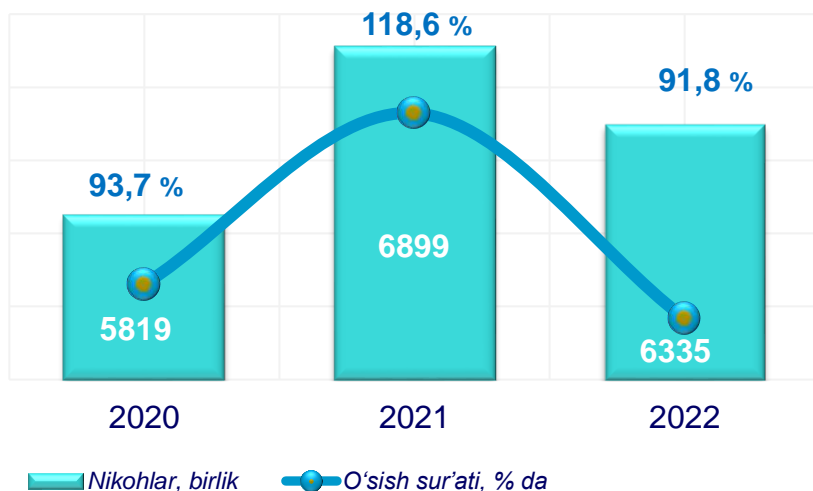
2022- yil yanvar-sentabr, kishi



2022- yilning yanvar-sentabr oylarida **3176** ta o'lim qayd etilgan bo'lib, har 1000 aholiga o'lim koeffitsiyenti **4,1** promilleni tashkil etgan hamda 2021- yilga nisbatan **0,8** promillega kamayganligi kuzatildi (2021- yilning yanvar-sentabr oylarida **4,9** promille bo'lgan).



## QAYD ETILGAN NIKOHLAR



### Hududlar kesimida nikohlar soni va koeffitsiyenti 2022- yil yanvar-sentabr, birlik

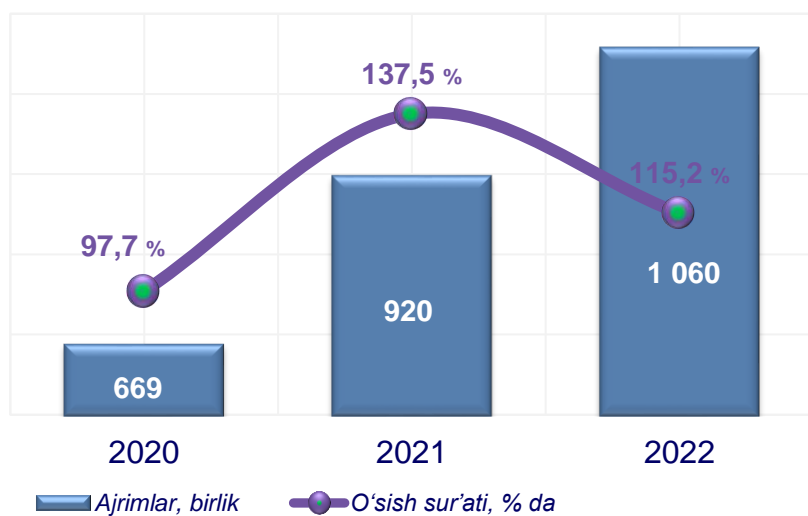
Xatirchi	8,2 %	1266
Navoiy sh.	10,2 %	1160
Qiziltepa	7,8 %	922
Karmana	8,1 %	806
Navbaxor	7,6 %	666
Nurota	8,0 %	521
Zarafshon sh.	7,9 %	511
Uchquduq	7,4 %	215
Konimex	6,8 %	189
G'ozg'on sh.	6,2 %	42
Tomdi	3,2 %	37

2022- yilning yanvar-sentabr oylarida **6335** ta nikoh qayd etilgan bo'lib, har 1000 aholiga nikoh koeffitsiyenti **8,1** promilleni tashkil etgan hamda 2021- yilga nisbatan **0,9** promillega kamayganligi kuzatildi (2021- yilning yanvar-sentabr oylarida **9,0** promille bo'lgan).

### Nikohlarning taqsimlanishi

Shahar	<b>Yanvar</b>	Qishloq
189		215
Shahar	<b>Fevral</b>	Qishloq
203		238
Shahar	<b>Mart</b>	Qishloq
293		185
Shahar	<b>Aprel</b>	Qishloq
231		206
Shahar	<b>May</b>	Qishloq
356		278
Shahar	<b>Iyun</b>	Qishloq
401		250
Shahar	<b>Iyul</b>	Qishloq
559		500
Shahar	<b>Avqust</b>	Qishloq
666		599
Shahar	<b>Sentabr</b>	Qishloq
510		457

## NIKOHDAN AJRALISHLAR



### Nikohdan ajralishlar soni va koeffitsiyenti

2022- yil yanvar-sentabr, birlik

Navoiy sh.	236	2,1 ‰
Xatirchi	184	1,2 ‰
Karmana	181	1,8 ‰
Navbaxor	108	1,2 ‰
Zarafshon sh.	103	1,6 ‰
Qiziltepa	102	0,9 ‰
Nurota	54	0,8 ‰
Uchquduq	42	1,5 ‰
Konimex	39	1,4 ‰
Tomdi	8	0,7 ‰
G'ozg'on sh.	3	0,4 ‰

2022- yil yanvar-sentabr oylarida **1060** ta nikohdan ajralishlar qayd etilgan bo'lib, har 1000 aholiga nikohdan ajralishlar koeffitsiyenti **1,4** promilleni tashkil etgan hamda 2021- yilga nisbatan **0,2** promillega oshganligi kuzatildi (2021- yil yanvar-sentabr oylarida **1,2** promille bo'lgan).

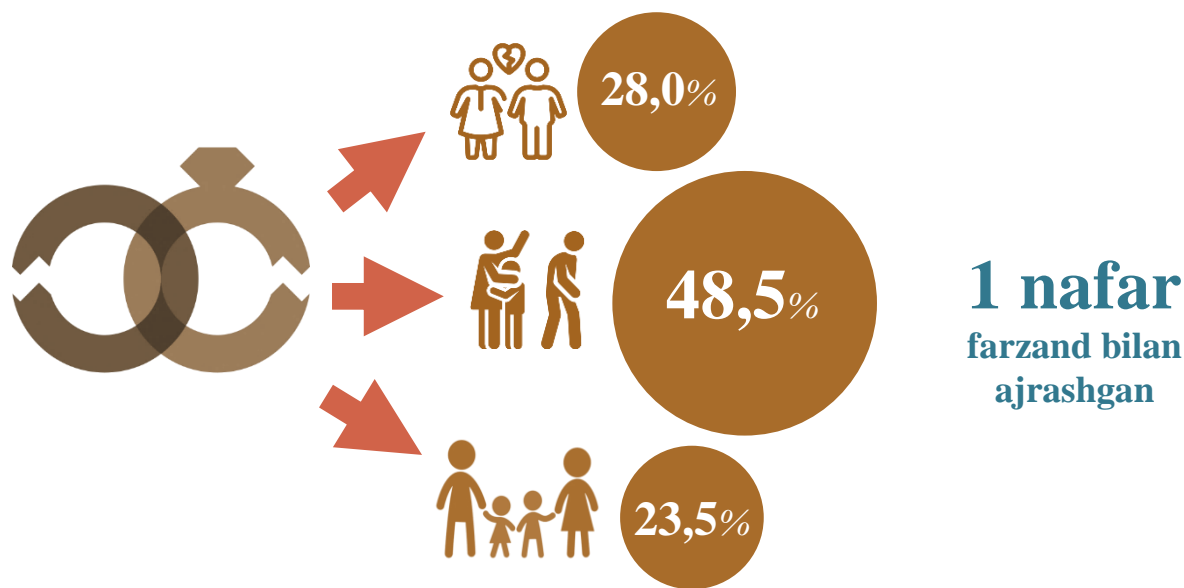
### Nikohdan ajralishlarning taqsimlanishi

Shahar	Yanvar	Qishloq
71	50	
75	50	
72	38	
64	60	
67	51	
84	59	
68	53	
71	47	
64	49	

## Nikohdan ajrashganlarning farzandlar soni bo'yicha taqsimlanishi

2022- yil yanvar-sentabr

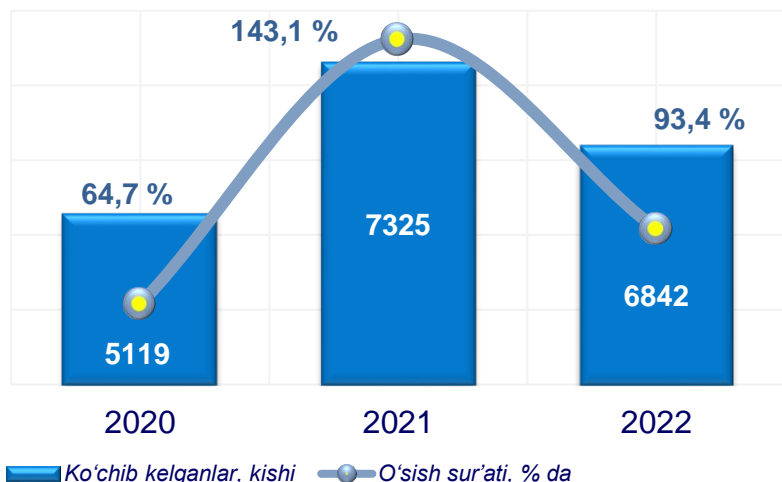
farzandsiz  
ajrashgan



2 va  
undan ortiq  
farzand bilan  
ajrashgan

2022- yil yanvar-sentabr oylarida Navoiy viloyatida jami nikohdan ajrashganlarning **28,0 %** i farzandsiz, **48,5 %** i bitta farzand bilan va **23,5 %** i ikki va undan ortiq farzand bilan ajrashganlar hissasiga to'g'ri kelgan.

## JAMI KO'CHIB KELGANLAR



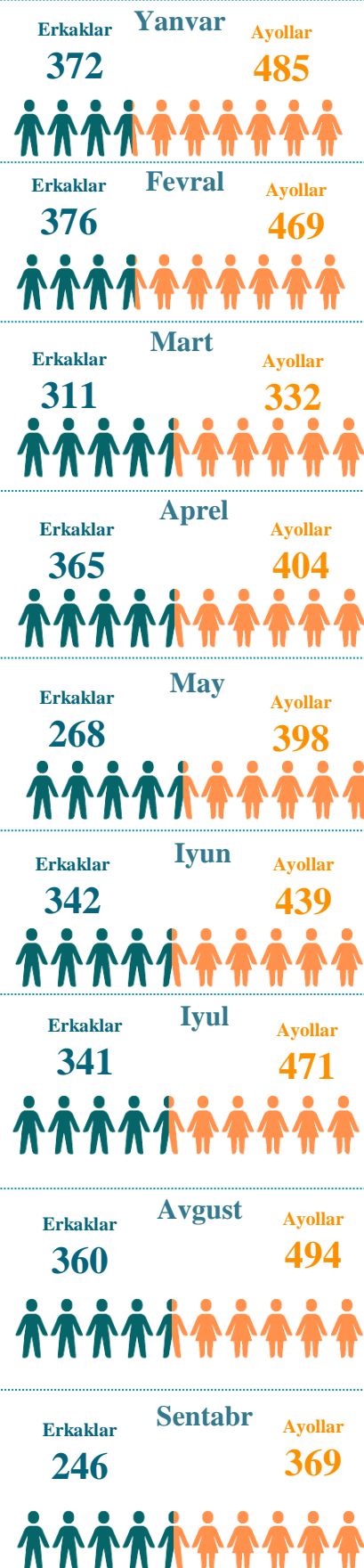
### Ko'chib kelganlar soni va koeffitsiyenti

2022- yil yanvar-sentabr, kishi

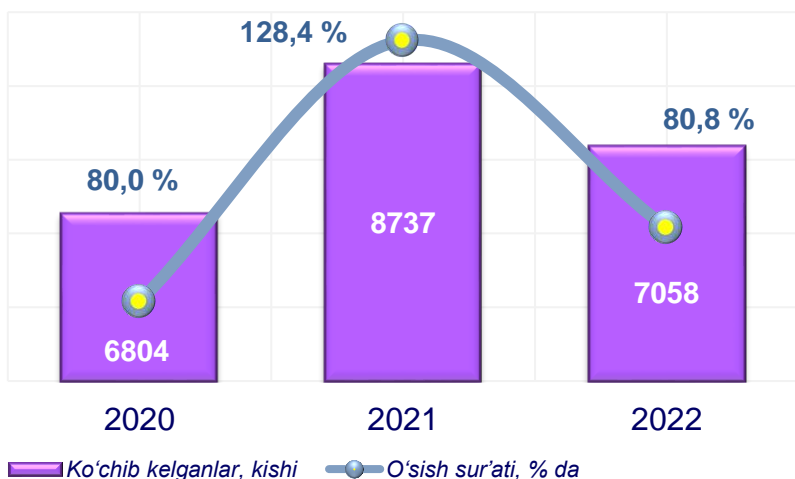
Navoiy sh.	3184	27,9 ‰
Karmana	1496	15,0 ‰
Navbaxor	397	4,5 ‰
Xatirchi	388	2,5 ‰
Uchquduq	386	13,4
Konimex	302	10,9 ‰
Qiziltepa	252	2,1 ‰
Tomdi	215	18,4 ‰
Nurota	177	2,7 ‰
Zarafshon sh.	34	0,5 ‰
G'ozg'on sh.	11	1,6 ‰

2022- yilning yanvar-sentabr oylarida **6842** ta ko'chib kelganlar qayd etilgan bo'lib, har 1000 aholiga ko'chib kelish koeffitsiyenti **8,8** promilleni tashkil etgan hamda 2021- yilga nisbatan **0,8** promillega kamayganligi kuzatildi (2021- yilning yanvar-sentabr oylarida **9,6** promille bo'lgan).

### Ko'chib kelganlarning taqsimlanishi



## JAMI KO'CHIB KETGANLAR




### Ko'chib ketganlar soni va koeffitsiyenti

2022- yil yanvar-sentabr, kishi

Navoiy sh.	2182	19,1 %
Karmana	933	9,3 %
Xatirchi	891	5,7 %
Zarafshon sh.	757	11,8 %
Navbaxor	534	6,1 %
Nurota	515	7,9 %
Qiziltepa	495	4,2 %
Uchquduq	452	15,6 %
Konimex	232	8,4 %
Tomdi	61	5,2 %
G'ozg'on sh.	6	0,9 %

2022- yilning yanvar-sentabr oylarida **7058** ta ko'chib ketganlar qayd etilgan bo'lib, har 1000 aholiga ko'chib ketish koeffitsiyenti **9,1** promilleni tashkil etgan hamda 2021- yilga nisbatan **2,3** promillega kamayganligi kuzatildi (2021- yilning yanvar-sentabr oylarida **11,4** promille bo'lgan).

### Ko'chib ketganlarning taqsimlanishi



## Demografik ko'rsatkichlarga izohlar

**Doimiy aholi** – ro'yxatdan o'tkazilayotgan vaqtda muayyan aholi punkti yoki hududda doimiy istiqomat qilayotgan aholidan iborat bo'lib, bunga ushbu hududda doimiy ro'yxatda turib, lekin vaqtincha yashamaydigan aholi ham kiritiladi.

**Shahar aholisi** – shahar hududlarida, ya'ni me'yoriy hujjatlar bilan shaharlar, shaharchalar sifatida belgilangan aholi punktlarida istiqomat qiluvchi aholi.

**Qishloq aholisi** – shaharlar va shaharchalar toifasiga kiritilmagan hududlarda – qishloq joylarda (ovullar, qishloqlar va boshqalar) istiqomat qiluvchi aholi.

**Doimiy aholi sonini baholash** – oxirgi aholini ro'yxatga olish ma'lumotlari asosida hisoblanib, unga har yili tug'ilganlar va muayyan hududga ko'chib kelganlar soni qo'shib, o'lganlar va muayyan hududdan ko'chib ketganlar soni ayriladi.

**Tug'ilish** – tug'ilish jarayonlarining sodir bo'lishi va boshqa xususiyatlarini tavsiflovchi ko'rsatkich.

**1000 aholiga nisbatan tug'ilish koeffitsiyenti** – hisobot yilida jami tug'ilganlar (tirik) sonini hisobot davridagi doimiy aholining o'rtacha soniga bo'lib, 1000ga ko'paytirish orqali hisoblanadi.

**1000 aholiga nisbatan o'lim koeffitsiyenti** – hisobot yilida jami o'lganlar sonini hisobot yilidagi doimiy aholining o'rtacha soniga bo'lib, 1000 ga ko'paytirish orqali hisoblanadi.

**O'lim sabablari** – o'limga yoki uning sodir bo'lishiga ta'sir etgan kasaliklar, patologik holatlar va jarohatlar, shuningdek, o'lim bilan yakun topgan jarohatga sabab bo'lgan baxtsiz hodisa va zo'ravonlik holatlari.

**Nikoh** – erkak va ayol o'rtasidagi, ularning bir-birlariga va farzandlariga nisbatan huquq va majburiyatlarini belgilab beradigan o'zaro munosabatlari shakli. Er va xotin o'rtasidagi yuridik munosabatlar fuqarolik holati dalolatnomalarini yozish (FHDYO) organlarida nikohlarini ro'yxatdan o'tkazish natijasida o'rnatiladi.

**1000 aholiga nisbatan nikohlar koeffitsiyenti** – hisobot yilida tuzilgan nikohlar sonini doimiy aholining o'rtacha soniga bo'lib, 1000 ga ko'paytirish orqali hisoblanadi.

**Nikohdan ajralish (nikohni bekor qilish)** – er-xotinlarning hayoti davomida, tomonlar uchun qayta nikoh huquqini beruvchi, nikohlarning to'liq yuridik to'xtatilishi, nikoh FHDYO yoki sud organlarida ajralishni ro'yxatdan o'tkazilganidan so'ng bekor qilingan hisoblanadi.

**1000 aholiga nisbatan nikohdan ajralish koeffitsiyenti** – hisobot yilida nikohdan ajralishlar sonini doimiy aholining o'rtacha soniga bo'lib, 1000ga ko'paytirish orqali hisoblanadi.

**Ko'chib kelganlar soni** – ko'chib kelganlarning absolyut miqdori, ya'ni muayyan hududga uning tashqarisidan ko'chib kelganlardan iborat. Ichki ishlar organlari tomonidan aholini yashash joyi bo'yicha ro'yxatga olishda tuziladigan statistik hisobga olish so'rovnomalarini qayta ishlash natijasida ko'chib kelish.

**Ko‘chib ketganlar soni** – ko‘chib ketganlarning absolyut miqdori, ya’ni muayyan hududga uning tashqarisidan ko‘chib ketganlardan iborat. Ichki ishlar organlari tomonidan aholini yashash joyi bo‘yicha ro‘yxatga olishda tuziladigan statistik hisobga olish so‘rovnomalarini qayta ishlash natijasida ko‘chib ketish.

**Aholining migratsion o‘sishi (farqi)** – hisobot davrida ko‘chib kelganlar va ko‘chib ketganlar soni o‘rtasidagi farqning absolyut miqdori.

**Demografiya va mehnat statistikasi bo‘limi**

*Tel: 79 223-07-41*