



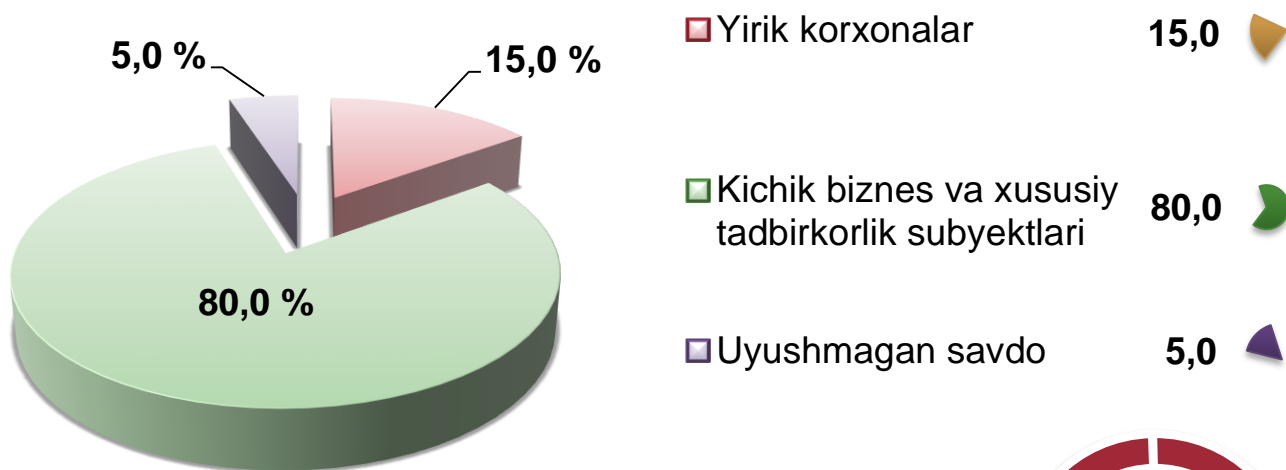
CHAKANA VA ULGURJI SAVDO TOVAR AYLANMASI

*2021- yil yanvar-oktabr holatiga ko'ra
dastlabki ma'lumot*

Viloyat bo'yicha 2021- yilning yanvar-oktabr oylarida chakana savdo tovar aylanmasi **7 375,4** mlrd. so'mni tashkil etib, 2020- yilning mos davriga nisbatan **7,1 %** ga oshdi. Shu jumladan, yirik korxonalar tovar aylanmasi **1 105,8** mlrd. so'mni (o'zgarish sur'ati **87,5 %**), kichik biznes va xususiy tadbirkorlik subyektlarining tovar aylanmasi* **5 899,0** mlrd. so'mni (o'sish sur'ati **110,0 %**), uyushmagan savdo tovar aylanmasi esa **370,6** mlrd. so'mni (o'sish sur'ati **140,5 %**) tashkil etdi.

* Uyushmagan savdo tovar aylanmasini qo'shmagan holda

Chakana savdo tovar aylanmasi tarkibi, foizda



Uyushmagan savdo, mlrd. so'm



HUDUDLAR KESIMIDA CHAKANA SAVDO TOVAR AYLANMASI, mlrd. so'm

ENG YUQORI ULUSH

Viloyat chakana savdo tovar aylanmasida eng yuqori ulushni Navoiy shahri **33,6 %** ulush bilan **2 480,5** mlrd. so'mni tashkil etdi.

Navoiy sh.
2 480,5

Karmana t.
1 234,9

Xatirchi t.
826,6

Qiziltepa t.
814,7

Zarafshon sh.
746,0

Navbahor t.
347,8

Uchquduq t.
346,4

Nurota t.
336,5

Konimex t.
194,1

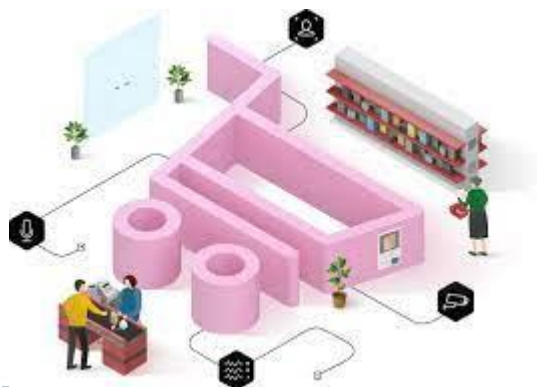
ENG QUIYI ULUSH

Viloyat chakana savdo tovar aylanmasida eng quyi ulushni Tomdi tumani **0,6 %** ulush bilan **47,9** mlrd. so'mni tashkil etdi.

Tomdi t.
47,9

UMUMIY MA'LUMOT

2021- yilning yanvar-oktabr oylarida chakana savdo tovar aylanmasi **7 375,4** mlrd. so'mni va 2020- yilning mos davriga nisbatan **107,1 %** ni tashkil etdi.



CHAKANA SAVDO TOVAR AYLANMASIDA YIRIK KORXONALAR, KICHIK BIZNES VA XUSUSIY TADBIRKORLIK SUBYEKTLARINING HAJMI VA O'SISH SUR'ATLARI

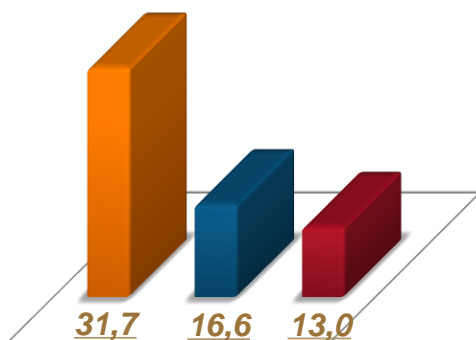
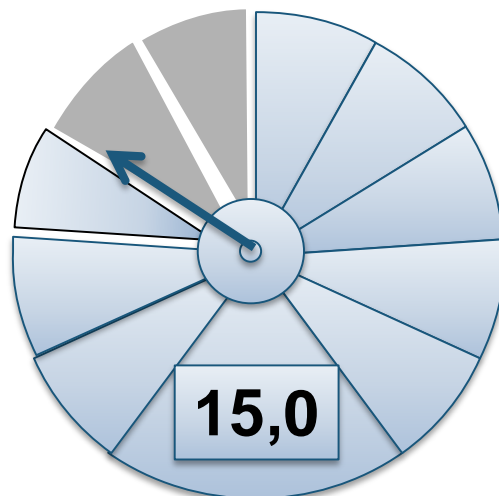
	Jami, mlrd. so'm	2020- yil- ning mos davriga nisbatan, foizda	Yirik korxonalar, mlrd. so'm	2020- yil- ning mos davriga nisbatan, foizda	Kichik biznes va xususiy tadbirkorlik, mlrd. so'm	2020- yil- ning mos davriga nisbatan, foizda
Navoiy viloyati	7 375,4	107,1	1 105,8	87,5	6 269,6	111,5
Navoiy sh.	2 480,5	103,4	786,8	67,9	1 693,7	136,6
Zarafshon sh.	746,0	114,2	28,8	2,1 m	717,2	112,2
<i>tumanlar:</i>						
Karmana	1 234,9	109,5	205,4	5,2 m	1 029,5	94,6
Konimex	194,1	110,9	4,6	73,4	189,5	112,3
Qiziltepa	814,7	107,4	14,3	126,1	800,4	107,2
Navbahor	347,8	100,9	45,2	13,7 m	302,6	88,6
Nurota	336,5	109,8	5,0	108,4	331,5	109,8
Tomdi	47,9	103,6	0,7	120,0	47,2	103,3
Uchquduq	346,4	109,3	3,3	163,6	343,1	109,0
Xatirchi	826,6	108,8	11,7	51,7	814,9	110,6

2020- yilning mos davriga nisbatan chakana savdo tovar aylanmasi o'sishining yuqori ko'rsatkichlari Zarafshon shahrida (**114,2 %**), Konimex (**110,9 %**) va Nurota (**109,8 %**) tumanlarida qayd etildi.

CHAKANA SAVDO TOVAR AYLANMASI TARKIBI

Yirik korxonalar , foizda

Chakana savdo tovar aylanmasi tarkibida yirik korxonalarning tovar aylanmasi hajmi 2021- yilning yanvar-oktabr oylarida **1 105,8** mlrd. so'mni va 2020- yilning mos davriga nisbatan **87,5** foizni tashkil qildi. Bu esa, umumiy savdo hajmining **15,0** foiz ulushiga to'g'ri keldi.



13,0

16,6

31,7

Eng yuqori ulushga ega hududlar, foizda

Navbahor 45,2
Tovar aylanmasi hajmi, mlrd. so'm

Karmana t. 205,4
Tovar aylanmasi hajmi, mlrd. so'm

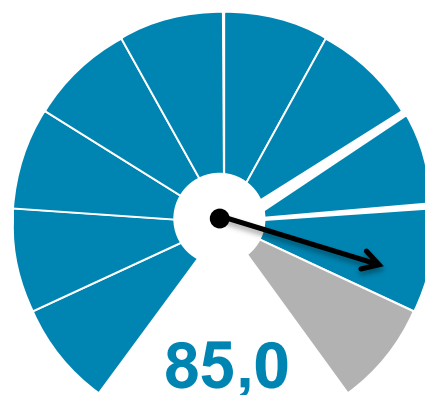
Navoiy sh. 786,8
Tovar aylanmasi hajmi, mlrd. so'm

CHAKANA SAVDO TOVAR AYLANMASI TARKIBI



Kichik biznes va xususiy tadbirkorlik subyektlarining chakana savdo tovar aylanmasi hajmi statistik hisob-kitoblarga ko'ra, **6 269,6** mlrd. so'mni tashkil etib, 2020- yilning mos davriga nisbatan **11,5 %** ga oshdi. Viloyat miqyosida ushbu sektorning jami chakana savdo tovar aylanmasidagi ulushi **85,0 %** ni tashkil etdi.

Kichik biznes va xususiy tadbirkorlik subyektlari, foizda



Tovar aylanmasi hajmi, mlrd. so'm

Xatirchi t. 814,9

Karmana t. 1 029,5

Navoiy sh. 1 693,7



Kichik biznes va xususiy tadbirkorlik subyektlarining chakana savdo tovar aylanmasi yuqori ulushga ega hududlar, foizda



13,0 

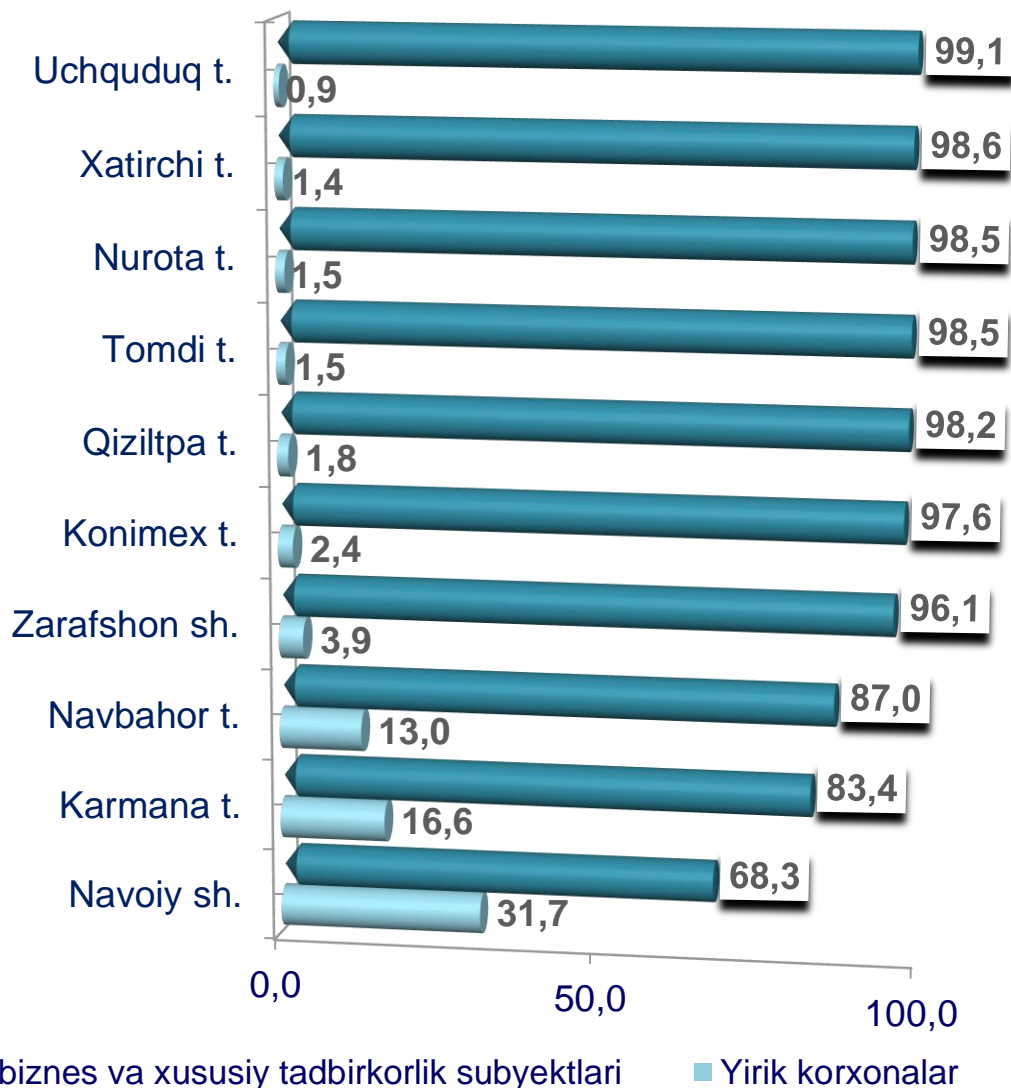
16,4 

27,0 



CHAKANA SAVDO TOVAR AYLANMASIDA YIRIK KORXONALAR, KICHIK BIZNES VA XUSUSIY TADBIRKORLIK SUBYEKTLARINING HUDUDLAR KESIMIDA ULUSHI, foizda

Tahliliy natijalarga ko'ra, chakana savdo tovar aylanmasida kichik biznes va xususiy tadbirkorlik subyektlarining ulushi bo'yicha Uchquduq (**99,1 %**), Xatirchi (**98,6 %**), Nurota (**98,5 %**), Tomdi (**98,5%**) tumanlari yetakchilik qilmoqda. Chakana savdo tovar aylanmasi tarkibida yirik korxonalarining ulushi **15,0 %** ni tashkil etib, eng katta ulush Navoiy shahrida (**31,7 %**), Karmana (**16,6 %**) va Navbahor (**13,0 %**) tumanlarida kuzatildi.



AHOLI JON BOSHIGA NISBATAN CHAKANA SAVDO TOVAR AYLANMASI HAJMI VA O'SISH SUR'ATLARI

2021- yilning yanvar-oktabr oylari holatiga ko'ra o'rtacha aholi jon boshiga chakana savdo tovar aylanmasi **7 223,7** ming so'mni (2020- yilning mos davriga nisbatan **5,2 %** ga oshdi) tashkil etdi.

Ushbu ko'rsatkichni hududlar kesimida solishtirilganda eng yuqorisi Navoiy shahri (**16 737,4** ming so'm), Karmana (**9 521,5** ming so'm) va Uchquduq (**9 137,7** ming so'm) tumanlari hissasiga to'g'ri keldi.

	Hajm, ming so'm	2020- yilning mos davriga nisbatan, foizda
Navoiy viloyati	7 223,7	105,2
Navoiy sh.	16 737,4	101,2
Zarafshon sh.	8 755,6	113,0
<i>tumanlar:</i>		
Karmana	9 521,5	106,8
Konimex	5 333,7	109,1
Qiziltepa	5 259,4	105,8
Navbahor	3 011,3	99,1
Nurota	3 553,4	107,9
Tomdi	3 151,8	100,8
Uchquduq	9 137,7	107,9
Xatirchi	4 066,1	107,1

Eng yuqori hajm, ming so'm

Navoiy sh. – 16 737,4

Karmana t. – 9 521,5

Uchquduq t. – 9 137,7

Eng quyi hajm, ming so'm

Nurota – 3 553,4

Tomdi – 3 151,8

Navbahor – 3 011,3



UYUSHMAGAN SAVDO TOVAR AYLANMASI

Viloyat bo'yicha 2021- yilning yanvar-oktabr oylarida uyushmagan savdo tovar aylanmasi **370,6** mlrd. so'mni tashkil etib, 2020-yilning mos davriga nisbatan **40,5** % ga ko'paydi. Shu jumladan, 1-bozor va 1-bozor (chorva) (oylik) kuzatuvlari ma'lumotlariga asosan, dehqon bozorlarida savdo faoliyati bilan shug'ullanuvchi jismoniy shaxslarning uy xo'jaliklarida yetishtirgan mahsulotlarini sotish hajmi **222,3** mlrd. so'mni (o'sish sur'ati **127,7** %), chorva mollari va parrandalar sotuvchi jismoniy shaxslarning savdo aylanmasi hajmi **148,3** mlrd. so'mni (o'sish sur'ati **165,4** %) tashkil etdi.

Tovar aylanmasi ulushi va hajmi

Uyushmagan savdo

370,6 mlrd. so'm, 100 %

Dehqon bozorlari

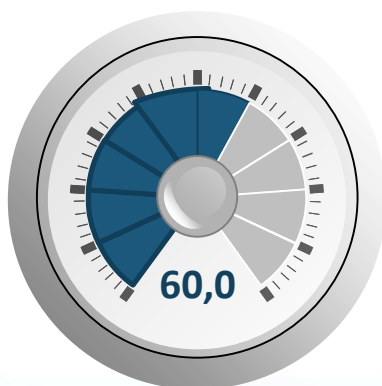
222,3 mlrd. so'm, 60,0 %

Chorva bozorlari

148,3 mlrd. so'm, 40,0 %

Uyushmagan savdo tovar aylanmasi, foizda

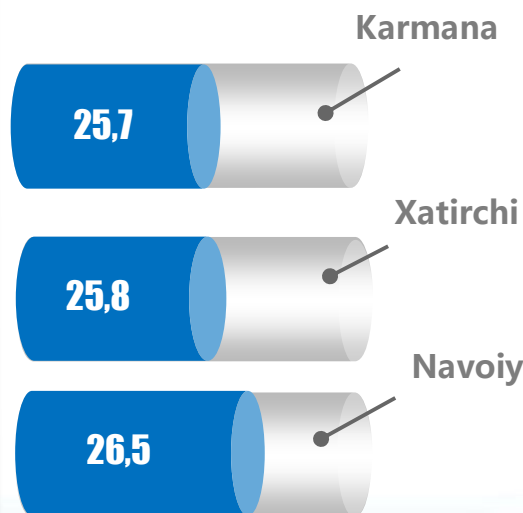
Dehqon bozorlari



Chorva bozorlari



Uyushmagan savdo tovar aylanmasida ulushi katta hududlar, foizda



UYUSHMAGAN SAVDO TOVAR AYLANMASIDA DEHQON* VA CHORVA (PARRANDA) BOZORLARINING SAVDO AYLANMASI HAJMI VA O'SISH SUR'ATLARI

2021- yilning yanvar-oktabr oylarida dehqon va chorva (parranda) bozorlarida, uy xo'jaligida yetishtirilgan qishloq xo'jaligi mahsulotlari, parrandalar va chorva mollari savdosi bilan shug'ullanuvchi jismoniy shaxslar tanlanma kuzatuv, dastlabki ma'lumotlarga ko'ra, jismoniy shaxslar tomonidan amalga oshirilgan savdo aylanmasi hajmi dehqon bozorlarida **222,3** mlrd. so'mni, chorva (parranda) bozorlarida **148,3** mlrd. so'mni tashkil etdi.

* Xo'jalik yurituvchi subyektlar va yakka tartibdagi tadbirkorlar (YATT)ni qo'shmagan holatda

* Jismoniy shaxslar (dehqonlar)ning uy xo'jaligida o'z kuchlari bilan yetishtirgan qishloq xo'jaligi mahsulotlari, chorva (parranda) mollari

	Jami, mlrd. so'm	2020- yil- ning mos davriga nisbatan, foizda	Dehqon bozorlari, mlrd. so'm	2020- yil- ning mos davriga nisbatan, foizda	Chorva (parranda) bozorlari, mlrd. so'm	2020- yil- ning mos davriga nisbatan, foizda
Navoiy viloyati	370,6	140,5	222,3	127,7	148,3	165,4
Navoiy sh.	98,2	148,9	98,2	148,9	-	-
Zarafshon sh.	1,4	13,1	1,4	13,1	-	-
<i>tumanlar:</i>						
Karmana	95,4	148,5	8,7	161,6	86,7	147,3
Konimex	13,9	186,7	5,4	120,9	8,5	2,9 m
Qiziltepa	36,8	136,9	22,3	122,1	14,5	168,0
Navbahor	1,8	107,1	1,8	107,1	-	-
Nurota	19,6	162,3	6,5	125,5	13,1	190,0
Tomdi	2,4	104,2	2,4	104,2	-	-
Uchquduq	5,4	146,7	5,4	146,7	-	-
Xatirchi	95,7	139,0	70,2	123,9	25,5	2,1 m

UYUSHMAGAN SAVDO TOVAR AYLANMASI: DEHQON BOZORLARI

2021- yilning yanvar-oktabr oylarida viloyatning barcha hududlarida joylashgan dehqon bozorlarida qishloq xo'jaligi mahsulotlarini sotuvchi jismoniy shaxslarning tanlanma kuzatuvini o'tkazildi. Kuzatuv natijalariga ko'ra savdo aylanmasi hajmi **222,3** mlrd. so'mni tashkil etdi. Bunda asosiy yirik hajm yangi uzilgan qishloq xo'jaligi mahsulotlari savdosiga (**147,2** mlrd. so'm) to'g'ri keldi.

3,0
mlrd. so'm



Tuzlamalar

147,2
mlrd. so'm



Yangi uzilgan qishloq xo'jaligi mahsulotlari

16,1
mlrd. so'm



Qurtilgan qishloq xo'jaligi mahsulotlari
(yong'oq, bodom, pista va boshqalarni qo'shgan holda)

4,1
mlrd. so'm



Tovuq go'shti

13,2
mlrd. so'm



Non va non mahsulotlari

3,8
mlrd. so'm



Tuxum

8,9
mlrd. so'm



Don mahsulotlari (mosh, loviya, no'xat, guruch va boshqalar)

4,4
mlrd. so'm



Ziravorlar

2,9
mlrd. so'm



Sut va sut mahsulotlari

1,5
mlrd. so'm



Gullar, o'simlik va nihol ko'chatlari (manzarali va qishloq xo'jaligi ko'chatlari)


17,2
mlrd. so'm



Chorva mollari va parrandalar uchun har xil yem-xashaklar

UYUSHMAGAN SAVDO TOVAR AYLANMASI: CHORVA (PARRANDA) BOZORLARI, mlrd. so'm

2021- yilning yanvar-oktabr oylarida viloyatning barcha hududlarida joylashgan chorva (parranda) bozorlarida parrandalar va chorva mollari sotuvchi jismoniy shaxslar tanlanma kuzatuvini o'tkazildi. Kuzatuv natijalariga ko'ra savdo aylanmasi hajmi **148,3** mlrd. so'mni tashkil etdi. Bunda har xil yoshdagi qora mollar savdosi **116,0** mlrd. so'mni, qo'y va echkilar **30,1** mlrd. so'mni, ot va eshaklar **0,9** mlrd. so'mni, parranda va quyonlar **1,3** mlrd. so'mni tashkil etdi.



UMUMIY OVQATLANISH KORXONALARI SAVDO AYLANMASIDA YIRIK KORXONALAR, KICHIK BIZNES VA XUSUSIY TADBIRKORLIK SUBYEKTLARINING HAJMI VA O'SISH SUR'ATLARI

2021- yilning yanvar-oktabr oylarida chakana savdo tovar aylanmasi tarkibida ovqatlanish tashkilotlarining savdo aylanmasi **2,4 %** ni tashkil etib, **175,2** mlrd. so'mga yetdi va 2020- yilning mos davriga nisbatan **17,6 %** ga oshdi. Bunda jami savdo aylanmasining **86,4 %** ulushi kichik biznes va xususiy tadbirkorlik subyektlari hissasiga to'g'ri kelmoqda.

	Jami, mlrd. so'm	2020- yil- ning mos davriga nisbatan, foizda	Yirik korxonalar, mlrd. so'm	2020- yil- ning mos davriga nisbatan, foizda	Kichik biznes va xususiy tadbirkorlik, mlrd. so'm	2020- yil- ning mos davriga nisbatan, foizda
Navoiy viloyati	175,2	117,6	23,9	176,2	151,3	111,8
Navoiy sh.	65,7	113,4	9,6	101,3	56,1	115,8
Zarafshon sh.	25,2	104,2	4,9	126,1	20,3	100,0
<i>tumanlar:</i>						
Karmana	23,6	129,1	0,2	77,0	23,4	129,7
Konimex	3,1	110,9	-	-	3,1	110,9
Qiziltepa	10,8	111,1	-	-	10,8	111,1
Navbahor	25,5	181,4	9,2	-	16,3	115,7
Nurota	3,5	118,9	-	-	3,5	118,9
Tomdi	0,6	103,2	-	-	0,6	103,2
Uchquduq	5,5	75,6	-	-	5,5	75,6
Xatirchi	11,7	104,6	-	-	11,7	104,6

MULKCHILIK SHAKLI BO'YICHA UMUMIY OVQATLANISH KORXONALARI SAVDO AYLANMASI

2020- yil
yanvar-oktabr

2021- yil
yanvar- oktabr



6,3 %



93,7 %



5,5 %



94,5 %

 Nodavlat mulk

 Davlat mulki

2020- yilning mos davri bilan solishtirilganda davlat mulki bo'lgan umumiy ovqatlanish korxonalarining jami tovar aylanmasidagi ulushi 6,3 % dan 5,5 % ga kamaygan.

Umumiy ovqatlanish korxonalari savdo aylanmasi 175,2 mlrd. so'm (o'sish sur'ati 117,6 %) va mulkchilik shakllari bo'yicha 165,6 mlrd. so'm nodavlat mulkka (94,5 %) hamda 9,6 mlrd. so'm (5,5 %) davlat mulkiga to'g'ri keldi.

	Jami, mlrd. so'm	Ulushi, foizda	Nodavlat mulk, mlrd. so'm	Ulushi, foizda	Davlat mulki, mln. so'm	Ulushi, foizda
Navoiy viloyati	175,2	100,0	165,6	94,5	9,6	5,5
Navoiy sh.	65,7	37,5	56,1	85,3	9,6	14,7
Zarafshon sh.	25,2	14,4	25,2	100,0	-	-
<i>tumanlar:</i>						
Karmana	23,6	13,5	23,6	100,0	-	-
Konimex	3,1	1,8	3,1	100,0	-	-
Qiziltepa	10,8	6,1	10,8	100,0	-	-
Navbahor	25,5	14,6	25,5	100,0	-	-
Nurota	3,5	2,0	3,5	100,0	-	-
Tomdi	0,6	0,3	0,6	100,0	-	-
Uchquduq	5,5	3,1	5,5	100,0	-	-
Xatirchi	11,7	6,7	11,7	100,0	-	-

ULGURJI SAVDO TOVAR AYLANMASI

Viloyat bo'yicha 2021- yilning yanvar-oktabr oylarida ulgurji savdo tovar aylanmasi **1 505,1** mlrd. so'mni, 2020- yilning mos davriga nisbatan **95,8 %** ni tashkil etdi. Shu jumladan, yirik korxonalarining ulgurji savdo tovar aylanmasi **331,1** mlrd. so'mni tashkil etdi.

Savdo aylanmasi hajmi va ulushi

1 505,1 mlrd. so'm, 100,0 %

Ulgurji savdo

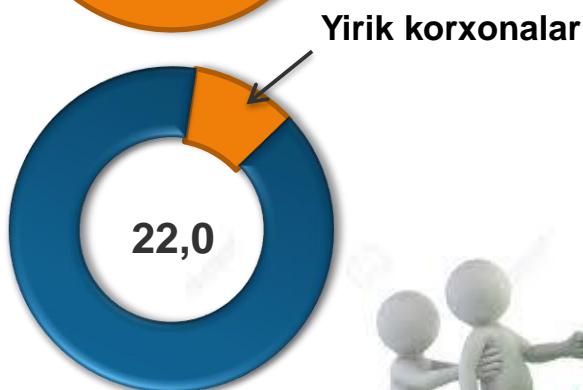
**331,1 mlrd. so'm,
22,0 %**

Yirik korxonalar

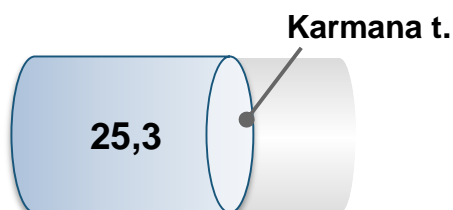
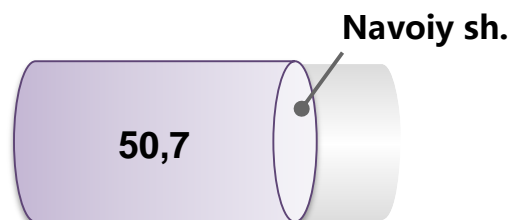
**1 174,0 mlrd. so'm,
78,0 %**

Mikrofirma va kichik korxonalar

Ulgurji savdo tovar aylanmasi, foizda



Eng yuqori ulushga ega hududlar, % da



ULGURJI SAVDO TOVAR AYLANMASIDA YIRIK KORXONALAR VA KICHIK BIZNES SUBYEKTLARINING HAJMI VA O'SISH SUR'ATLARI

Ulgurji savdo tovar aylanmasida yuqori o'sish sur'atlari Nurota (**159,9 %**), Konimex (**150,9 %**) va Navbahor (**140,9 %**) tumanlarida kuzatildi.

	Jami, mlrd. so'm	2020-yil- ning mos davriga nisbatan, foizda	Yirik korxonalar, mlrd. so'm	2020- yil- ning mos davriga nisbatan, foizda	Mikrofirma va kichik korxonalar, mlrd. so'm	2020- yil- ning mos davriga nisbatan, foizda
Navoiy viloyati	1 505,1	95,8	331,1	71,1	1 174,0	106,2
Navoiy sh.	763,7	89,7	242,9	57,3	520,8	121,9
Zarafshon sh.	68,1	135,3	-	-	68,1	135,3
<i>tumanlar:</i>						
Karmana	380,2	99,4	24,1	340,6	356,1	94,9
Konimex	10,3	150,9	1,2	60,0	9,1	190,4
Qiziltepa	115,9	123,3	-	-	115,9	123,3
Navbahor	80,7	140,9	62,9	192,7	17,8	72,3
Nurota	29,2	159,9	-	-	29,2	159,9
Tomdi	1,7	18,1	-	-	1,7	18,1
Uchquduq	15,2	48,2	-	-	15,2	48,2
Xatirchi	40,1	57,1	-	-	40,1	57,1

MULKCHILIK SHAKLI BO'YICHA ULGURJI SAVDO TOVAR AYLANMASI

So'ngi yillarda ulgurji savdoda davlat sektorining o'rni pasayib bormoqda. Hisobot davrida ushbu sektorning jami ulgurji tovar aylanmasidagi ulushi **0,1 %** ni tashkil qildi. 2021- yilning yanvar-oktabr oylari yakunlari bo'yicha ulgurji savdo aylanmasi **1 505,1** mlrd. so'mni tashkil etib, shu jumladan, nodavlat tasarrufga ega subyektlar tomonidan ulgurji savdo tovar aylanmasi **1 503,0** mlrd. so'mni va davlat tasarrufiga ega korxonalar tomonidan **2,1** mlrd. so'mni tashkil etdi.

Davlat mulki, 0,1 %

**2021- yil
yanvar -
oktabr**

Nodavlat mulk, 99,9 %

Davlat mulki, 0,1 %

**2020- yil
yanvar -
oktabr**

Nodavlat mulk, 99,9 %



Hududlar kesimida ulgurji savdo tovar aylanmasi bo'yicha mulkchilik shakllarining ulushi tahlil qilinganda, davlat mulkiga tegishlisi faqatgina Karmana tumanida (**0,6 %**), saqlanib qolinganligini ko'rish mumkin. Boshqa barcha hududlarda ulgurji savdo to'liq nodavlat mulkka tegishli.