


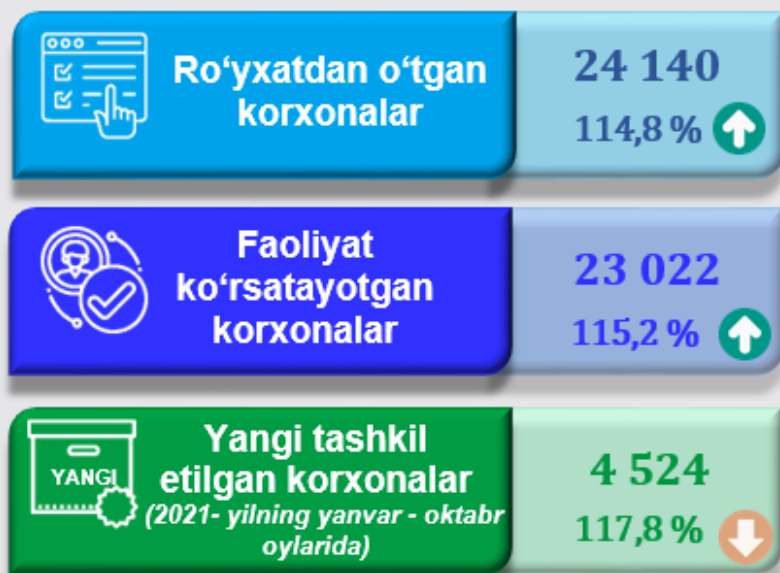
# NAVOIY VILOYATIDAGI KORXONA VA TASHKILOTLAR DEMOGRAFIYASI BO'YICHA MA'LUMOT

2021- yilning 1- noyabr holatiga ko'ra  
(fermer va dehqon xo'jaliklaridan tashqari)



(1- noyabr holatiga ko'ra, birlikda)

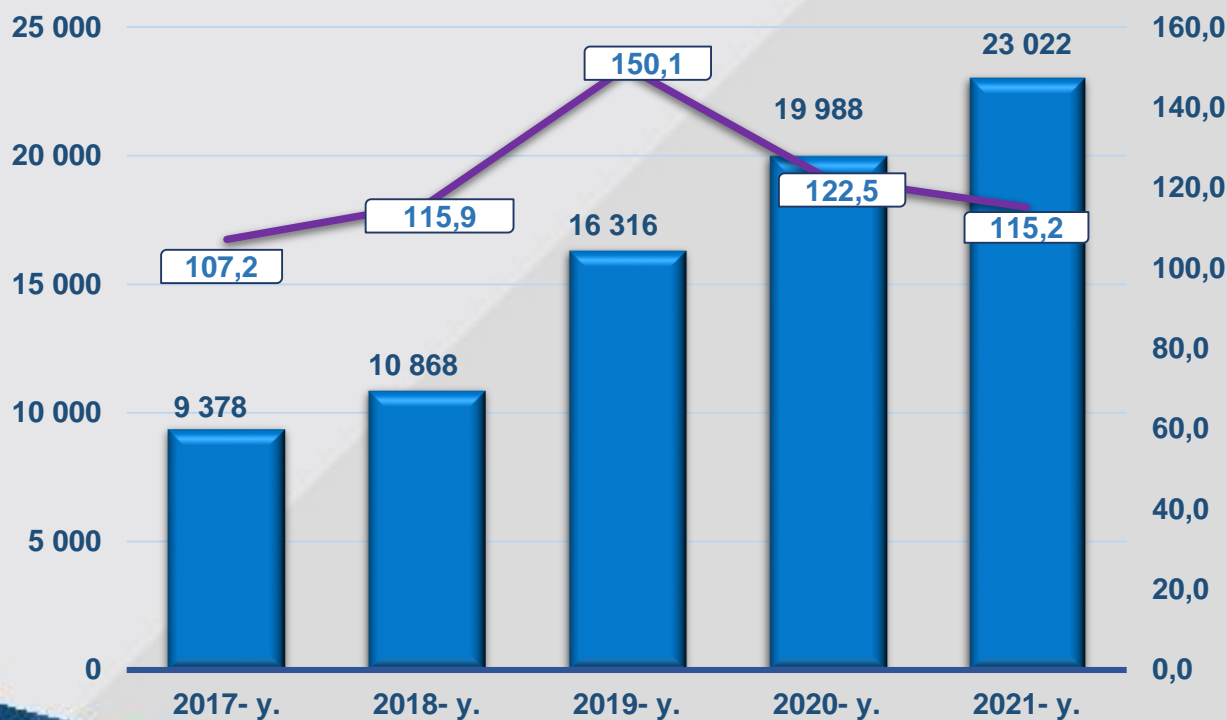
(O'zbekiston Respublikasi Adliya Vazirligi huzuridagi Davlat xizmatlari agentligi ma'lumotlar bazasi asosida shakllantirildi)



Mamlakatimizdagi kabi, viloyatimizda ham qulay ishbilarmonlik muhitini yaratish va tadbirkorlikni jadal rivojlantirish borasida qator ijobiy o'zgarishlar amalga oshirilmoqda. O'z o'rnida, tadbirkorlik subyektlarini davlat ro'yxatidan o'tkazish va hisobga qo'yish borasida ham qonunchilikda muhim qarorlar qabul qilinib, davlat ro'yxatidan o'tkazish va hisobga qo'yishni avtomatlashtirilgan tizimi bosqichma-bosqich ishlab chiqilib, amaliyotga tatbiq qilinmoqda. Bu esa, aholi hamda xorijiy investorlarning o'z shaxsiy biznesini yo'lga qo'yish va rivojlantirish uchun muhim omil bo'lib xizmat qilmoqda.

## Faoliyat ko'rsatayotgan korxonalar va tashkilotlar soni

(1- noyabr holatiga ko'ra, birlikda va o'tgan yilga nisbatan o'sish sur'ati bilan)



# Faoliyat ko'rsatayotgan tijorat korxonalarini soni

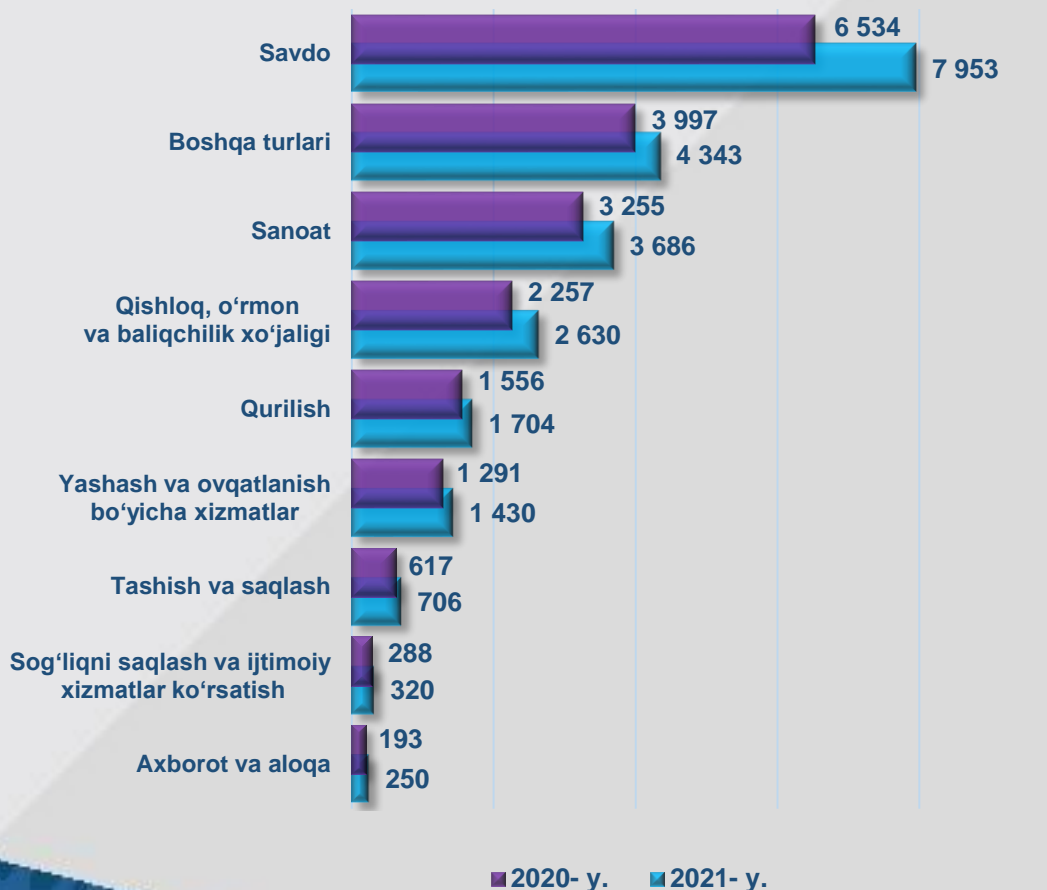
(tashkiliy - huquqiy shakli bo'yicha  
2021- yilning 1- noyabr holatiga ko'ra, birlikda)

3



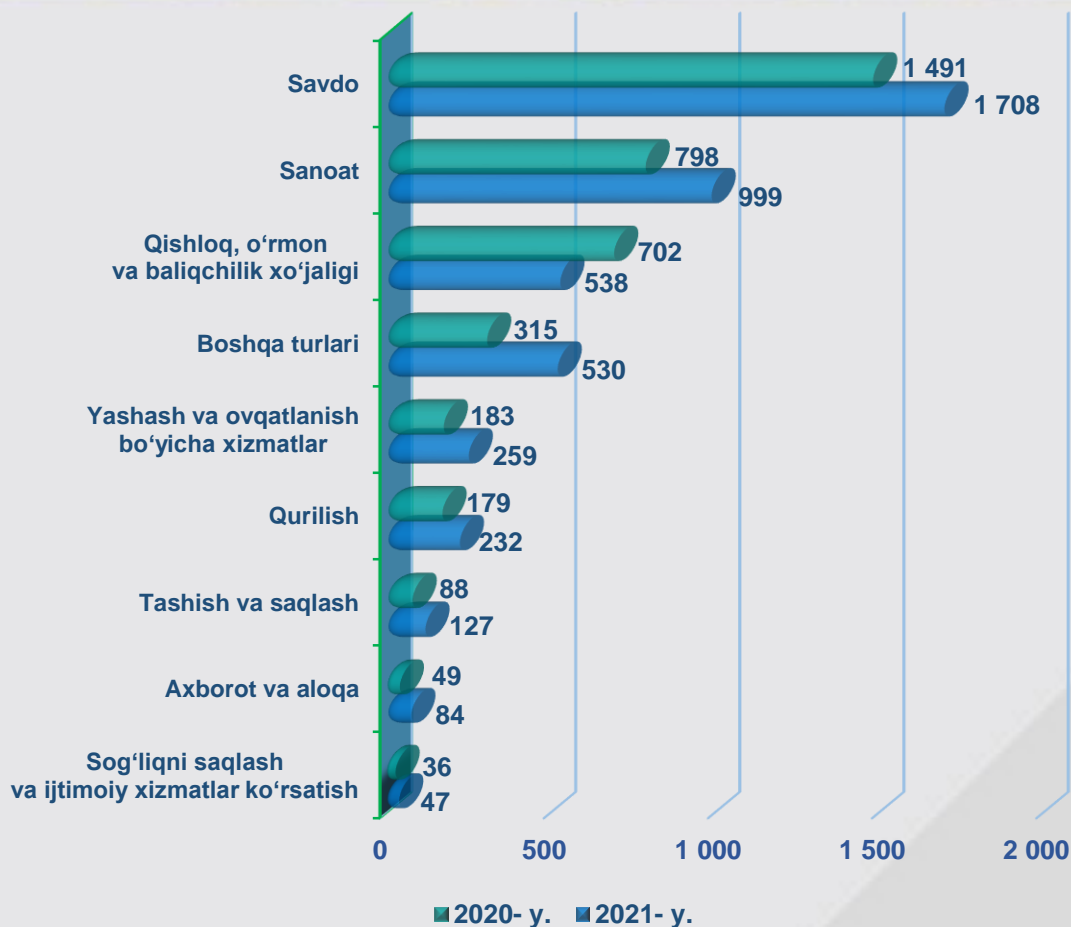
## Faoliyat ko'rsatayotgan korxonona va tashkilotlar soni

(iqtisodiy faoliyat turlari bo'yicha 1- noyabr holatiga ko'ra, birlikda)



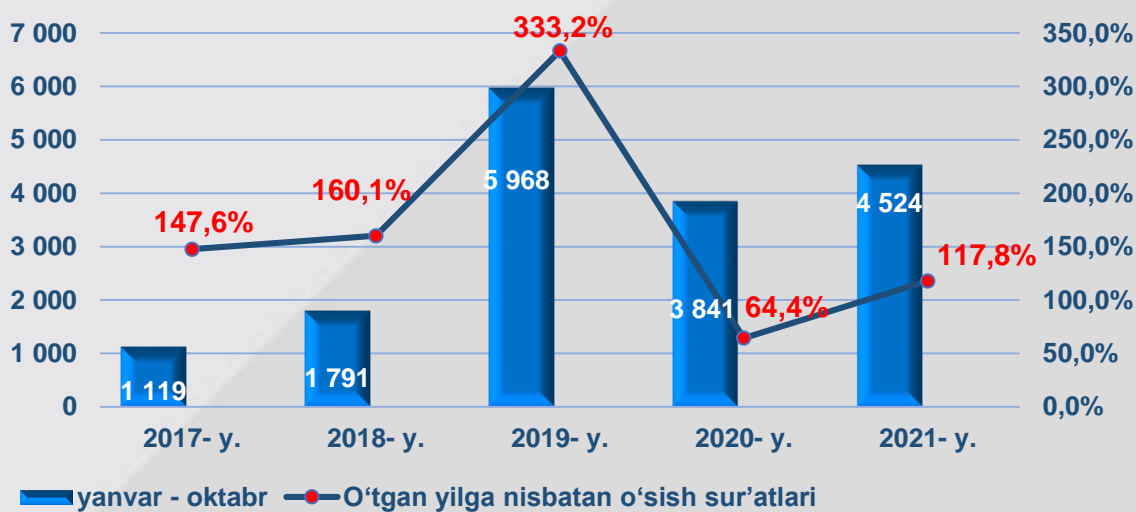
# Yangi tashkil etilgan korxonalar va tashkilotlar soni

(iqtisodiy faoliyat turlari bo'yicha, yanvar – oktabr oylarida, birlikda)



# Yangi tashkil etilgan korxonalar va tashkilotlar soni

(yanvar - oktabr oylarida, birlikda)

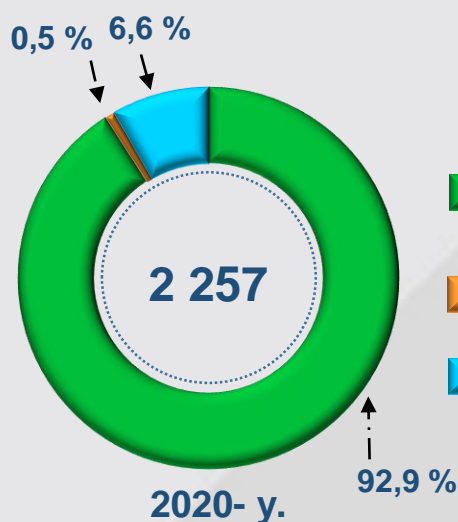
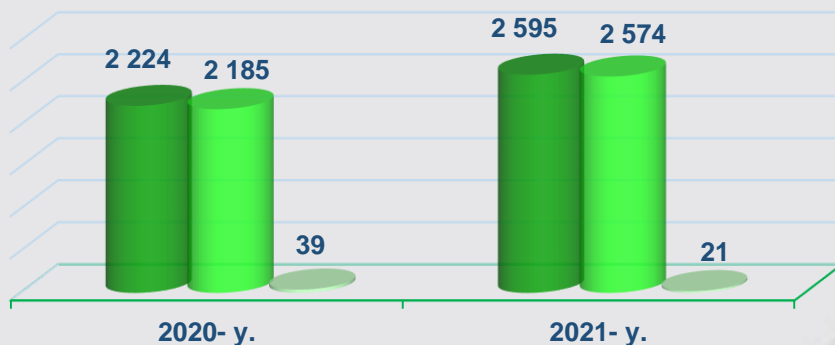


# Qishloq, oʻrmon va baliqchilik xoʻjaligida faoliyat koʻrsatayotgan korxonalar va tashkilotlar

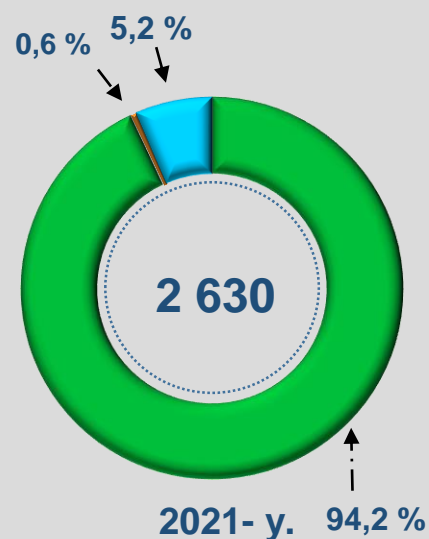
(1- noyabr holatiga koʻra, birlikda)



■ Kichik tadbirkorlik subyektlari ■ Mikrofirmalar ■ Kichik korxonalar

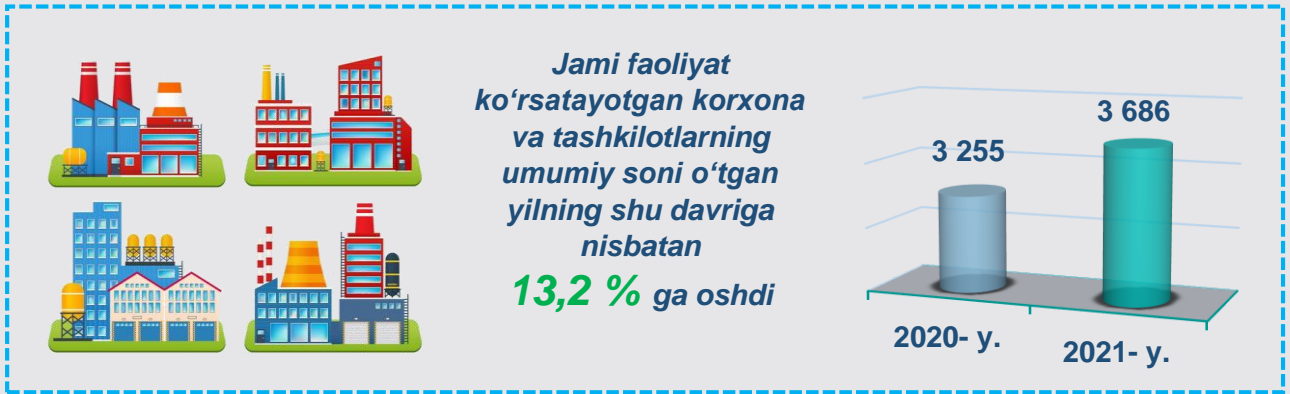


■ Dehqonchilik, chorvachilik, ovchilik va bu sohalarda xizmat koʻrsatish  
 ■ Oʻrmon xoʻjaligi  
 ■ Baliqchilik xoʻjaligi



# Sanoat yo'nalishida faoliyat ko'rsatayotgan korxonalar va tashkilotlar soni

(1- noyabr holatiga ko'ra, birlikda)



■ Kichik tadbirkorlik subyektlari ■ Mikrofirmalar ■ Kichik korxonalar



**219**

**Tog'-kon sanoati va ochiq konlarni ishlash**

**3 403**

**Ishlab chiqarish sanoati**

**11**

**Elektr, gaz, bug' bilan ta'minlash va havoni konditsiyalash**

**53**

**Suv bilan ta'minlash, kanalizatsiya tizimi, chiqindilarni yig'ish va utilitatsiya qilish**

2021- yilning 1- noyabr holatiga ko'ra sanoat korxonalarini va tashkilotlarini soni 3 686 tani tashkil etib, o'tgan yilning mos davriga nisbatan 13,2 % ga oshdi.

Jami sanoat korxonalarini va tashkilotlarini ko'payishining asosiy omili (o'tgan yilning mos davriga nisbatan):

- tog'-kon sanoati va ochiq konlarni ishlash yo'nalishida – 25,1 % ga (jami sanoatdagi ulushi 5,9 %);

- ishlab chiqarish (qayta ishlash) sanoati yo'nalishida – 12,3 % ga (jami sanoatdagi ulushi 92,3 %);

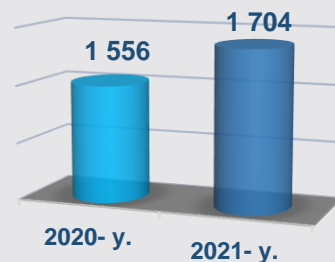
- suv bilan ta'minlash, kanalizatsiya tizimi, chiqindilarni yig'ish va utilitatsiya qilish yo'nalishida – 35,9 % ga (jami sanoatdagi ulushi 1,4 %) o'sishidir.

# Qurilish sohasida faoliyat ko'rsatayotgan korxonalar va tashkilotlar soni

(1- noyabr holatiga ko'ra, birlikda)



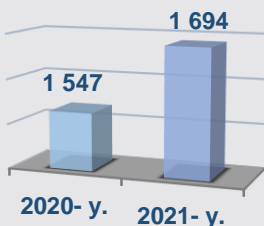
Jami faoliyat ko'rsatayotgan korxonalar va tashkilotlarning umumiy soni o'tgan yilning shu davriga nisbatan **9,5 %** ga oshdi



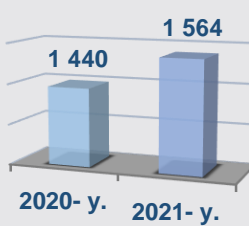
## Kichik tadbirkorlik subyektlari soni



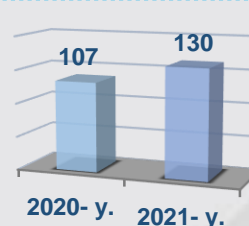
**9,5 %** ga oshdi



## Mikrofimlar



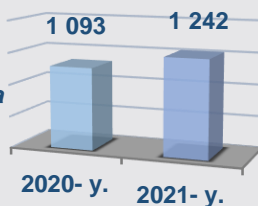
## Kichik korxonalar



## Mas'uliyati cheklangan jamiyatlar



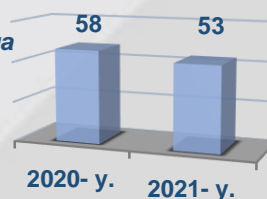
**13,6 %** ga oshdi



## Oilaviy korxonalar



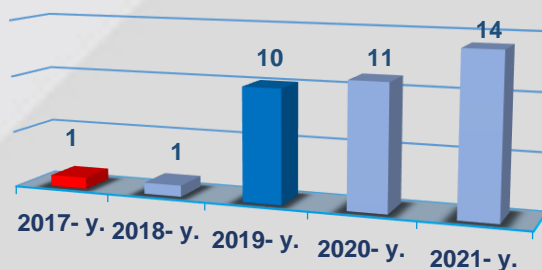
**8,6 %** ga kamaydi



## Faoliyat ko'rsatayotgan xorijiy kapital ishtirokidagi korxonalar soni



O'tgan yilga nisbatan **27,3 %** ga oshdi



## Xususiy korxonalar

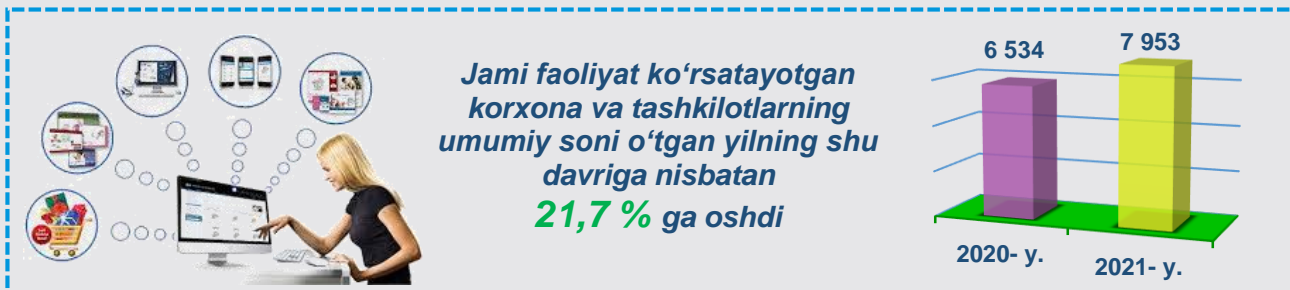


**1,3 %** ga oshdi

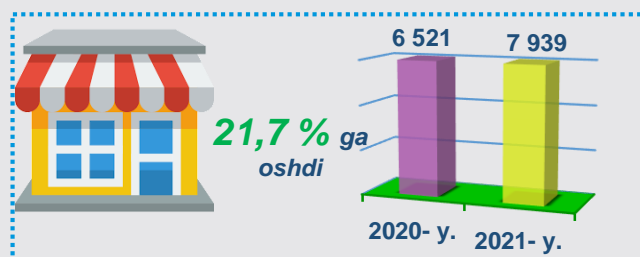


# Savdo sohasida faoliyat ko'rsatayotgan korxonalar va tashkilotlar soni

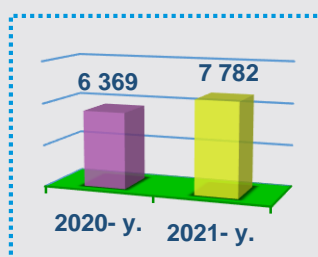
(1- noyabr holatiga ko'ra, birlikda)



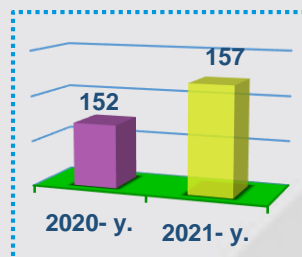
## Kichik tadbirkorlik subyektlari soni



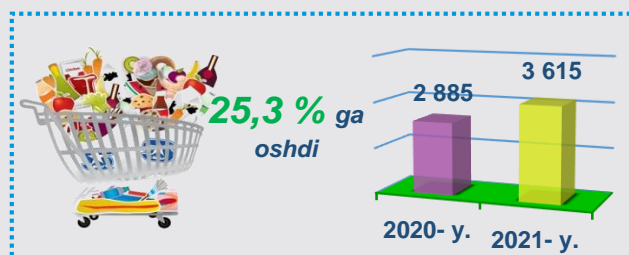
## Mikrofimlar



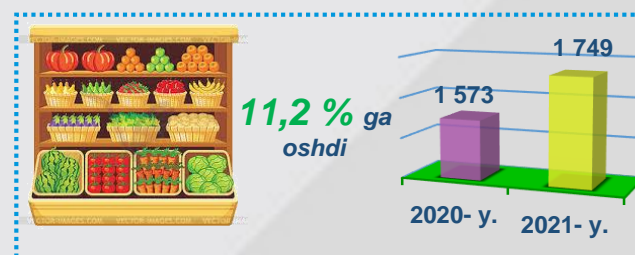
## Kichik korxonalar



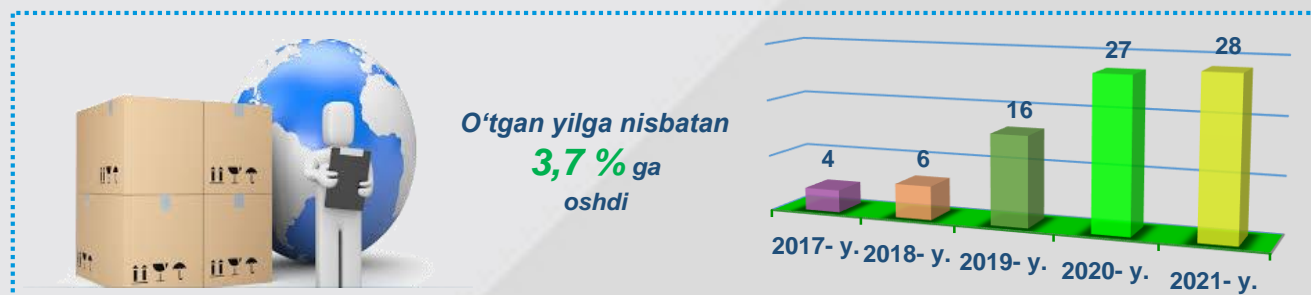
## Mas'uliyati cheklangan jamiyatlar



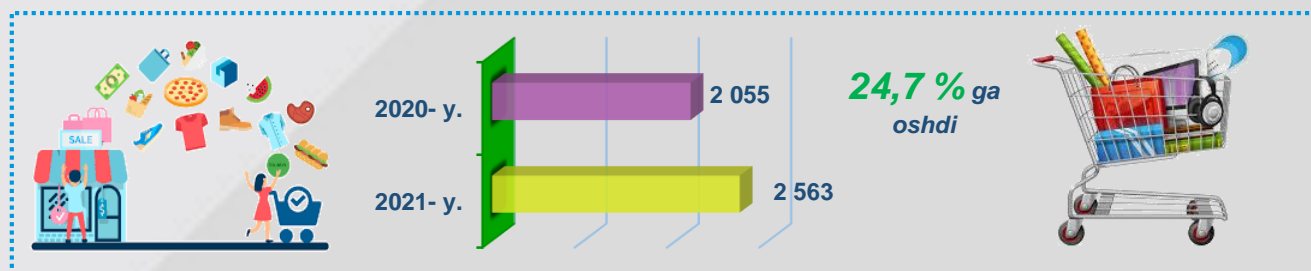
## Oilaviy korxonalar



## Faoliyat ko'rsatayotgan xorijiy kapital ishtirokidagi korxonalar soni



## Xususiy korxonalar





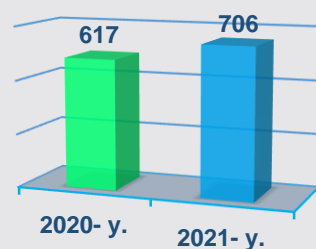
# Tashish va saqlash sohasida faoliyat ko'rsatayotgan korxonalar va tashkilotlar soni

(1- noyabr holatiga ko'ra, birlikda)



Jami faoliyat ko'rsatayotgan korxonalar va tashkilotlarning umumiy soni o'tgan yilning shu davriga nisbatan

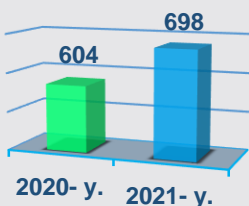
**14,4 %** ga oshdi



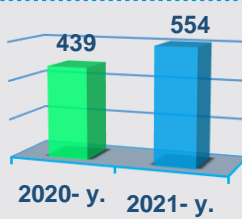
## Kichik tadbirkorlik subyektlari soni



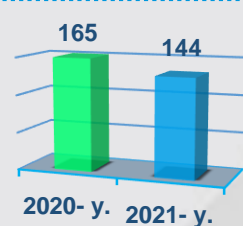
**15,6 %** ga oshdi



## Mikrofimlar



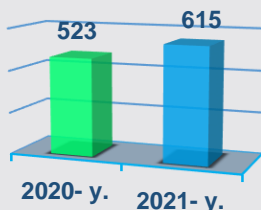
## Kichik korxonalar



## Mas'uliyati cheklangan jamiyatlar



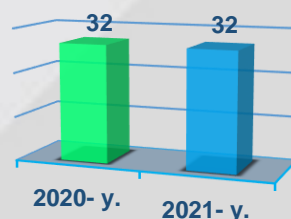
**17,6 %** ga oshdi



## Oilaviy korxonalar



**100,0 %**



## Faoliyat ko'rsatayotgan xorijiy kapital ishtirokidagi korxonalar soni



O'tgan yilga nisbatan **33,3 %** ga oshdi

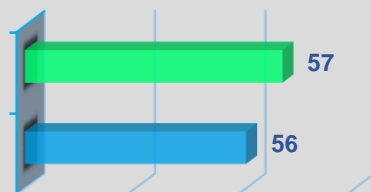


## Xususiy korxonalar



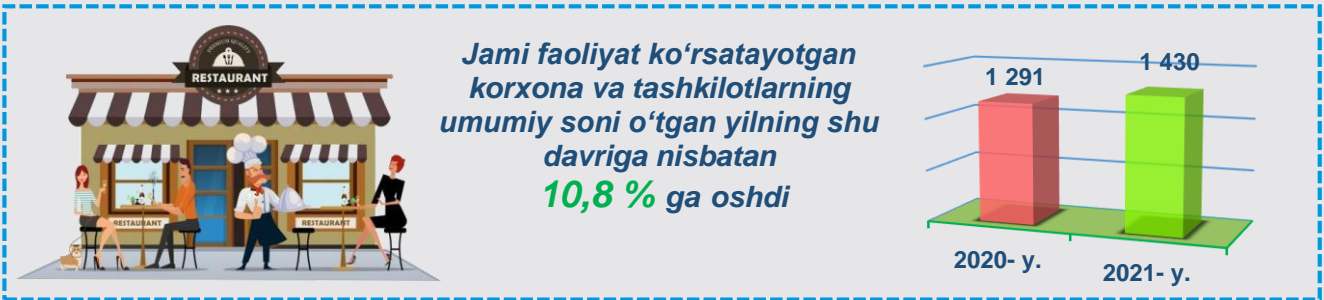
2020- y.

2021- y.

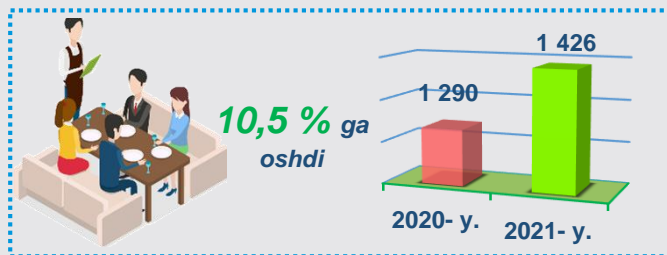


**1,8 %** ga kamaydi

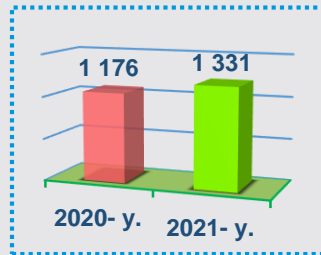




### Kichik tadbirkorlik subyektlari soni



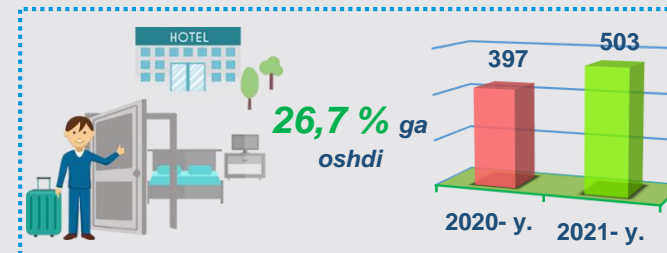
### Mikrofirmalar




### Kichik korxonalar



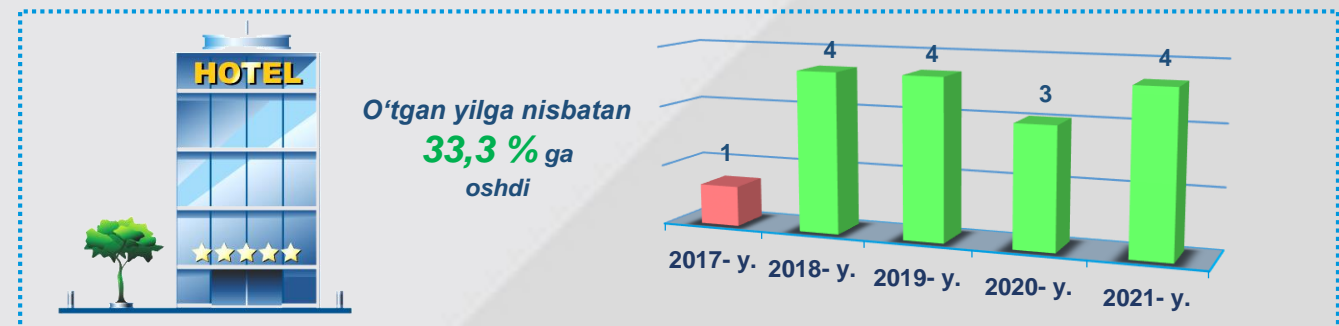
### Mas'uliyati cheklangan jamiyatlar



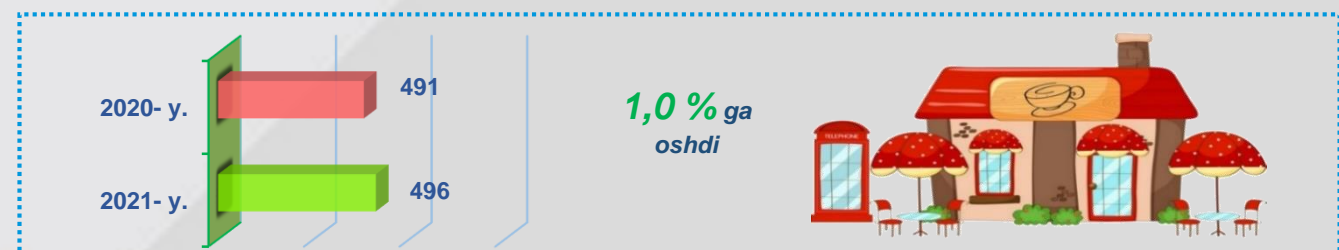
### Oilaviy korxonalar



### Faoliyat ko'rsatayotgan xorijiy kapital ishtirokidagi korxonalar soni



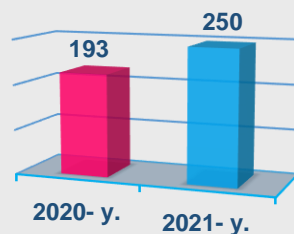
### Xususiy korxonalar



(1- noyabr holatiga ko'ra, birlikda)



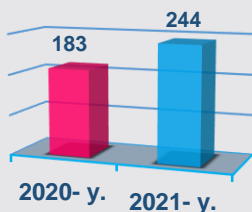
Jami faoliyat ko'rsatayotgan korxonalar va tashkilotlarning umumiy soni o'tgan yilning shu davriga nisbatan **29,5 %** ga oshdi



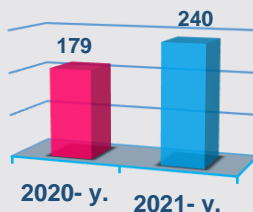
## Kichik tadbirkorlik subyektlari soni



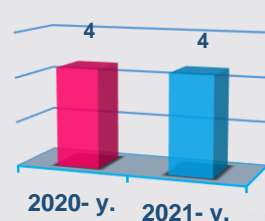
**33,3 %** ga oshdi



## Mikrofimlar



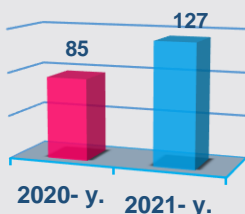
## Kichik korxonalar



## Mas'uliyati cheklangan jamiyatlar



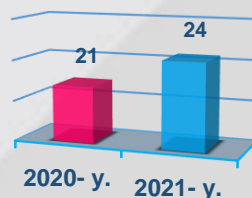
**49,4 %** ga oshdi



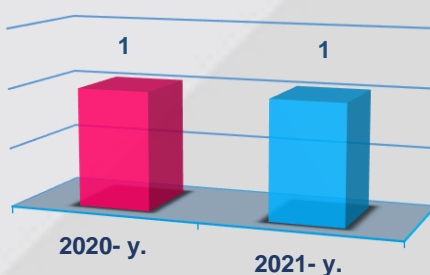
## Oilaviy korxonalar




**14,3 %** ga oshdi



## Faoliyat ko'rsatayotgan xorijiy kapital ishtirokidagi korxonalar soni



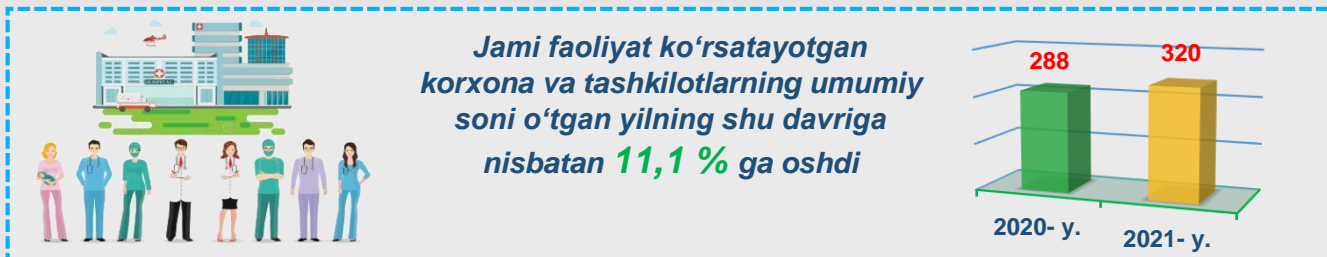
## Xususiy korxonalar



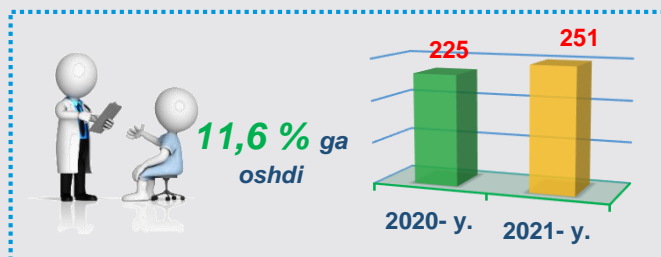
**23,6 %** ga oshdi



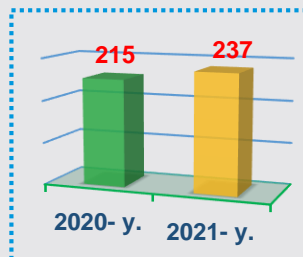
(1- noyabr holatiga ko'ra, birlikda)



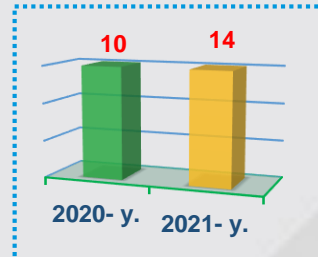
## Kichik tadbirkorlik subyektlari soni



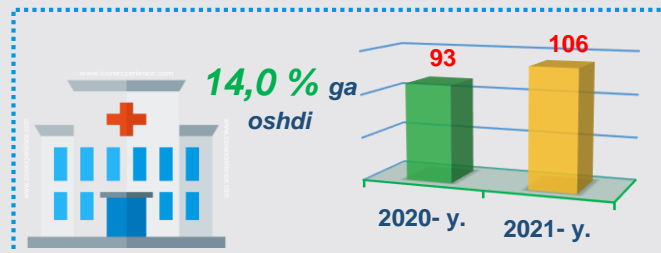
## Mikrofirmalar



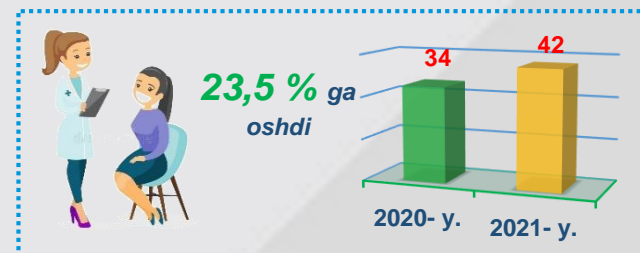
## Kichik korxonalar




## Mas'uliyati cheklangan jamiyatlar



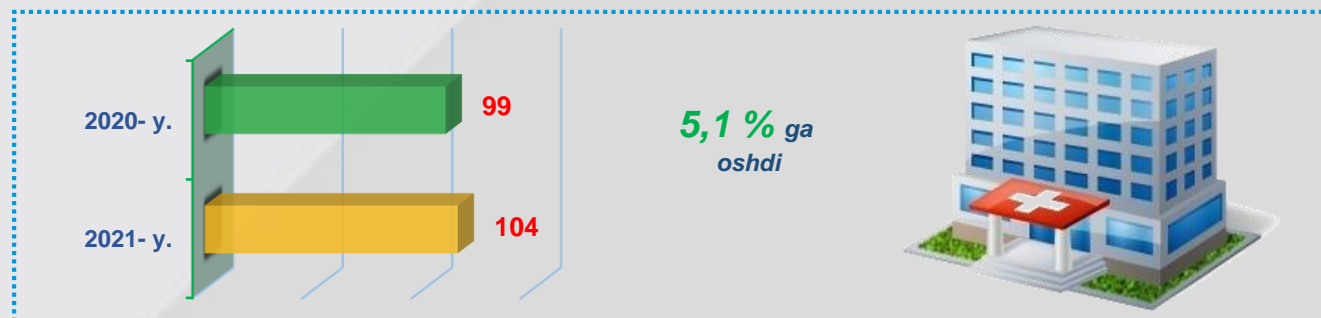
## Oilaviy korxonalar



## Faoliyat ko'rsatayotgan xorijiy kapital ishtirokidagi korxonalar soni

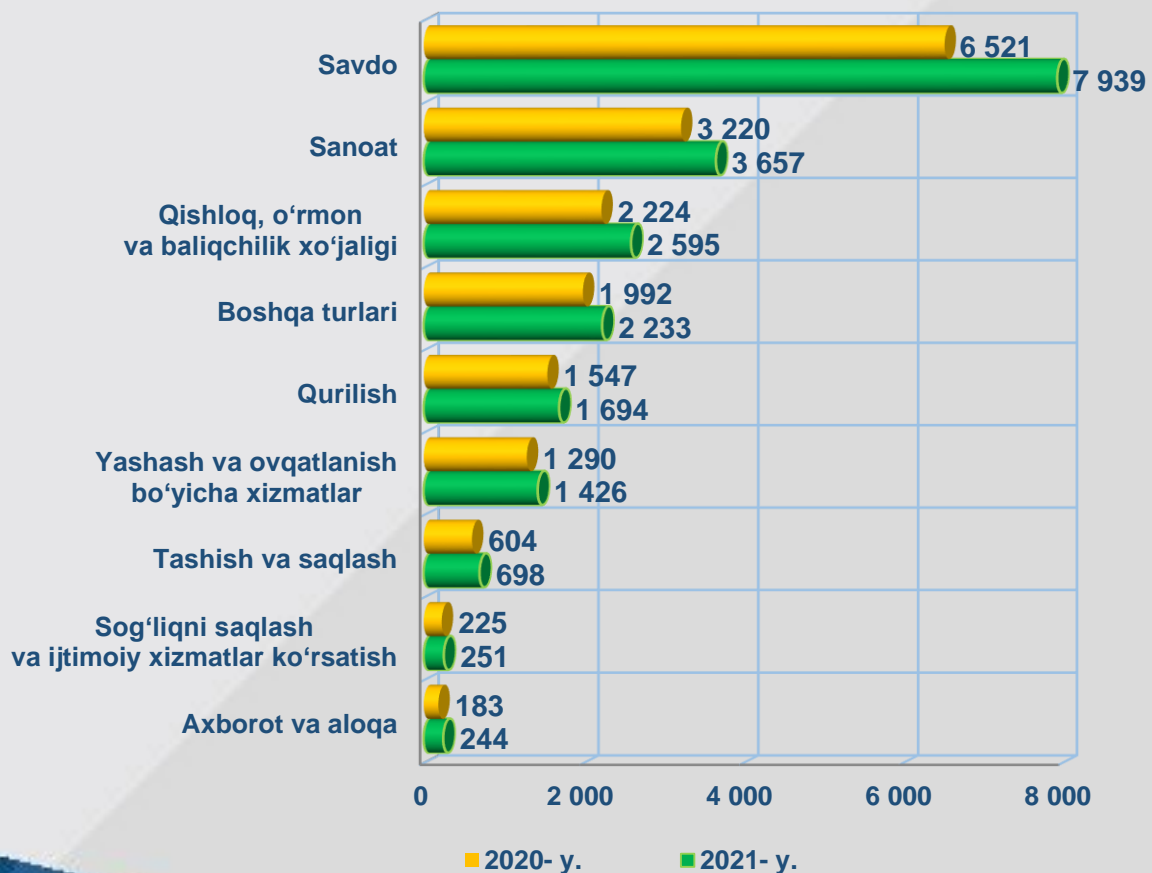


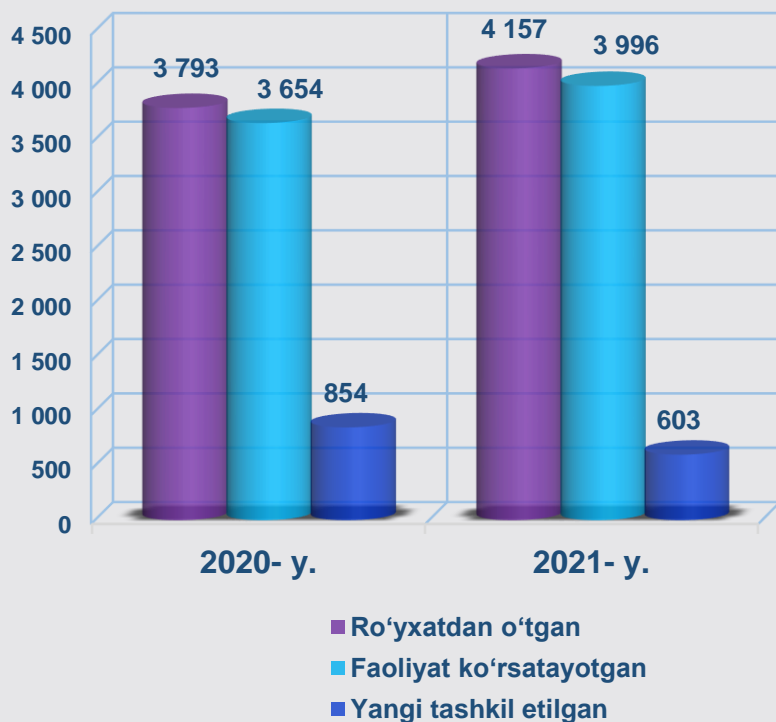
## Xususiy korxonalar





**Faoliyat ko'rsatayotgan kichik korxonalar va mikrofirmalar soni**  
(iqtisodiy faoliyat turlari bo'yicha 1- noyabr holatiga ko'ra, birlikda)





Tashkiliy - huquqiy shakli bo'yicha ro'yxatdan o'tgan oilaviy korxonalar soni 2021- yilning 1- noyabr holatiga ko'ra 4 157 tani tashkil etib, bu ko'rsatkich o'tgan yilning shu davriga nisbatan 364 taga yoki 9,6 % ga oshganligini ko'rish mumkin.

Faoliyat ko'rsatayotgan oilaviy korxonalar soni 3 996 tani tashkil etib, bu ko'rsatkich o'tgan yilning shu davriga nisbatan 342 taga yoki 9,4 % ga oshganligini ko'rish mumkin.

2021- yilning yanvar-oktabr oylarida yangi tashkil etilgan oilaviy korxonalar soni 603 tani tashkil etib, bu ko'rsatkich o'tgan yilning shu davriga nisbatan 251 taga yoki 29,4 % ga kamayganligini ko'rish mumkin.

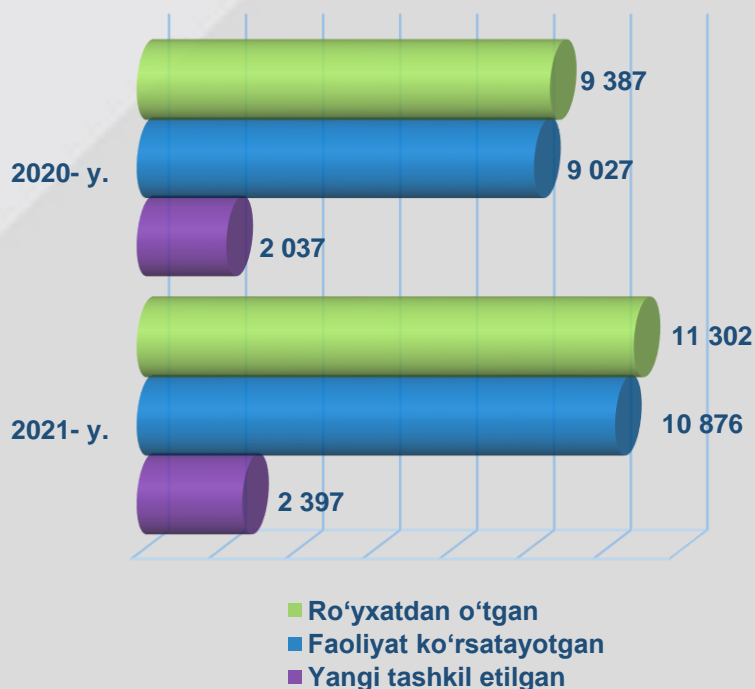
## Mas'uliyati cheklangan jamiyatlar soni

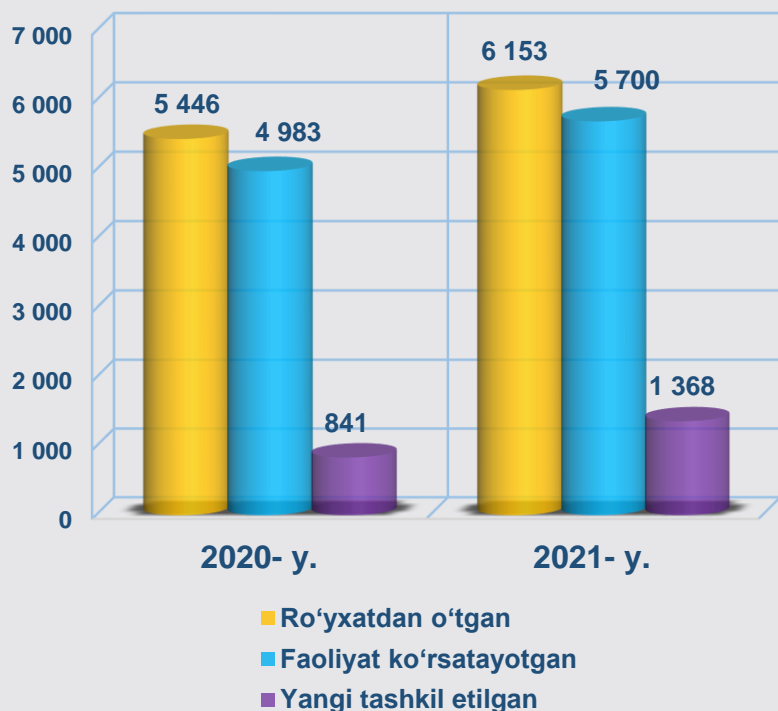
(1- noyabr holatiga ko'ra, birlikda)

Tashkiliy - huquqiy shakli bo'yicha ro'yxatdan o'tgan mas'uliyati cheklangan jamiyatlar soni 2021- yilning 1- noyabr holatiga ko'ra 11 302 tani tashkil etib, bu ko'rsatkich o'tgan yilning shu davriga nisbatan 1 915 taga yoki 20,4 % ga oshganligini ko'rish mumkin.

Faoliyat ko'rsatayotgan mas'uliyati cheklangan jamiyatlar soni 10 876 tani tashkil etib, bu ko'rsatkich o'tgan yilning shu davriga nisbatan 1 849 taga yoki 20,5 % ga oshganligini ko'rish mumkin.

2021- yilning yanvar – oktabr oylarida yangi tashkil etilgan mas'uliyati cheklangan jamiyatlar soni 2 397 tani tashkil etib, bu ko'rsatkich o'tgan yilning shu davriga nisbatan 360 taga yoki 17,7 % ga oshganligini ko'rish mumkin.





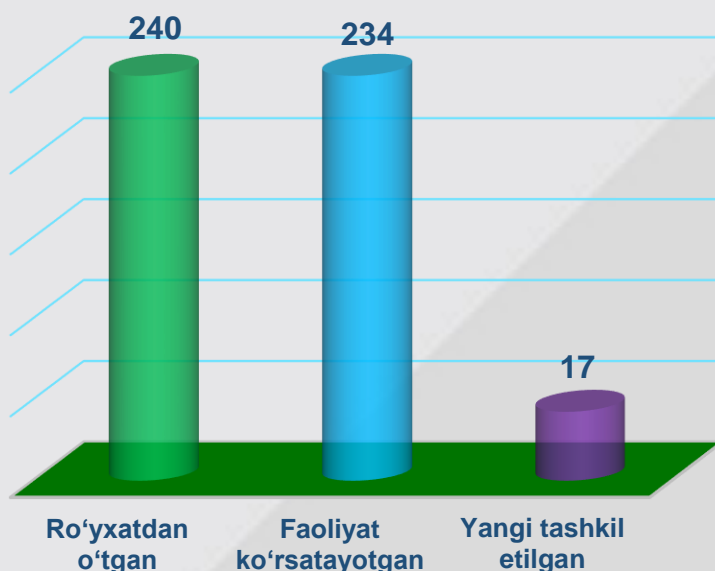
Tashkiliy – huquqiy shakli bo'yicha ro'yxatdan o'tgan xususiy korxonalar soni 2021- yilning 1- noyabr holatiga ko'ra 6 153 tani tashkil etib, bu ko'rsatkich o'tgan yilning shu davriga nisbatan 707 taga yoki 13,0 % ga oshganligini ko'rish mumkin.

Faoliyat ko'rsatayotgan xususiy korxonalar soni 5 700 tani tashkil etib, bu ko'rsatkich o'tgan yilning shu davriga nisbatan 717 taga yoki 14,4 % ga oshganligini ko'rish mumkin.

2021- yilning yanvar - oktabr oylarida yangi tashkil etilgan xususiy korxonalar soni 1 368 tani tashkil etib, bu ko'rsatkich o'tgan yilning shu davriga nisbatan 527 taga yoki 62,7 % ga oshganligini ko'rish mumkin.

## Xorijiy kapital ishtirokidagi korxonalar va tashkilotlar soni

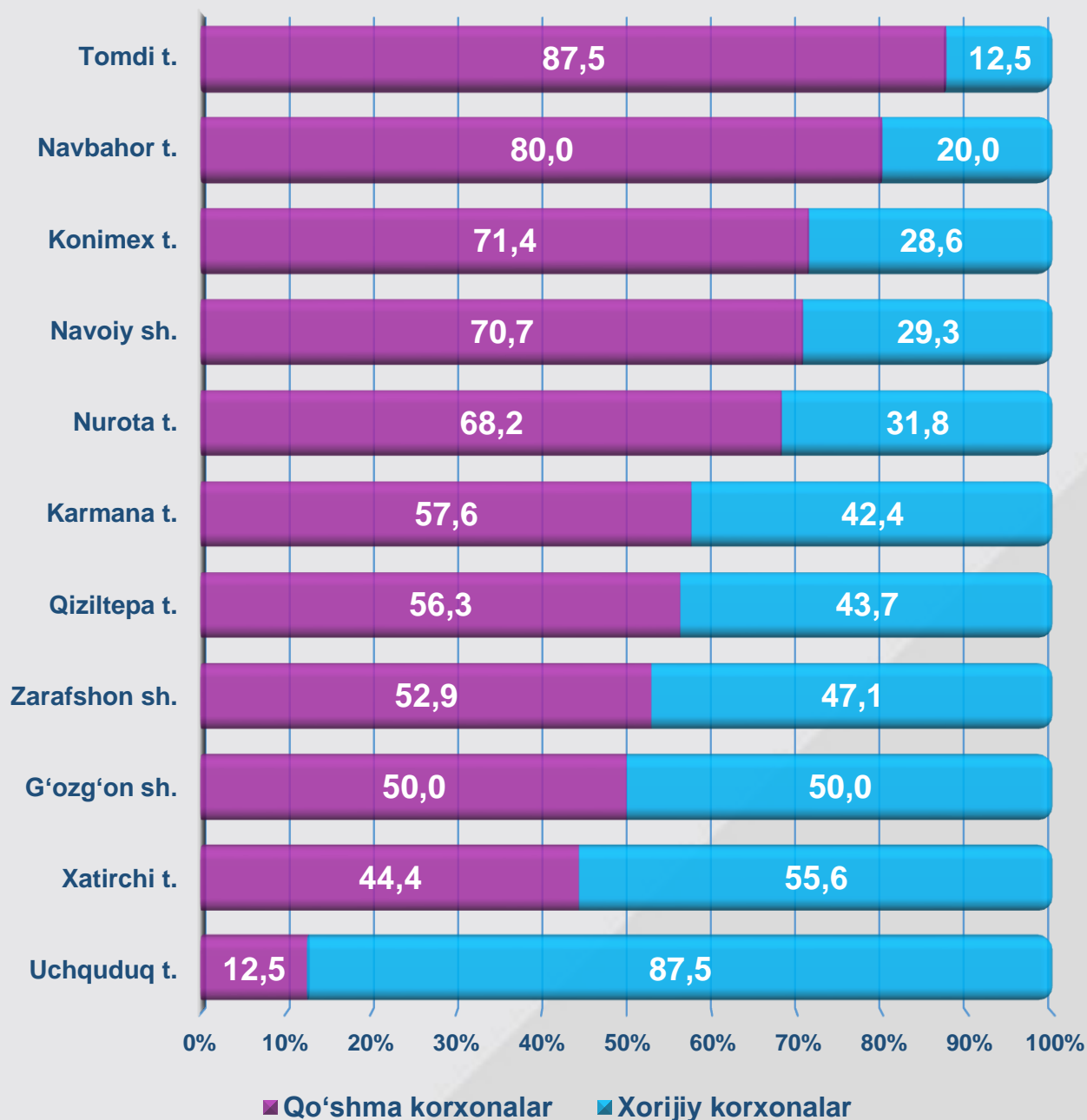
(2021- yilning 1- noyabr holatiga ko'ra, birlikda)



Ro'yxatdan o'tgan xorijiy kapital ishtirokidagi korxonalar va tashkilotlar soni 2021- yilning 1- noyabr holatiga ko'ra 240 tani tashkil etib, ulardan 234 tasi yoki 97,5 % faoliyat ko'rsatmoqda.

2021- yilning yanvar – oktabr oylarida yangi tashkil etilgan xorijiy kapital ishtirokidagi korxonalar va tashkilotlar soni 17 tani tashkil etib, bu ko'rsatkich o'tgan yilning shu davriga nisbatan 17 taga yoki 50 % ga kamayganligini ko'rish mumkin.

Shahar va tumanlar kesimida jami xorijiy kapital ishtirokidagi korxonalarining qo'shma korxonalar va xorijiy korxonalar taqsimlanishi  
(2021-yilning 1-noyabr holatiga ko'ra, foizda)





# Faoliyat ko'rsatayotgan xorijiy kapital ishtirokidagi korxonalar soni

(iqtisodiy faoliyat turlari bo'yicha 1- noyabr holatiga ko'ra, birlikda)

	2017- yil	2018- yil	2019- yil	2020- yil	2021- yil
<b>Jami</b>	<b>59</b>	<b>92</b>	<b>188</b>	<b>237</b>	<b>234</b>
<i>shu jumladan:</i>					
<b>Qishloq, o'rmon va baliqchilik xo'jaligi</b>	6	13	29	29	29
<b>Sanoat</b>	39	57	113	146	137
<b>Qurilish</b>	1	1	10	11	14
<b>Savdo</b>	4	6	16	27	28
<b>Tashish va saqlash</b>	3	3	3	3	4
<b>Yashash va ovqatlanish bo'yicha xizmatlar</b>	1	4	4	3	4
<b>Axborot va aloqa</b>	-	-	-	1	1
<b>Sog'liqni saqlash va ijtimoiy xizmatlar ko'rsatish</b>	-	-	1	2	2
<b>Boshqa turlar</b>	5	8	12	15	15

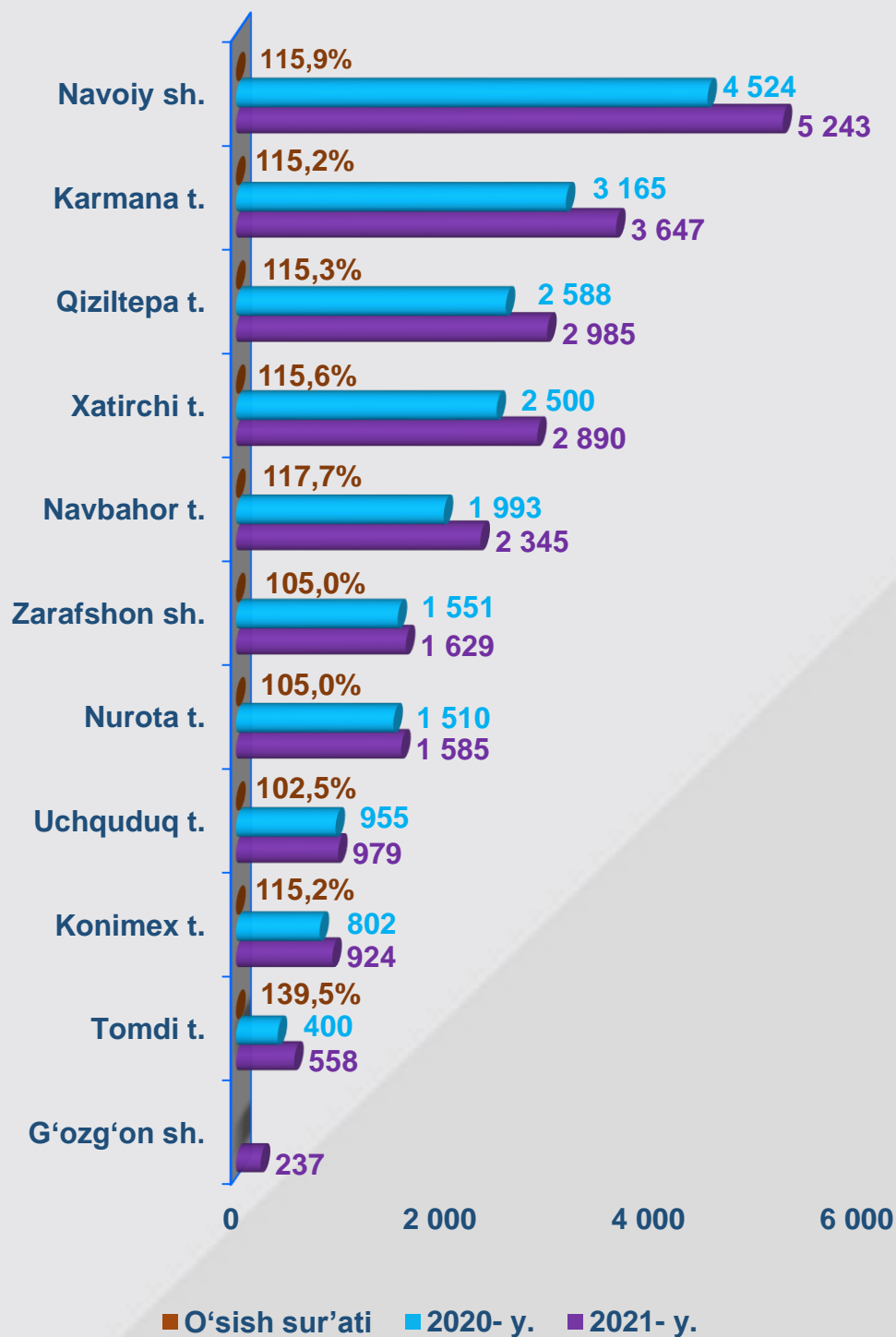
## Shahar va tumanlar kesimida xorijiy kapital ishtirokidagi faoliyat ko'rsatayotgan korxonalar soni

(2021- yil 1- noyabr holatiga ko'ra, birlikda)

	Jami	Shundan:	
		Qo'shma korxonalar	Xorijiy korxonalar
<b>Navoiy viloyati</b>	<b>234</b>	<b>146</b>	<b>88</b>
Navoiy shahri	72	51	21
Zarafshon shahri	16	9	7
G'ozg'on shahri	2	1	1
Konimex tumani	7	5	2
Qiziltepa tumani	15	8	7
Navbahor tumani	10	8	2
Karmana tumani	66	38	28
Nurota tumani	22	15	7
Tomdi tumani	7	6	1
Uchquduq tumani	8	1	7
Xatirchi tumani	9	4	5

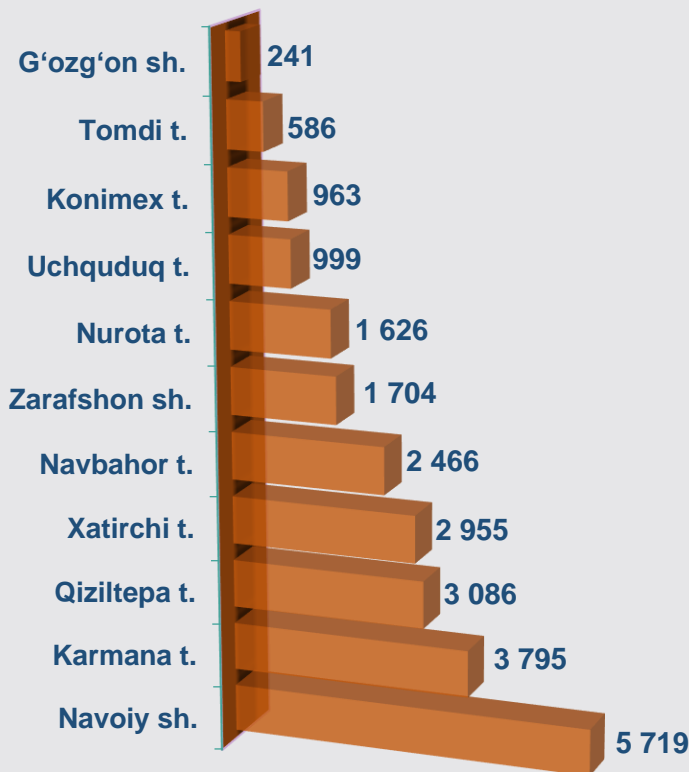
# Shahar va tumanlar kesimida faoliyat ko'rsatayotgan korxonalar va tashkilotlar soni

(1- noyabr holatiga ko'ra, birlikda)



# Ro'yxatdan o'tgan korxonalar va tashkilotlarning shahar va tumanlar bo'yicha soni

(2021- yilning 1- noyabr holatiga ko'ra, birlikda)

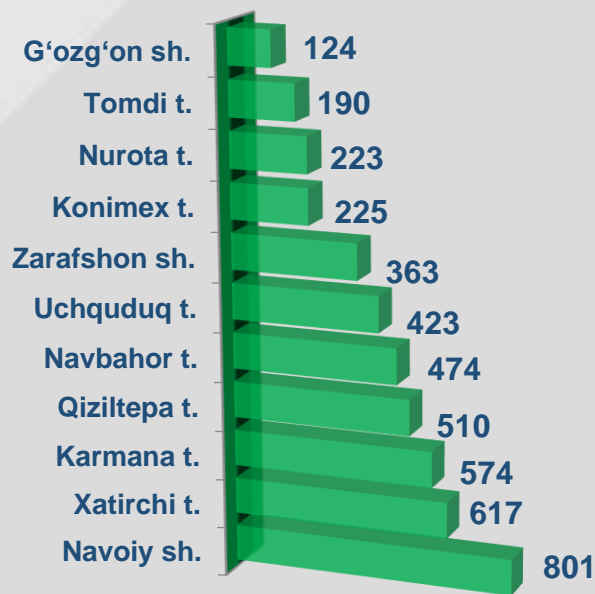


2021- yilning 1- noyabr holatiga ko'ra, ro'yxatdan o'tgan korxonalar va tashkilotlar shahar va tumanlar kesimida taqsimlanganda ularning ulushi Navoiy (23,7 %), Zarafshon (7,1 %) va G'ozg'on (1,0 %) shaharlari, Karmana (15,7 %), Qiziltepa (12,8 %), Xatirchi (12,3 %), Navbahor (10,2 %), Nurota (6,7 %), Uchquduq (4,1 %), Konimex (4,0 %), Tomdi (2,4 %) tumanlari hissalariga to'g'ri keladi.

## Yangi tashkil etilgan korxonalar va tashkilotlarning shahar va tumanlar bo'yicha soni

(2021- yilning yanvar – oktabr oylarida, birlikda)

2021- yilning yanvar-oktabr oylarida yangi tashkil etilgan korxonalar va tashkilotlar shahar va tumanlar kesimida taqsimlanganda, ularning ulushi Navoiy (17,7 %), Zarafshon (8,0 %) va G'ozg'on (2,7 %) shaharlari, Karmana (12,7 %), Navbahor (10,5 %), Qiziltepa (11,3 %), Xatirchi (13,6 %), Uchquduq (9,4 %), Nurota (4,9 %), Konimex (5,0 %), Tomdi (4,2 %) tumanlari hissasiga to'g'ri keladi.



## Statistik ko'rsatkichlarga izohlar

**Korxonalar va tashkilotlarning yagona davlat registri** - axborot-ma'lumotnoma tusidagi, vaqti-vaqti bilan yangilab boriladigan ma'lumotlardan iborat bo'lgan avtomatlashtirilgan tizim hisoblanadi hamda yagona klassifikatsiyalar tizimi asosida korxonalar va tashkilotlarning davlat hisobini va ularni identifikatsiyalashtirishni ta'minlaydi.

**Ro'yxatga olingan korxonalar va tashkilotlar** - ro'yxatdan o'tkazish organlari tomonidan belgilangan tartibda davlat ro'yxatidan o'tkazilgan hamda yuridik shaxslarning davlat reestrda mavjud bo'lgan yuridik shaxslar (faoliyati tugatilgan yuridik shaxslardan tashqari).

**Faoliyat ko'rsatayotgan korxonalar va tashkilotlar** - ro'yxatdan o'tkazish organlari tomonidan belgilangan tartibda davlat ro'yxatidan o'tkazilgan hamda davlat statistika organlariga moliya-xo'jalik faoliyatini amalga oshirmayotganligi yoki tugatish jarayonida ekanligi to'g'risidagi ma'lumot kelib tushmagan yuridik shaxslar.

**Yangi tashkil etilgan korxonalar va tashkilotlar** - ro'yxatdan o'tkazish organlari tomonidan belgilangan tartibda yuridik shaxslarning davlat reestriga yangidan kiritilgan yuridik shaxslar.

**Kichik korxonalar va mikrofirmalar** - O'zbekiston Respublikasi Vazirlar Mahkamasining 2016- yil 24- avgustdagi "Iqtisodiy faoliyat turlarini tasniflashning xalqaro tizimiga o'tish chora - tadbirlari to'g'risida"gi 275- son qarorining 1- ilovasiga muvofiq kichik tadbirkorlik subyektlariga ajratiladi.

**Navoiy viloyati Statistik  
regisrlarni yuritish bo'limi**

**Tel: 79 223-62-47**