



**NAVOIY VILOYATI  
STATISTIKA BOSHQARMASI**

# **NAVOIY VILOYATINING SANOAT ISHLAB CHIQARISHI**

**2021- YIL YANVAR-MAY**

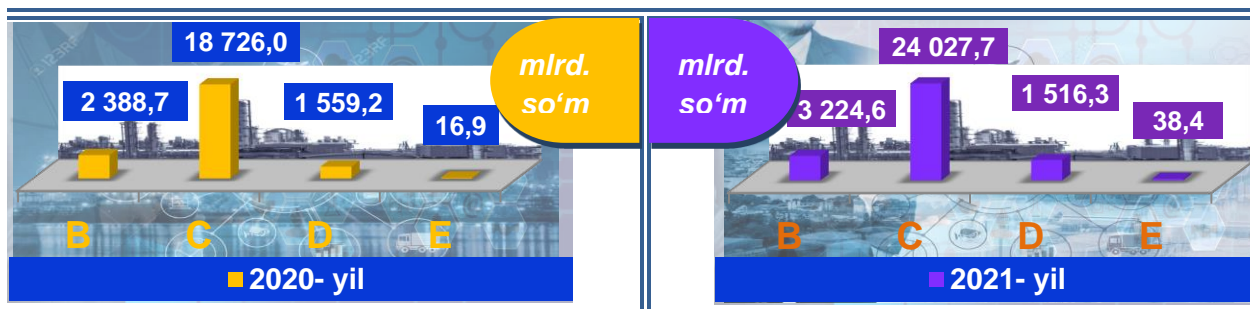
**Sanoat statistikasi bo'limi  
Tel.: 79-223-33-29**

## Navoiy viloyatining sanoat ishlab chiqarishi

(2021- yil yanvar-may)


Dastlabki ma'lumotlar bo'yicha 2021- yilning yanvar-may oylarida viloyatimiz korxonalaridan tomonidan 28 807,0 mlrd. so'mlik sanoat mahsulotlari ishlab chiqarilgan bo'lib, 2020- yilning yanvar-may oylariga nisbatan sanoat ishlab chiqarishning fizik hajm indeksi\* 107,8 % ni tashkil etdi.

Sanoat ishlab chiqarish tarkibida eng katta ulush ishlab chiqaradigan sanoat hissasiga to'g'ri kelib, uning jami sanoat ishlab chiqarishdagi ulushi (83,4 %) ni tashkil etdi.



*B-Tog'-kon sanoati va ochiq konlarni ishlash, C-Ishlab chiqaradigan sanoat D-Elekt, gaz, bug' bilan ta'minlash va havoni konditsiyalash, E-Suv bilan ta'minlash; kanalizatsiya tizimi, chiqindilarni yig'ish va utilizatsiya qilish.*

### Asosiy iqtisodiy faoliyat turlari bo'yicha sanoat ishlab chiqarishi, FHI\* % da




Jami sanoat ishlab chiqarish fizik hajmi o'sishining asosiy omili bo'lib, suv bilan ta'minlash, kanalizatsiya tizimi, chiqindilarni utilizatsiya qilishda - 60,5 % ga va tog'-kon sanoati va ochiq konlarni ishlash sanoatida - 14,4 % ga hamda ishlab chiqaradigan (qayta ishlash) sanoatning - 7,4 % ga o'sishiga xizmat qildi.

Shuningdek, elektr, gaz, bug' bilan ta'minlash va havoni konditsiyalashning - 1,6 % ga pasayish kuzatildi.

\*Sanoat ishlab chiqarishining fizik hajmi indeksi ishlab chiqarilgan mahsulotlar (ishlar, xizmatlar) hajmining taqqoslanadigan davrlardagi o'zgarishini tavsiflovchi nisbiy ko'rsatkichdir.

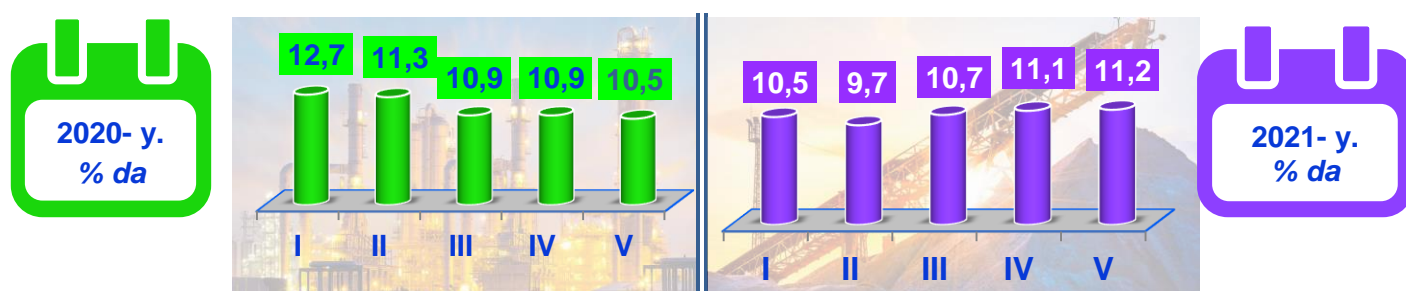
## Togʻ-kon sanoati va ochiq konlarni ishlash sanoatining jami sanoat mahsulotlari hajmidagi ulushi, % da

(2021- yilning yanvar-may oylarida)



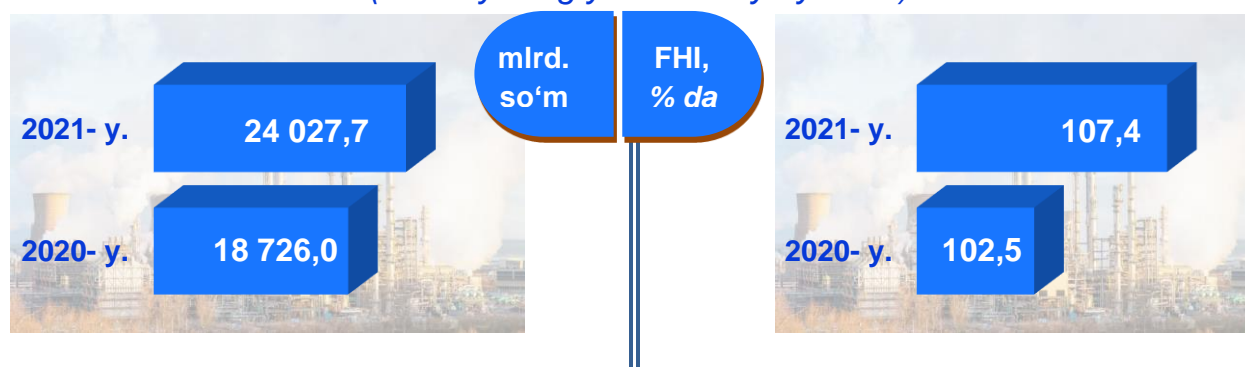
Togʻ-kon sanoati va ochiq konlarni ishlash korxonalari tomonidan 2021- yilning yanvar-may oylarida ishlab chiqarilgan mahsulotlar hajmi 3 224,6 mlrd. soʻmni yoki jami ishlab chiqarilgan sanoat mahsulotlari hajmining 11,2 % ini tashkil etdi.

## Jami sanoat ishlab chiqarishi hajmidagi ulushi, % da




## Ishlab chiqaradigan sanoat

(2021- yilning yanvar-may oylarida)



2021- yilning yanvar-may oylarida ishlab chiqaradigan sanoat korxonalari tomonidan ishlab chiqarilgan mahsulotlar hajmi 24 027,7 mlrd. soʻmni yoki jami sanoat mahsulotlarining 83,4 % ini tashkil etdi.

## Jami sanoat ishlab chiqarish hajmidagi ulushi, % da



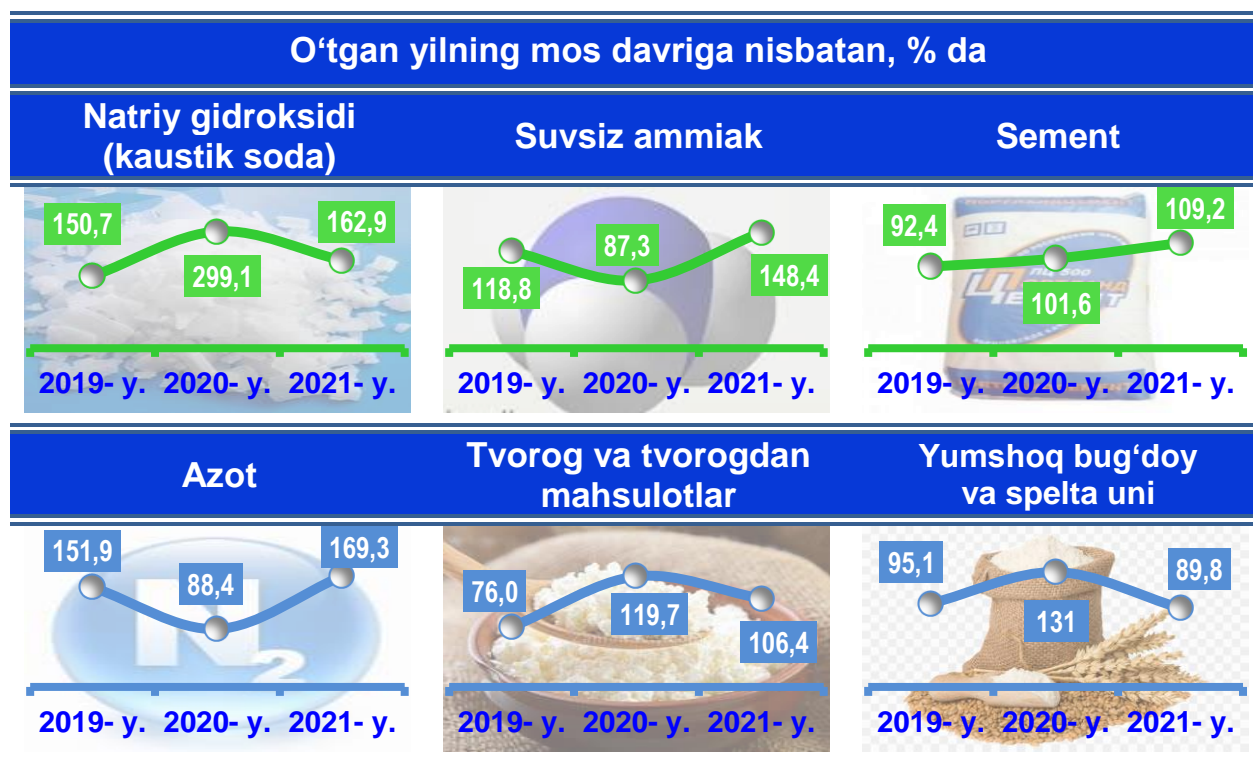
O'tgan yilning mos davri bilan solishtirganda ishlab chiqaradigan sanoat tarkibida yuqori texnologiyali tarmoqning ulushi 0,2 % ni (2020- yilning yanvar-may oylarida - 0,3 %), o'rta-yuqori texnologiyali - 7,3 % (5,6 %), o'rta-quyi texnologiyali - 85,8 % (87,1 %) va quyi texnologiyalisi - 6,7 % (7,0%)ni tashkil etdi.

Yuqori texnologiyali	O'rta-yuqori texnologiyali
<p><b>Ulushi % da</b></p> <p>0,3      2020- y.</p> <p>0,2      2021- y.</p>	<p><b>Ulushi % da</b></p> <p>5,6      2020- y.</p> <p>7,3      2021- y.</p>
O'rta-quyi texnologiyali	quyi texnologiyali
<p><b>Ulushi % da</b></p> <p>87,1      2020-</p> <p>85,8      2021-</p>	<p><b>Ulushi % da</b></p> <p>7,0      2020- y.</p> <p>6,7      2021- y.</p>

Jami ishlab chiqaradigan sanoat tarkibida boshqa nometall mineral mahsulotlar ishlab chiqarishning ulushi - 4,0 % (2020- yil yanvar-may oylariga nisbatan fizik hajm indeksi - 101,3 %), metallurgiya sanoatining ulushi - 76,6 % (2020- yil yanvar-may oylariga nisbatan fizik hajm indeksi - 104,5 %), to'qimachilik, kiyim, teri mahsulotlarini ishlab chiqarishning ulushi - 3,6 % (2020- yil yanvar-may oylariga nisbatan fizik hajm indeksi - 128,9 %), oziq-ovqat, ichimliklar va tamaki mahsulotlarini ishlab chiqarishning ulushi - 2,9 % (2020- yil yanvar-may oylariga nisbatan fizik hajm indeksi - 107,0 %), kimyo mahsulotlari, rezina va plastmassa buyumlarini ishlab chiqarishning ulushi - 6,2 % (2020- yil yanvar-may oylariga nisbatan fizik hajm indeksi - 141,5 %) ni tashkil etdi.

### Ishlab chiqaradigan sanoatda ayrim turdagi mahsulotlarning o'sish sur'ati

2021- yilning yanvar-may oylari davomida ishlab chiqaradigan sanoatda 5,9 ming m<sup>3</sup> azot (2020- yilning yanvar-may oylariga nisbatan 69,3 % ga o'sgan), 38,5 ming tonna natriy gidroksidi (kaustik soda) 162,9 % ga, 243,0 ming tonna suvsiz ammiak (148,4 %) ishlab chiqarilib, yuqori o'sish sur'atlari kuzatildi.



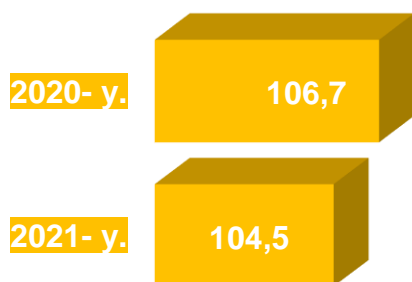
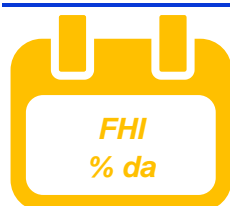
**Ishlab chiqaradigan sanoatda yirik sanoat korxonalarini  
tomonidan ayrim turdagi mahsulotlarni ishlab chiqarish**

<b>Sanoat mahsulotlari</b>	<b>2020- yil yanvar-may</b>	<b>2021- yil yanvar-may</b>	<b>2020- yil yanvar-may oyiga nisbatan o'sish, % da</b>
<b>Portlandsement, ming tonna.</b>	1 417,0	1 547,4	109,2
<b>Azot, ming m<sup>3</sup></b>	3,5	5,9	169,3
<b>Yumshoq bug'doy va spelta uni, tonna</b>	29 757	26 721	89,8
<b>Natriy gidroksidi (kaustik soda), ming tonna</b>	23,6	38,5	162,9
<b>Kislород, ming m<sup>3</sup>.</b>	58,3	57,9	99,3
<b>Suvsiz ammiak, ming tonna</b>	163,7	243,0	148,4
<b>Birinchi navli undan tayyorlangan bug'doy noni og'irligi 600 g (buxanka), tonna.</b>	195,9	189,8	96,9
<b>Tvorog va tvorogdan mahsulotlar, tonna</b>	37,6	40,0	106,4

Texnologik jihozlarni kapital qayta tiklash ishlari, kimyo korxonalarida ishlab chiqarish quvvatlaridan foydalanish hajmini oshirish imkonini berib, o'tgan yilning shu davriga nisbatan azot 169,3 % ga hamda kaustik soda mahsulotining 162,9 % ga o'sishi qayd etildi.

Shuningdek, yumshoq bug'doy va spelta uni (2020- yilning yanvar-may oylariga nisbatan - 89,8 %) pasayishi kuzatildi.

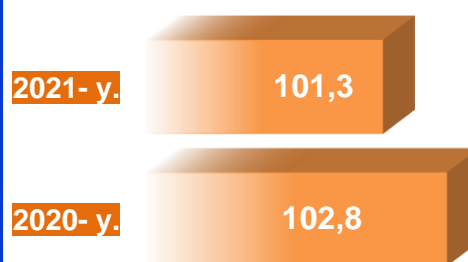

## Metallurgiya sanoati (2021- yil yanvar-may)



Ishlab chiqaradigan sanoat tarkibida 2020- yilning yanvar-may oylarida metallurgiya sanoati ulushi 78,8 % ni tashkil etib, uning fizik hajm indeksi 6,7 % ga o'sgan bo'lsa, 2021- yilning yanvar-may oylari yakunlariga ko'ra, metallurgiya sanoatining ulushi 76,6 % gacha ko'tarilib, fizik hajm indeksi esa 4,5 % ga o'sdi va ishlab chiqarish hajmi 18 408,0 mlrd. so'mni tashkil etdi.

## Boshqa nometall mineral mahsulotlar ishlab chiqarish (2021- yil yanvar-may)


Ishlab chiqaradigan sanoat tarkibida 2020- yilning yanvar-may oylarida boshqa nometall mineral mahsulotlar ishlab chiqarishning ulushi 4,6 % ni, uning fizik hajm indeksi esa 102,8 % ni tashkil etgan bo'lsa, 2021- yilning yanvar-may oylari yakunlariga ko'ra, boshqa nometall mineral mahsulotlar ishlab chiqarishning ishlab chiqaradigan sanoat tarkibidagi ulushi 4,0 % ni tashkil etdi, o'tgan yilning mos davriga nisbatan fizik hajm indeksi esa 1,3 % ga o'sdi va ishlab chiqarish hajmi 961,9 mlrd. so'mni tashkil etdi.



## Oziq-ovqat mahsulotlari ishlab chiqarish sanoati

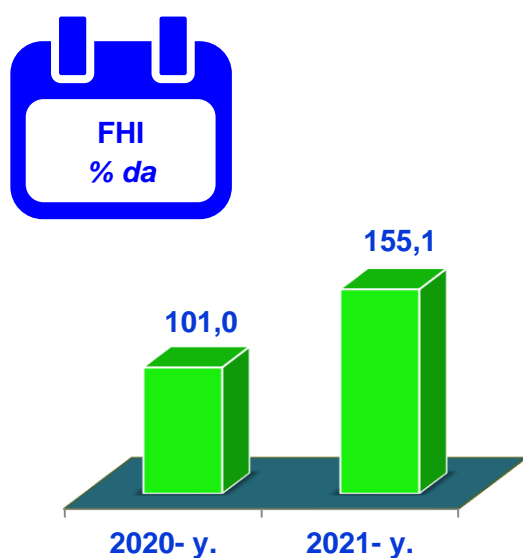
(2021- yil yanvar-may)

Ishlab chiqaradigan sanoat tarkibida 2020- yilning yanvar-may oylarida oziq-ovqat mahsulotlari ishlab chiqarishning ulushi 3,2 % ni, uning fizik hajm indeksi esa 104,5 % ni tashkil etgan bo'lsa, 2021- yilning yanvar-may oylari yakunlariga ko'ra, oziq-ovqat mahsulotlari ishlab chiqarishning ulushi 2,9 % ni tashkil etdi, o'tgan yilning mos davriga nisbatan fizik hajm indeksi esa 7,9 % ga oshdi va ishlab chiqarish hajmi 702,5 mlrd. so'mni tashkil etdi.



## Kimyo mahsulotlari ishlab chiqarish

(2021- yil yanvar-may)



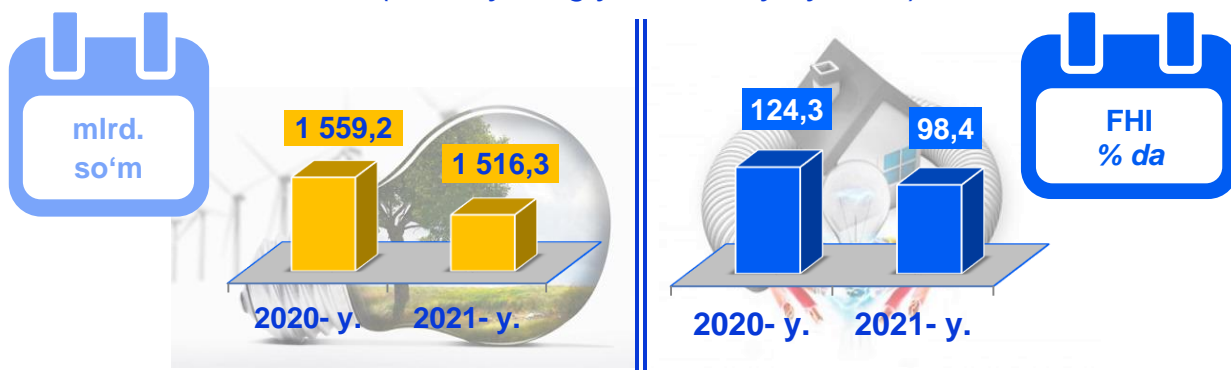
2020- yilning yanvar-may oylari yakunlariga ko'ra kimyo mahsulotlari ishlab chiqarish sanoatining ishlab chiqaradigan sanoatdagi ulushi 4,5 % ni tashkil etgan, fizik hajm indeksi esa 101,0 % ni tashkil etgan.

Shuningdek, 2021- yilning yanvar-may oylarida ishlab chiqaradigan sanoatdagi ulushi 6,1 % ni, fizik hajm indeksi 155,1 % ni hamda ishlab chiqarish hajmi 1 476,9 mlrd. so'mni tashkil etdi.



## Elektr, gaz, bug' bilan ta'minlash va havoni konditsiyalash

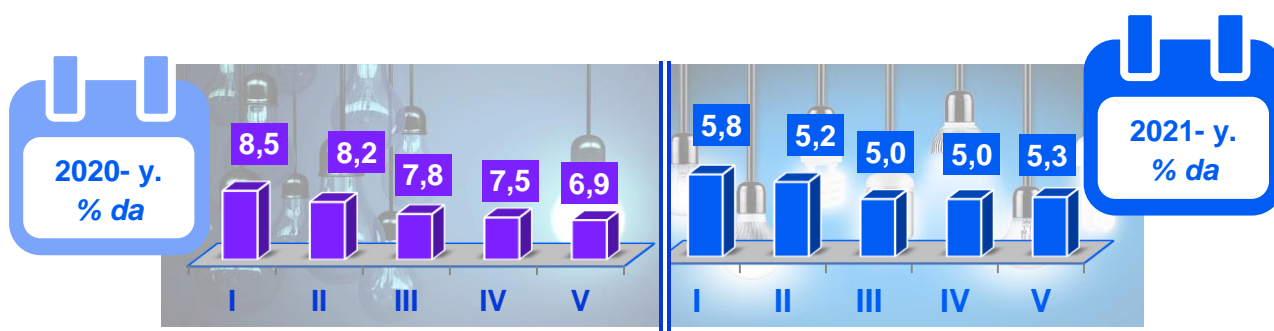
(2021- yilning yanvar-may oylarida)



Elektr, gaz, bug' bilan ta'minlash va havoni konditsiyalash korxonalarini tomonidan ishlab chiqarilgan mahsulotlar hajmi 1 516,3 mlrd. so'mni jami ishlab chiqarilgan sanoat mahsulotlari hajmining (5,3 % ni) tashkil etdi.

2021- yilning yanvar-may oylarida, sanoatning mazkur tarmog'ida elektr energiyani ishlab chiqarish, uzatish va taqsimlash, bug' bilan ta'minlash tizimlari va havoni konditsiyalash o'tgan yilning mos davriga nisbatan fizik hajm indeksi 98,4 % ni tashkil etdi.

### Jami sanoat ishlab chiqarish hajmidagi ulushi, % da




### Elektr, gaz, bug' bilan ta'minlash va havoni konditsiyalash sohasida yirik sanoat korxonalarini tomonidan sanoat mahsulotlarini ishlab chiqarish

Sanoat mahsulotlari	2020- yil yanvar-may	2021- yil yanvar-may	Farqi +/-
Elektroenergiya, mln.kVt.s	5 053,5	4 493,0	-560,5
Issiqlik energiyasi, ming gkal	1 596,1	2 101,5	505,4

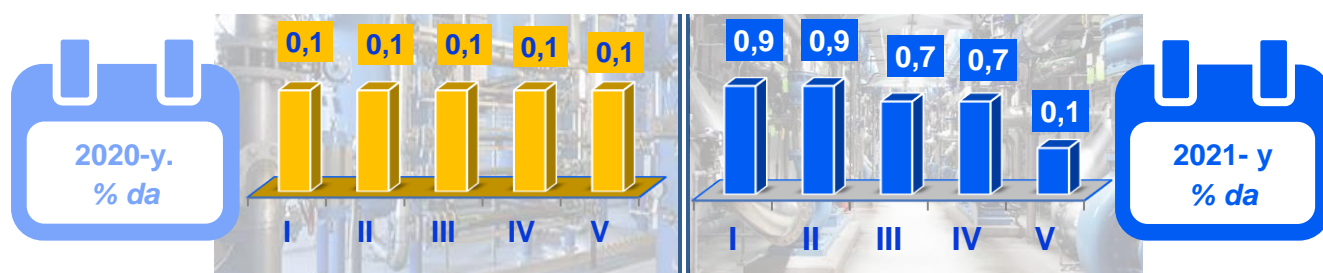
## Suv bilan ta'minlash, kanalizatsiya tizimi, chiqindilarni yig'ish va utilizatsiya qilish

(2021- yilning yanvar-may oylarida)



Suv bilan ta'minlash, kanalizatsiya tizimi, chiqindilarni yig'ish va utilizatsiya qilish korxonalarini tomonidan ishlab chiqarilgan mahsulotlar hajmi 38,4 mlrd. so'mni (jami ishlab chiqarilgan sanoat mahsulotlari hajmining 0,1 % ini) tashkil etdi.

### Jami sanoat ishlab chiqarish hajmidagi ulushi, % da



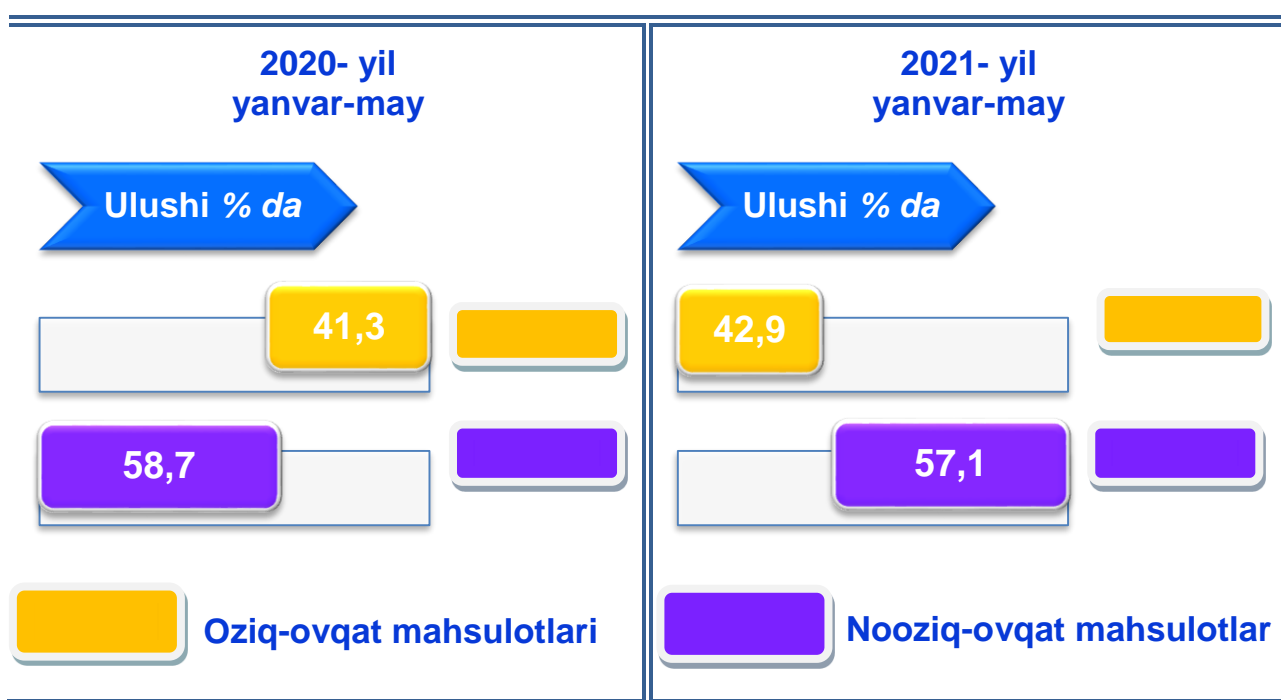
Sanoat mahsulotlari	2020- yil yanvar-may	2021- yil yanvar-may	Farqi +/-
Oqova suvlarni yo'qotish, transportirovka qilish va ishlov berish bo'yicha xizmatlar, mln.so'm	5 782,9	21 177,4	15 394,5
Xavfli (zaharli) sanoat chiqindilarini yig'ish bo'yicha xizmatlar, mln. so'm	9,3	79,3	70,0
Boshqa guruhlariga kiritilmagan, qayta foydalanishga yaroqli yig'ilgan boshqa xavfsiz chiqindilar, tonna	9 314,1	15 256,0	5 941,9

O'tgan yilning mos davriga nisbatan oqova suvlarni yo'qotish, transportirovka qilish va ishlov berish bo'yicha xizmatlar 3,3 bar ga va xavfli (zaharli) sanoat chiqindilarini yig'ish bo'yicha xizmatlar - 8,5 bar ga hamda

boshqa guruhlarga kiritilmagan, qayta foydalanishga yaroqli yig'ilgan boshqa xavfsiz chiqindilar - 63,8 % ga oshganligi kuzatildi.

### Iste'mol mahsulotlari ishlab chiqarish

Tayyor mahsulot turlarini kengaytirish va ishlab chiqarilishini qo'llab-quvvatlash bo'yicha amalga oshirib kelinayotgan chora-tadbirlar natijasida, iste'mol mahsulotlari ishlab chiqarish hajmi 1 542,2 mlrd. so'mni tashkil etdi va 2020- yilning mos davriga nisbatan 104,4 % ni tashkil etdi, uning jami sanoatdagi ulushi 5,4 % ni tashkil etdi.















Oziq-ovqat mahsulotlari ishlab chiqarish tarkibida vino va aroq mahsulotlari va pivo 0,2 % (2020- yil yanvar-may oylarida 0,03 %)ni tashkil etdi.

Hududlar kesimida iste'mol mahsulotlari ishlab chiqarilishining viloyat jami hajmidagi eng yuqori ulushi Navoiy shahriga to'g'ri kelib, 30,1 % ni, Karmana tumani 19,3 % ni, Qiziltepa tumani 12,5 % ni, Xatirchi tumani 11,9 % ni hamda Navbahor tumani 7,2 % ni tashkil etdi.

Shuningdek, iste'mol mahsulotlari ishlab chiqarilishining o'sish sur'atida viloyat o'sish sur'ati (104,4 %) darajasidan yuqori ko'rsatkich Zarafshon shahrida (128,4 %) hamda Karmana tumanida (110,0 %) qayd etildi.












**Hududlar bo'yicha iste'mol mahsulotlari ishlab  
chiqarish hajmi, tarkibi va o'sish sur'ati**  
(2021- yilning yanvar-may oylarida)

	Mlrd. so'm	Ulushi % da	O'sishi % da		Mlrd. so'm	Ulushi % da	O'sishi % da
	1 542,2	100,0	104,4				
<b>Navoiy viloyati.</b>							
	464,1	30,1	99,0		111,0	7,2	103,6
<b>Navoiy sh.</b>				<b>Navbahor t.</b>			
	112,0	7,3	128,4		96,8	6,3	104,0
<b>Zarafshon sh.</b>				<b>Nurota t.</b>			
	297,1	19,3	110,0		13,6	0,9	100,0
<b>Karmana t.</b>				<b>Tomdi t.</b>			
	34,6	2,2	90,0		36,2	2,3	100,6
<b>Konimex t.</b>				<b>Uchquduq t.</b>			
	192,8	12,5	107,3		184,0	11,9	100,1
<b>Qiziltepa t.</b>				<b>Xatirchi t.</b>			

Hududlar kesimida nooziq-ovqat mahsulotlari ishlab chiqarilishining viloyatda jami hajmidagi eng yuqori ulushi Navoiy shahriga to'g'ri kelib 37,6 % ni, Karmana tumani 22,6 % ni, Xatirchi tumani 8,3 % ni, Nurota tumani 8,2 % ni, Qiziltepa tumani 7,4 % ni hamda Navbahor tumani 6,4 % ni tashkil etdi.

Shuningdek, nooziq-ovqat mahsulotlari ishlab chiqarilishining o'sish sur'atida viloyat o'sish sur'ati (101,5 %) darajasidan yuqori ko'rsatkich Zarafshon shahrida (129,5 %) qayd etildi.

**Hududlar bo'yicha nooziq-ovqat mahsulotlar ishlab  
chiqarish hajmi, tarkibi va o'sish sur'ati**  
(2021- yilning yanvar-may oylarida)

	<b>Mlrd. so'm</b>	<b>Ulushi % da</b>		<b>O'sishi % da</b>			
	881,3	100,0		101,5			
<b>Navoiy viloyati.</b>							
	<b>Mlrd. so'm</b>	<b>Ulushi % da</b>	<b>O'sishi % da</b>		<b>Mlrd. so'm</b>	<b>Ulushi % da</b>	<b>O'sishi % da</b>
	331,8	37,6	99,0		56,7	6,4	105,5
<b>Navoiy sh.</b>				<b>Navbahor t.</b>			
	<b>Mlrd. so'm</b>	<b>Ulushi % da</b>	<b>O'sishi % da</b>		<b>Mlrd. so'm</b>	<b>Ulushi % da</b>	<b>O'sishi % da</b>
	48,4	5,5	129,5		72,3	8,2	104,8
<b>Zarafshon sh.</b>				<b>Nurota t.</b>			
	<b>Mlrd. so'm</b>	<b>Ulushi % da</b>	<b>O'sishi % da</b>		<b>Mlrd. so'm</b>	<b>Ulushi % da</b>	<b>O'sishi % da</b>
	199,5	22,6	101,5		6,1	0,7	100,1
<b>Karmana t.</b>				<b>Tomdi t.</b>			
	<b>Mlrd. so'm</b>	<b>Ulushi % da</b>	<b>O'sishi % da</b>		<b>Mlrd. so'm</b>	<b>Ulushi % da</b>	<b>O'sishi % da</b>
	16,2	1,9	79,7		12,0	1,4	100,9
<b>Konimex t.</b>				<b>Uchquduq t.</b>			
	<b>Mlrd. so'm</b>	<b>Ulushi % da</b>	<b>O'sishi % da</b>		<b>Mlrd. so'm</b>	<b>Ulushi % da</b>	<b>O'sishi % da</b>
	65,0	7,4	99,9		73,3	8,3	100,3
<b>Qiziltepa t.</b>				<b>Xatirchi t.</b>			

Hududlar kesimida oziq-ovqat mahsulotlari ishlab chiqarilishining viloyatimizda jami hajmidagi eng yuqori ulushi to'g'ri kelib Navoiy shahriga 20,0 % ni, Qiziltepa tumani 19,3 % ni, Xatirchi tumani 16,8 % ni, Karmana tumani 14,8 % ni hamda Zarafshon shahrida 9,6 % ni tashkil etdi.

Shuningdek, oziq-ovqat mahsulotlari ishlab chiqarilishining o'sish sur'atida eng yuqori ko'rsatkich Karmana tumanida (132,6 %) qayd etildi.

**Hududlar bo'yicha oziq-ovqat mahsulotlari ishlab  
chiqarish hajmi, tarkibi va o'sish sur'ati**  
(2021- yilning yanvar-may oylarida)

	<b>Mlrd. so'm</b>	<b>Ulushi % da</b>		<b>O'sishi % da</b>			
	660,9	100,0		108,4			
<b>Navoiy viloyati.</b>							
	<b>Mlrd. so'm</b>	<b>Ulushi % da</b>	<b>O'sishi % da</b>		<b>Mlrd. so'm</b>	<b>Ulushi % da</b>	<b>O'sishi % da</b>
	132,3	20,0	98,9		54,3	8,2	101,6
<b>Navoiy sh.</b>				<b>Navbahor t.</b>			
	<b>Mlrd. so'm</b>	<b>Ulushi % da</b>	<b>O'sishi % da</b>		<b>Mlrd. so'm</b>	<b>Ulushi % da</b>	<b>O'sishi % da</b>
	63,6	9,6	127,6		24,5	3,7	101,5
<b>Zarafshon sh.</b>				<b>Nurota t.</b>			
	<b>Mlrd. so'm</b>	<b>Ulushi % da</b>	<b>O'sishi % da</b>		<b>Mlrd. so'm</b>	<b>Ulushi % da</b>	<b>O'sishi % da</b>
	97,6	14,8	132,6		7,5	1,1	100,0
<b>Karmana t.</b>				<b>Tomdi t.</b>			
	<b>Mlrd. so'm</b>	<b>Ulushi % da</b>	<b>O'sishi % da</b>		<b>Mlrd. so'm</b>	<b>Ulushi % da</b>	<b>O'sishi % da</b>
	18,4	2,8	101,6		24,2	3,7	100,5
<b>Konimex t.</b>				<b>Uchquduq t.</b>			
	<b>Mlrd. so'm</b>	<b>Ulushi % da</b>	<b>O'sishi % da</b>		<b>Mlrd. so'm</b>	<b>Ulushi % da</b>	<b>O'sishi % da</b>
	127,8	19,3	111,5		110,7	16,8	100,0
<b>Qiziltepa t.</b>				<b>Xatirchi t.</b>			

**Xorijiy investitsiyalar ishtirokidagi korxonalar  
tomonidan sanoat mahsulotlari ishlab chiqarish**  
(2021- yilning yanvar-may oylarida)

Hisobot davrida xorijiy investitsiyalar ishtirokidagi korxonalar tomonidan 618,0 mlrd. so'mlik sanoat mahsulotlari ishlab chiqarildi.

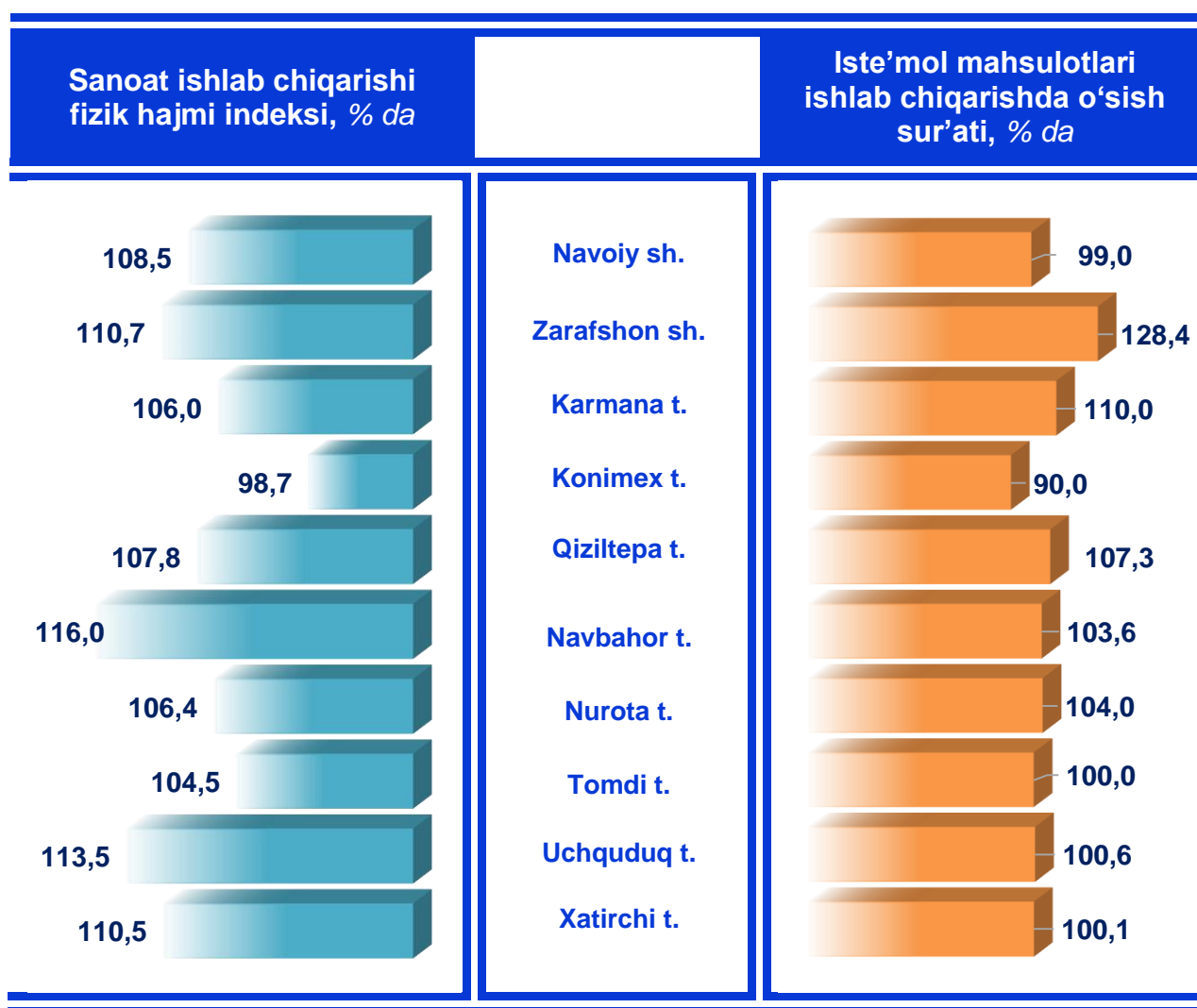
Xorijiy investitsiyalar ishtirokidagi korxonalarning umumiy ishlab chiqarishdagi tutgan ulushi 2,1 % ni tashkil etdi.

**Navoiy viloyatining shahar va tumanlar kesimida  
sanoat ishlab chiqarishi hajmlari  
(2021- yilning yanvar-may oylarida)**

	<i>Mlrd. so'm</i>			<i>Ulushi % da</i>			<i>O'sishi % da</i>			
	28 807,0			100,0			107,8			
<b>Navoiy viloyati.</b>										
	<i>Mlrd. so'm</i>	<i>Ulushi % da</i>	<i>O'sishi % da</i>		<i>Mlrd. so'm</i>	<i>Ulushi % da</i>	<i>O'sishi % da</i>			
	24 601,5	85,4	108,5		257,9	0,9	116,0			
<b>Navoiy sh.</b>				<b>Navbahor t.</b>						
	<i>Mlrd. so'm</i>	<i>Ulushi % da</i>	<i>O'sishi % da</i>		<i>Mlrd. so'm</i>	<i>Ulushi % da</i>	<i>O'sishi % da</i>			
	137,8	0,5	110,7		113,8	0,4	106,4			
<b>Zarafshon sh.</b>				<b>Nurota t.</b>						
	<i>Mlrd. so'm</i>	<i>Ulushi % da</i>	<i>O'sishi % da</i>		<i>Mlrd. so'm</i>	<i>Ulushi % da</i>	<i>O'sishi % da</i>			
	2 850,4	9,9	106,0		14,7	0,05	104,5			
<b>Karmana t.</b>				<b>Tomdi t.</b>						
	<i>Mlrd. so'm</i>	<i>Ulushi % da</i>	<i>O'sishi % da</i>		<i>Mlrd. so'm</i>	<i>Ulushi % da</i>	<i>O'sishi % da</i>			
	38,5	0,1	98,7		64,8	0,2	113,5			
<b>Konimex t.</b>				<b>Uchquduq t.</b>						
	<i>Mlrd. so'm</i>	<i>Ulushi % da</i>	<i>O'sishi % da</i>		<i>Mlrd. so'm</i>	<i>Ulushi % da</i>	<i>O'sishi % da</i>			
	245,0	0,8	107,8		482,6	1,7	110,5			
<b>Qiziltepa t.</b>				<b>Xatirchi t.</b>						

**Navoiy viloyati shahar va tumanlar kesimida ishlab  
chiqarish fizik hajm indeksi, iste'mol mahsulotlari  
ishlab chiqarishning o'sish sur'ati, % da**

Sanoat ishlab chiqarish fizik hajm indeksining viloyat ko'rsatkichidan yuqori, Navbahor tumaniga (2020- yilning yanvar-may oyiga nisbatan 116,0 %) hamda Uchquduq tumaniga (2020- yilning yanvar-may oylariga nisbatan 113,5 %) sanoat ishlab chiqarish hajmlari fizik hajm indeksining sezilarli darajada oshganligi bilan izohlashimiz mumkin.



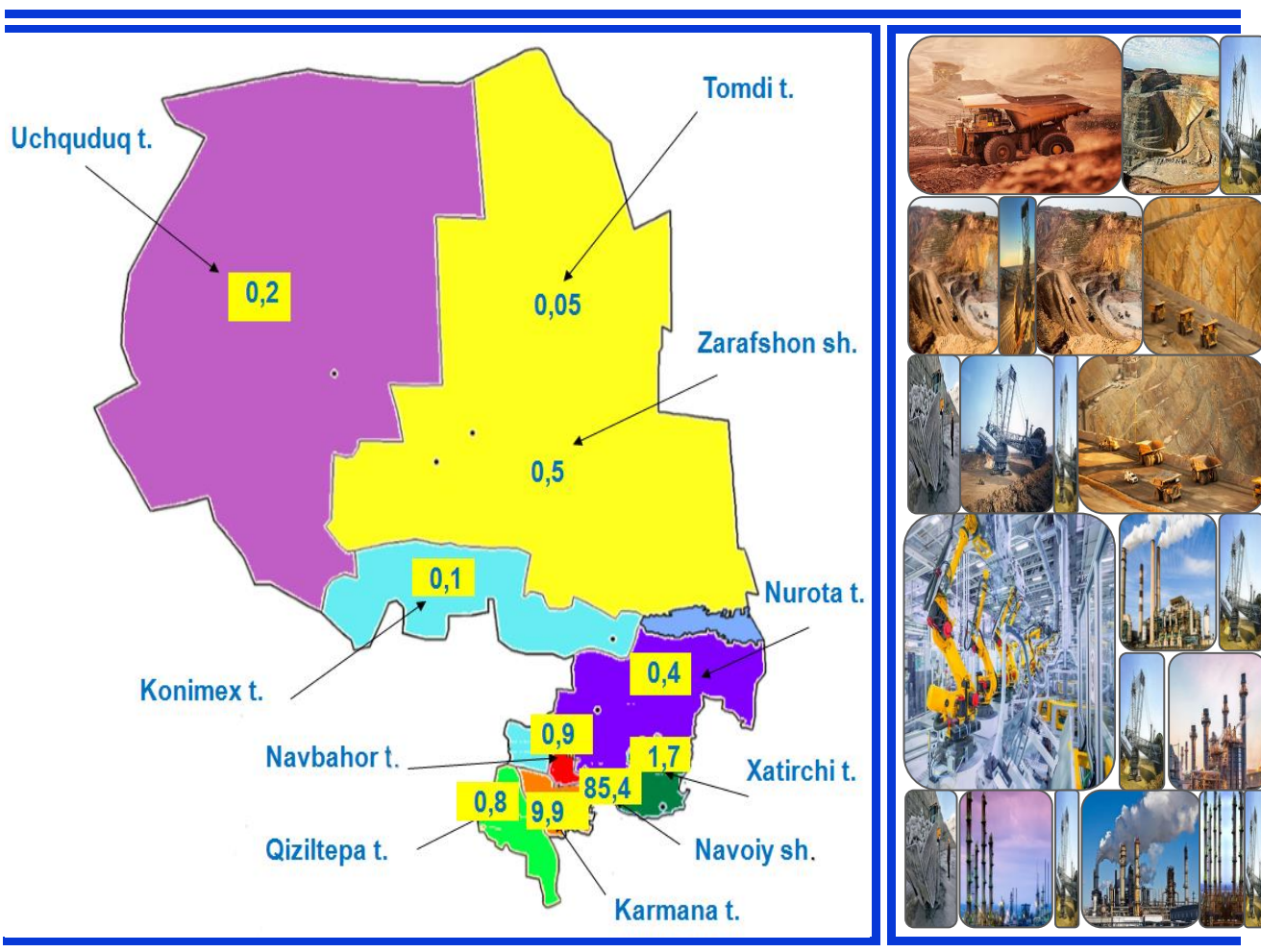
Iste'mol mahsulotlarini ishlab chiqarish Zarafshon shahrida ( 2020- yilning yanvar-may oyiga nisbatan 128,4 %), Karmana tumanida (110,0 %), Qiziltepa tumanida ( 107,3 %) hamda Navbahor tumanida (103,6 %) sezilarli darajada oshdi.



## Navoiy viloyati jami sanoat mahsulotlari hajmida shahar va tumanlarning ulushi, % da

Navoiy viloyatida sanoat ishlab chiqarish hajmi tarkibida eng ko'p ulush Navoiy shahri (Viloyat sanoat ishlab chiqarish hajmining 85,4 %) hamda Karmana (9,9 %), Xatirchi (1,7 %), Navbahor ( 0,9 %), Qiziltepa ( 0,8 %), tumanlari hissasiga to'g'ri kelmoqda.

Eng past ko'rsatkich esa Tomdi ( 0,05 %), Konimex (0,1 %), Uchquduq (0,2 %), Nurota (0,4 %), tumanlari hamda Zarafshon ( 0,5 %) shahri hissasiga to'g'ri kelmoqda.

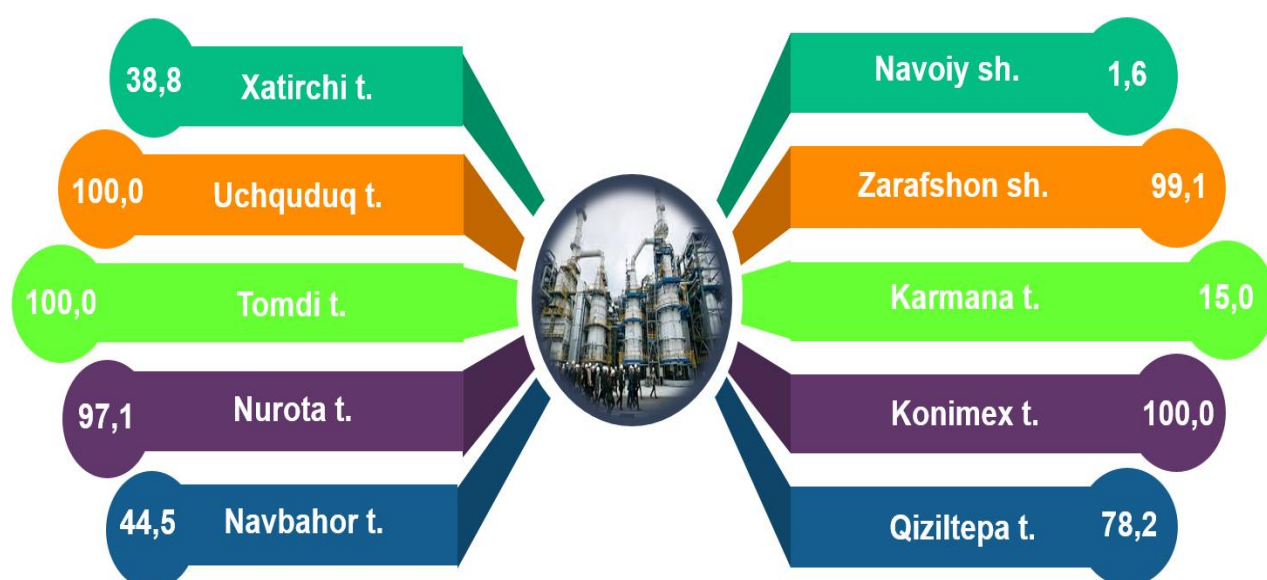


## Sanoat mahsulotlari ishlab chiqarishda kichik biznesning ulushi

(2021- yilning yanvar-may oylarida, % da)

Hisobot davrida kichik tadbirkorlik subyektlari tomonidan 1 683,5 mlrd. soʻmlik sanoat mahsuloti ishlab chiqarilib, uning umumiy ishlab chiqarish hajmidagi ulushi 5,8 % ni tashkil etdi.

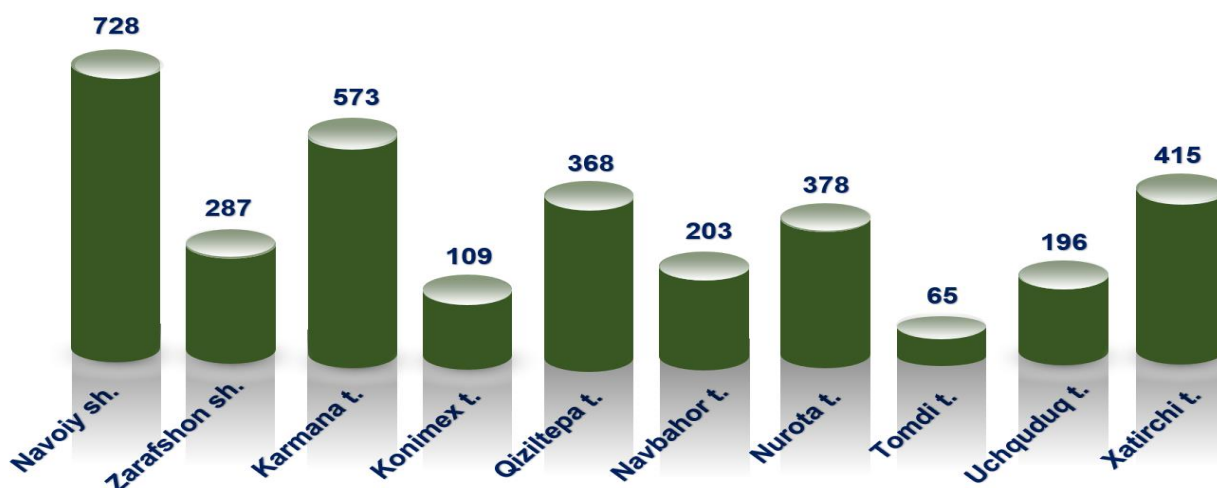
Shahar va tumanlar kesimida kichik biznesning sanoat mahsulotlari ishlab chiqarishdagi eng yuqori ulushi Uchquduq tumanida (100,0 %), Tomdi (100,0 %), Konimex (100,0 %), Nurota (97,1 %), Qiziltepa (78,2 %) tumanlarida hamda Zarafshon shahrida (99,1 %) ni tashkil etdi.



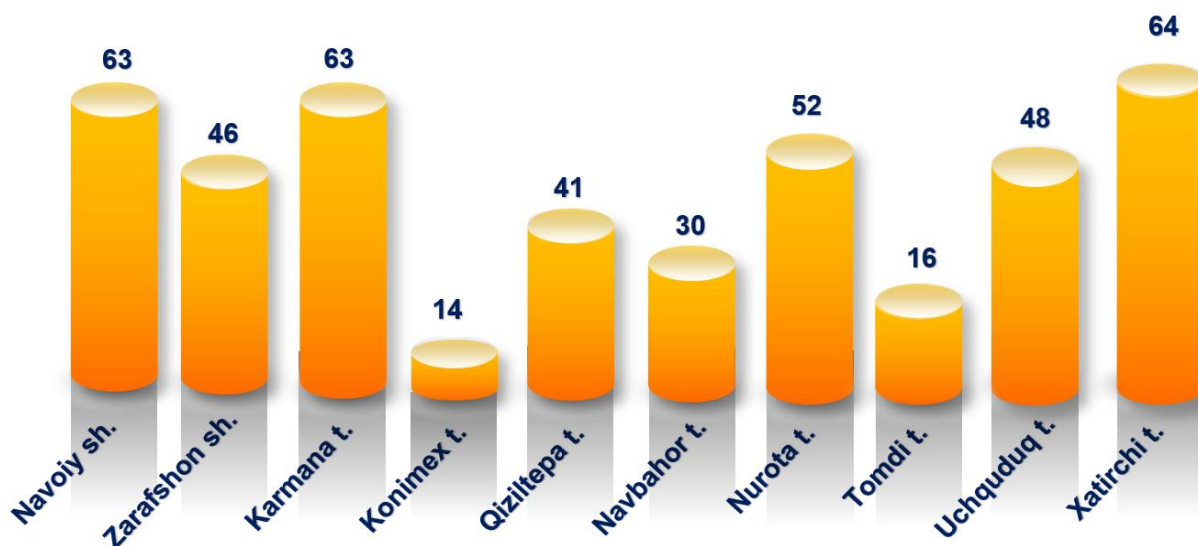
Viloyatimizda shahar va tumanlar kesimida sanoat mahsulotlari ishlab chiqarish hajmida kichik biznes subyektlarining ulushi tahlili shuni koʻrsatdiki, Navoiy shahrida (1,6 %), Karmana (15,0 %), Xatirchi (38,8 %), Navbahor (44,5 %) tumanlarida sanoat ishlab chiqarish hajmlaridagi kichik biznes subyektlari ulushining kamligini, mazkur hududlarda joylashgan yirik sanoat korxonalarining ishlab chiqarish hajmlari yuqori ekanligi bilan izohlash mumkin.

**Viloyatimizda faoliyat yuritayotgan sanoat korxonalarini soni, birlikda**  
(2021- yil 1- iyun holatiga ko'ra)

Bugungi kunda viloyatimizda 3 322 ta sanoat korxonalarini faoliyat ko'rsatmoqda, shundan 728 tasi (mavjud korxonalar umumiy sonining 21,9 %) Navoiy shahriga, 573 tasi (17,2 %) Karmana tumaniga, 415 tasi (12,5 %) Xatirchi tumaniga hissasiga to'g'ri kelmoqda.



**Viloyatimizda yangi tashkil etilgan sanoat korxonalarini soni, birlikda**  
(2021- yil 1- iyun holatiga ko'ra)



2021- yil yanvar-may oylarida viloyatimizda 437 ta yangi sanoat korxonalarini tashkil etildi, jumladan 64 tasi (jami yangi tashkil etilgan sanoat korxonalarini sonidagi ulushi 14,6 %) Xatirchi tumanida, 63 tasi (14,4 %) Navoiy shahrida, 63 tasi (14,4 %) Karmana tumanida, 52 tasi (11,9 %) Nurota tumanida, 48 tasi (11,0 %) Uchquduq tumanida, 46 tasi (10,5 %) Zarafshon shahrida, 41 tasi (9,4 %) Qiziltepa tumanida, 30 tasi (6,9 %) Navbahor tumanida hamda 16 tasi (3,7 %) Tomdi tumanida tashkil etildi.