

### 2021- yilning yanvar-dekabr oylarida Navoiy viloyatining qishloq, o'rmon va baliqchilik xo'jaligi

Dastlabki ma'lumotlarga ko'ra, 2021- yilning yanvar-dekabr oylarida qishloq, o'rmon va baliqchilik xo'jaligi mahsulot (xizmat) larining umumiy hajmi 15 224,5 mlrd. so'mni yoki 2020- yilning mos davriga nisbatan 104,0 % ni, shu jumladan, dehqonchilik va chorvachilik, ovchilik va ushbu sohalarda ko'rsatilgan xizmatlar 14 628,6 mlrd. so'mni (104,0 %), o'rmon xo'jaligi – 392,1 mlrd. so'mni (101,7 %), baliqchilik xo'jaligi – 203,8 mlrd. so'mni (108,5 %) tashkil qildi. Respublika qishloq, o'rmon va baliqchilik xo'jaligi tarkibida Navoiy viloyatining ulushi 4,8 % ni tashkil etdi.



15 224,5

Navoiy viloyati bo'yicha  
qishloq, o'rmon va baliqchilik xo'jaligi  
mahsulot (xizmat) larining hajmi, mlrd. so'm

01



14 628,6

Dehqonchilik va chorvachilik, ovchilik  
va ushbu sohalarda ko'rsatilgan xizmatlar

02



392,1

O'rmon xo'jaligi

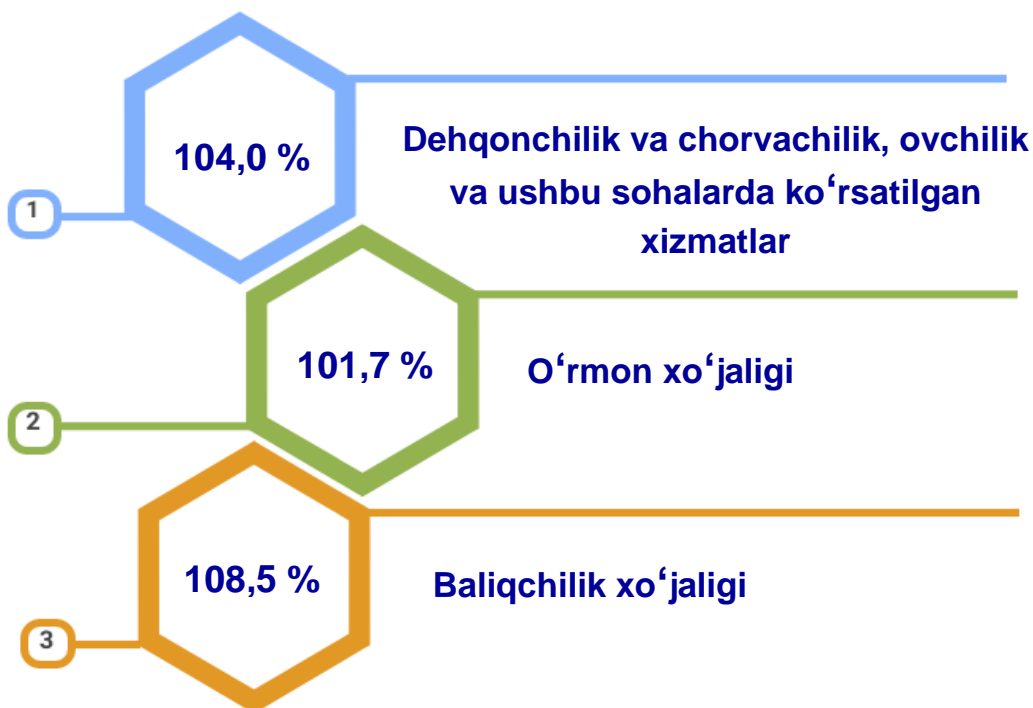
03



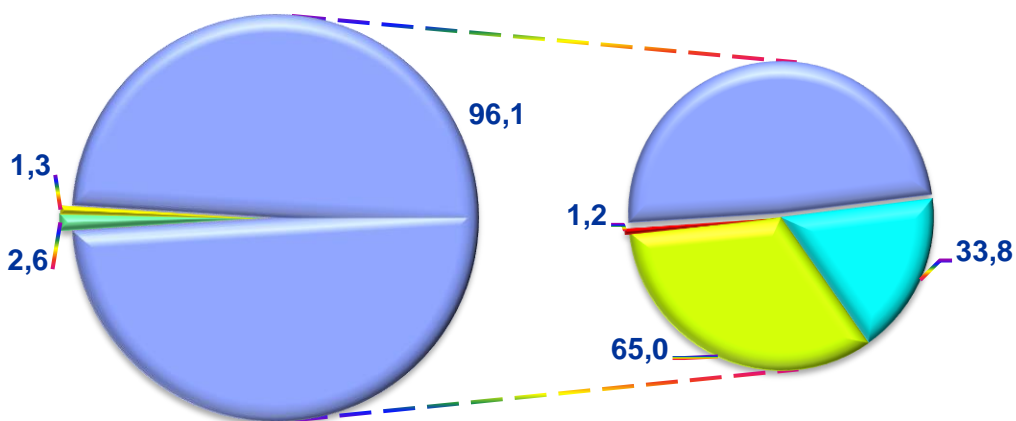
203,8

Baliqchilik xo'jaligi

**Qishloq, o‘rmon va baliqchilik xo‘jaligi mahsulot (xizmat) lar hajmining o‘shish sur‘ati**



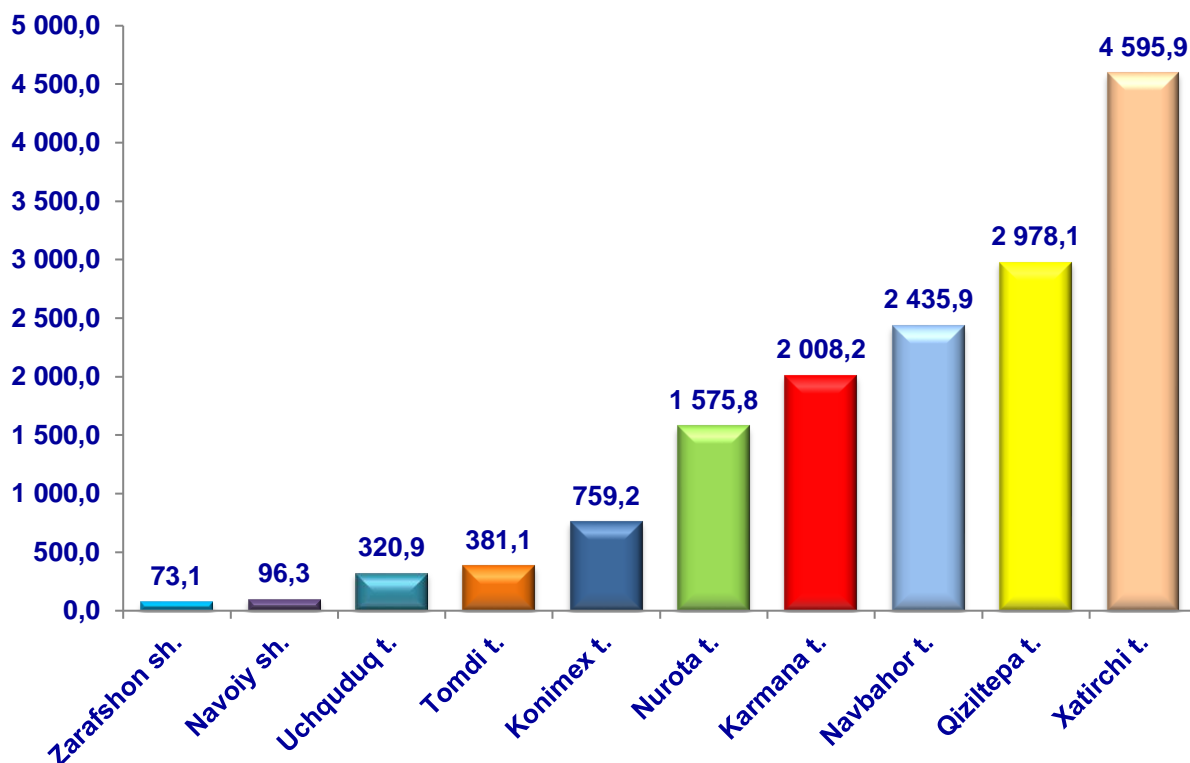
**Qishloq, o‘rmon va baliqchilik xo‘jaligi mahsulot (xizmat)lari umumiy hajmining taqsimlanishi, (% da).**



- O‘rmon xo‘jaligi
- Baliqchilik xo‘jaligi
- Dehqonchilik va chorvachilik, ovchilik va ushbu sohalarda ko‘rsatilgan xizmatlar
- Dehqonchilik
- Chorvachilik
- Ovchilik va qishloq xo‘jaligi sohasidagi xizmatlar

2021-yilning yanvar-dekabr yakunlariga ko'ra, qishloq, o'rmon va baliqchilik xo'jaligi mahsulot (xizmat) lar umumiy hajmining 96,1 % i –dehqonchilik va chorvachilik, ovchilik va ushbu sohalarda ko'rsatilgan xizmatlar, 2,6 % i – o'rmon xo'jaligi, 1,3 % i – baliqchilik xo'jaligi hissasiga to'g'ri keladi.

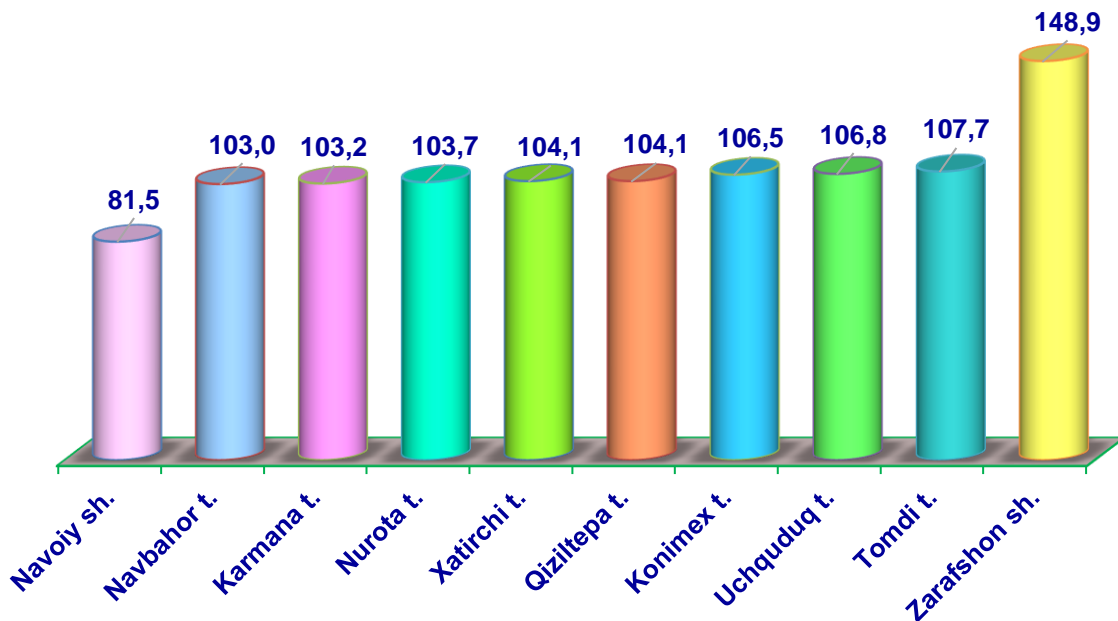
### Shahar va tumanlar kesimida qishloq, o'rmon va baliqchilik xo'jaligi mahsulot (xizmat) larining hajmi (mlrd.so'm)



2021- yilning yanvar- dekabr oylarida, shahar va tumanlar kesimida qishloq, o'rmon va baliqchilik xo'jaligi mahsulot (xizmat) larining eng yuqori hajmi Xatirchi (4 595,9 mlrd. so'm), Qiziltepa (2 978,1 mlrd. so'm) va Navbahor (2 435,9 mlrd. so'm) tumanlariga qayd etildi. Aksincha kam hajmga ega hududlarga Zarafshon (73,1 mlrd. so'm), Navoiy shahar (96,3 mlrd. so'm) larini keltirib o'tish mumkin.

Yuqori o'sish sur'ati Zarafshon shahar (148,9 %), Tomdi tumani (107,7 %), Uchquduq tumanida (106,8 %), aksincha Xatirchi (104,1 %), Navbahor (103,8 %) tumanlarida hamda Navoiy shahrida (81,1 %) esa past sur'atlar kuzatildi.

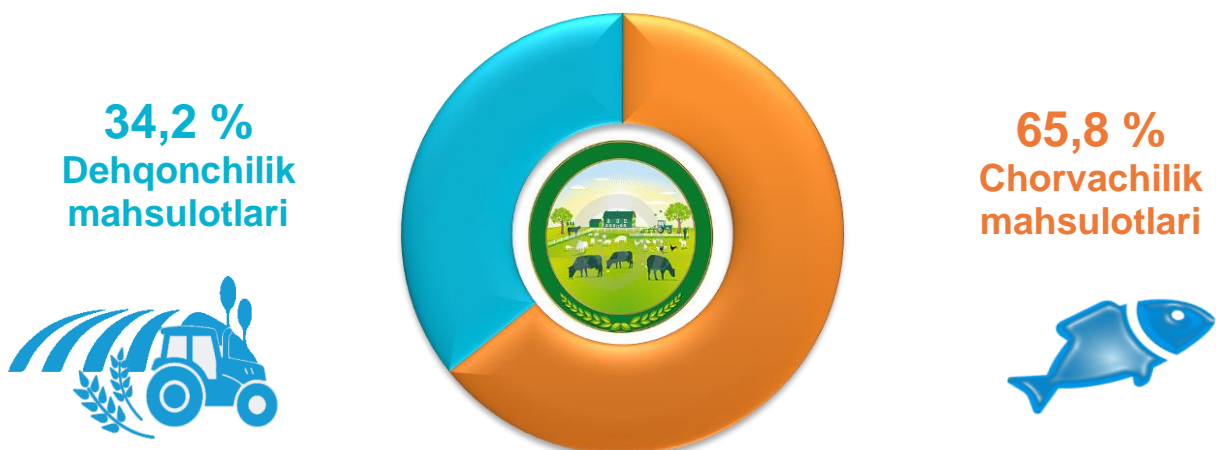
**Hududlar bo'yicha qishloq, o'rmon va baliqchilik xo'jaligi mahsulot (xizmat) larining o'sish sur'ati, (%) da**



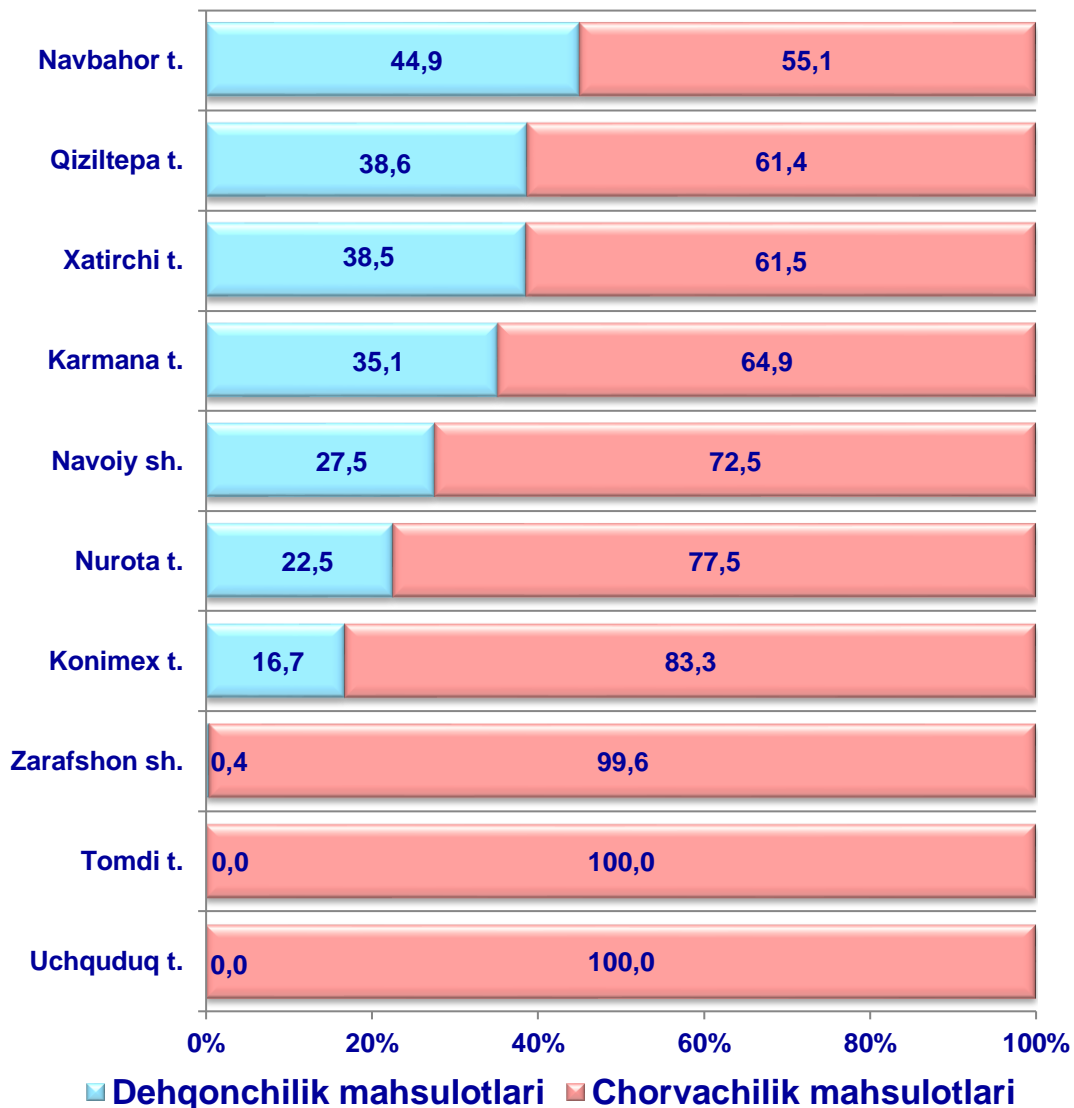
**Qishloq xo'jaligi mahsulotlari**

2021- yilning yanvar-dekabr oylarida yetishtirilgan qishloq xo'jaligi mahsulotlari hajmi 14 455,8 mlrd. so'mni yoki 2020- yilning mos davriga nisbatan 103,8 % ni, shu jumladan, dehqonchilik mahsulotlari – 4 949,3 mlrd. so'mni (104,0 %), chorvachilik mahsulotlari 9 506,5 mlrd. so'mni (103,6 %) tashkil qildi.

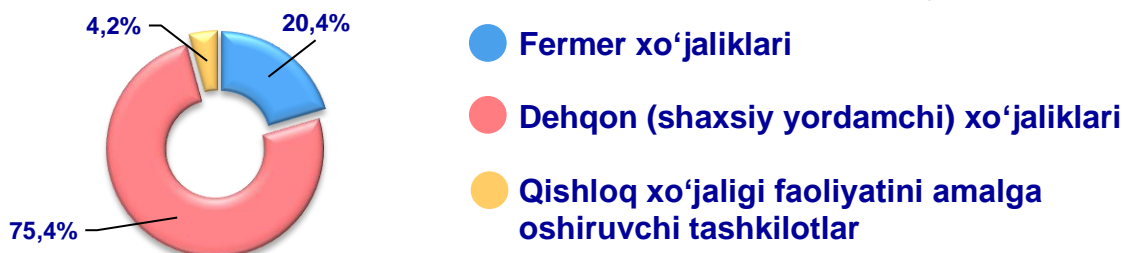
**Qishloq xo'jaligi mahsulotlari yetishtirish hajmida dehqonchilik va chorvachilik mahsulotlarining ulushi**



## Yetishtirilgan qishloq xo'jaligi mahsulotlari hajmining tumanlar kesimida taqsimlanishi (%) da

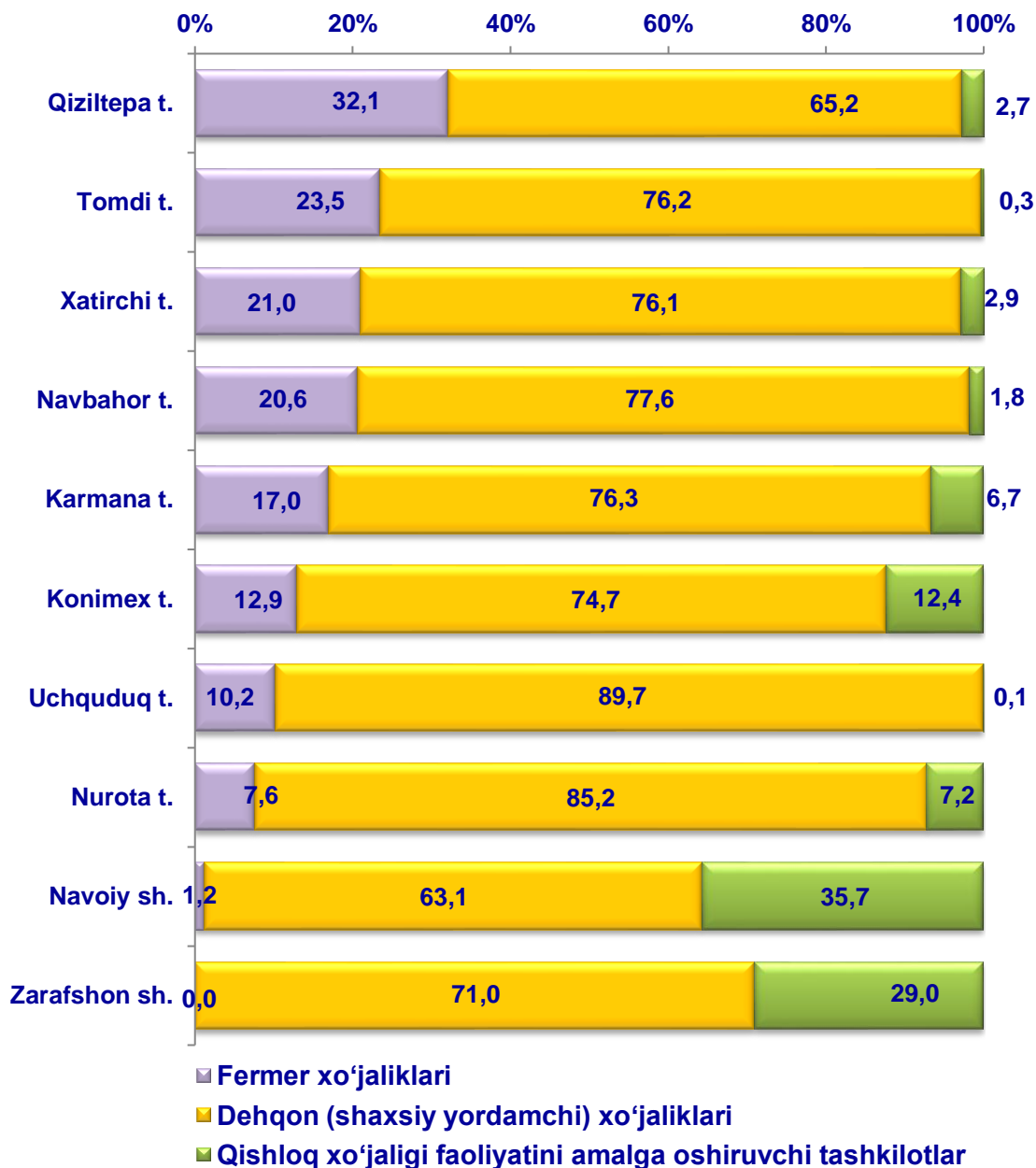


## Qishloq xo'jaligi mahsulotlari yetishtirish hajmida dehqonchilik va chorvachilik mahsulotlarining ulushi



Xo'jalik toifalari bo'yicha tahlillar, qishloq xo'jaligi mahsulotlari umumiy hajmining 75,4 % i – dehqon (shaxsiy yordamchi) xo'jaliklariga, 20,4 % i – fermer xo'jaliklariga, 4,2 % i – qishloq xo'jaligi faoliyatini amalga oshiruvchi tashkilotlarga to'g'ri kelishini ko'rsatmoqda.

## Yetishtirilgan qishloq xo'jaligi mahsulotlarining tumanlar bo'yicha xo'jalik toifalari kesimida taqsimlanishi (%) da



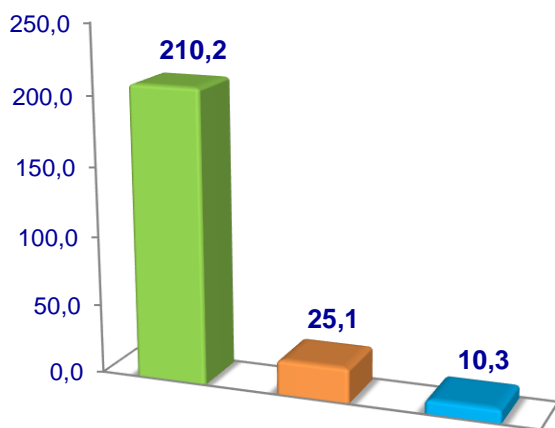
2021-yilning yanvar- dekabr oylari yakuniga ko'ra yetishtirilgan qishloq xo'jaligi mahsulotlari tarkibidagi fermer xo'jaliklarining ulushi bo'yicha eng yuqori ko'rsatkich Qiziltepa tumanida (32,1 %), dehqon (shaxsiy yordamchi) xo'jaliklarining eng yuqori ulushi Uchquduq tumanida (89,7 %), qishloq xo'jaligi faoliyatini amalga oshiruvchi tashkilotlarning eng yuqori ulushi Navoiy shahrida (35,7 %) qayd etildi.

### **Dehqonchilik**

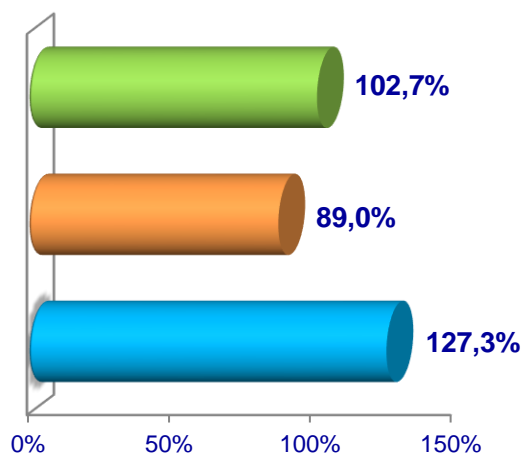
2021- yilning yanvar- dekabr oylarida yetishtirilgan dehqonchilik mahsulotlarining hajmi 4 949,3 mlrd. soʻmni yoki 2020- yilning mos davriga nisbatan 104,0 % ni tashkil etdi. Yetishtirilgan qishloq xoʻjaligi mahsulotlarining umumiy hajmida dehqonchilik mahsulotlarining ulushi 34,2 % ni tashkil qildi.

### **Donli ekinlar**

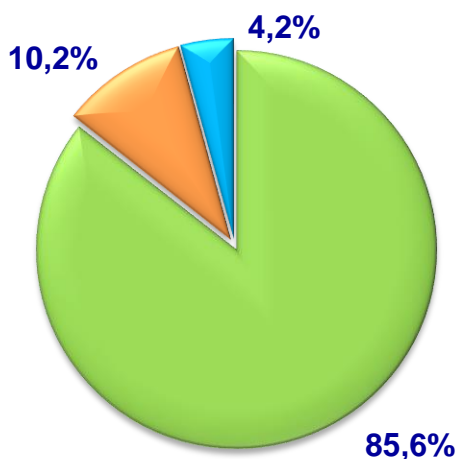
**Hajmi, ming tonna.**



**Oʻsish surʻati**



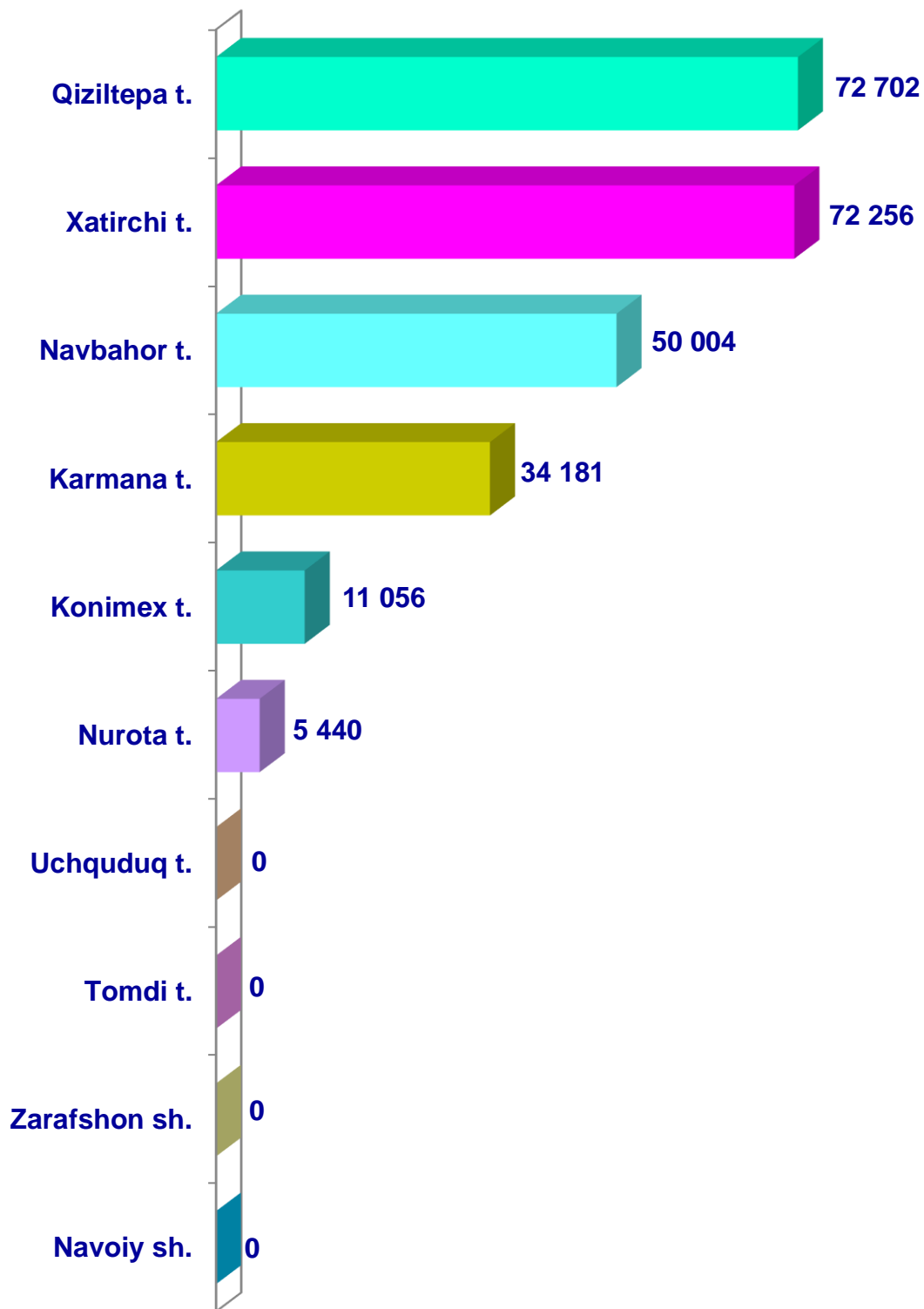
**Yetishtirilgan mahsulotning  
xoʻjalik toifalari boʻyicha taqsimlanishi**



2021- yilning yanvar- dekabr oylarida barcha toifadagi xoʻjaliklar tomonidan 245,6 ming tonna don (2020- yilning yanvar- dekabrga nisbatan 1,9 % ga koʻp) yetishtirildi. Don yetishtirish koʻrsatkichlarini xoʻjaliklar toifalari boʻyicha tahlil qilinganda, don yetishtirish umumiy hajmidan 85,6 % i fermer xoʻjaliklari hissasiga toʻgʻri kelishini koʻrsatmoqda.



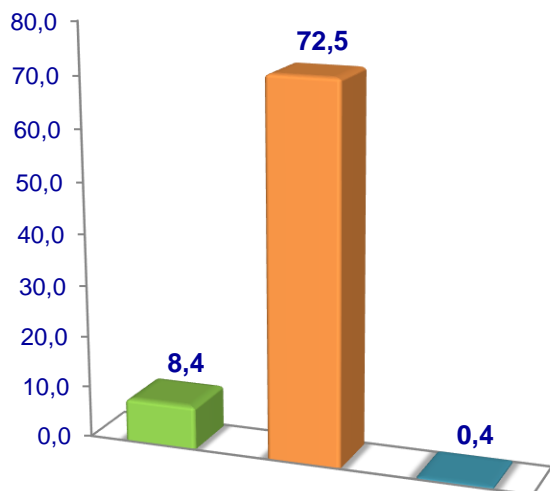
Navoiy viloyati bo'yicha  
**donli ekinlar yetishtirish**  
hajmi, tonna



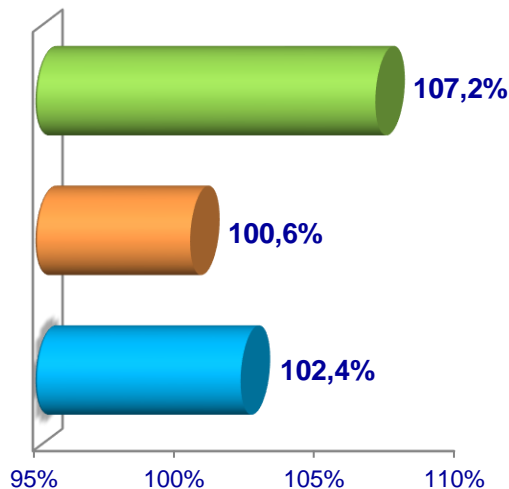


## Kartoshka

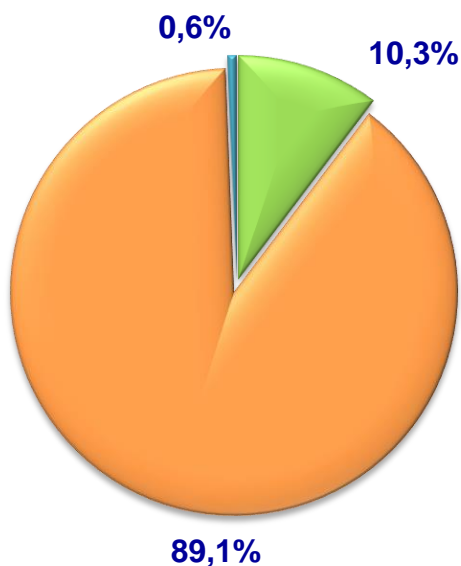
Hajmi, ming tonna.



O'sish sur'ati



Yetishtirilgan mahsulotning  
xo'jalik toifalari bo'yicha taqsimlanishi




Fermer xo'jaliklari

Dehqon (shaxsiy yordamchi) xo'jaliklari

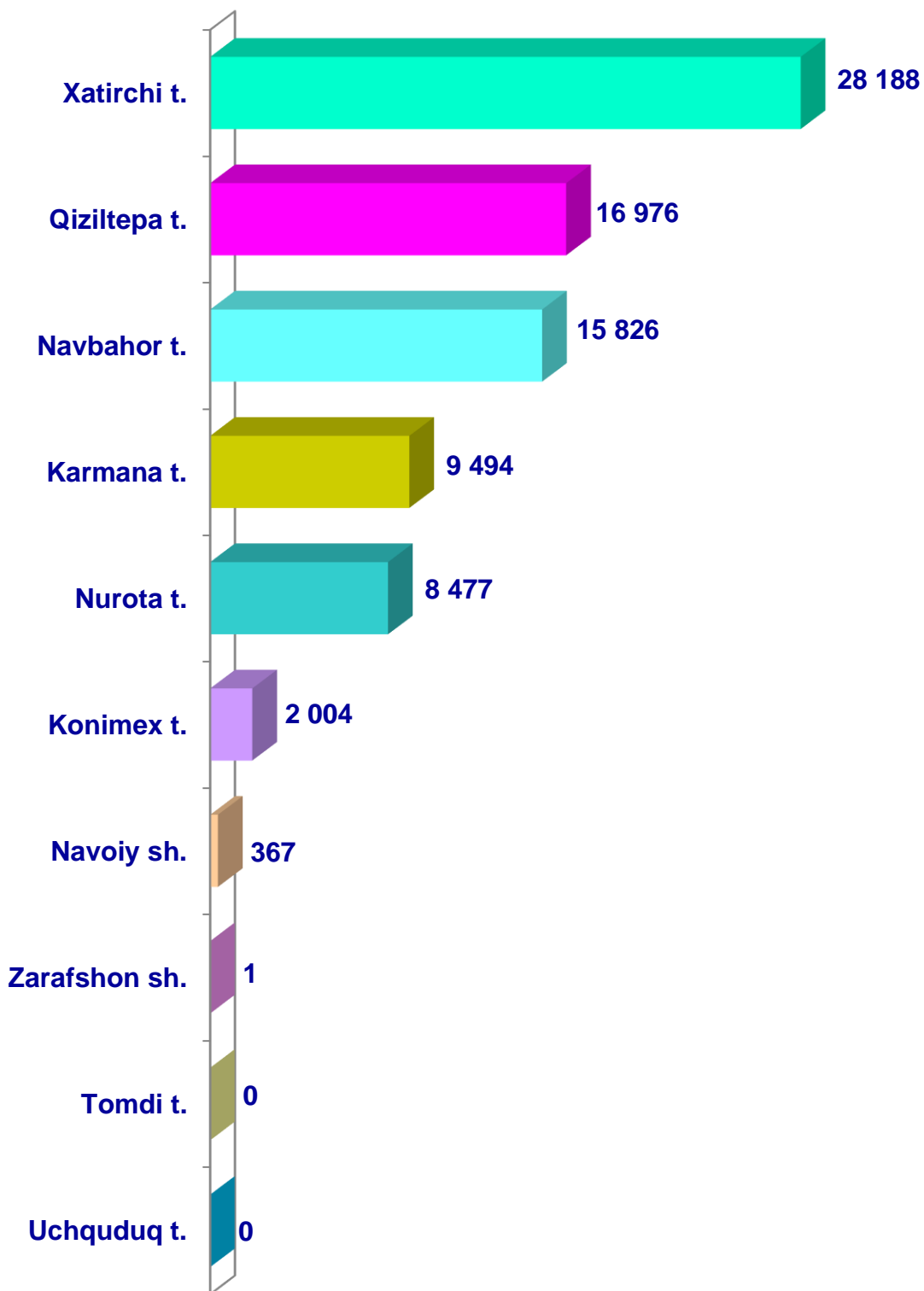
Qishloq xo'jaligi faoliyatini amalga oshiruvchi tashkilotlar



2021- yilning yanvar- dekabr oylarida barcha toifadagi xo'jaliklar tomonidan 81,3 ming tonna kartoshka (2020- yilning yanvar-dekabriga nisbatan 1,2 % ga ko'p) yetishtirildi. Kartoshka yetishtirish ko'rsatkichlarini xo'jaliklar toifalari bo'yicha tahlil qilinganda, kartoshka yetishtirish umumiy hajmidan 89,1 % i dehqon (shaxsiy yordamchi) xo'jaliklari hissasiga to'g'ri kelishini ko'rsatmoqda.

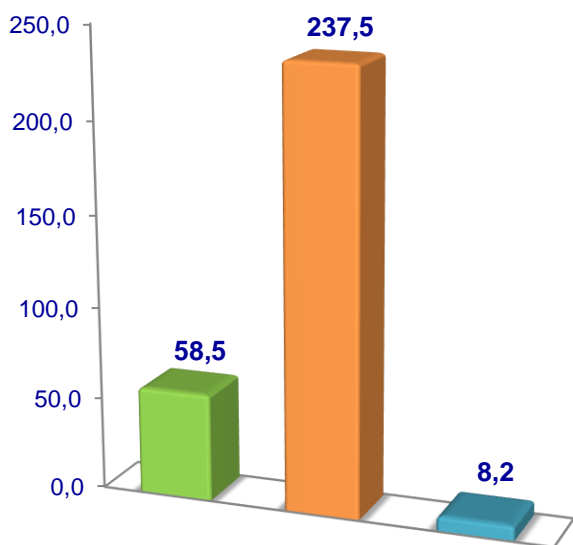


Navoiy viloyati bo'yicha  
**kartoshka** yetishtirish  
hajmi, tonna

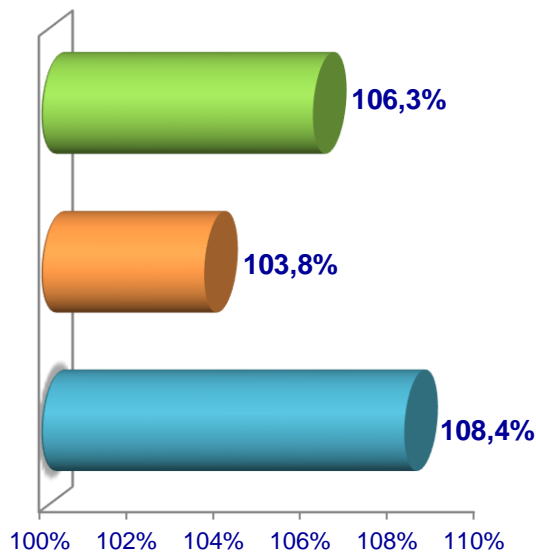


## Sabzavotlar

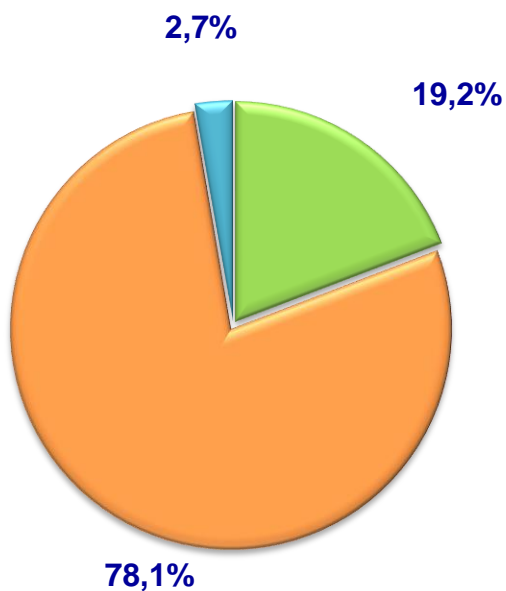
Hajmi, ming tonna.



O'sish sur'ati



Yetishtirilgan mahsulotning  
xo'jalik toifalari bo'yicha taqsimlanishi



Fermer xo'jaliklari

Dehqon (shaxsiy yordamchi) xo'jaliklari

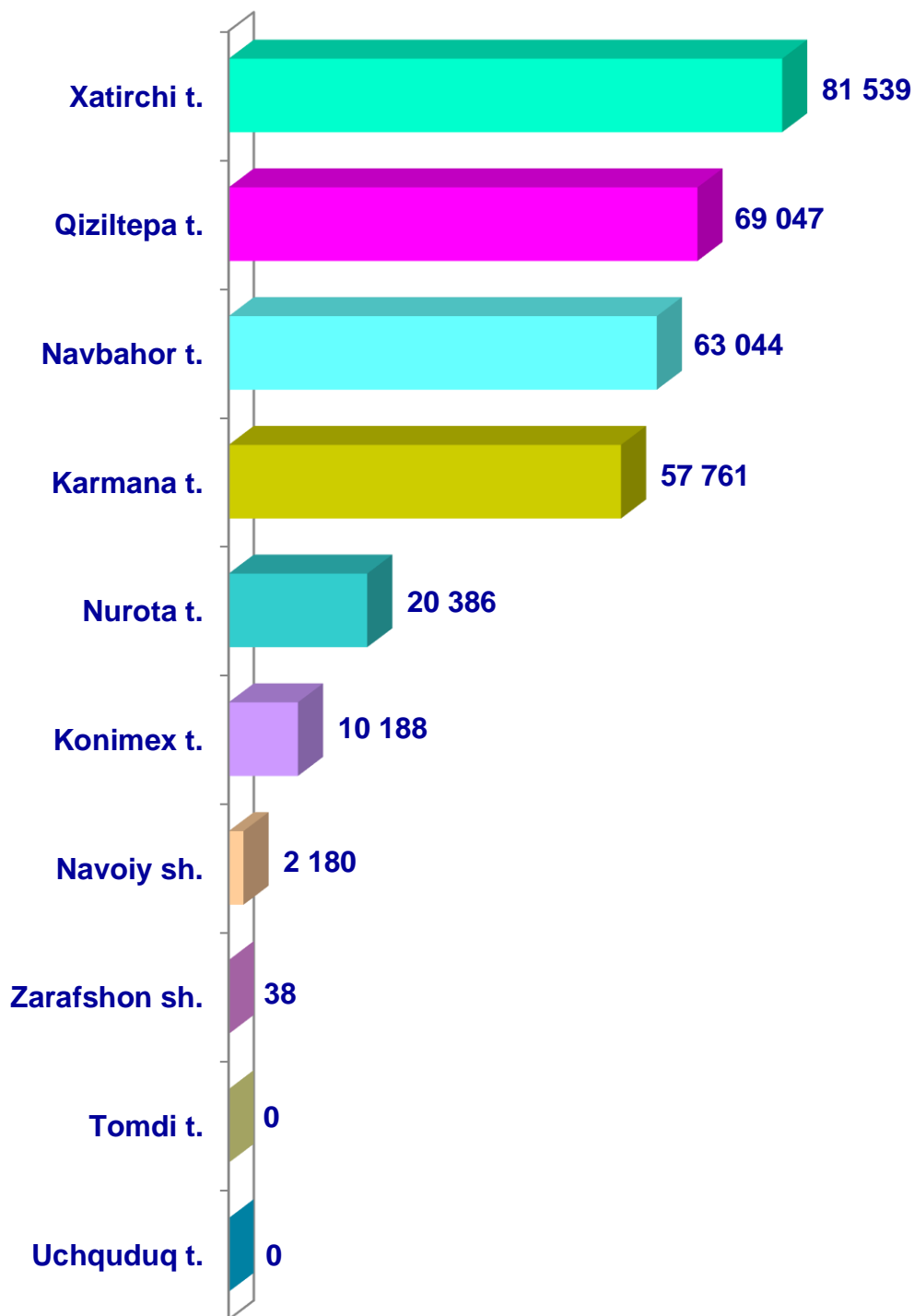
Qishloq xo'jaligi faoliyatini amalga oshiruvchi tashkilotlar



2021- yilning yanvar- dekabr oylarida barcha toifadagi xo'jaliklar tomonidan 304,2 ming tonna sabzavotlar (2020- yilning yanvar- dekabriga nisbatan 4,4 % ga ko'p) yetishtirildi. Sabzavot yetishtirish ko'rsatkichlarini xo'jaliklar toifalari bo'yicha tahlil qilinganda, sabzavot yetishtirish umumiy hajmidan 78,1 % i dehqon (shaxsiy yordamchi) xo'jaliklari hissasiga to'g'ri kelishini ko'rsatmoqda.

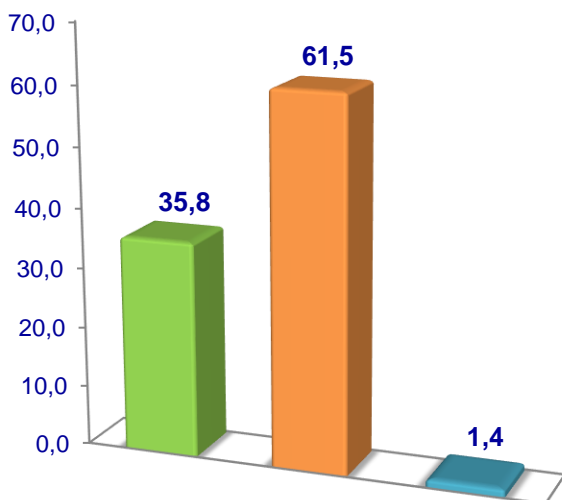


## Navoiy viloyati bo'yicha sabzavotlar yetishtirish hajmi, tonna

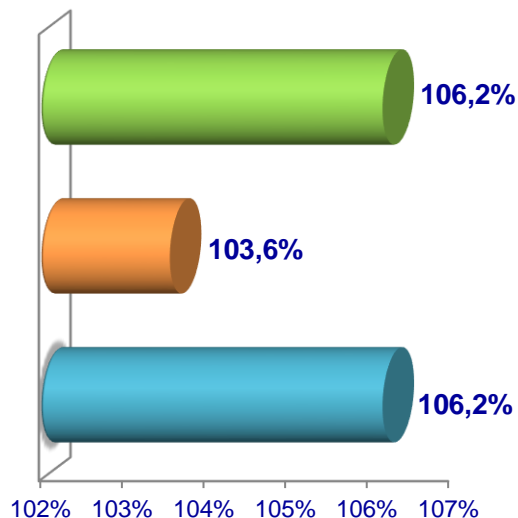


## Poliz ekinlari

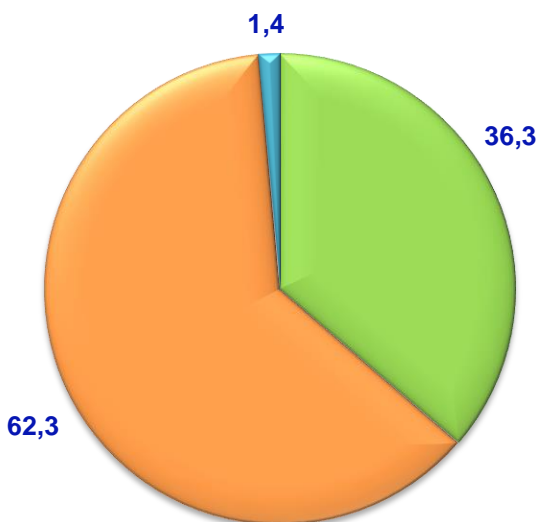
Hajmi, ming tonna.



O'sish sur'ati



Yetishtirilgan mahsulotning  
xo'jalik toifalari bo'yicha taqsimlanishi



Fermer xo'jaliklari

Dehqon (shaxsiy yordamchi) xo'jaliklari

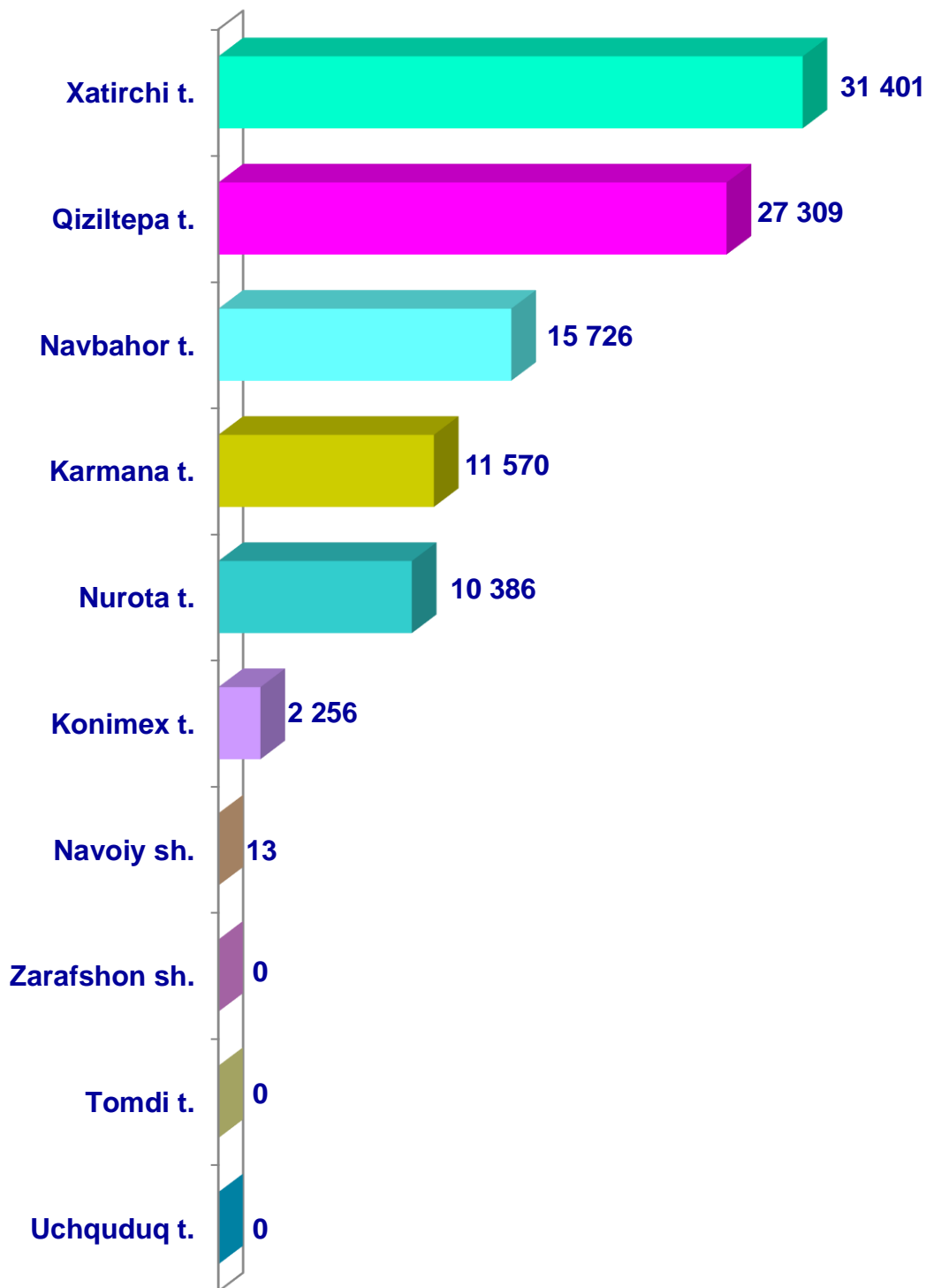
Qishloq xo'jaligi faoliyatini amalga oshiruvchi tashkilotlar



2021- yilning yanvar- dekabr oylarida barcha toifadagi xo'jaliklar tomonidan 98,7 ming tonna poliz ekinlari (2020- yilning yanvar-dekabriga nisbatan 4,5 % ga ko'p) yetishtirildi. Poliz ekinlarini yetishtirish ko'rsatkichlarini xo'jaliklar toifalari bo'yicha tahlil qilinganda, poliz yetishtirish umumiy hajmidan 61,5 % i dehqon (shaxsiy yordamchi) xo'jaliklari hissasiga to'g'ri kelishini ko'rsatmoqda.

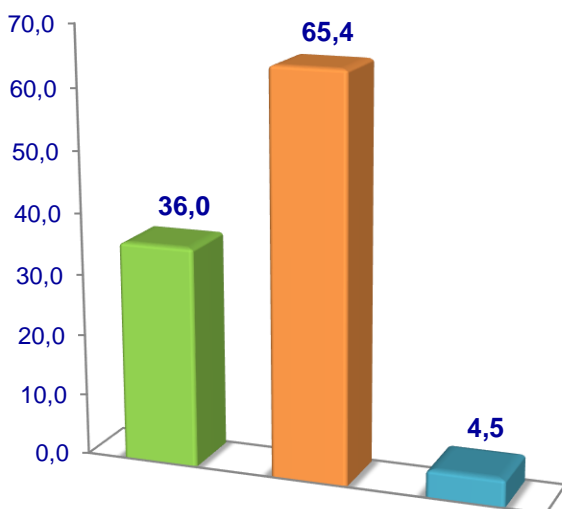


## Navoiy viloyati bo'yicha **poliz** ekinlari yetishtirish hajmi, tonna

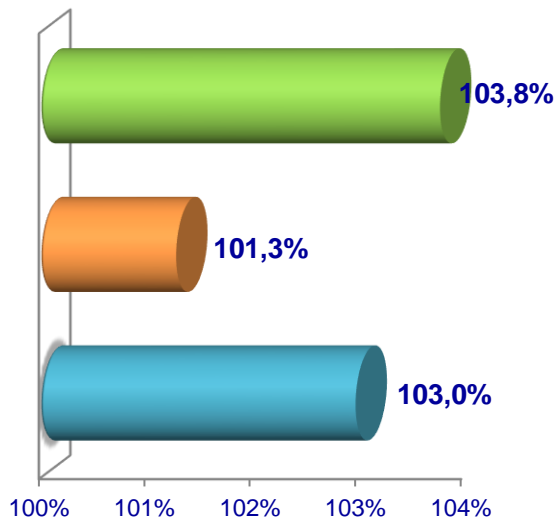


## Meva va rezavorlar

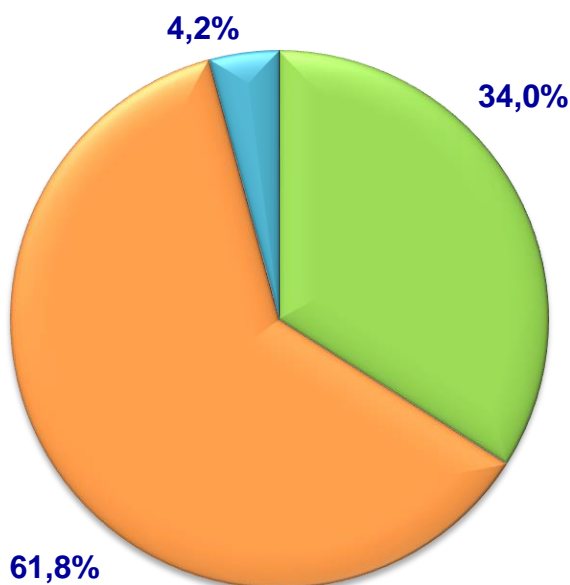
Hajmi, ming tonna.



O'sish sur'ati



Yetishtirilgan mahsulotning  
xo'jalik toifalari bo'yicha taqsimlanishi



Fermer xo'jaliklari

Dehqon (shaxsiy yordamchi) xo'jaliklari

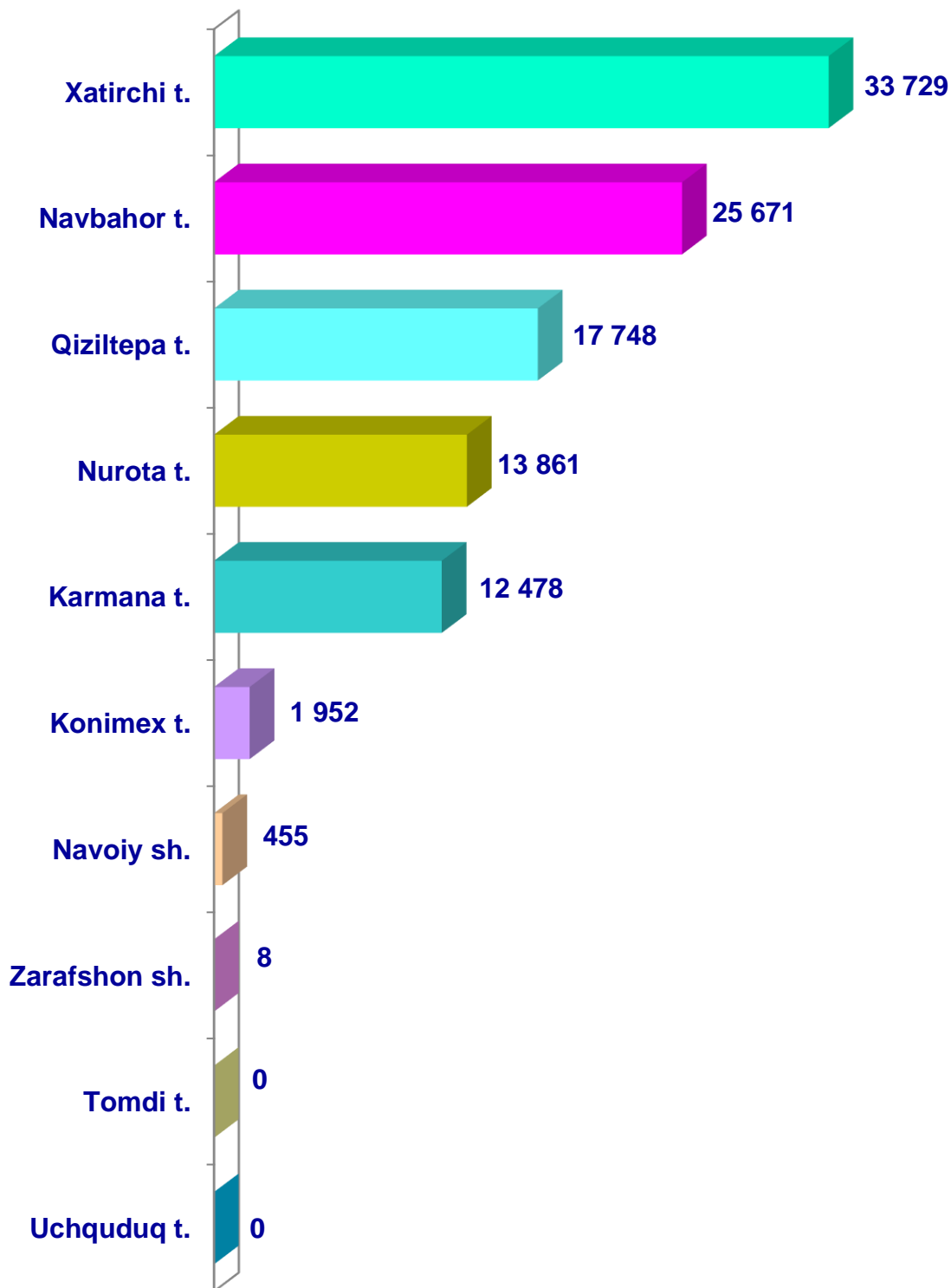
Qishloq xo'jaligi faoliyatini amalga oshiruvchi tashkilotlar



2021- yilning yanvar- dekabr oylarida barcha toifadagi xo'jaliklar tomonidan 105,9 ming tonna meva va rezavorlar (2020- yilning yanvar-dekabriga nisbatan 2,2 % ga ko'p) yetishtirildi. Meva va rezavorlar yetishtirish ko'rsatkichlarini xo'jaliklar toifalari bo'yicha tahlil qilinganda, meva va rezavorlar yetishtirish umumiy hajmidan 61,8 % i dehqon (shaxsiy yordamchi) xo'jaliklari hissasiga to'g'ri kelishini ko'rsatmoqda.



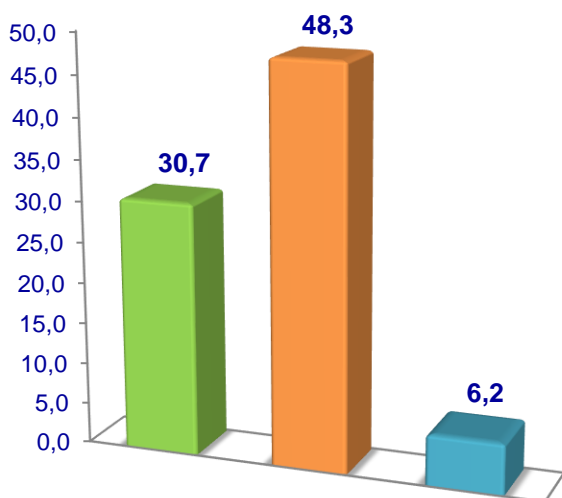
Navoiy viloyati bo'yicha  
**meva va rezavorlar**  
yetishtirish hajmi, tonna



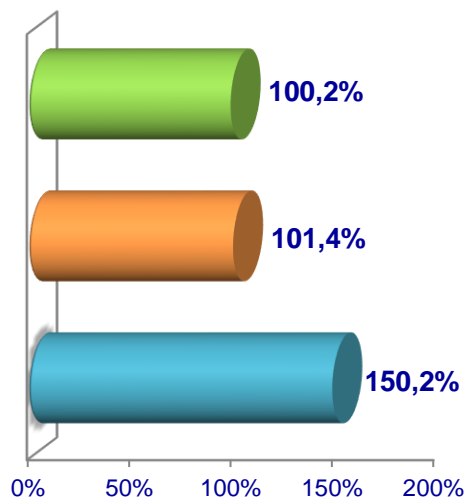


## Uzum

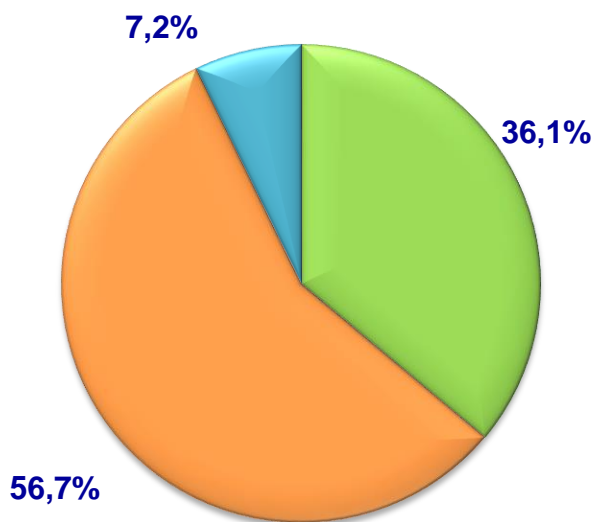
Hajmi, ming tonna.



O'sish sur'ati



Yetishtirilgan mahsulotning  
xo'jalik toifalari bo'yicha taqsimlanishi



Fermer xo'jaliklari

Dehqon (shaxsiy yordamchi) xo'jaliklari

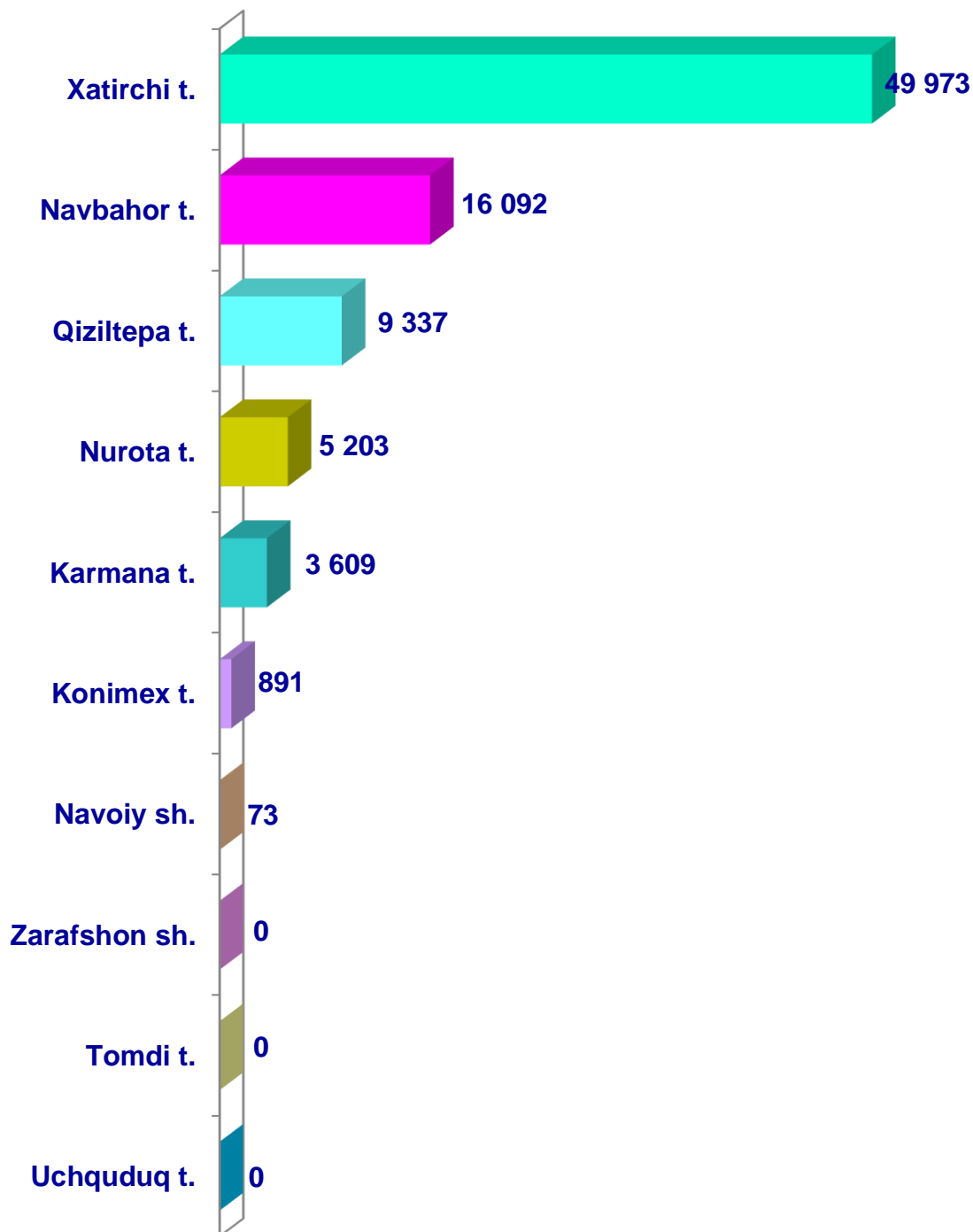
Qishloq xo'jaligi faoliyatini amalga oshiruvchi tashkilotlar



2021- yilning yanvar- dekabr oylarida barcha toifadagi xo'jaliklar tomonidan 85,2 ming tonna uzum (2020- yilning yanvar- dekabriga nisbatan 3,3 % ga ko'p) yetishtirildi. Uzum yetishtirish ko'rsatkichlarini xo'jaliklar toifalari bo'yicha tahlil qilinganda, uzum yetishtirish umumiy hajmidan 56,7 % i dehqon (shaxsiy yordamchi) xo'jaliklari hissasiga to'g'ri kelishini ko'rsatmoqda.



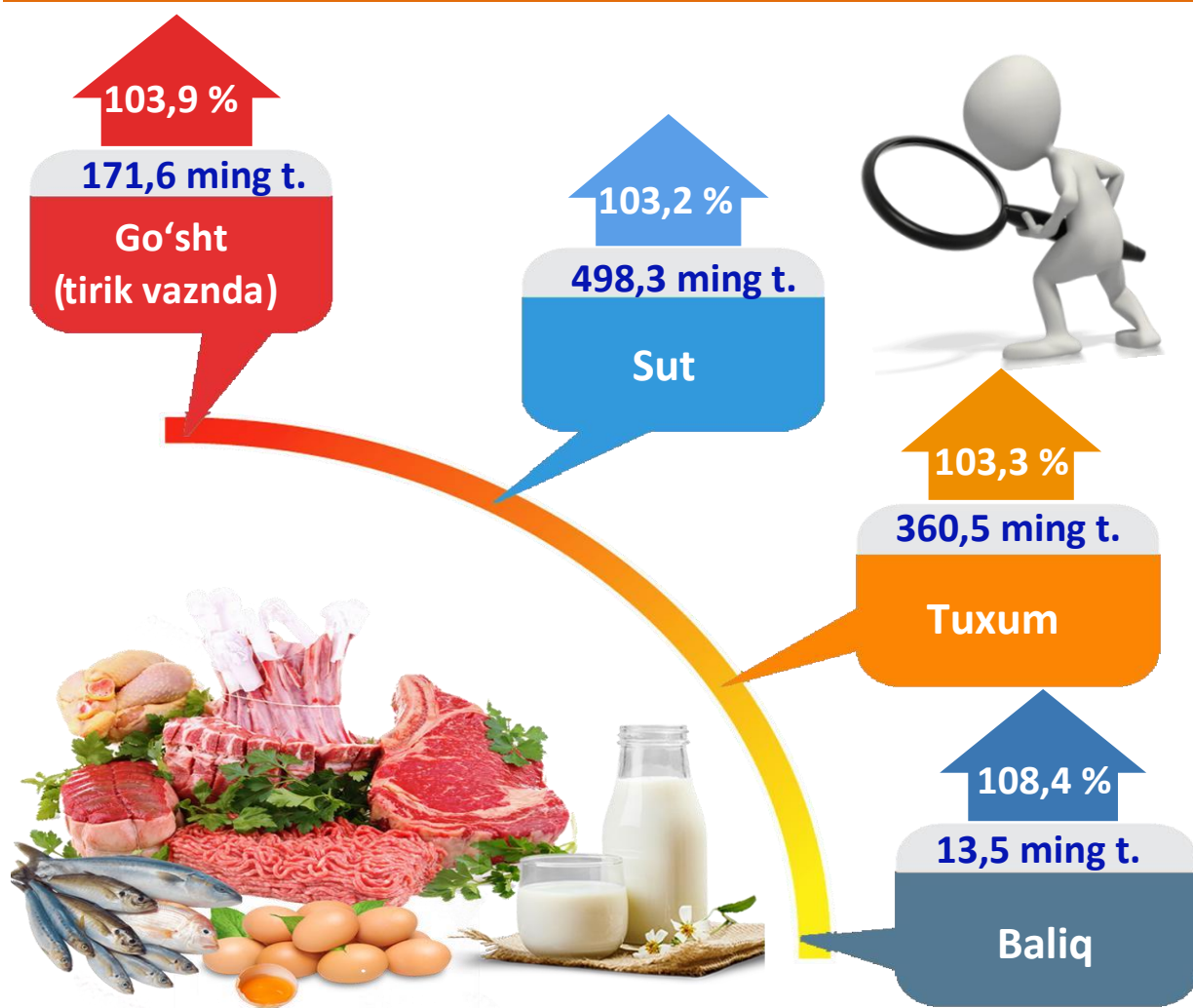
## Navoiy viloyati bo'yicha **uzum** yetishtirish hajmi, tonna



**Chorvachilik**

2021- yilning yanvar- dekabr oylarida chorvachilik mahsulotlarini yetishtirish hajmi 9 506,5 mlrd. soʻmni yoki 2020- yilning mos davriga nisbatan 103,6 % ni tashkil qildi. Yetishtirilgan qishloq xoʻjaligi mahsulotlarining umumiy hajmida chorvachilik mahsulotlarining ulushi 65,8 % ni tashkil etdi.

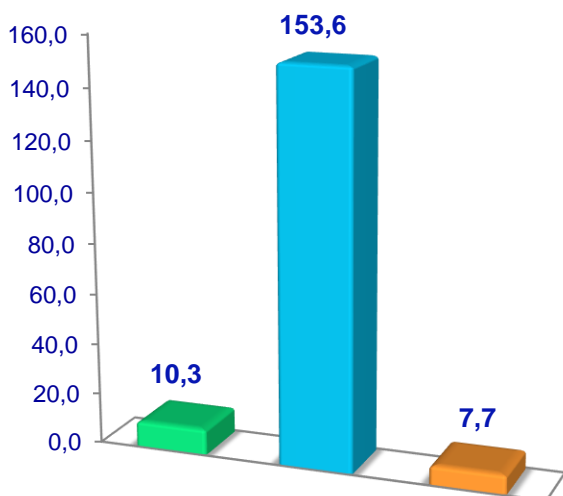
Chorvachilik sohasining ichki imkoniyatlarini oshirish boʻyicha choratadbirlarning izchil amalga oshirilib borilayotganligi, shuningdek, ularga davlat tomonidan tizimli yordam koʻrsatilib kelinayotganligi chorva mollari bosh sonining koʻpayishiga, ichki isteʼmol bozorlarini chorvachilik mahsulotlari bilan toʻldirishga imkon yaratdi.



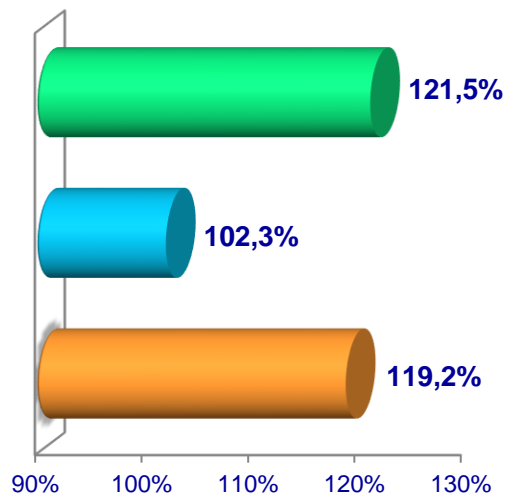
2021- yilning yanvar- dekabr oylarida barcha toifadagi xoʻjaliklar tomonidan tirik vaznda 171,6 ming tonna goʻsht (2020- yilning yanvar- dekabriga nisbatan 3,9 % ga koʻp), 498,3 ming tonna sut (3,2 % ga koʻp), 360,5 mln. dona tuxum (3,3 % ga koʻp) yetishtirildi va 13 502,5 tonna baliq (8,4 % ga koʻp) ovlandi.

## Go'sht (tirik vaznda)

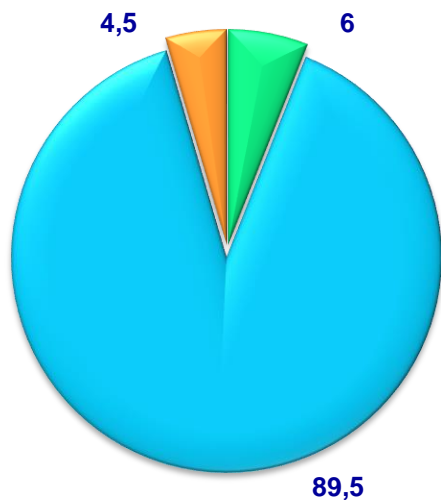
Hajmi, ming tonna.



O'sish sur'ati



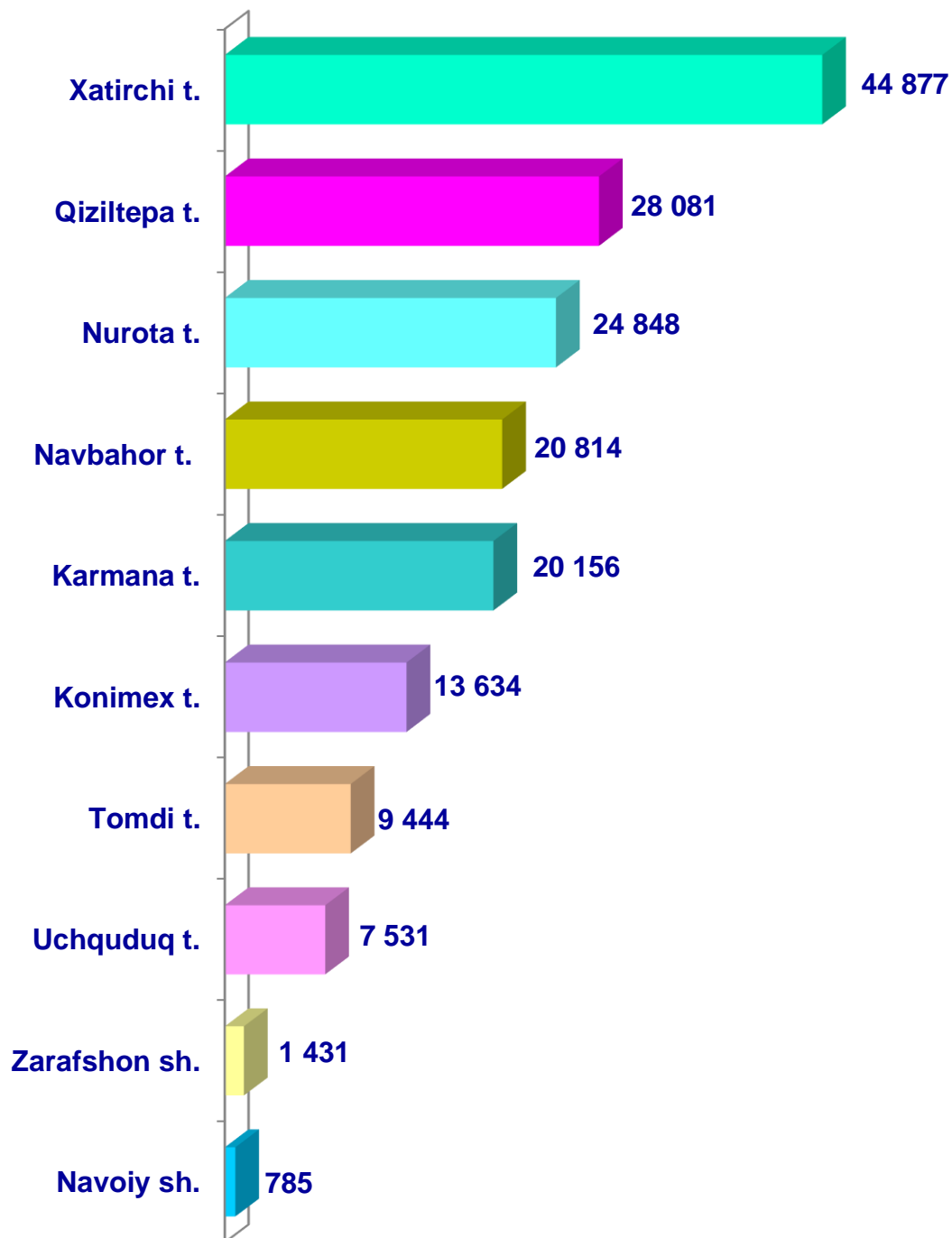
Yetishtirilgan mahsulotning  
xo'jalik toifalari bo'yicha taqsimlanishi



2021- yilning yanvar- dekabr oylarida barcha toifadagi xo'jaliklar tomonidan tirik vaznda 171,6 ming tonna go'sht (2020- yilning yanvar-dekabriga nisbatan 3,9 % ga ko'p) yetishtirildi. Go'sht yetishtirish ko'rsatkichlari xo'jaliklar toifalari bo'yicha tahlil etilganda, go'sht yetishtirish umumiy hajmidan 89,5 % i dehqon (shaxsiy yordamchi) xo'jaliklari hissasiga to'g'ri kelganini qayd etish zarur.

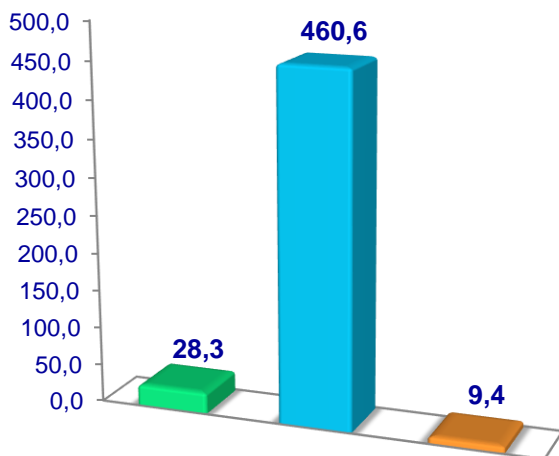


## Navoiy viloyati bo'yicha **go'sht** (tirik vaznda) yetishtirish hajmi, tonna

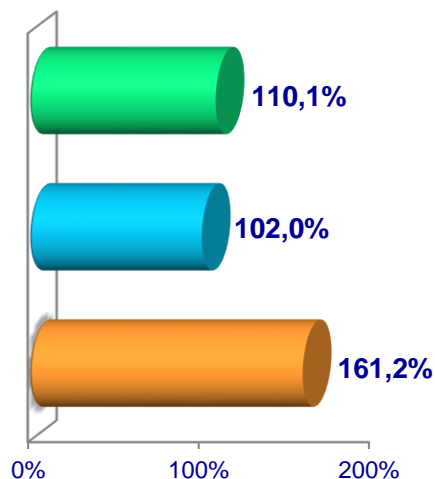


## Sut

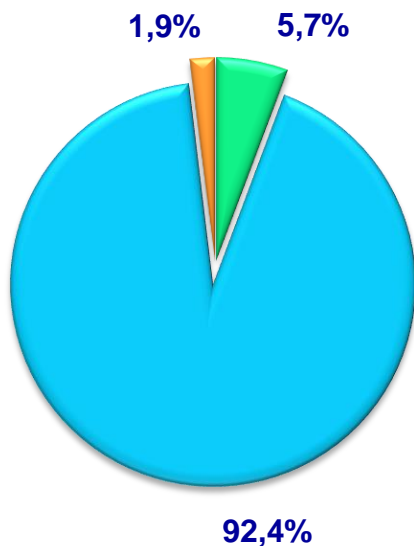
Hajmi, ming tonna.



O'sish sur'ati



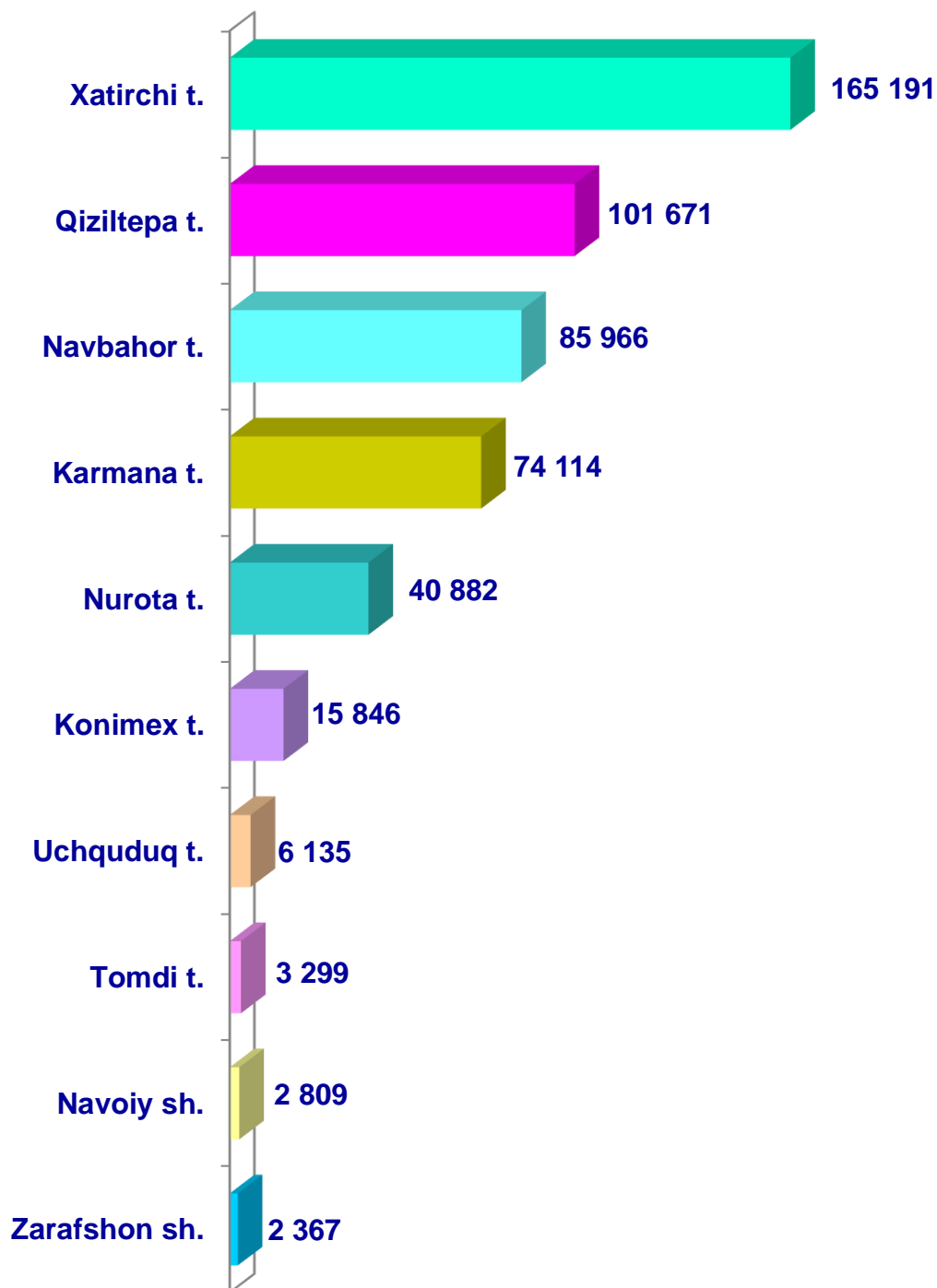
Yetishtirilgan mahsulotning  
xo'jalik toifalari bo'yicha taqsimlanishi



2021-yilning yanvar- dekabr oylarida barcha toifadagi xo'jaliklar tomonidan 498,3 ming tonna sut (2020-yilning yanvar- dekabriga nisbatan 3,2 % ga ko'p) yetishtirildi. Sut yetishtirish ko'rsatkichlarini xo'jalik toifalari bo'yicha tahlil qilinganda, sut yetishtirish umumiy hajmidan 92,4 % i dehqon (shaxsiy yordamchi) xo'jaliklari hissasiga to'g'ri kelishini ko'rsatmoqda.

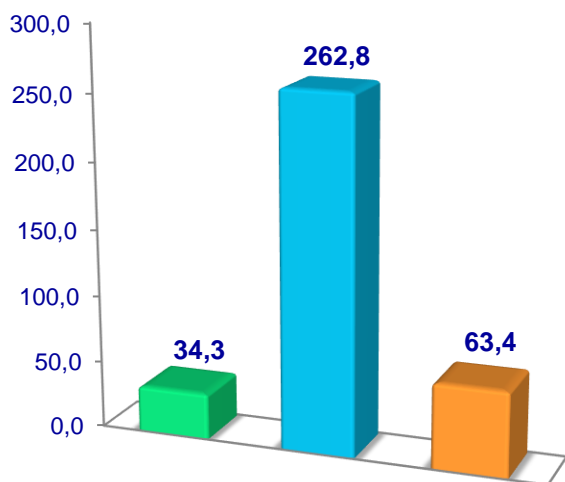


## Navoiy viloyati bo'yicha **sut** yetishtirish hajmi, tonna

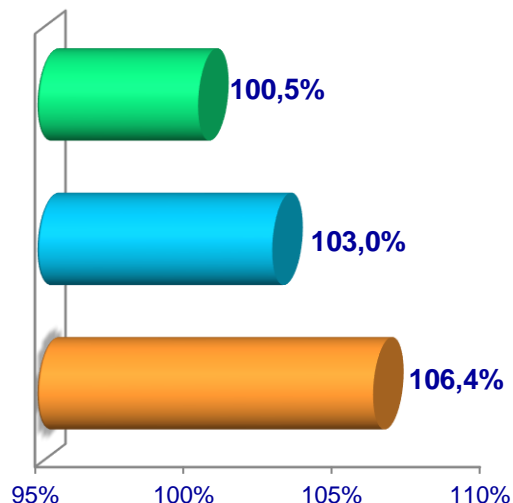


## Tuxum

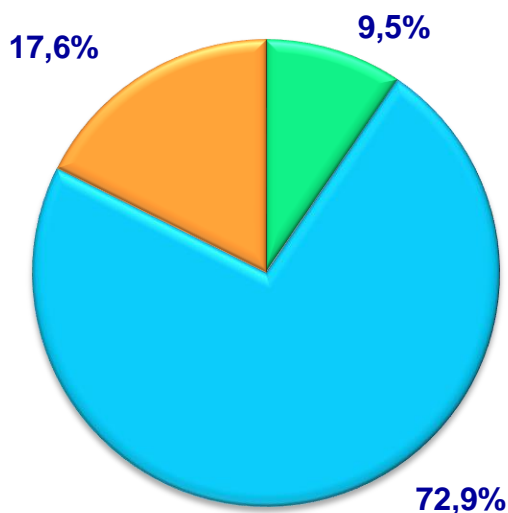
Hajmi, mln. dona



O'sish sur'ati



Yetishtirilgan mahsulotning  
xo'jalik toifalari bo'yicha taqsimlanishi

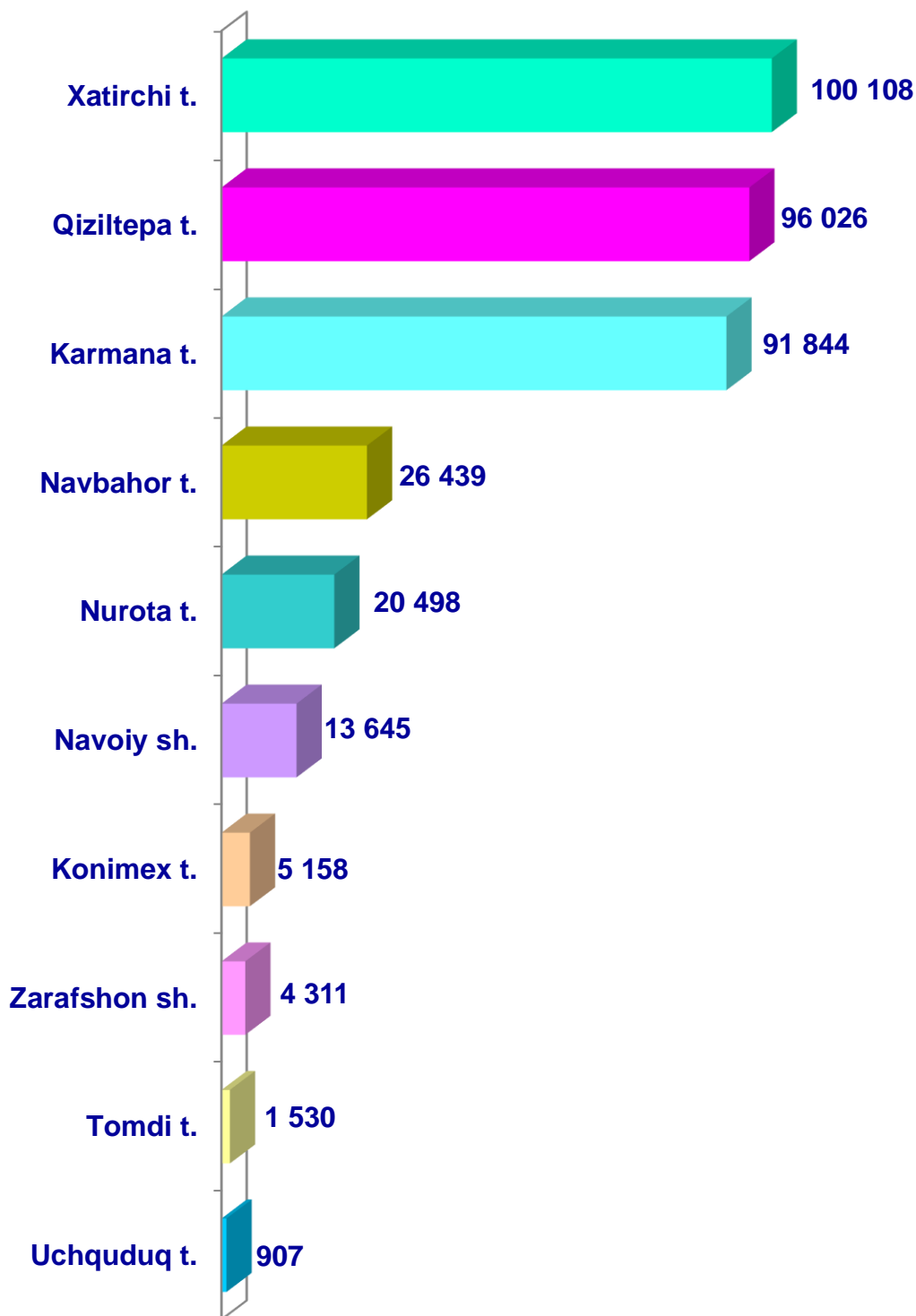


2021-yilning yanvar- dekabr oylarida barcha toifadagi xo'jaliklar tomonidan 360,5 mln. dona tuxum (2020-yilning yanvar- dekabriga nisbatan 3,3 % ga ko'p) yetishtirildi. Tuxum yetishtirish ko'rsatkichlari xo'jalik toifalari bo'yicha tahlil etilganda, tuxum yetishtirish umumiy hajmidan 72,9 % i dehqon (shaxsiy yordamchi) xo'jaliklari hissasiga to'g'ri keldi.



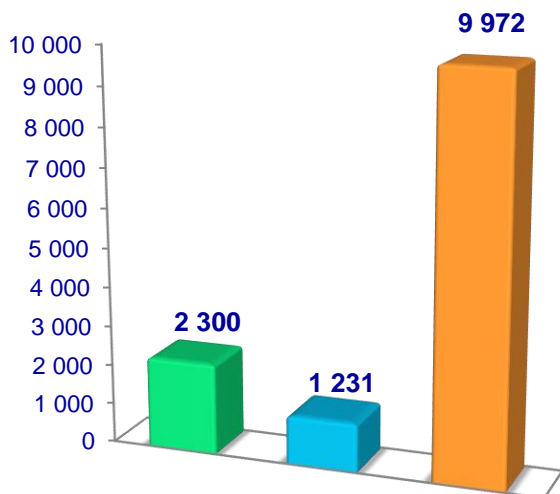


## Navoiy viloyati bo'yicha **tuxum** yetishtirish hajmi, ming dona

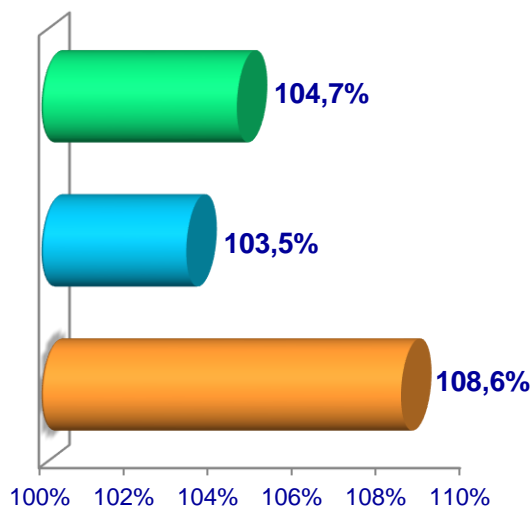


## Baliq ovlash

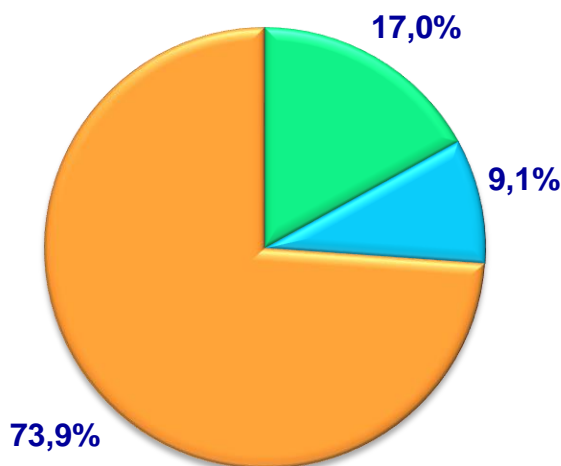
Hajmi, tonna.



O'sish sur'ati



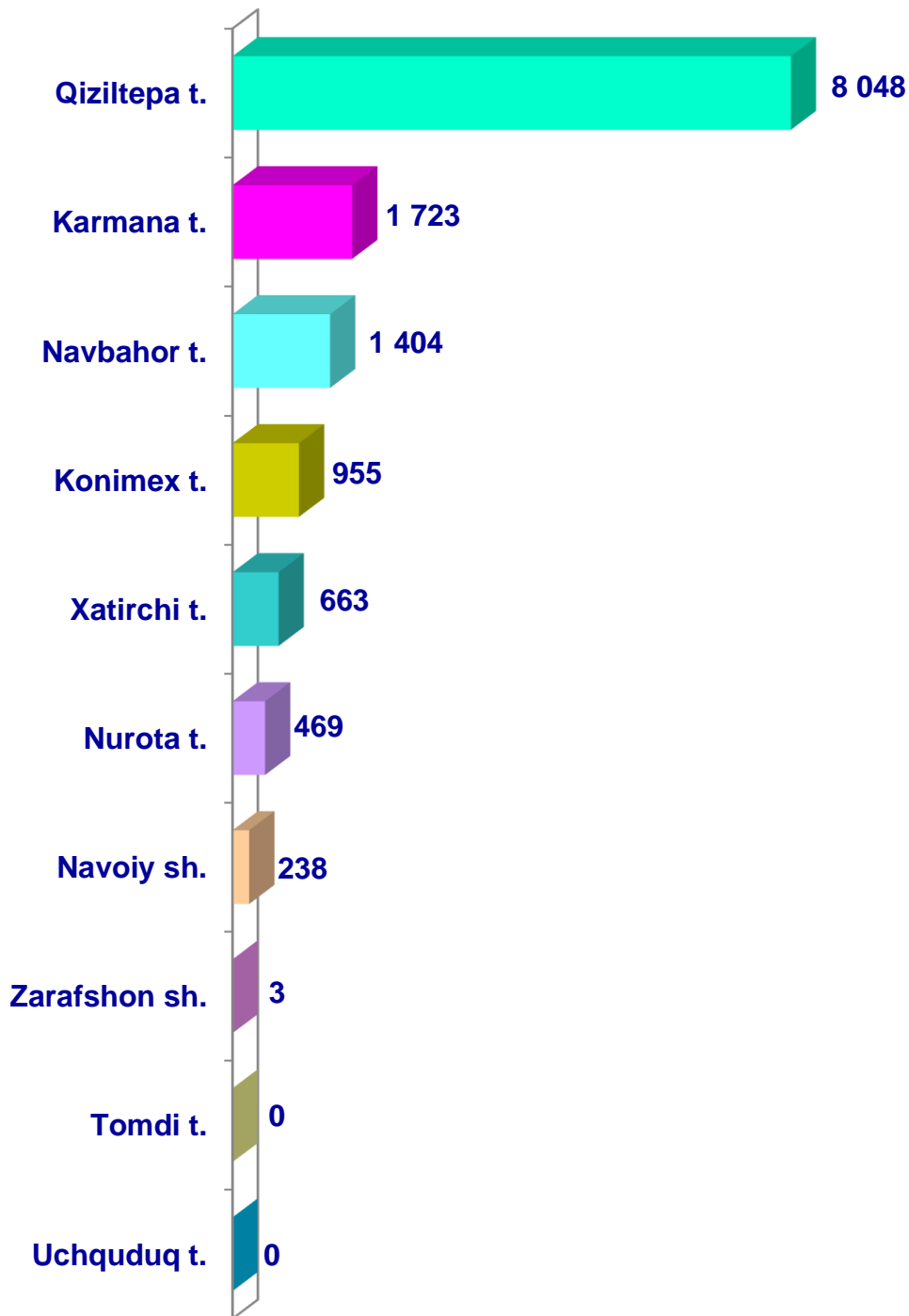
Yetishtirilgan mahsulotning  
xo'jalik toifalari bo'yicha taqsimlanishi



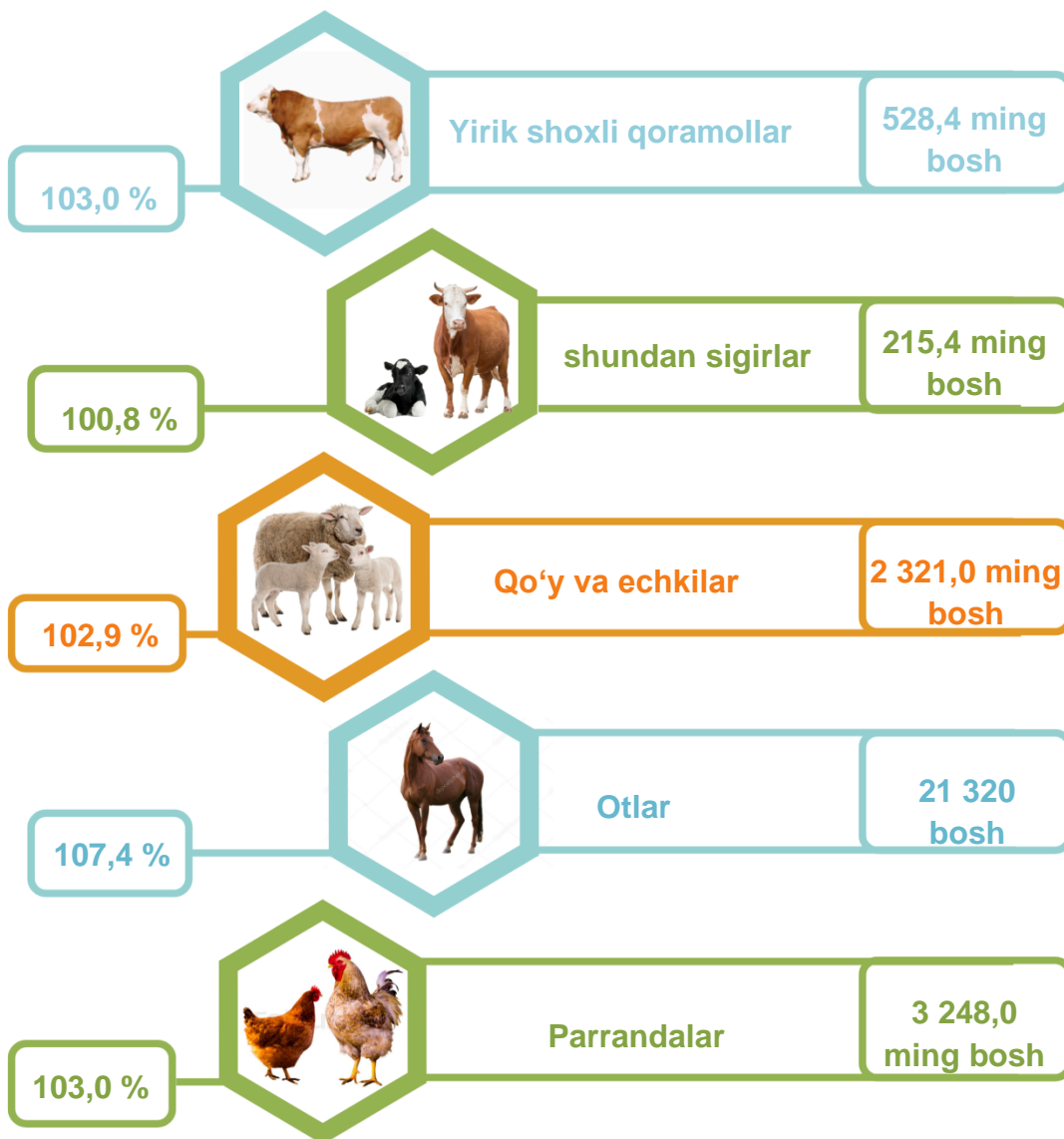
2021-yilning yanvar- dekabr oylarida barcha toifadagi xo'jaliklar tomonidan 13 503,0 tonna (2020-yilning yanvar- dekabriga nisbatan 8,4 % ga ko'p) baliq ovlandi. Ovlangan baliqlar xo'jalik toifalaribo'yicha tahlil qilinganda, ovlangan baliq umumiy hajmidan 73,9 % i qishloq xo'jaligi faoliyatini amalga oshiruvchi tashkilotlar hissasiga to'g'ri kelganini ta'kidlash lozim.



## Navoiy viloyati bo'yicha ovlangan **baliq** hajmi, tonna



### Chorva mollari va parrandalar bosh soni

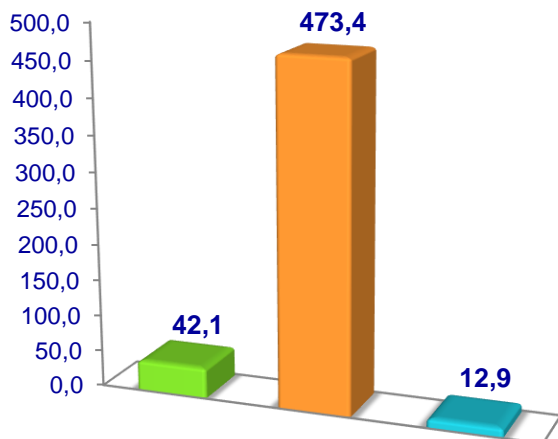


2022- yilning 1- yanvar holatiga ko'ra, yirik shoxli qoramollar bosh soni to'g'risidagi ma'lumotlarni xo'jalik toifalari bo'yicha tahlil qilar ekanmiz, yirik shoxli qoramollarning 8,0 % i fermer xo'jaliklari hissasiga, 89,6 % i dehqon (shaxsiy yordamchi) xo'jaliklariga, 2,4 % i qishloq xo'jaligi faoliyatini amalga oshiruvchi tashkilotlarga to'g'ri kelishini qayd etib o'tish lozim, shunga mos ravishda qo'y va echkilarning umumiy sonidan 27,8 % i fermer xo'jaliklariga, 58,4 % i dehqon (shaxsiy yordamchi) xo'jaliklariga, 13,8 % i qishloq xo'jaligi faoliyatini amalga oshiruvchi tashkilotlarga to'g'ri keladi shuningdek, parrandalar umumiy sonidan 13,2 % i fermer xo'jaliklariga, 61,2 % i dehqon (shaxsiy yordamchi) xo'jaliklariga, 25,7 % i qishloq xo'jaligi faoliyatini amalga oshiruvchi tashkilotlarga to'g'ri keladi.

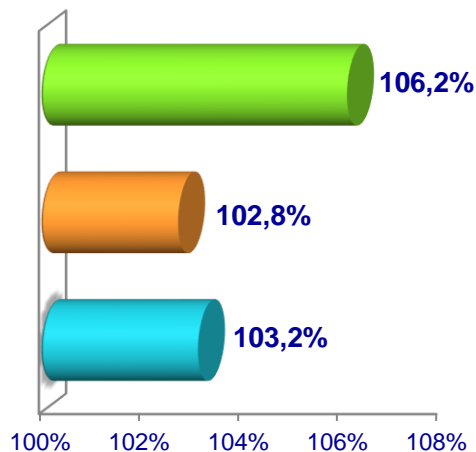
2022- yilning 1- yanvar holatiga ko'ra, yirik shoxli qoramollarning umumiy bosh soni 528,2 ming taga yetdi. 2020- yilning mos davri bilan solishtirilganda, barcha toifadagi xo'jaliklarda yirik shoxli qoramollar bosh soni 15,6 ming taga (3,0 %) ko'paydi.

## Yirik shoxli qoramollar

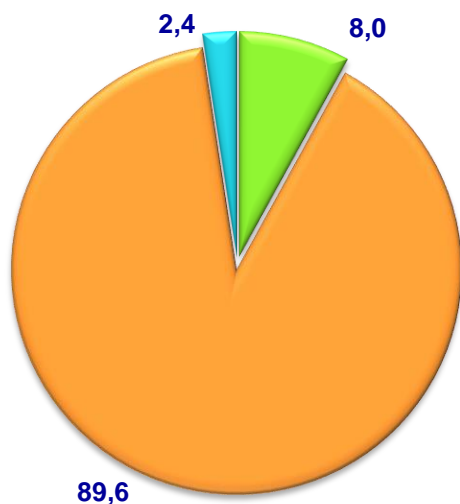
**Soni, ming bosh**



**O'sish sur'ati**



**Bosh sonining xo'jalik toifalari bo'yicha taqsimlanishi**



Fermer xo'jaliklari

Dehqon (shaxsiy yordamchi) xo'jaliklari

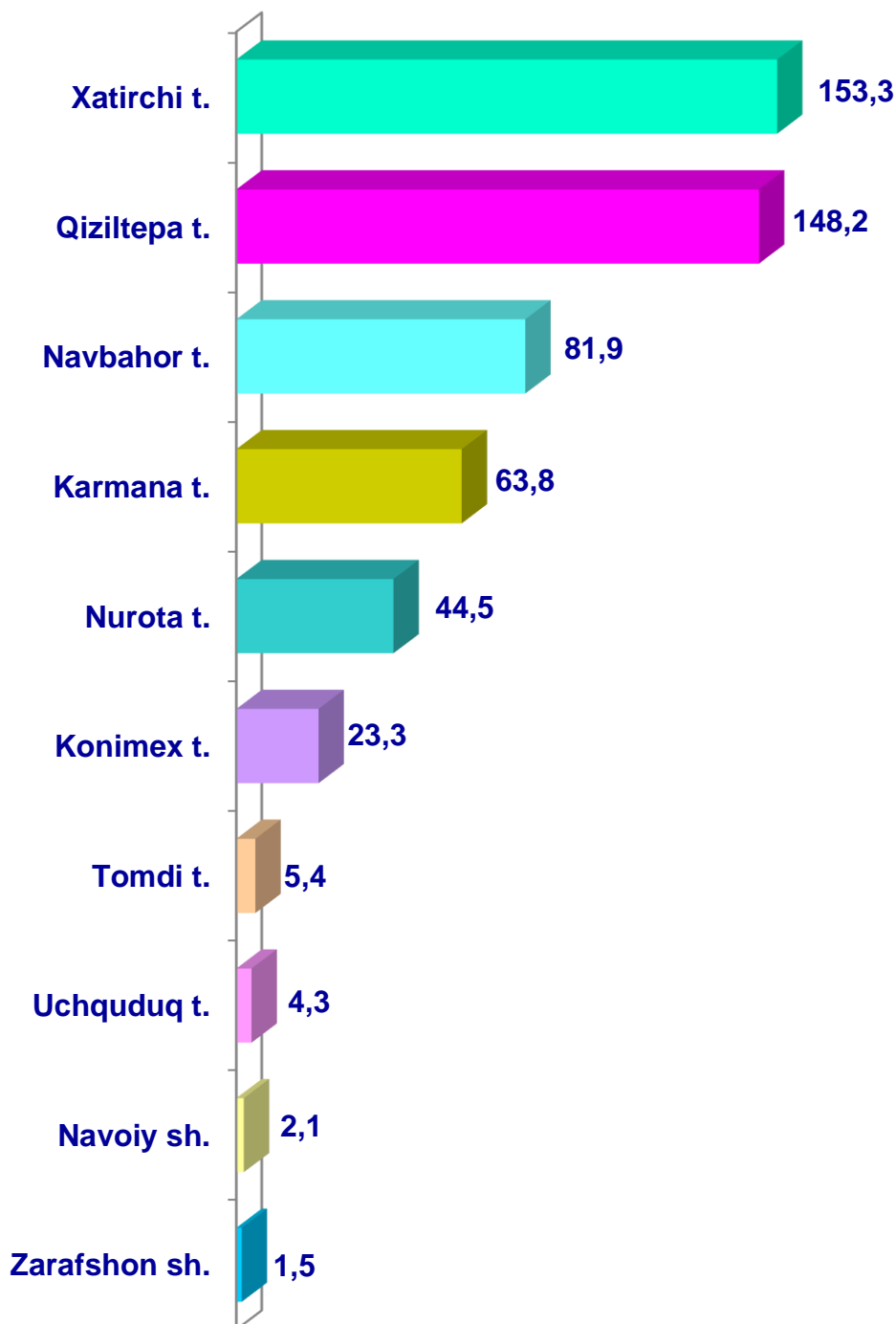
Qishloq xo'jaligi faoliyatini amalga oshiruvchi tashkilotlar



2022- yilning 1- yanvar holatiga ko'ra, yirik shoxli qoramollar bosh soni to'g'risidagi ma'lumotlar xo'jalik toifalari bo'yicha tahlil etilganda, jami yirik shoxli qoramollarning 89,6 % i dehqon (shaxsiy yordamchi) xo'jaliklariga to'g'ri kelishi kuzatildi.



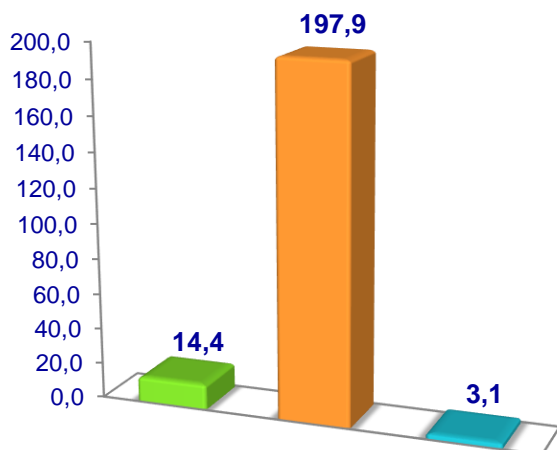
## Navoiy viloyati bo'yicha **yirik shoxli** **qoramollarning** umumiy bosh soni, ming bosh



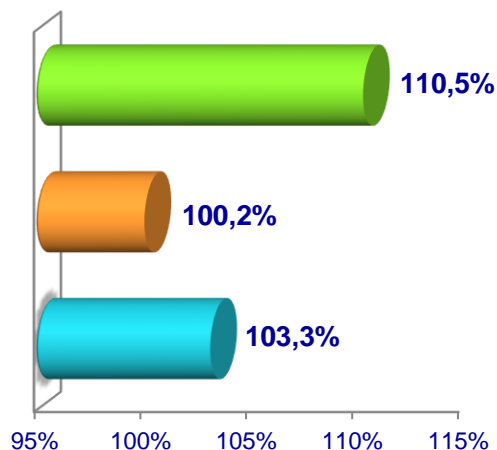
2022- yilning 1- yanvar holatiga ko'ra, sigirlarning umumiy bosh soni 215,4 ming taga yetdi. 2020- yilning mos davri bilan solishtirilganda, barcha toifadagi xo'jaliklarda sigirlar bosh soni 1,8 ming taga (0,8 %) ko'paydi.

## Sigirlar

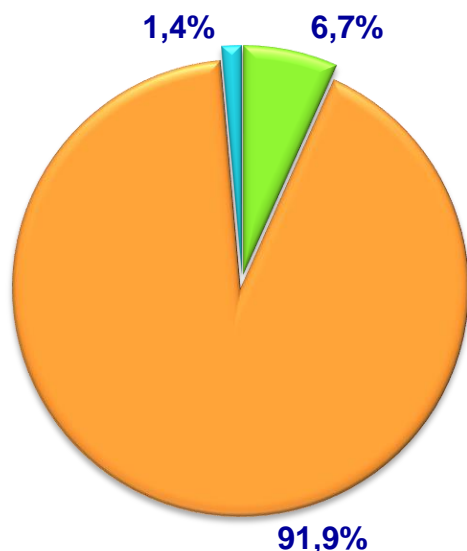
**Soni, ming bosh**



**O'sish sur'ati**




**Bosh sonining xo'jalik toifalari bo'yicha taqsimlanishi**



Fermer xo'jaliklari

Dehqon (shaxsiy yordamchi) xo'jaliklari

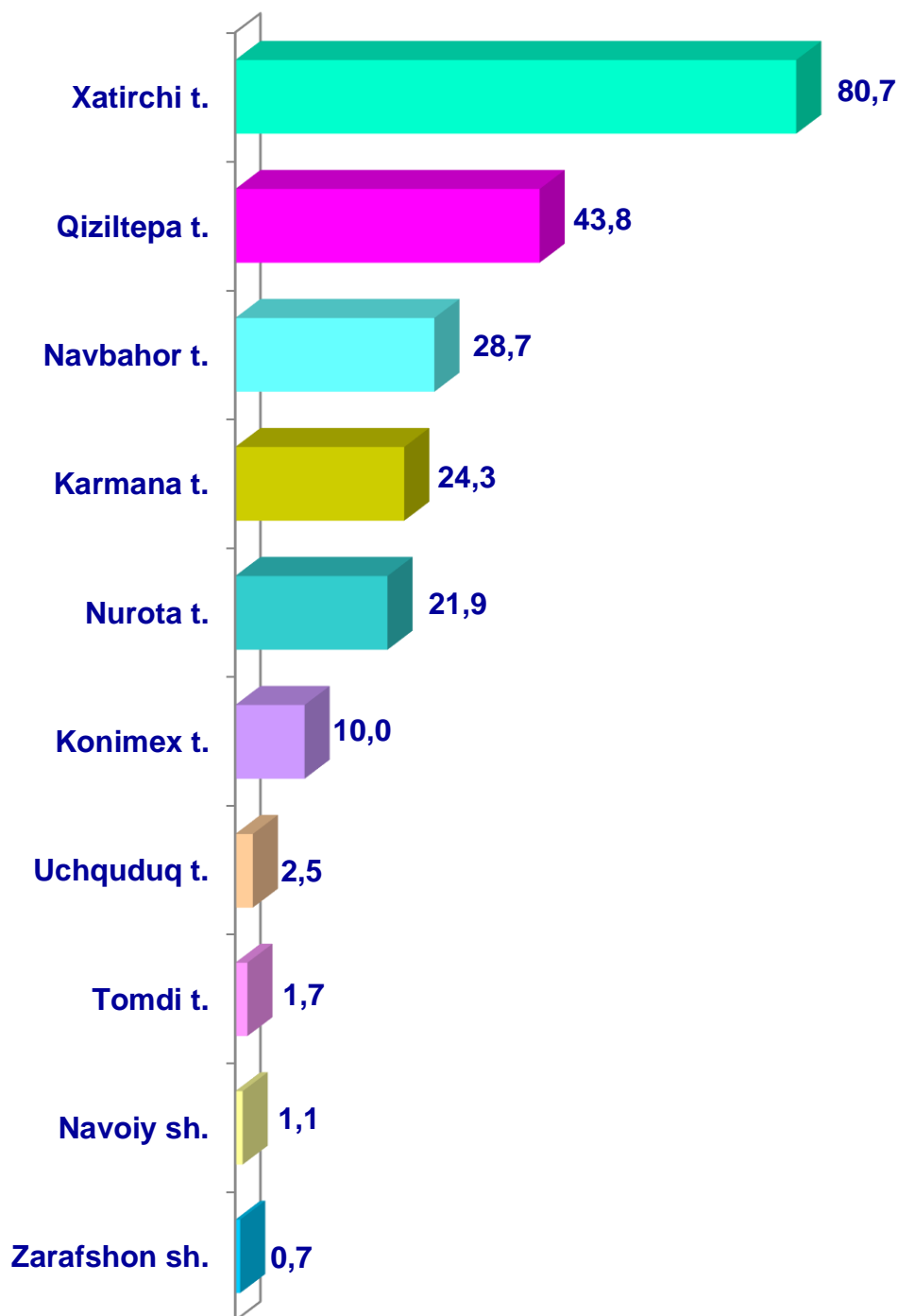
Qishloq xo'jaligi faoliyatini amalga oshiruvchi tashkilotlar



2022- yilning 1- yanvar holatiga ko'ra, sigirlar bosh soni to'g'risidagi ma'lumotlar xo'jalik toifalari bo'yicha tahlil etilganda, jami sigirlarning 91,9 % i dehqon (shaxsiy yordamchi) xo'jaliklariga to'g'ri kelishi kuzatildi.



## Navoiy viloyati bo'yicha sigirlarning umumiy bosh soni, ming bosh

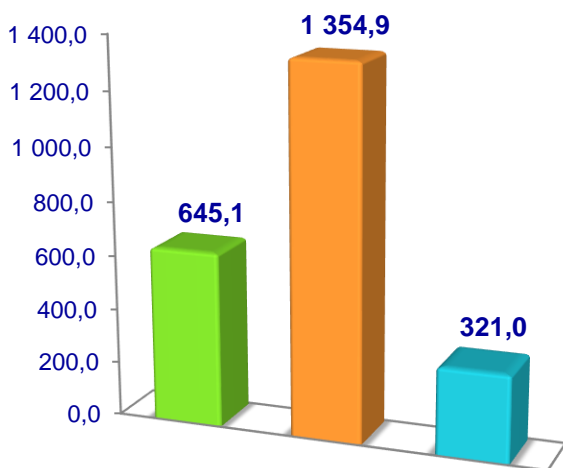




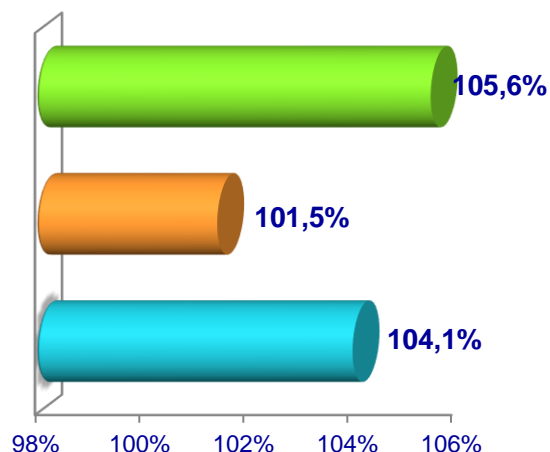
2022- yilning 1- yanvar holatiga ko'ra, qo'y va echkilarning umumiy bosh soni 2 321,0 ming taga yetdi. 2021- yilning mos davri bilan solishtirilganda, barcha toifadagi xo'jaliklarda qo'y va echkilar bosh soni 66,2 ming taga (2,9 %) ko'paydi.

## Qo'y va echkilar

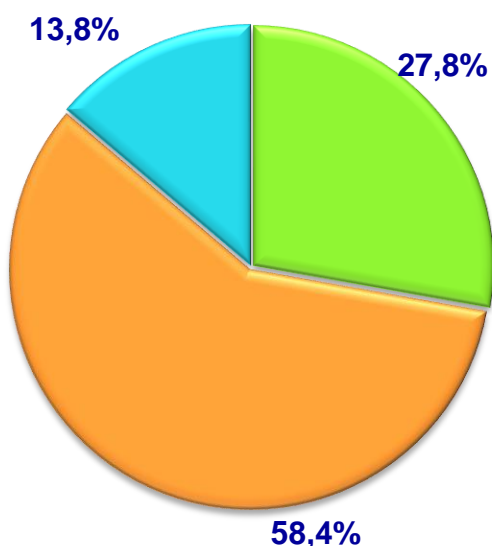
Soni, ming bosh



O'sish sur'ati



Bosh sonining xo'jalik toifalari bo'yicha taqsimlanishi



Fermer xo'jaliklari

Dehqon (shaxsiy yordamchi) xo'jaliklari

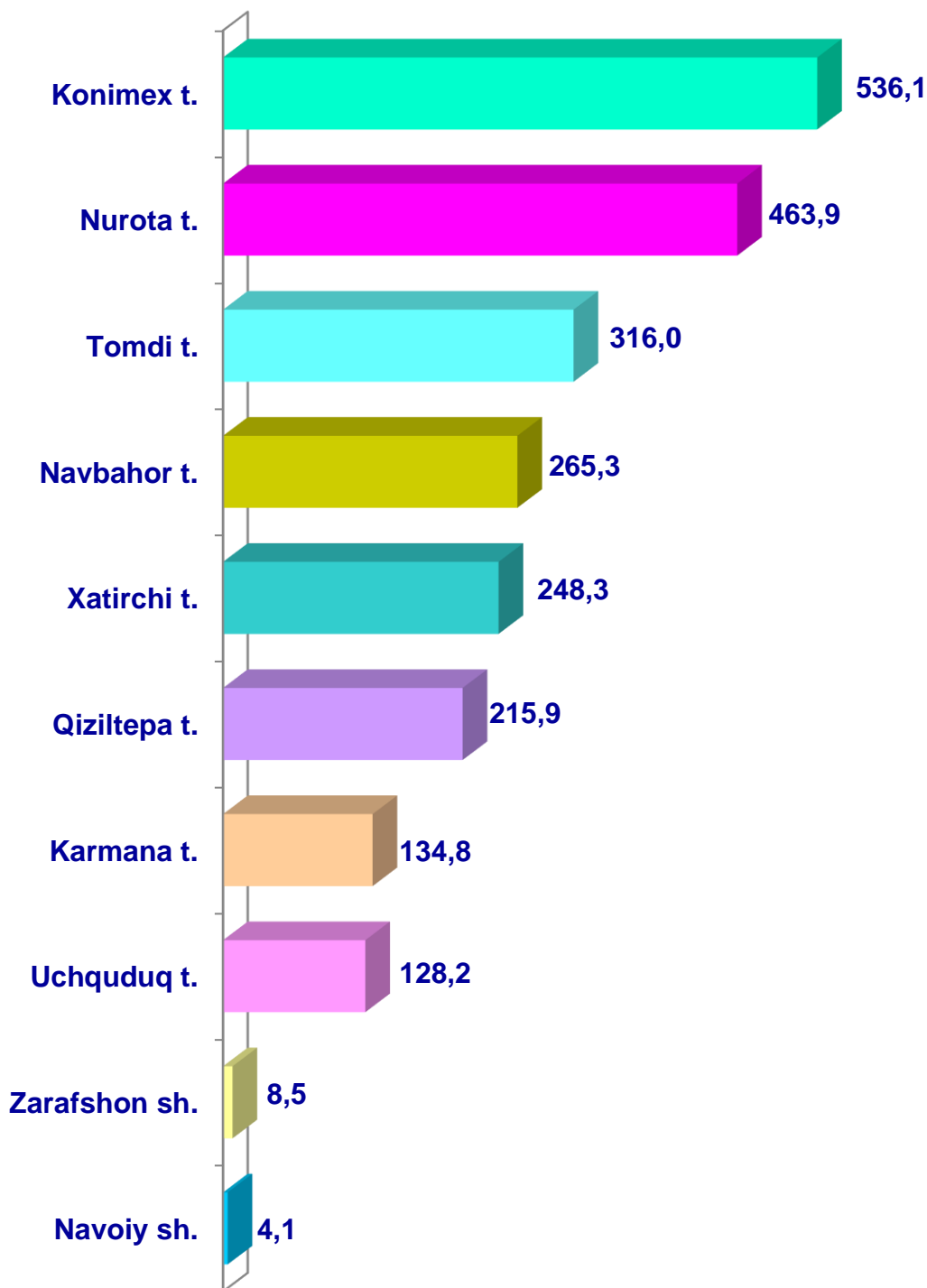
Qishloq xo'jaligi faoliyatini amalga oshiruvchi tashkilotlar



2022- yilning 1- yanvar holatiga ko'ra, qo'y va echkilar bosh soni to'g'risidagi ma'lumotlar xo'jalik toifalari bo'yicha tahlil etilganda, jami qo'y va echkilarning 58,4 % i dehqon (shaxsiy yordamchi) xo'jaliklariga to'g'ri kelishi kuzatildi.



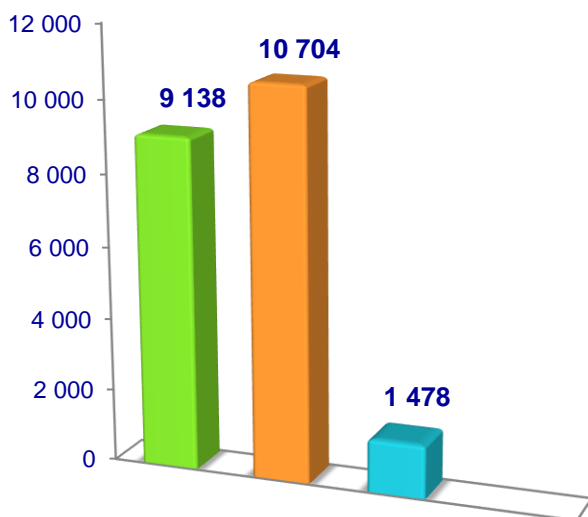
## Navoiy viloyati bo'yicha qo'y va echkilarning umumiy bosh soni, ming bosh



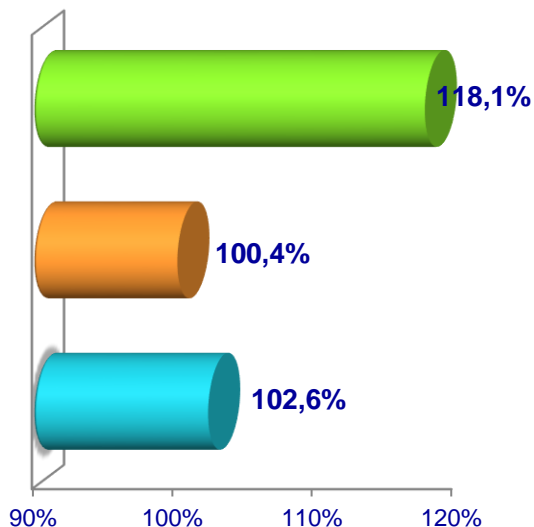
2022- yilning 1- yanvar holatiga ko'ra, otlarning umumiy bosh soni 21 320 taga yetdi. 2021- yilning mos davri bilan solishtirilganda, barcha toifadagi xo'jaliklarda otlar bosh soni 1 477 taga (7,4 %) ko'paydi.

## Otlar

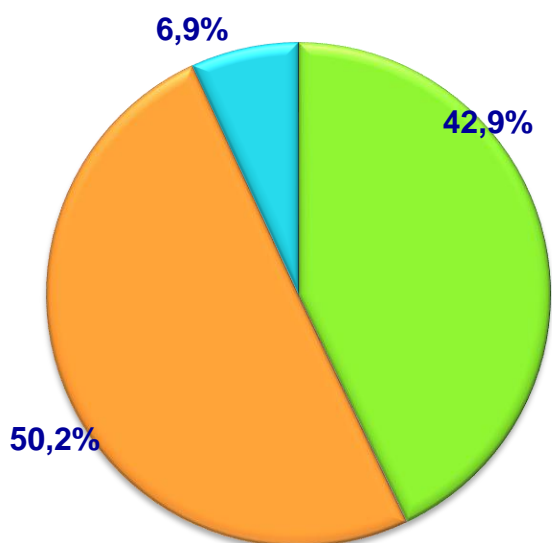
Soni, bosh



O'sish sur'ati



Bosh sonining xo'jalik toifalari bo'yicha taqsimlanishi



Fermer xo'jaliklari

Dehqon (shaxsiy yordamchi) xo'jaliklari

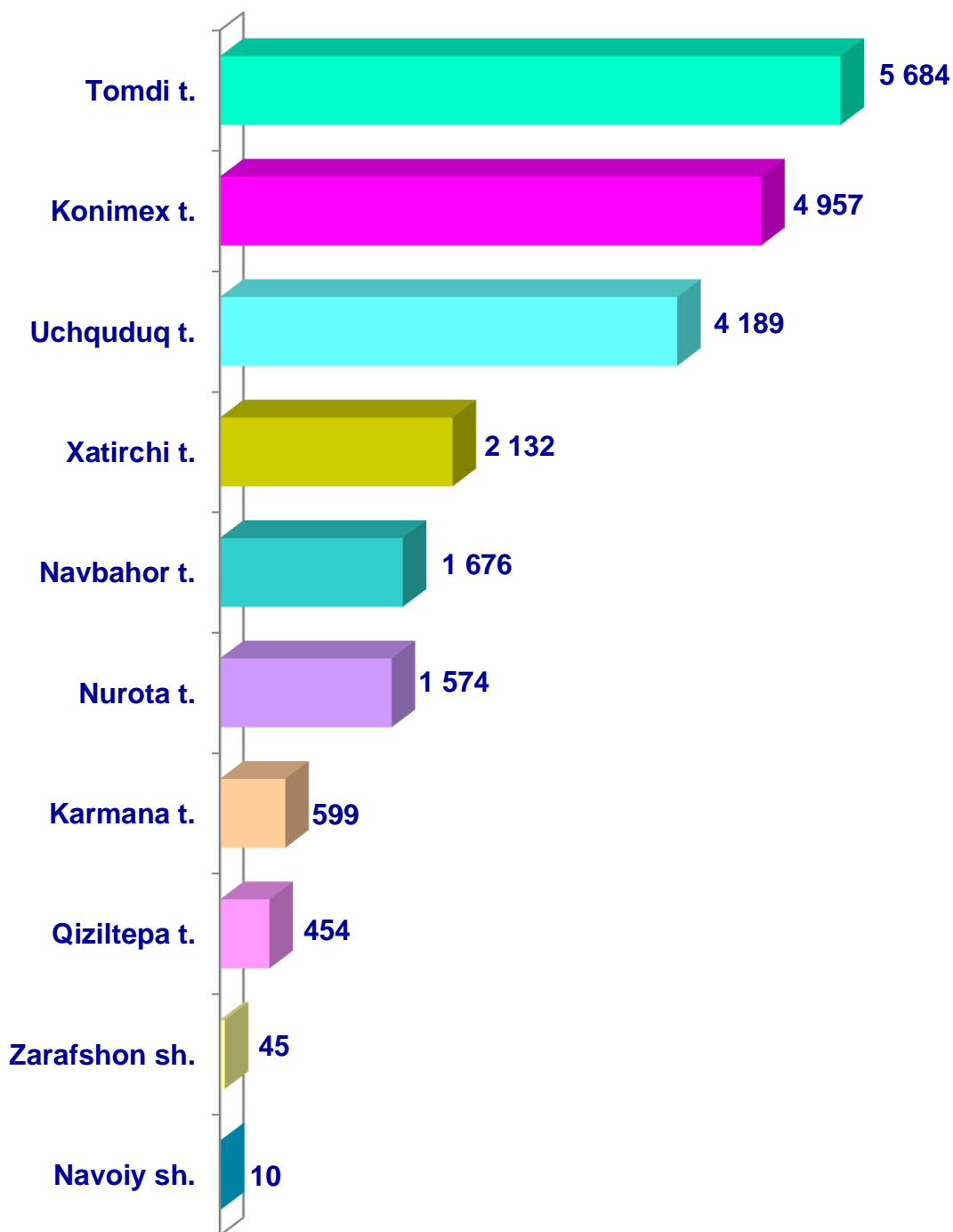
Qishloq xo'jaligi faoliyatini amalga oshiruvchi tashkilotlar



2022- yilning 1- yanvar holatiga ko'ra, otlar bosh soni to'g'risidagi ma'lumotlar xo'jalik toifalari bo'yicha tahlil etilganda, jami otlarning 50,2 % i dehqon (shaxsiy yordamchi) xo'jaliklariga to'g'ri kelishi kuzatildi.



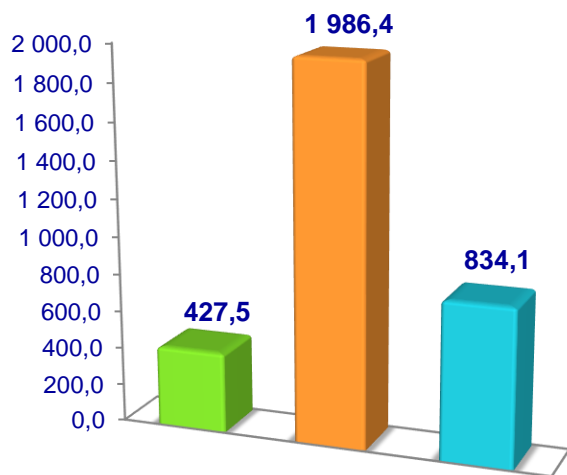
## Navoiy viloyati bo'yicha **otlarning** umumiy bosh soni, bosh



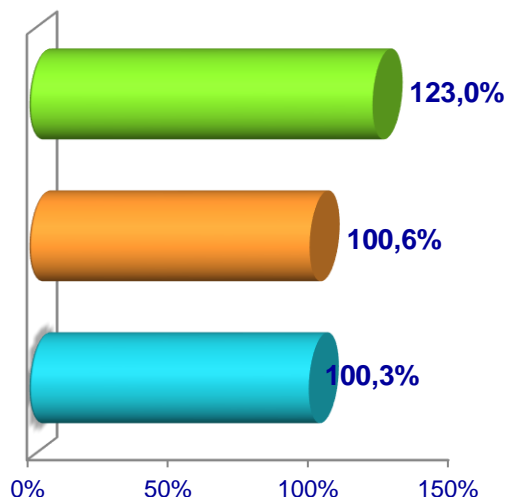
2022-yilning 1- yanvar holatiga ko'ra, parrandalarning umumiy bosh soni 3 248,0 ming taga yetdi. 2020-yilning mos davri bilan solishtirilganda, barcha toifadagi xo'jaliklarda parrandalar bosh soni 93,7 ming taga (3,0 %) ko'paydi.

## Parrandalar

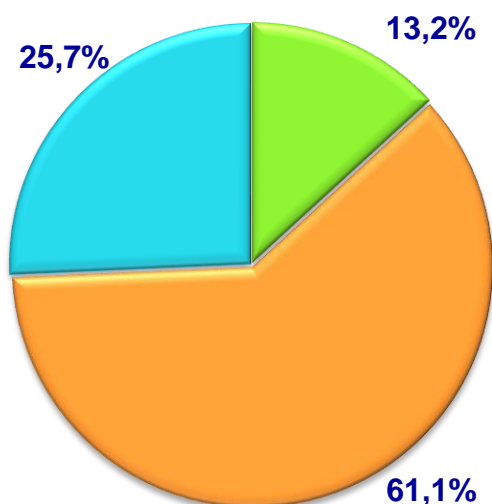
**Soni, ming bosh**



**O'sish sur'ati**



**Bosh sonining xo'jalik toifalari bo'yicha taqsimlanishi**



Fermer xo'jaliklari

Dehqon (shaxsiy yordamchi) xo'jaliklari

Qishloq xo'jaligi faoliyatini amalga oshiruvchi tashkilotlar



2022-yilning 1- yanvar holatiga ko'ra, parrandalar bosh soni to'g'risidagi ma'lumotlar xo'jalik toifalari bo'yicha tahlil etilganda, jami parrandalarning 61,1 % i dehqon (shaxsiy yordamchi) xo'jaliklariga to'g'ri kelishi kuzatildi.



## Navoiy viloyati bo'yicha parrandalarning umumiy bosh soni, ming bosh

