



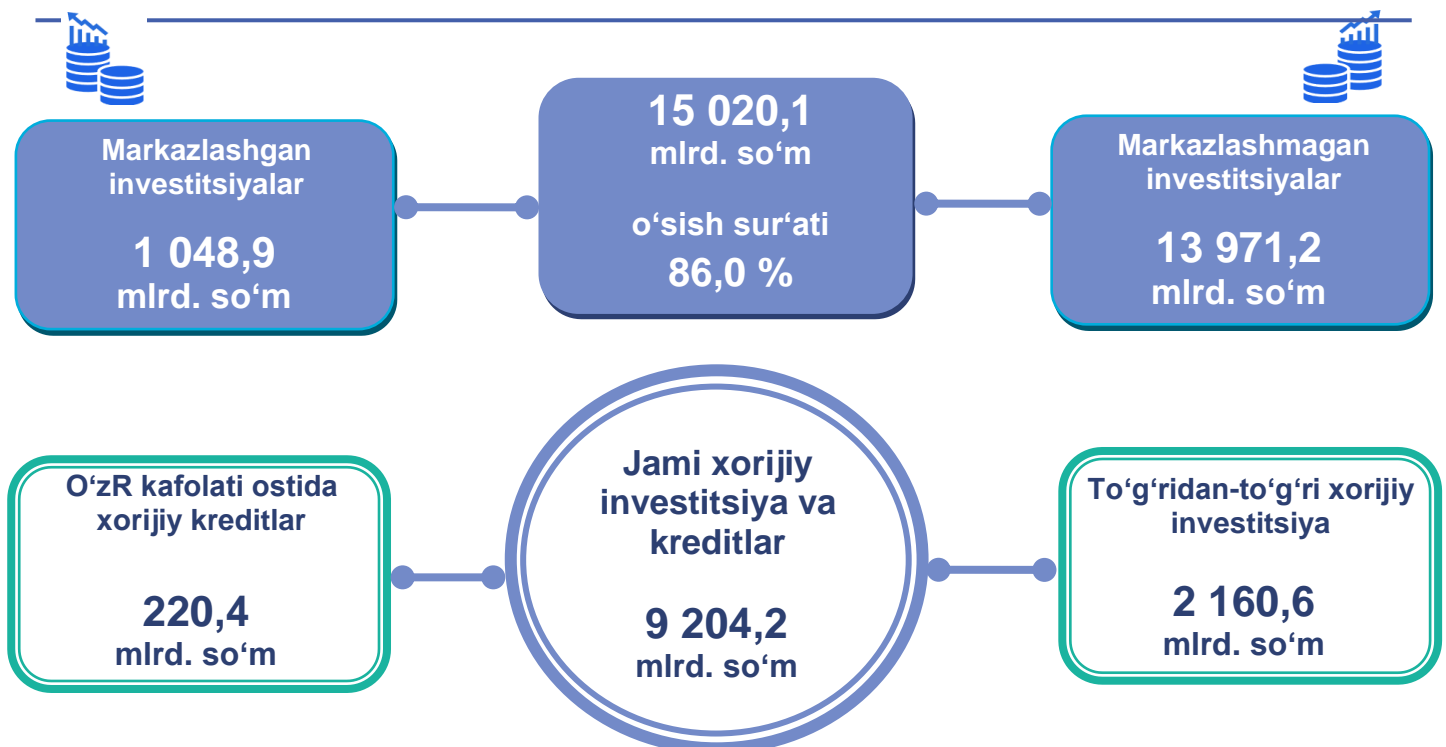
Asosiy kapitalga o'zlashtirilgan investitsiyalar

2021- yilda **15 020,1 mlrd. so'm** asosiy kapitalga investitsiyalar o'zlashtirilib, o'tgan yilning mos davriga nisbatan o'sish sur'ati **86,0 %** ni tashkil etdi.

Jami investitsiyalar hajmida, markazlashgan moliyalashtirish manbalari hisobidan asosiy kapitalga investitsiyalarning ulushi 7,0 % ni tashkil etib, 1 048,9 mlrd. so'm kiritildi.

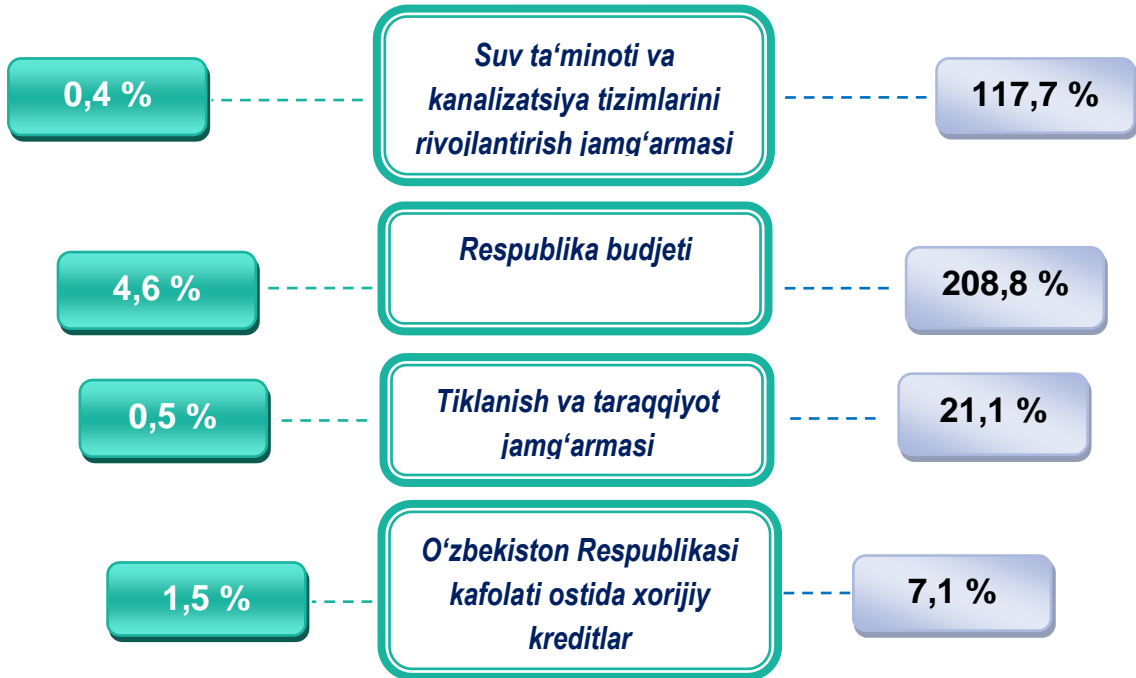
Mos ravishda, markazlashmagan moliyalashtirish manbalari hisobidan esa 13 971,2 mlrd. so'm yoki jami investitsiyalarning 93,0 % ulushini tashkil etdi.

Asosiy kapitalga investitsiyalar



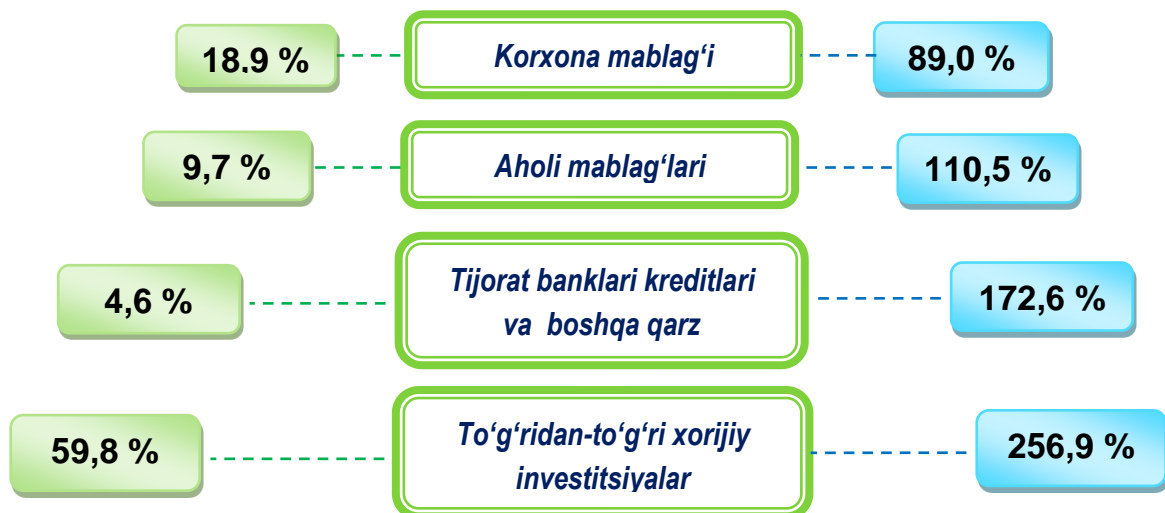
Markazlashgan moliyalashtirish manbalari hisobidan investitsiyalar tarkibi, ulushi %da

O'tgan yilning mos davriga nisbatan o'sish sur'ati, %da



Markazlashmagan moliyalashtirish manbalari hisobidan investitsiyalar tarkibi,

O'tgan yilning mos davriga nisbatan o'sish sur'ati, %da



2021- yilda korxonalar va tashkilotlarning o'z mablag'lari hisobidan moliyalashtirilgan asosiy kapitalga investitsiyalar – 2 837,0 mlrd. so'm yoki jami asosiy kapitalga investitsiyalarning 18,9 % ulushini tashkil etdi. Aholi mablag'lari hisobidan jami asosiy kapitalga investitsiyalarning 9,7 % ulushi yoki 1 464,4 mlrd. so'mi o'zlashtirildi.

To'g'ridan-to'g'ri xorijiy investitsiyalar hisobidan o'zlashtirilgan investitsiyalar hajmi 8 983,8 mlrd. so'mni tashkil etdi va o'tgan yilning mos davriga nisbatan 103,0 % ni tashkil etdi.

Asosiy kapitalga investitsiyalarni moliyalashtirish manbalari bo'yicha tarkibi, mlrd. so'm



Shuningdek, tijorat banklar kreditlari va boshqa qarz mablagʻlari hisobidan 685,9 mlrd. soʻm (jami asosiy kapitalga investitsiyalarning 4,6 % ini), Oʻzbekiston Respublikasi kafolati ostidagi xorijiy kreditlar 220,4 mlrd. soʻm (jami asosiy kapitalga investitsiyalarning 1,5 % ini), Respublika budjeti 683,6 mlrd. soʻm (jami asosiy kapitalga investitsiyalarning 4,6 % ini), Suv taʼminoti va kanalizatsiya tizimlarini rivojlantirish jamgʻarmasi 77,3 mlrd. soʻm (jami asosiy kapitalga investitsiyalarning 0,5 % ini) miqdorida asosiy kapitalga investitsiyalar oʻzlashtirildi.

Asosiy kapitalga investitsiyalar oʻsish surʼatlarini moliyalastirish manbalari boʻyicha eng yuqori koʻrsatkich Oʻzbekiston Respublikasi byudjeti mablagʻlarida kuzatilib, oʻtgan yilning mos davriga nisbatan 208,8 % ga, tijorat banklar kreditlari va boshqa qarz mablagʻlari tomonidan esa 172,6 % ga oʻshdi.

Shuningdek, toʻgʻridan-toʻgʻri xorijiy investitsiyalar hisobidan moliyalashtirilgan investitsiyalar oʻtgan yilning mos davriga nisbatan 103,0 % ni tashkil etib, **"Zarafshon Oyna" MChJ qoʻshma korxonasi** tomonidan deraza oynalari-shisha buyumlar ishlab chiqarishni tashkil etish va **"JV CONTINAZ" MCHJ qoʻshma korxonasi** tomonidan esa karbamid formaldegid konsentratini ishlab chiqarishni tashkil etish kabi yirik investitsiya loyihalarining jadal oʻzlashtirilgani bilan bogʻliq.





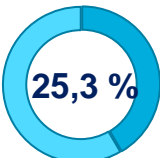
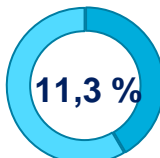





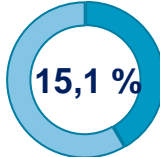




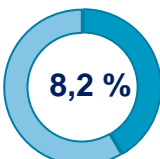



NAVOIY VILOYATI STATISTIKA BOSHQARMASI






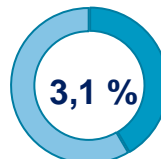
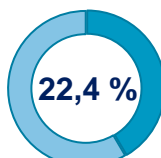


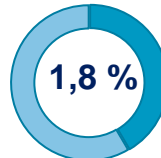
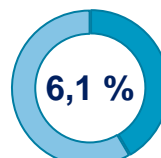


Moliyalashtirish manbalari bo'yicha shahar va tumanlar kesimida asosiy kapitalga investitsiyalar

	Jami asosiy kapitalga investitsiyalar, mlrd. so'm	shu jumladan, moliyalashtirish manbalari bo'yicha (jamiga nisbatan %da):						
		Respublika budjeti	Korxonalar va tashkilotlarning o'z mablag'lari	Aholining o'z mablag'lari	Xorijiy investitsiya va kreditlar	Suv ta'minoti va kanalizatsiya tizimlarini rivojlantirish jamg'armasi	Bank kreditlari va boshqa qarz mablag'lari	Tiklanish va taraqqiyot jamg'armasi
Navoiy viloyati:	15 020,1	4,6	18,9	9,7	61,3	0,4	4,6	0,5
<i>shaharlar:</i>								
Navoiy sh.	3802,9	2,5	9,8	1,3	10,2	0,1	1,2	0,5
Zarafshon sh.	1700,2	0,2	0,8	0,3	9,8	0,04	0,04	-
G'ozg'on sh.	87,0	0,1	0,1	-	0,2	0,04	0,1	-
<i>tumanlar:</i>								
Karmana	2267,4	0,3	3,1	1,3	8,8	0,03	1,5	-
Konimex	1227,3	0,1	1,0	0,5	6,1	0,02	0,4	-
Qiziltepa	497,5	0,4	1,1	1,1	0,5	0,03	0,3	-
Navbahor	415,0	0,2	0,4	1,2	0,4	0,02	0,6	-
Nurota	459,9	0,3	0,6	1,2	0,6	0,05	0,3	-
Tomdi	3371,8	0,1	0,4	0,1	21,8	0,02	0,01	-
Uchquduq	269,1	0,1	0,8	0,2	0,7	0,01	0,04	-
Xatirchi	922,0	0,3	0,8	2,5	2,2	0,1	0,2	-

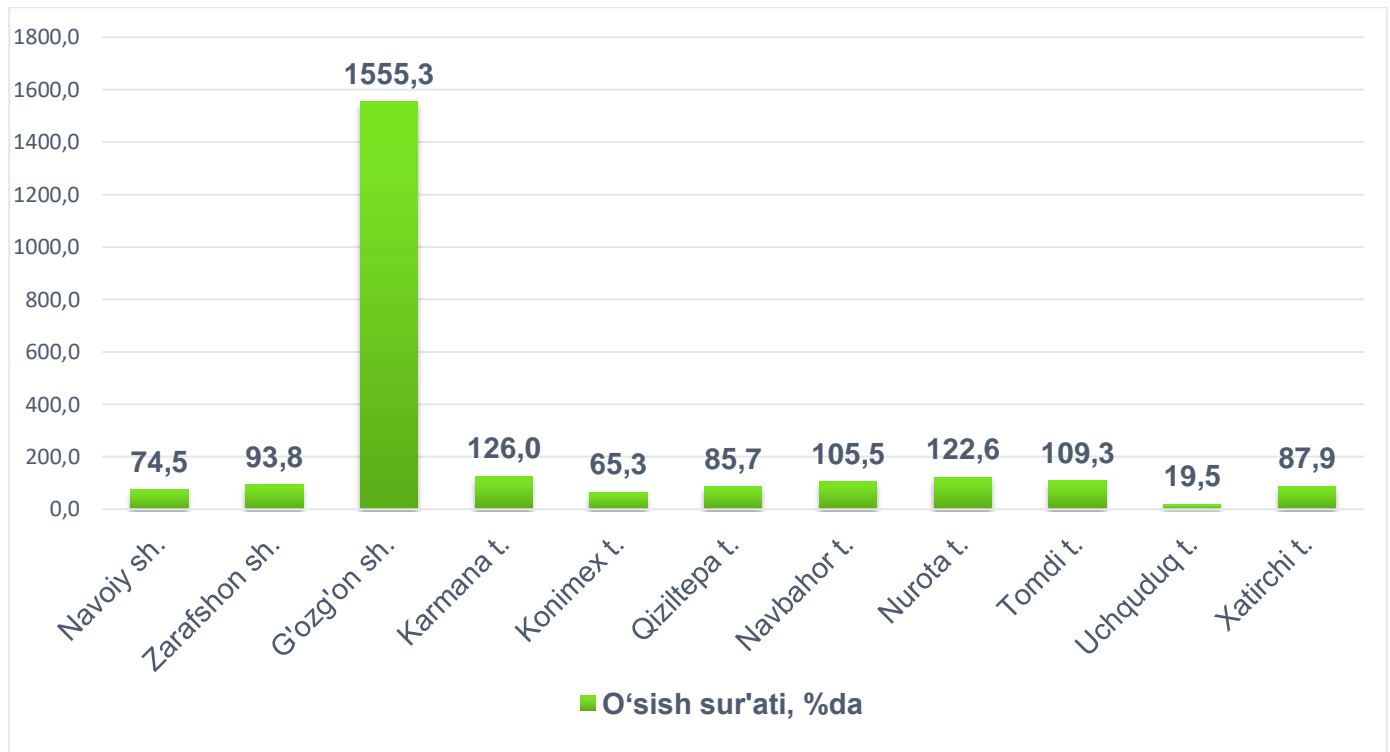
*Shahar va tumanlar tomonidan taqsimlanmagan ma'lumotlarni qo'shgan holda

2021- yilda shahar va tumanlar bo'yicha asosiy kapitalga investitsiyalar

	<i>o'sish sur'ati</i>	<i>investitsiyalar hajmi, mlrd. so'm</i>	<i>Navoiy viloyatidagi ulushi</i>
Navoiy shahar	74,5 % 	3802,9 	25,3 % 
<i>Navoiy viloyatidagi ulushi</i>	<i>investitsiyalar hajmi, mlrd so'm</i>	<i>o'sish sur'ati</i>	Zarafshon shahar
11,3 % 	1700,2 	93,8 % 	
G'ozg'on shahar	<i>o'sish sur'ati</i>	<i>investitsiyalar hajmi, mlrd. so'm</i>	<i>Navoiy viloyatidagi ulushi</i>
	1555,3 	87,0 	0,6 % 
<i>Navoiy viloyatidagi ulushi</i>	<i>investitsiyalar hajmi, mlrd. so'm</i>	<i>o'sish sur'ati</i>	Karmana tumani
15,1 % 	2267,4 	126,7 	
Konimex tumani	<i>o'sish sur'ati</i>	<i>investitsiyalar hajmi, mlrd. so'm</i>	<i>Navoiy viloyatidagi ulushi</i>
	65,3 % 	1227,4 	8,2 % 
<i>Navoiy viloyatidagi ulushi</i>	<i>investitsiyalar hajmi, mlrd. so'm</i>	<i>o'sish sur'ati</i>	Qiziltepa tumani
3,3 % 	497,5 	85,7 % 	

Navbahor tumani	o'sish sur'ati 105,5 % 	investitsiyalar hajmi, mlrd. so'm 415,8 	Navoiy viloyatidagi ulushi 2,8 % 
Nurota tumani	o'sish sur'ati 122,6 % 	investitsiyalar hajmi, mlrd. so'm 459,9 	Navoiy viloyatidagi ulushi 3,1 % 
Navoiy viloyatidagi ulushi 22,4 % 	investitsiyalar hajmi, mlrd. so'm 3371,8 	o'sish sur'ati 109,3 % 	Tomdi tumani
Uchquduq tumani	o'sish sur'ati 19,5 % 	investitsiyalar hajmi, mlrd. so'm 269,1 	Navoiy viloyatidagi ulushi 1,8 % 
Navoiy viloyatidagi ulushi 6,1 % 	investitsiyalar hajmi, mlrd. so'm 922,0 	o'sish sur'ati 87,9 % 	Xatirchi tumani

**2021- yilda investitsiyalarning o'sish
sur'atlari, %da**

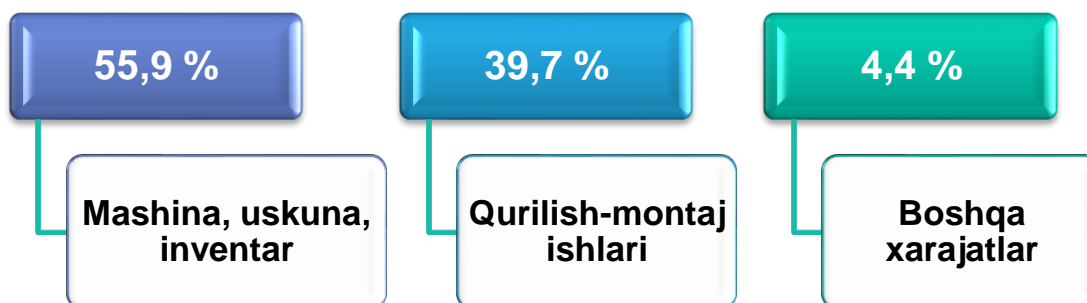


Shahar va tumanlar kesimida asosiy kapitalga investitsiyalar o'zlashtirilishi bo'yicha o'tgan yilning mos davriga nisbatan eng yuqori o'sish sur'ati 1555,4 % ga o'sib, G'azg'on shaharida kuzatildi. Bu asosan "NAVOIY MINTAQAVIY YO'LLARGA BUYURTMACHI XIZMATI" DUK, "NAVOIY HUDUDIY ELEKTR TARMOQLARI KORXONASI" aksiyadorlik jamiyati tomonidan amalga oshirilayotgan yirik loyihalar tashkil etish bilan bog'liq.

Shuningdek, Karmana tumanida ham yuqori o'sish sur'ati kuzatilib, o'tgan yilning mos davriga nisbatan 126,0 %ni tashkil qildi. Bunday natijani "AKFA EXTRUSIONS" mas'uliyati cheklangan jamiyati alyumin profil mahsulotlarini islab-chiqarishni tashkil etish bilan izohlash mumkin.

Viloyatda investitsiyalar hajmi bo'yicha yuqori ulushga ega bo'lgan Navoiy shahri (25,3 %), Tomdi tumani (22,4 %), hamda Karmana tumani (15,1 %) ushbu tuman va shaharlarda o'zlashtirilgan investitsiyalar hajmi viloyat bo'yicha jami investitsiyalar hajmi o'sish sur'atining oshishiga sezilarli ta'sir ko'rsatdi.

**Asosiy kapitalga investitsiyalarning
texnologik tarkibi, (%da)**



Navoiy viloyati bo'yicha asosiy kapitalga investitsiyalarning texnologik tarkibida mashina, uskuna va inventarlarga 8 403,1 mlrd. so'm investitsiyalar o'zlashtirilgan bo'lib, jami investitsiyalarning 55,9 % ini tashkil etdi, qurilish montaj ishlari bo'yicha 5 956,8 mlrd. so'm (jami investitsiyalardagi ulushi 39,7 %) va boshqa xarajatlarga 660,2 mlrd. so'm (4,4 %) o'zlashtirildi.

Shahar tumanlar kesimida jami asosiy kapitalga investitsiyalar hajmida qurilish-montaj ishlarining ulushi bo'yicha eng yuqori ko'rsatkich

Navoiy shahrida kuzatildi – 12,7 % yoki 1911,3 mlrd. so'm.

Qurilish-montaj ishlarining ulushi bo'yicha eng quyi daraja G'ozg'on shahrida kuzatilib, 0,3 % ni yoki 48,2 mlrd. so'mni tashkil etdi. Shuningdek, Tomdi tumanida mashina, uskunalar va inventarlarga xarajatlar bo'yicha eng yuqori ko'rsatkich kuzatilib – 19,2 % yoki 2889,2 mlrd. so'mni tashkil etdi.

**Asosiy kapitalga
investitsiyalarning takror
ishlab chiqarish tarkibi
(jami hajmdagi % da)**

Yangi qurilish -
64,4 %

Kengaytirish,
rekonstruksiya,
modernizatsiya - 26,0 %

Boshqa yo'nalishlar -
9,6 %

Joriy hisobot davrida ham asosiy kapitalga kiritilgan investitsiyalarning katta qismi yangi qurilishga yo'naltirildi. Yangi qurilishga yo'naltirilgan investitsiyalar hajmi 9 676,0 mlrd. so'mni tashkil etib, jami o'zlashtirilgan investitsiyalarning 64,4 %ini tashkil etdi.

Iqtisodiyotda mavjud obyektlarni kengaytirish, rekonstruksiya qilish, modernizatsiyalash va texnik qayta qurollantirishga yo'naltirilgan investitsiyalar 3 902,8 mlrd. so'mni tashkil etdi va viloyatdagi jami o'zlashtirilgan investitsiyalarning 26,0 % ini tashkil etdi. Qolgan 9,6 % i, ya'ni 1 441,3 mlrd. so'm boshqa xarajatlarga yo'naltirildi.

Asosiy kapitalga investitsiyalarning iqtisodiy faoliyat turlari bo'yicha tarkibida qayta ishlash sanoati yetakchilik qilmoqda. Ushbu iqtisodiy faoliyat turida jami moliyalashtirish manbalari hisobidan 8 481,5 mlrd. so'm yoki jami asosiy kapitalga kiritilgan investitsiyalarning 56,5 % i o'zlashtirilgan. Uning tarkibida eng ko'p investitsiyalar o'zlashtirilgan 3 ta faoliyat turlari quyidagilar:

- metallurgiya sanoati – 5 455,7 mlrd. so'm (jami asosiy kapitalga investitsiyalardagi ulushi 36,3 %).*
- boshqa nometall mineral mahsulotlarini ishlab chiqarish – 1 787,7 mlrd. so'm.*
- kimyo mahsulotlarini ishlab chiqarish – 593,3 mlrd. so'm.*

**Shahar va tumanlar kesimida Asosiy kapitalga
investitsiyalarning texnologik tarkibi**

Jami hajmdagi ulushi %

	Qurilish montaj ishlari	Mashina, uskuna, inventarlar	Boshqa xarajatlar
Navoiy viloyati	39,7	55,9	4,4
shaharlar:			
Navoiy	12,8	11,5	1,0
Zarafshon	7,3	4,0	0,1
G'ozg'on	0,3	0,3	-
tumanlar:			
Karmana	4,6	9,7	0,8
Konimex	2,5	5,4	0,3
Qiziltepa	2,1	0,9	0,3
Navbahor	1,5	0,8	0,5
Nurota	2,0	0,4	0,6
Tomdi	2,9	19,2	0,3
Uchquduq	0,6	1,1	0,1
Xatirchi	3,1	2,6	0,4

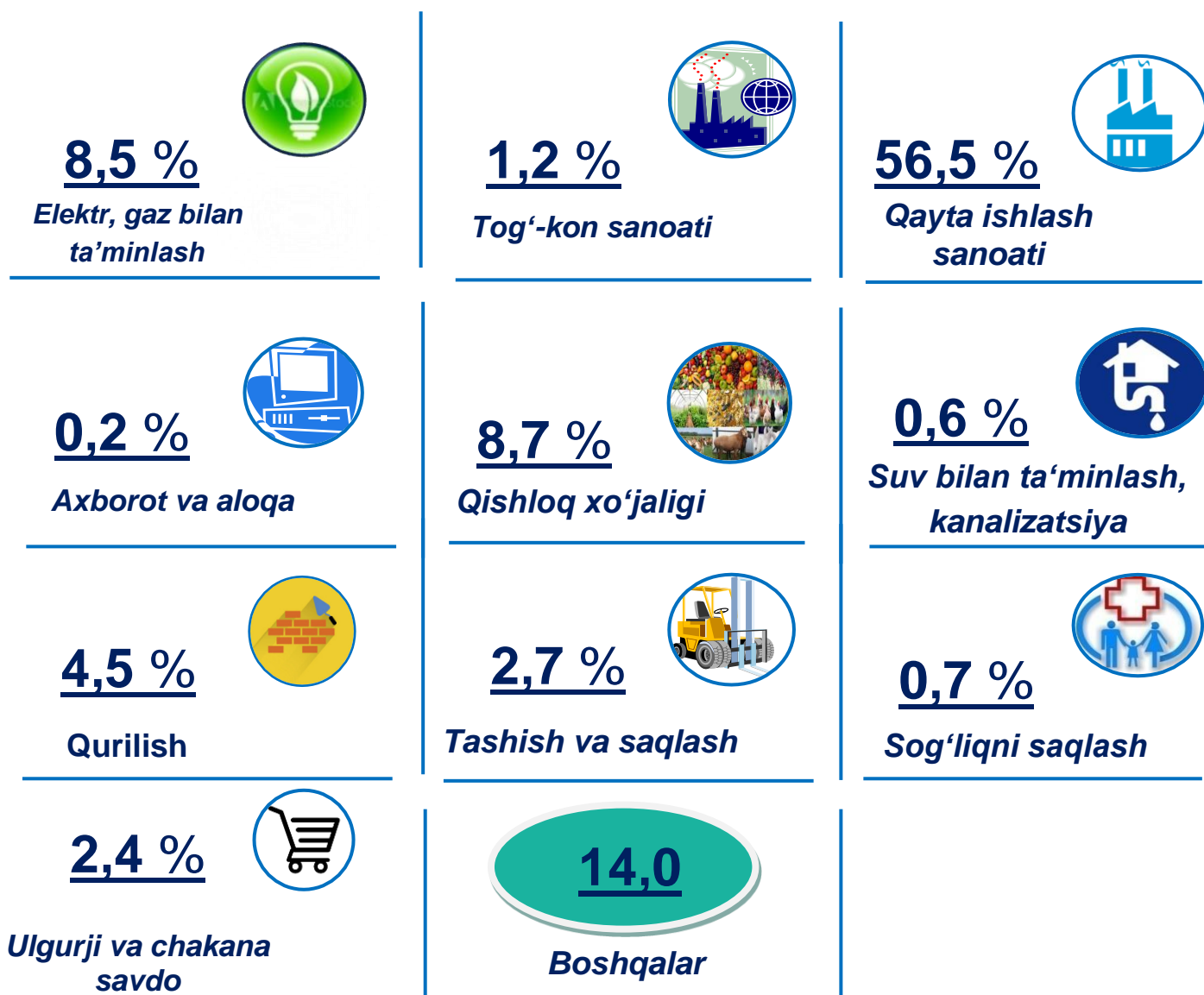
***Xorijiy investitsiyalar va kreditlar o'zlashtirilishi,
(2021- yil)***

	Jami xorijiy investitsiya va kreditlar, mlrd. so'm		shundan: to'g'ridan-to'g'ri xorijiy investitsiya va kreditlar, mlrd. so'm	
	<i>jami</i>	<i>jamiga nisbatan, %da</i>	<i>jami</i>	<i>jamiga nisbatan, %da</i>
Navoiy viloyati	9204,2	100,0	8983,8	100,0
shaharlar:				
Navoiy	1537,6	16,7	1412,3	15,7
Zarafshon	1475,3	16,0	1475,3	16,4
G'ozg'on	30,7	0,3	30,7	0,3
tumanlar:				
Karmana	1320,8	14,3	1277,0	14,2
Konimex	921,3	10,0	921,3	10,3
Qiziltepa	67,7	0,7	37,6	0,4
Navbahor	56,0	0,6	56,0	0,6
Nurota	83,3	0,9	83,3	0,9
Tomdi	3280,3	35,6	3280,3	36,5
Uchquduq	97,7	1,1	97,7	1,1
Xatirchi	333,6	3,6	312,3	3,5

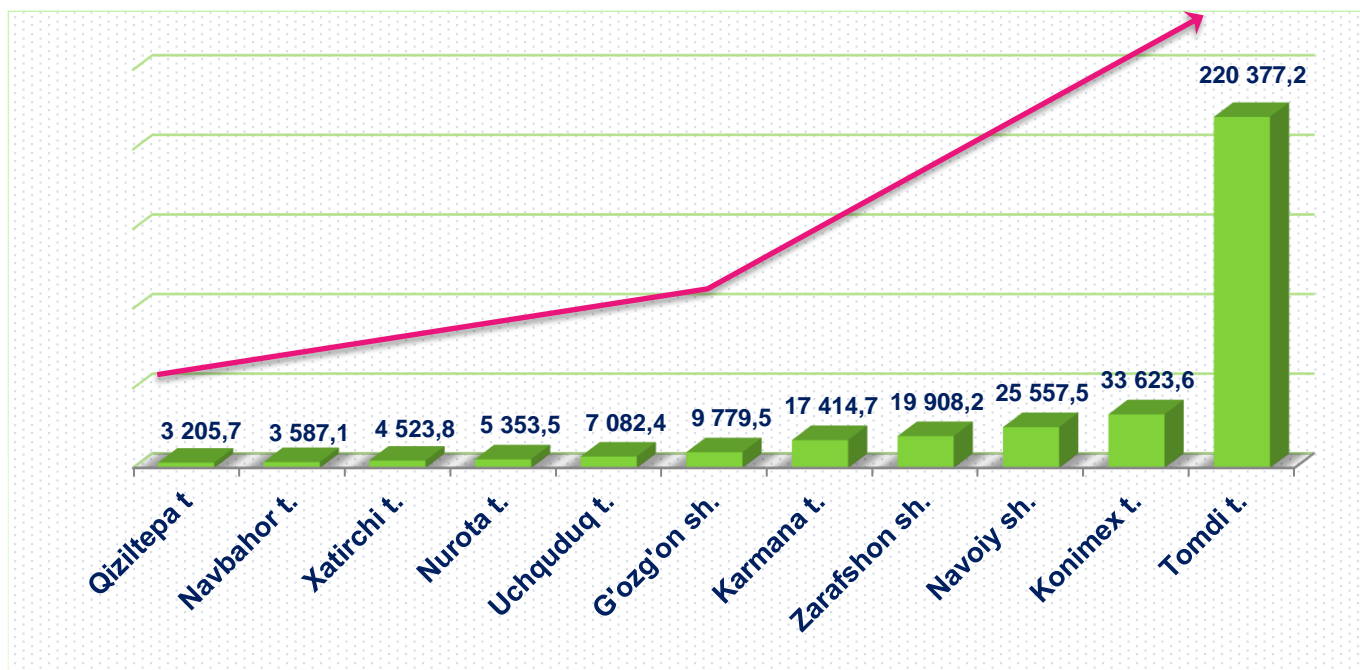
To'g'ridan-to'g'ri xorijiy investitsiya va kreditlar hisobidan joriy davrda 8 983,8 mlrd. so'm o'zlashtirilgan bo'lsa, O'zbekiston Respublikasi kafolati ostida 220,4 mlrd. so'm xorijiy kreditlar o'zlashtirildi.

Asosiy kapitalga xorijiy investitsiya va kreditlarning o'tgan yilning mos davriga nisbatan o'sish sur'ati 103,0 % ni tashkil etdi.

Iqtisodiy faoliyat turlari bo'yicha xorijiy investitsiya va kreditlar tarkibi, %da



**Aholi jon boshiga asosiy kapitalga kiritilgan
Investitsiyalar hajmi, (ming soʻmda)**



Joriy davrda jami umumiy maydoni 819,6 ming kv.m boʻlgan 2801 ta yakka tartibdagi turar-joy obyektlari yangi qurib foydalanishga topshirilgan boʻlib, ulardan umumiy maydoni 587,5 ming kv.m boʻlgan 2061 ta uy-joylar qishloq joylarda joylashgan.



**Investitsiyalar va qurilish statistikasi
boʻlimi**

Aloqa telefoni: **(79) 223-54-73**