



2021- yilning yanvar-dekabr oylarida Navoiy viloyatida bajarilgan qurilish ishlari

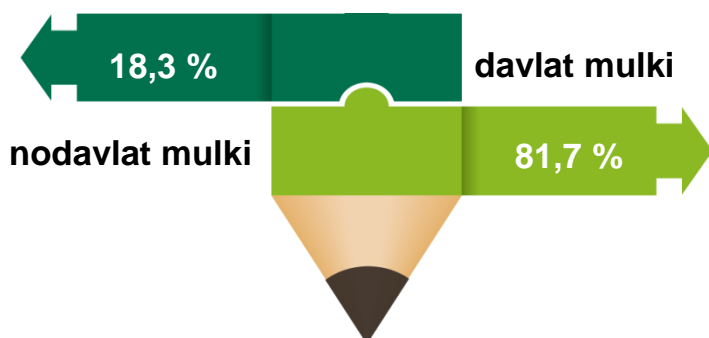
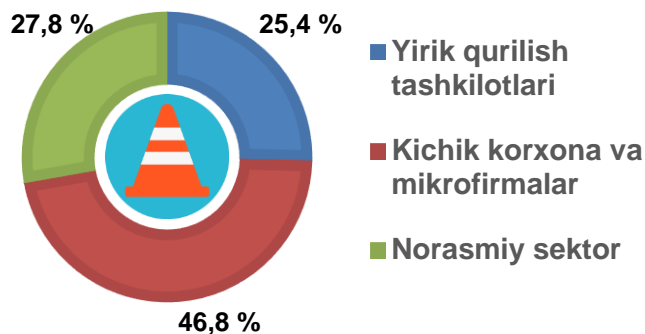
5 079,0
mlrd. so'm

115,1 %

Joriy yilning yanvar-dekabr oylarida Navoiy viloyatida jami **5 079,0** mlrd.so'mlik qurilish ishlari bajarilib, o'sish sur'ati 2020- yilning yanvar-dekabr oylariga nisbatan **115,1 %** ni tashkil etdi.

Qurilish ishlari hajmining tarkibi

Qurilish ishlari hajmi yirik qurilish tashkilotlari, kichik korxonalar va mikrofirmalar hamda norasmiy sektorlarda amalga oshirilgan ishlar tarkibi bo'yicha shakllanadi.



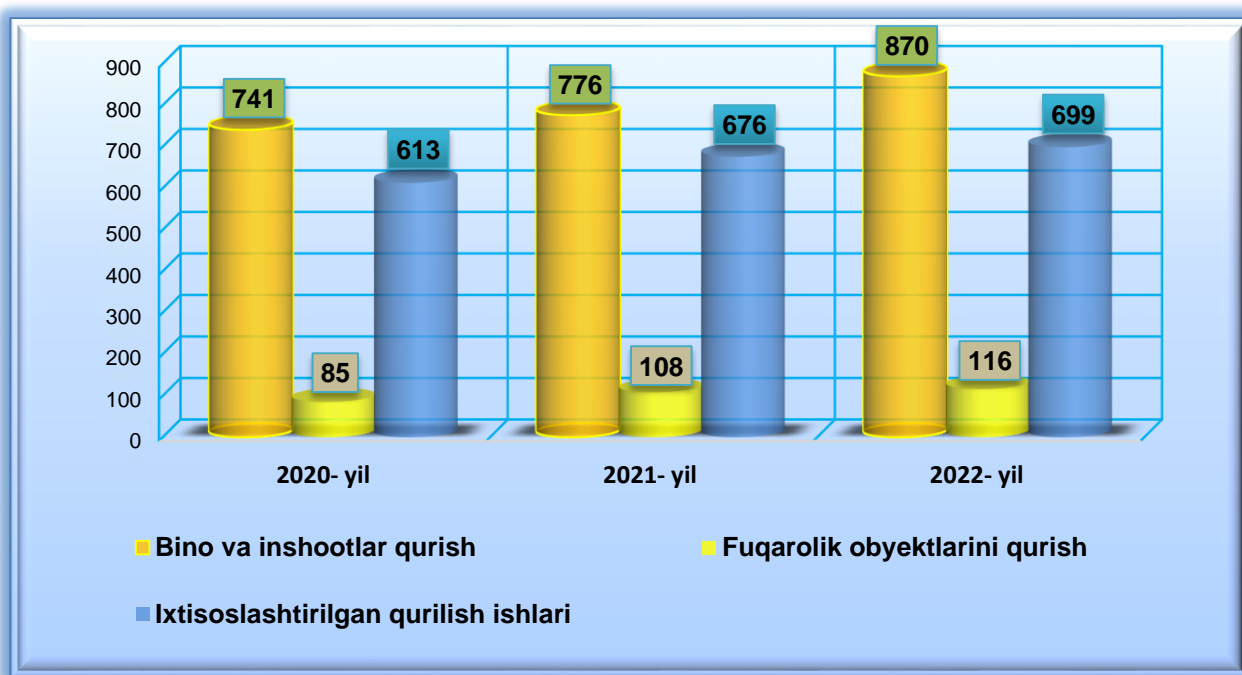
Amalga oshirilgan qurilish ishlari mulkchilik shakli, davlat va nodavlat bo'lgan korxonalar va tashkilotlar tarkibi bo'yicha bo'linadi.

Ma'lumot uchun: qurilish ishlari hajmi bu – o'z kuchi bilan bajarilgan qurilish ishlari, yangi qurilish, kapital va joriy ta'mirlash hamda boshqa pudrat qurilish ishlari natijasidir.



**Qurilish ishlari bo'yicha faoliyat ko'rsatayotgan
korxonalar va tashkilotlar soni,
2022- yil 1- yanvar holatiga ko'ra, birlikda**



2022- yilning 1- yanvar holatiga ko'ra, qurilish sohasida korxonalar va tashkilotlar soni 1 685 tani tashkil etib, o'tgan yilning mos davriga nisbatan 125 taga oshdi.



Jami qurilish sohasidagi korxonalar va tashkilotlar soni ko'payishining asosiy omili bu bino va inshootlar qurish ishlarining o'tgan yilga nisbatan **112,1 %** ga (jami qurilishdagi ulushi **51,6 %**), fuqarolik obyektlarini qurish **107,4 %** ga (jami qurilishdagi ulushi **6,9 %**), ixtisoslashtirilgan qurilish ishlarining **103,4 %** ga (jami qurilishdagi ulushi **41,5 %**) o'sishidir.

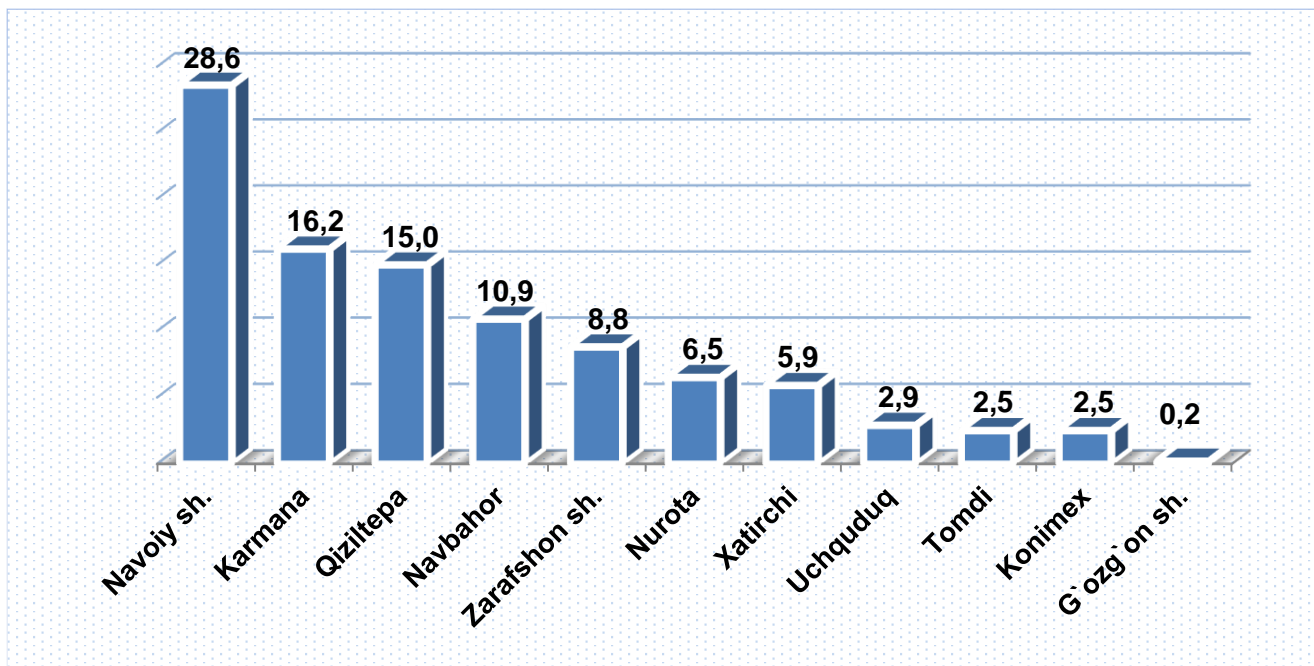


Navoiy viloyatida faoliyat ko'rsatayotgan qurilish korxonalari soni (birlikda)

		Holatiga ko'ra:		O'tgan yilga nisbatan, % da
		01.01.2021- yil	01.01.2022- yil	
				
	Navoiy viloyati	1 560	1 685	108,0
	Navoiy sh.	433	482	111,3
	Zarafshon sh.	125	149	119,2
	G'ozg'on sh.	-	3	-
	<i>tumanlar:</i>			
	Karmana	253	274	108,3
	Konimex	39	42	107,7
	Qiziltepa	233	252	108,2
	Navbahor	189	183	96,8
	Nurota	99	109	110,1
	Tomdi	42	42	100,0
	Uchquduq	51	49	96,1
	Xatirchi	96	100	104,2



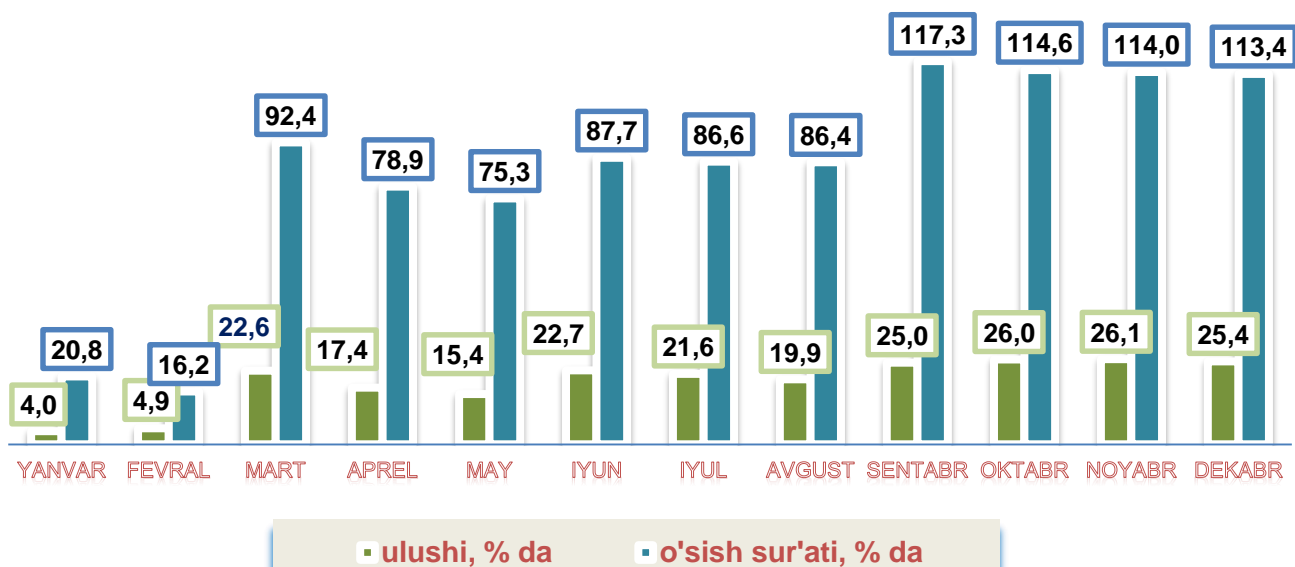
Navoiy viloyatida faoliyat ko'rsatayotgan
qurilish korxonalari soni,
2022- yil 1- yanvar holatiga ko'ra (ulushi, % da)



Ma'lumot uchun: viloyatda soni bo'yicha eng ko'p ulushga ega bo'lgan qurilish korxonalari Navoiy shahri (28,6 %), Karmana (16,2 %) va Qiziltepa (15,0 %) tumanlarida qayd etildi.

Joriy yilning yanvar-dekabr oylarida, jami qurilish ishlari hajmi tarkibida yirik qurilish tashkilotlari tomonidan bajarilgan qurilish ishlari hajmi **1 291,0** mlrd. so'mni tashkil etdi. Qurilish ishlari 2020- yilning yanvar-dekabr oylariga nisbatan **113,4** % ni tashkil etib, jami qurilish ishlari hajmidagi ulushi **25,4** % ni tashkil etdi.

2021- yilning yanvar-dekabr oylarida yirik qurilish tashkilotlari tomonidan bajarilgan qurilish ishlari hajmi

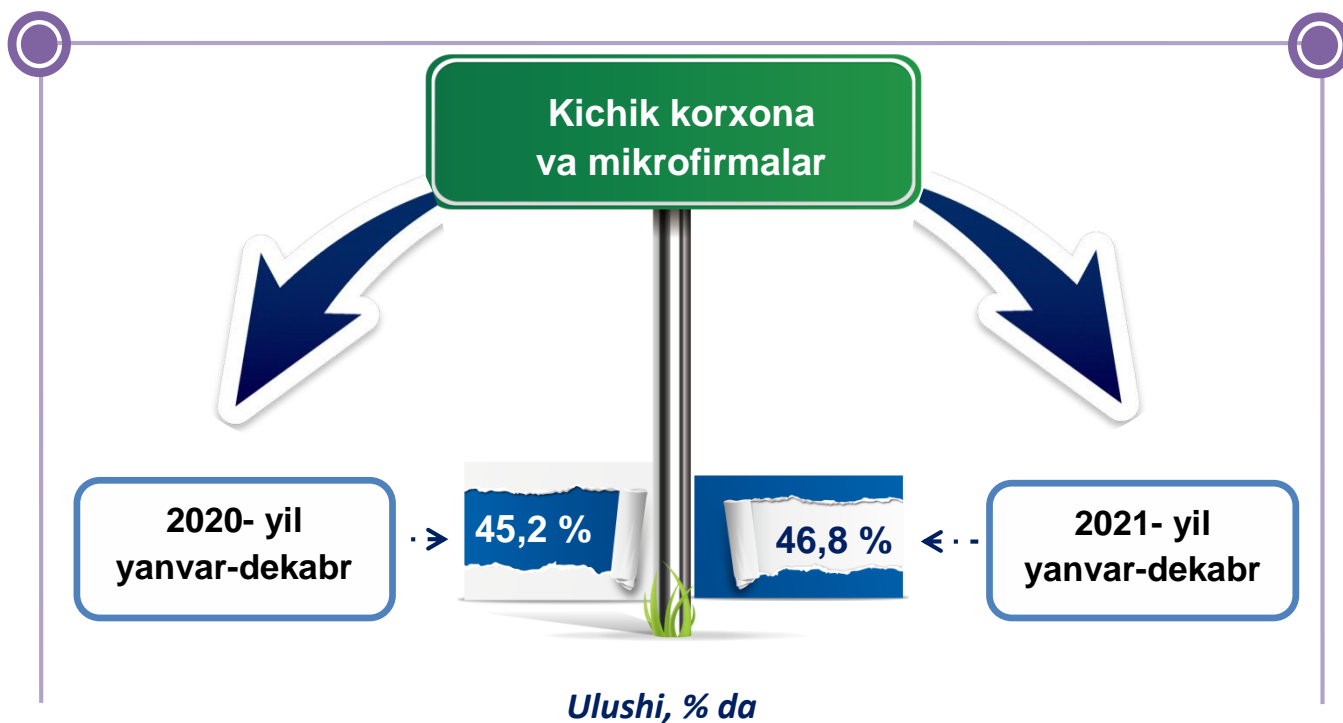


Ma'lumot uchun: yirik qurilish tashkilotlari tomonidan bajarilgan qurilish ishlarining jami qurilish ishlari hajmidagi eng ko'p ulushi Zarafshon shahri (hududdagi jami qurilish ishlari hajmining **54,7 %** ni), Navoiy shahri (hududdagi jami qurilish ishlari hajmining **20,7 %** ni) va Qiziltepa tumaniga (hududdagi jami qurilish ishlari hajmining **20,7 %** ni) to'g'ri keldi.



Qurilish ishlarining umumiy hajmida kichik korxonalar va mikrofirmalar ulushi

Kichik korxonalar va mikrofirmalar tomonidan bajarilgan qurilish ishlari hajmi 2021- yilning yanvar-dekabr oylarida qurilish ishlarini bajargan boshqa tashkilotlarga nisbatan oshganligi kuzatildi. Ular hissasiga jami qurilish ishlari hajmining **46,8 %** ga to'g'ri kelib, 2020- yilning yanvar-dekabr oylari ko'rsatkichiga nisbatan **1,6** punktni tashkil etdi. Shuningdek, ular hissasiga to'g'ri kelgan qurilish ishlari hajmi 2020- yilning mos davriga nisbatan **119,7 %** ni tashkil etgan holda **2 377,0** mlrd. so'm miqdorida qayd etildi.



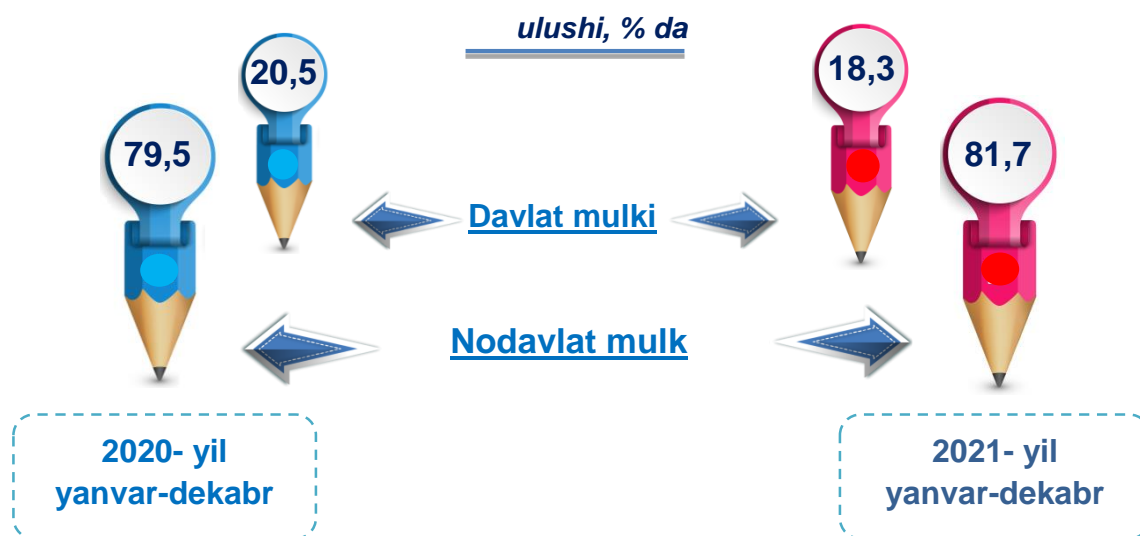
Norasmiy sektor hissasiga to'g'ri kelgan qurilish ishlari ulushi **27,8 %** ni tashkil etdi yoki **1 411,0** mlrd. so'm miqdorida qayd etildi. 2020- yilning yanvar-dekabr oyiga nisbatan **109,4 %** ni tashkil etdi.

Qurilish ishlarining umumiy hajmida
norasmiy sektor



Davlat mulkchiligidagi tashkilotlar tomonidan jami **893,7** mlrd. so'm yoki nodavlat mulkchilikdagi tashkilotlar tomonidan esa **4 185,3** mlrd. so'm qurilish ishlari bajarilib, ularning viloyatdagi ulushi mos ravishda **18,3 %** va **81,7 %** ni tashkil etdi.

Mulkchilik shakli davlat va nodavlat bo'lgan tashkilotlar tomonidan bajarilgan qurilish ishlari





**2021- yilning yanvar-dekabr oylarida
hududlar kesimida mulkchilik shakllari
bo'yicha bajarilgan qurilish ishlari**

	Qurilish ishlari hajmi, mlrd. so'm	Nodavlat mulki		Davlat mulki	
		mlrd. so'm	Ulushi, % da	mlrd. so'm	Ulushi, % da
Navoiy viloyati	5 079,0	4 150,1	100,0	928,9	100,0
Navoiy sh.	1 206,8	990,4	23,9	216,4	23,3
Zarafshon sh.	1 051,3	374,0	9,0	677,3	72,9
<i>tumanlar:</i>					
Karmana	530,0	530,0	12,8		
Konimex	87,9	87,9	2,1		
Qiziltepa	814,9	814,9	19,6		
Navbahor	374,9	374,9	9,0		
Nurota	300,9	300,9	7,3		
Tomdi	48,9	48,9	1,2		
Uchquduq	72,3	72,3	1,7		
Xatirchi	591,1	555,9	13,4	35,2	3,8

* Hududlar bo'yicha taqsimlanmaydigan hajmni qo'shgan holda

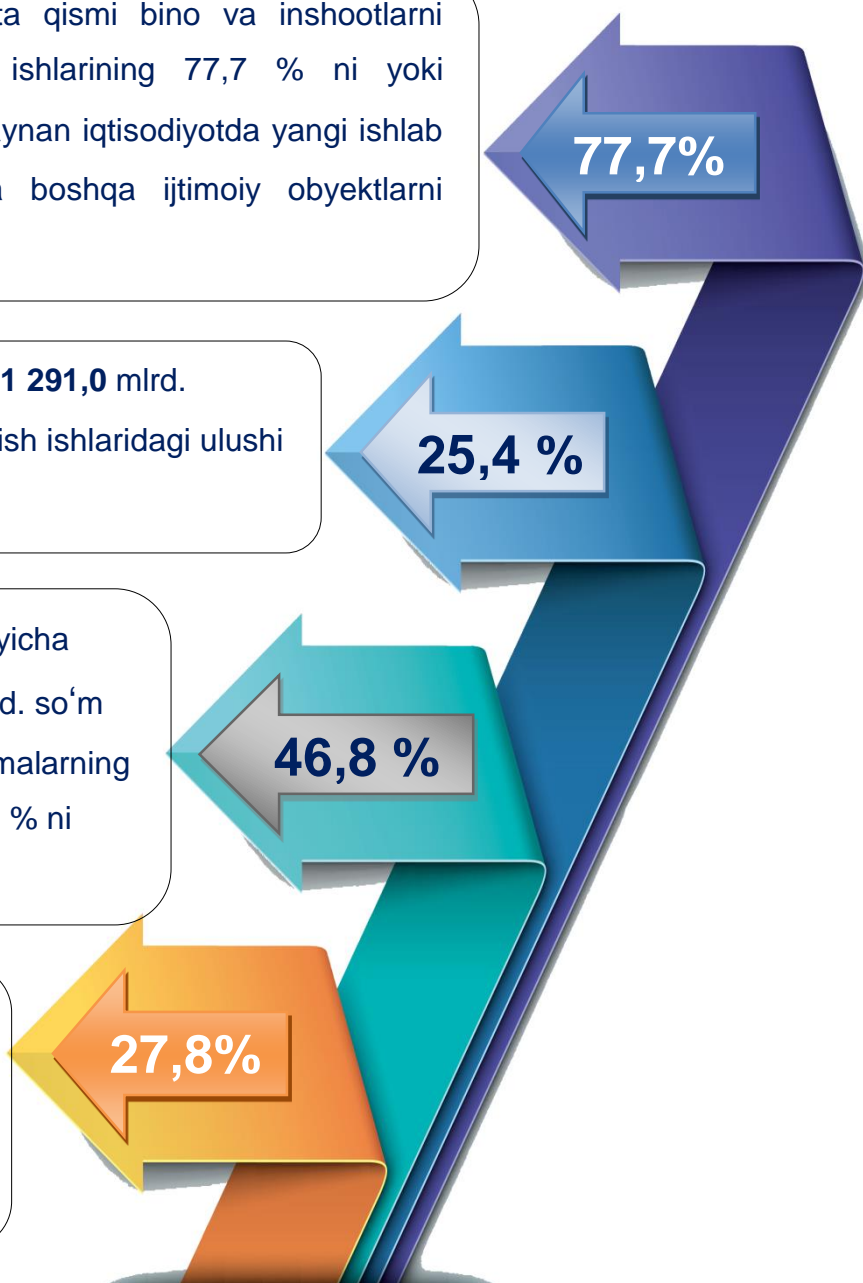
Umumiy hajmdan yangi qurilish, rekonstruksiya, kengaytirish, texnik qayta quollantirish ishlari ulushi
2021- yil yanvar-dekabr oylarida

Bajarilgan qurilish ishlarining katta qismi bino va inshootlarni qurishga tegishli. Jami qurilish ishlarining 77,7 % ni yoki **3 949,5** mlrd. soʻm qurilish ishlari aynan iqtisodiyotda yangi ishlab chiqarish quvvatlari, turar-joy va boshqa ijtimoiy obyektlarni yaratishga qaratilgan.

Yirik qurilish tashkilotlari tomonidan **1 291,0** mlrd. soʻmlik ishlar bajarildi yoki jami qurilish ishlaridagi ulushi 25,4 % ni tashkil etdi.

Kichik korxonalar va mikrofirmalar boʻyicha yangi qurilish hisobidan **2 377,0** mlrd. soʻm yoki jami kichik korxonalar va mikrofirmalarning yangi qurilish ishlaridagi ulushi 46,8 % ni tashkil etdi.

Qurilish ishlari hajmida norasmiy sektor hissasi **1 411,0** mlrd. soʻm yoki ularning jamiga nisbatan ulushi 27,8 % ni tashkil etdi.





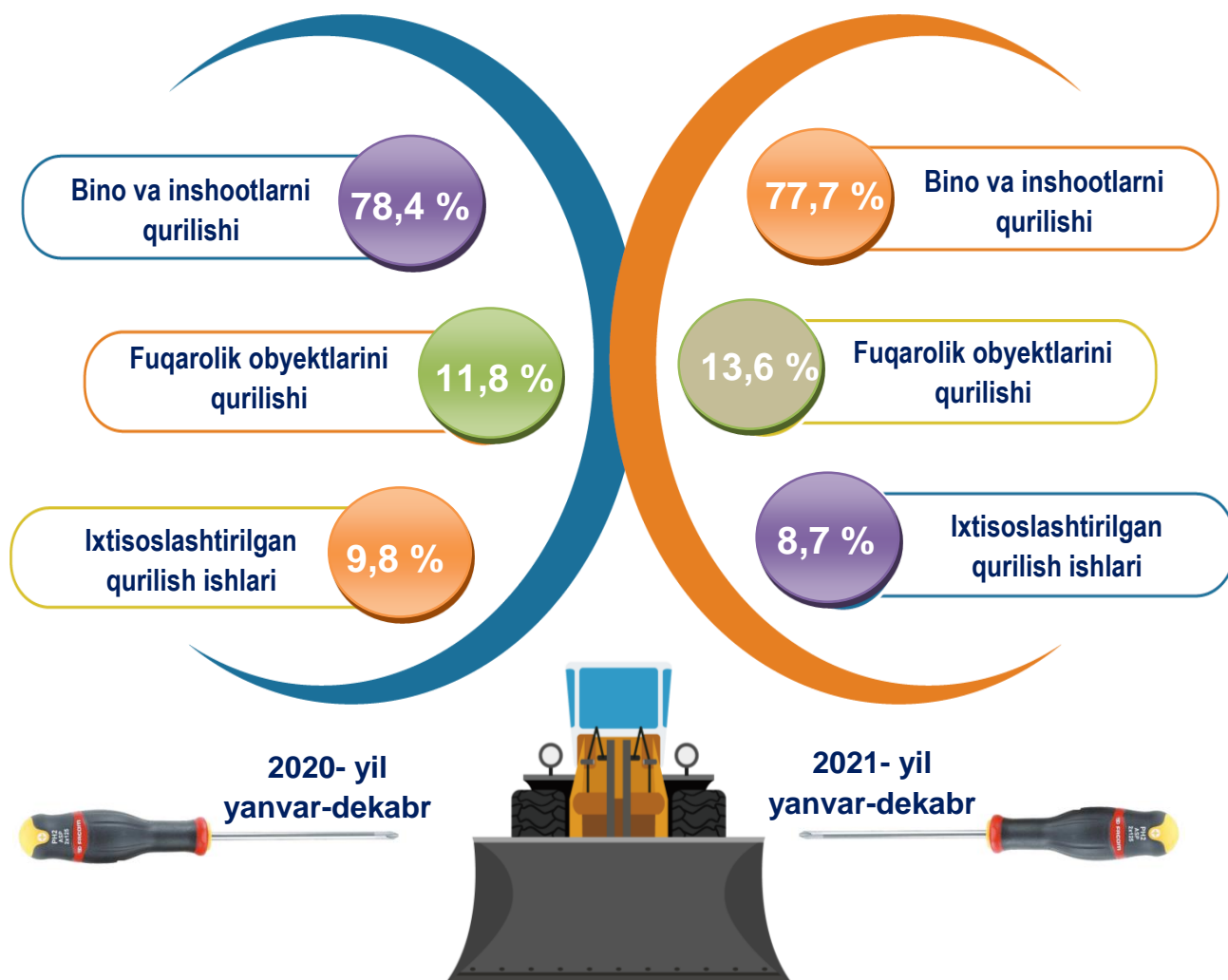
**2021- yilning yanvar-dekabr oylarida
hududlar kesimidagi qurilish ishlari**

	Qurilish ishlari hajmi (mlrd. so‘m)	O‘sinh sur‘ati, % da	Umumiy hajmdan yangi qurilish, rekonstruksiya, kengaytirish, texnik qayta qurollantirish (mlrd. so‘m)
Navoiy viloyati	5 079,0	115,1	3 912,0
Navoiy sh.	1 206,8	105,7	1 032,8
Zarafshon sh.	1 051,3	120,2	833,3
<i>tumanlar:</i>			
Karmana	530,0	114,3	391,2
Konimex	87,9	123,7	43,0
Qiziltepa	814,9	126,6	606,4
Navbahor	374,9	110,4	266,0
Nurota	300,9	113,3	219,1
Tomdi	48,9	192,4	19,6
Uchquduq	72,3	118,0	58,7
Xatirchi	591,1	112,3	442,1

*Hududlar bo‘yicha taqsimlanmaydigan hajmni qo‘shgan holda

Viloyatda iqtisodiy faoliyat turlari bo'yicha
qurilish ishlari

ulushi, % da



Ma'lumot uchun: Iqtisodiy faoliyat turlari bo'yicha qurilish ishlarining asosiy qismi qurilish, turar joy va yashash uchun mo'ljallangan hamda yashash uchun mo'ljallanmagan binolar qurish bo'yicha amalga oshirilgan qurilish ishlaridan tashkil topdi.




Binolar va inshootlar qurilishi

Bino va inshootlarni qurish bo'yicha qurilish ishlari tarkibida yirik qurilish tashkilotlari tomonidan bajarilgan qurilish ishlari ulushi **28,7 %** ni tashkil etib, 2020- yilning yanvar-dekabr oylaridagi ko'rsatkichga nisbatan **1,1** punktga kamaydi.

Ushbu faoliyat turida kichik korxonalar va mikrofirmalar hissasiga to'g'ri kelgan ulush 2020- yilning yanvar-dekabr oylaridagi ko'rsatkichga nisbatan **10,5** punktga ko'payib, **61,2 %** ni tashkil etdi.

Norasmiy sektorning ulushi esa 2020- yilning yanvar-dekabr oyidagi ko'rsatkichga nisbatan **5,6** punktga kamayib, **10,1 %** ni tashkil etdi.

ulushi, % da

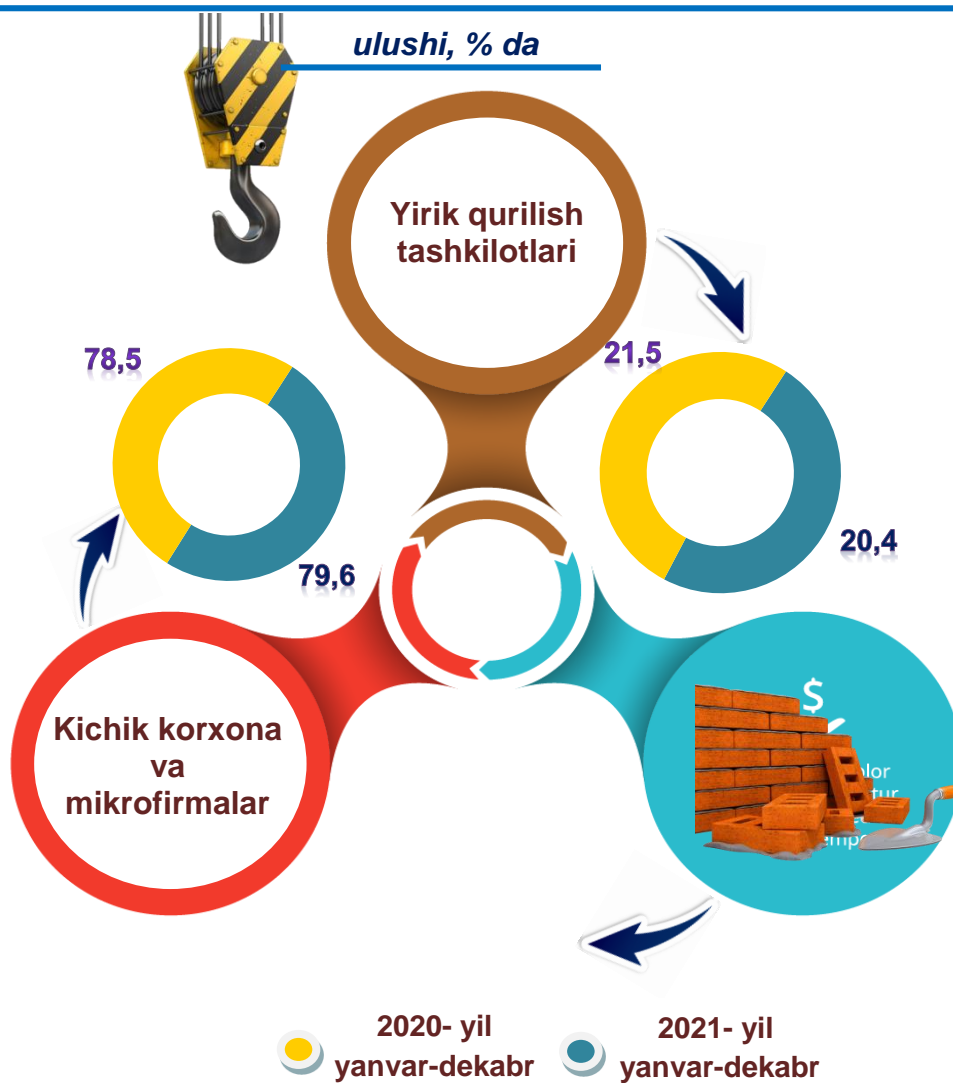




Fuqarolik obyektlarini qurish bo'yicha qurilish ishlari

Fuqarolik obyektlarini qurish bo'yicha yirik qurilish tashkilotlari tomonidan bajarilgan qurilish ishlari hajmining ulushi **20,4 %** ni tashkil etdi va 2020- yilning yanvar-dekabr oylariga nisbatan **0,9 %** ga kamaydi.

Shuningdek, kichik korxonalar va mikrofirmalar ulushi mos ravishda **79,6 % (2,8 % ko'payish)** ni tashkil etdi.

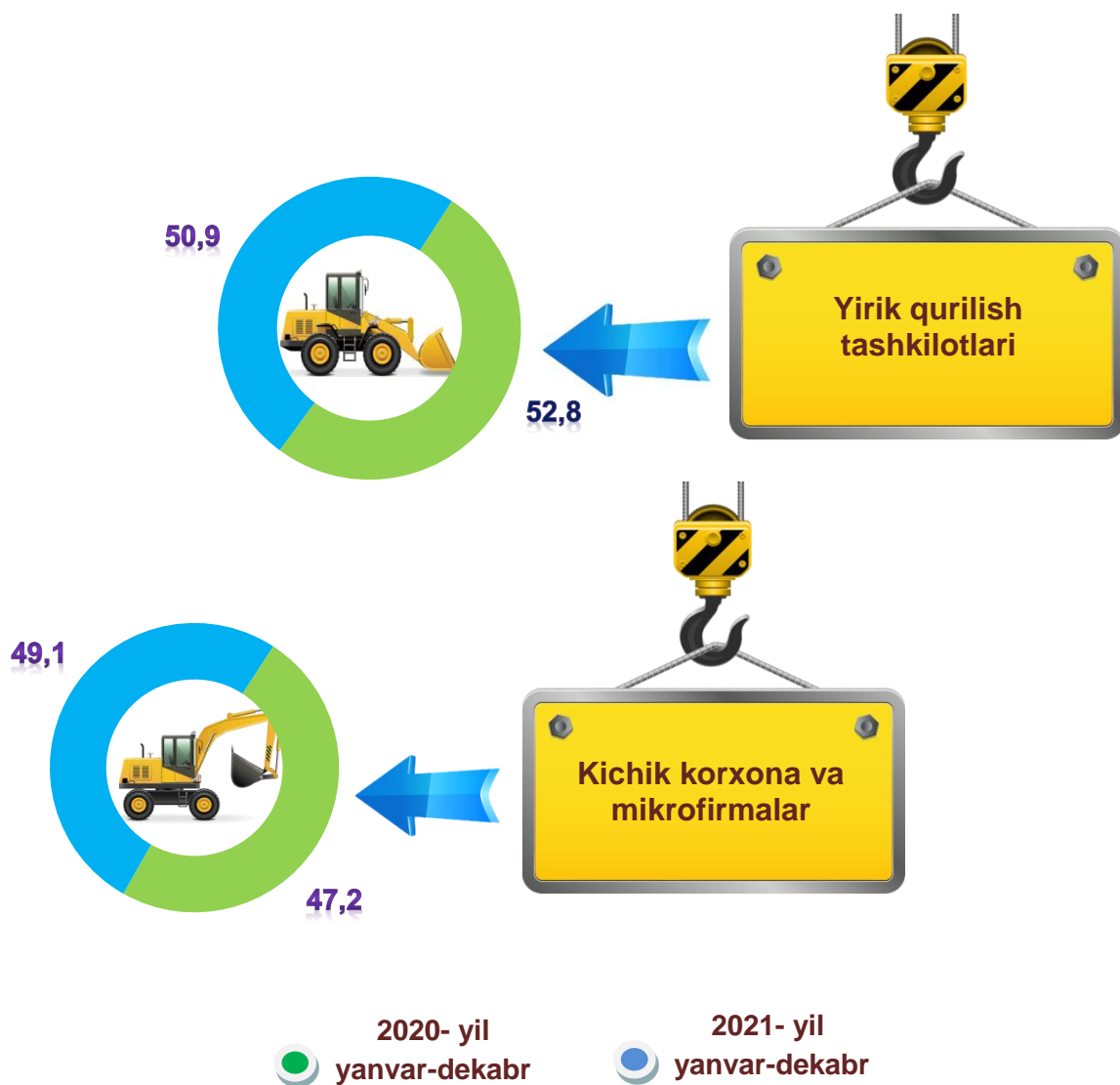




Ixtisoslashtirilgan qurilish ishlari

Ixtisoslashtirilgan qurilish ishlari tarkibida yirik qurilish tashkilotlari tomonidan bajarilgan qurilish ishlari hajmining ulushi 2020- yilning yanvar-dekabr oylariga nisbatan **5,7 %** ga kamaydi va **50,9 %** ni tashkil etdi. Qolgan **49,1 %** ni kichik korxonalar va mikrofirmalar hissasiga to'g'ri kelib, 2020- yilning yanvar-dekabr oylariga nisbatan **19,3 %** ga ko'paydi.

ulushi, % da





**Iqtisodiy faoliyat turlari bo'yicha hududlar
kesimida qurilish ishlari
2021- yil yanvar-dekabr oylarida**

mlrd. so'm

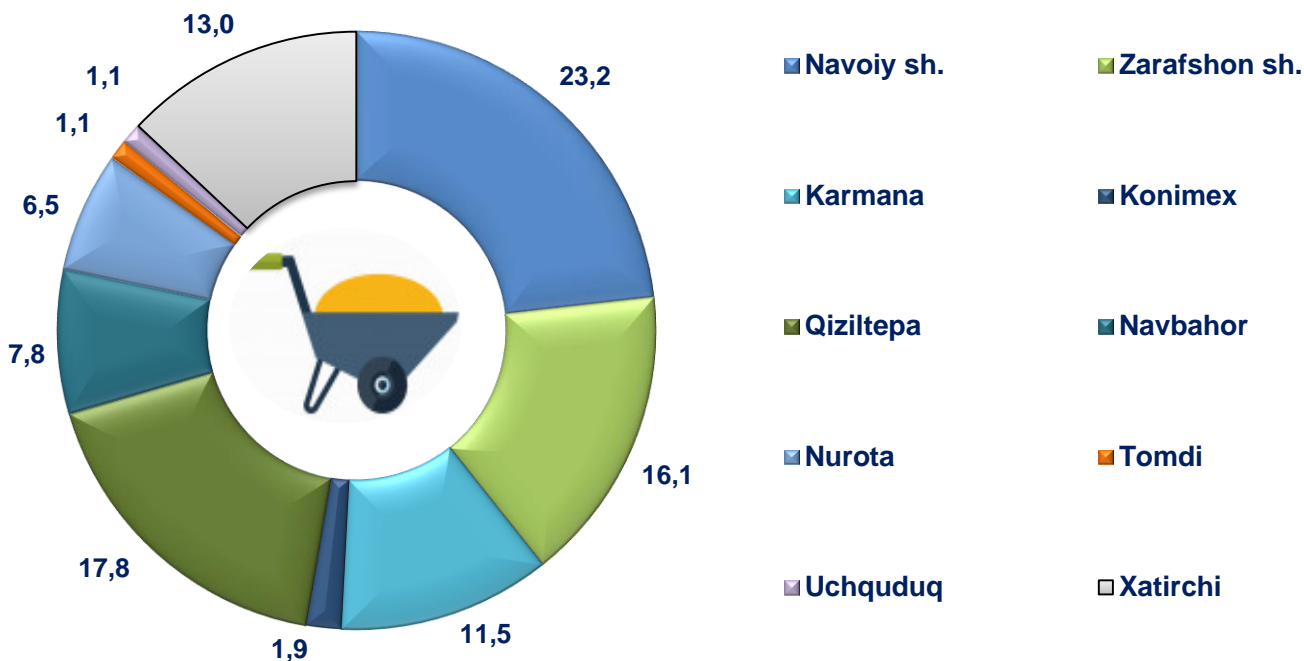
	Qurilish ishlari hajmi	shu jumladan:		
		Bino va inshootlar qurilishi	Fuqarolik obyektlari qurilishi	Ixtisoslash- tirilgan qurilish ishlari
Navoiy viloyati	5 079,0	3 949,5	689,3	440,2
Navoiy sh.	1 206,8	915,6	198,7	92,5
Zarafshon sh.	1 051,3	635,3	215,9	200,1
<i>tumanlar:</i>				
Karmana	530,0	453,4	49,4	27,2
Konimex	87,9	75,2	9,2	3,5
Qiziltepa	814,9	704,0	80,6	30,3
Navbahor	374,9	309,1	38,0	27,8
Nurota	300,9	256,6	22,8	21,5
Tomdi	48,9	42,8	3,3	2,8
Uchquduq	72,3	45,1	14,9	12,3
Xatirchi	591,1	512,4	56,5	22,2

*Hududlar bo'yicha taqsimlanmaydigan hajmni qo'shgan holda

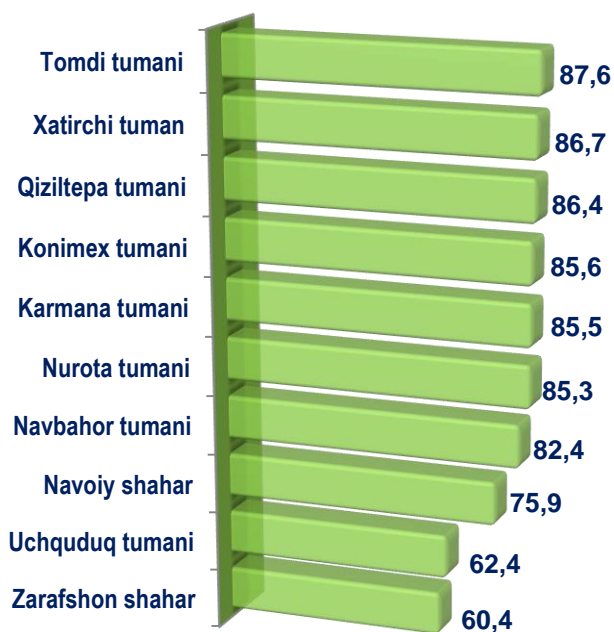


Iqtisodiy faoliyat turlari hamda hududlar kesimida
qurilish ishlari

Hududlar kesimida bino va inshootlar
qurilishining ulushi, % da



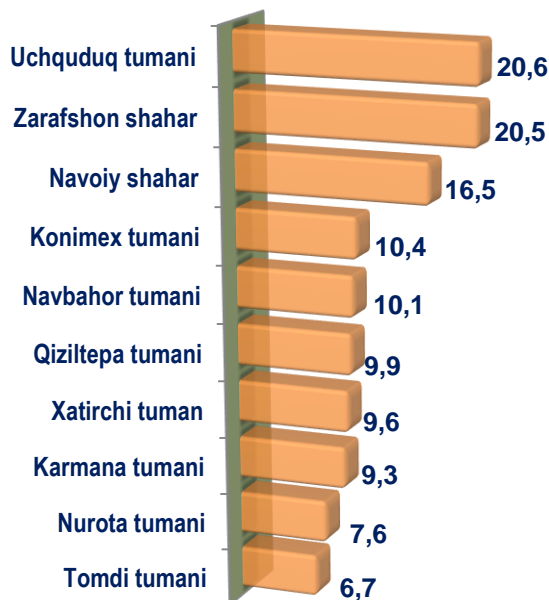
Bino va inshootlar qurilishining
jami qurilish ishlariga nisbati, % da



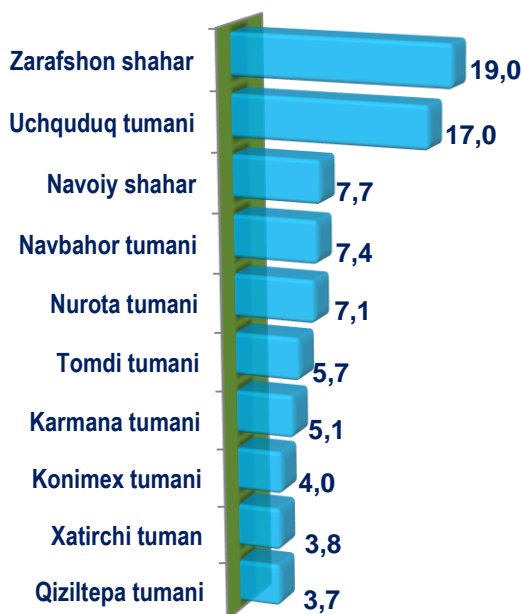
Joriy yilning yanvar-dekabr oylarida bino va inshootlar qurilishi ishlarining umumiy hajmida eng yuqori ulush Tomdi tumanida (ushbu hududda qurilish ishlari umumiy hajmining 87,6 % ni yoki **42,8** mlrd. so'm), shuningdek, Xatirchi tumanida (ushbu hududda qurilish ishlari umumiy hajmining 86,7 % ni yoki **512,4** mlrd. so'm), Qiziltepa tumanida (ushbu hududda qurilish ishlari umumiy hajmining 86,4 % ni yoki **704,0** mlrd. so'm) qayd etildi.

Joriy yilning yanvar-dekabr oylarida fuqarolik qurilish obyektlari qurilishining umumiy hajmida eng yuqori ulush Uchquduq tumanida (ushbu hududda qurilish ishlari umumiy hajmidan 20,6 % ni yoki **14,9** mlrd. so'm), Zarafshon shahrida (ushbu hududda qurilish ishlari umumiy hajmining 20,5 % ni yoki **215,9** mlrd. so'm), Navoiy shahrida (ushbu hududda qurilish ishlari umumiy hajmining 16,5 % ni yoki **198,7** mlrd. so'm) qayd etildi.

Fuqarolik obyektlari qurilishining jami qurilish ishlariga nisbati, % da



Ixtisoslashtirilgan qurilish ishlarining jami qurilish ishlariga nisbati, % da



Joriy yilning yanvar-dekabr oylarida ixtisoslashtirilgan qurilish ishlari qurilishining umumiy hajmida eng yuqori ulush Zarafshon shahrida (ushbu hududda qurilish ishlari umumiy hajmining 19,0 % ni yoki **200,1** mlrd. so'm), Uchquduq tumanida (ushbu hududda qurilish ishlari umumiy hajmining 17,0 % ni yoki **12,3** mlrd. so'm), Navoiy shahrida (ushbu hududda qurilish ishlari umumiy hajmining 7,7 % ni yoki **92,5** mlrd. so'm) qayd etildi.

2021- yilning yanvar-dekabr oylarida
hududlar kesimidagi qurilish ishlari

(mlrd. soʻmda)

Navoiy sh.
1 206,8



Zarafshon sh.
1 051,3



Qiziltepa t.
814,9



Xatirchi t.
591,1



Ma'lumot uchun: Qurilish ishlarining eng yuqori hajm ko'rsatkichi Navoiy shahri (1 206,8 mlrd.soʻm), Zarafshon shahri (1 051,3 mlrd.soʻm), Qiziltepa (814,9 mlrd.soʻm), Xatirchi (591,1 mlrd.soʻm) tumanlariga toʻgʻri keladi.

Investitsiyalar va qurilish
statistikasi boʻlimi

Tel.: (71) 202-85-20; (79) 223-54-73