

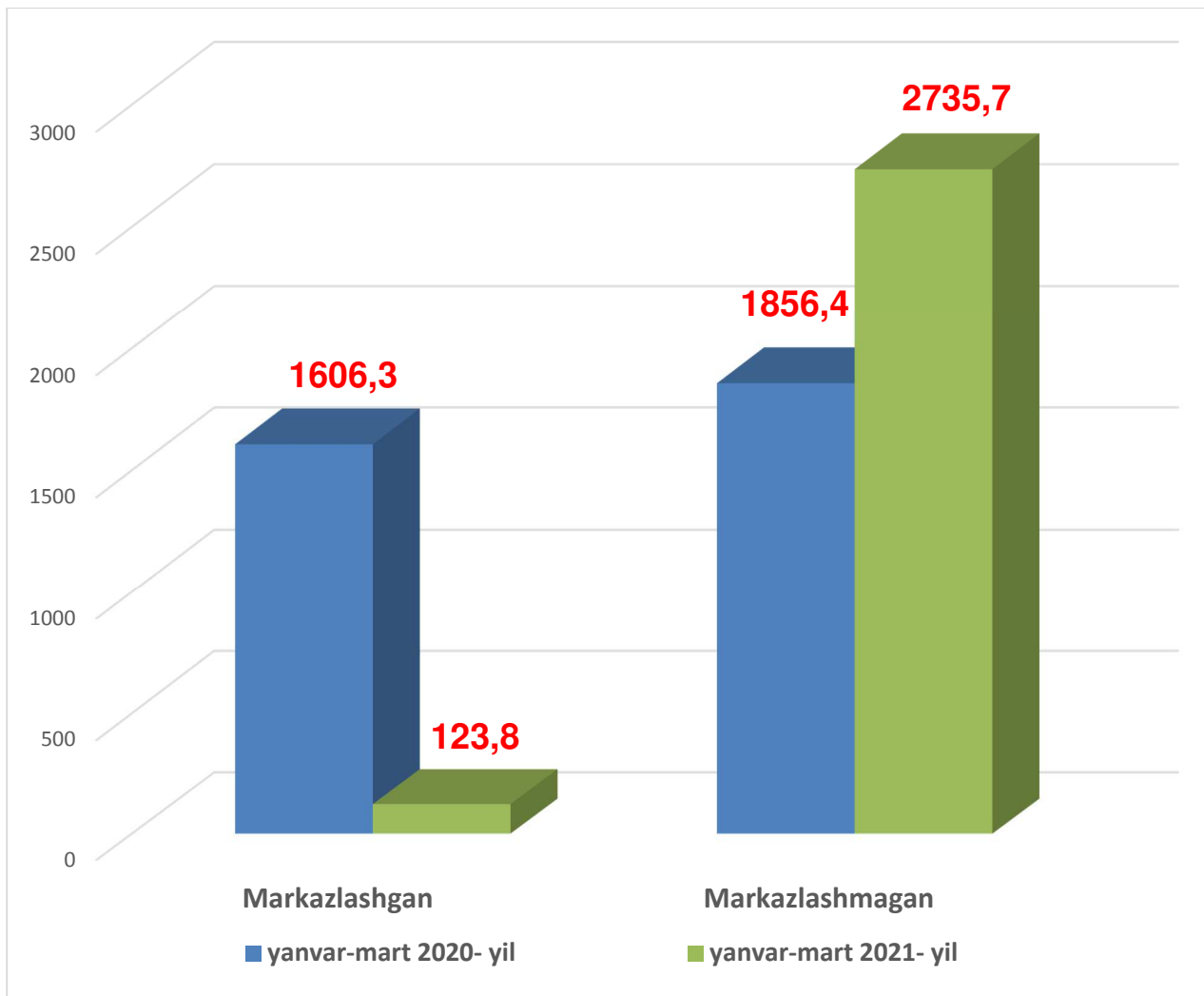
## 2021-yil yanvar-mart oylarida asosiy kapitalga kiritilgan investitsiyalar

2021- yilning yanvar-mart oylarida Navoiy viloyatida jami moliyalashtirish manbalari hisobidan 2 859,5 mlrd. so‘m (dollar ekvivalentida 284,4 mln. AQSh doll.) asosiy kapitalga investitsiyalar o‘zlashtirildi va 2020- yil yanvar-mart oylariga nisbatan 73,4 % ni tashkil qildi.

### Asosiy kapitalga investitsiyalarning moliyalashtirish manbalari bo‘yicha taqsimlanishi

	Mlrd. so‘m	O‘sish sur‘ati, % da	Jamiga nisbatan, % da
<b>Asosiy kapitalga investitsiyalar</b>	<b>2 859,5</b>	<b>73,4</b>	<b>100,0</b>
shu jumladan:			
<b>Markazlashgan investitsiyalar:</b>	<b>123,8</b>	<b>6,9</b>	<b>4,3</b>
Byudjet mablag‘lari	67,1	309,9	54,2
Suv ta‘minoti tizimlarini rivojlantirish jamg‘armasi	31,7	4,3	25,6
O‘zbekiston Respublikasi kafolati ostidagi kreditlar	25,0	2,4	20,2
<b>Markazlashmagan investitsiyalar:</b>	<b>2 735,7</b>	<b>131,0</b>	<b>95,7</b>
korxonalar mablag‘i	372,5	96,9	13,6
aholi mablag‘i	174,0	68,5	6,4
to‘g‘ridan-to‘g‘ri xorijiy investitsiya va kreditlar	2 118,2	163,9	77,4
tijorat banklari kreditlari va boshqa qarz mablag‘lari	71,0	43,8	2,6

## Markazlashgan va markazlashmagan investitsiyalarning jami asosiy kapitalga kiritilgan investitsiyalar hajmi

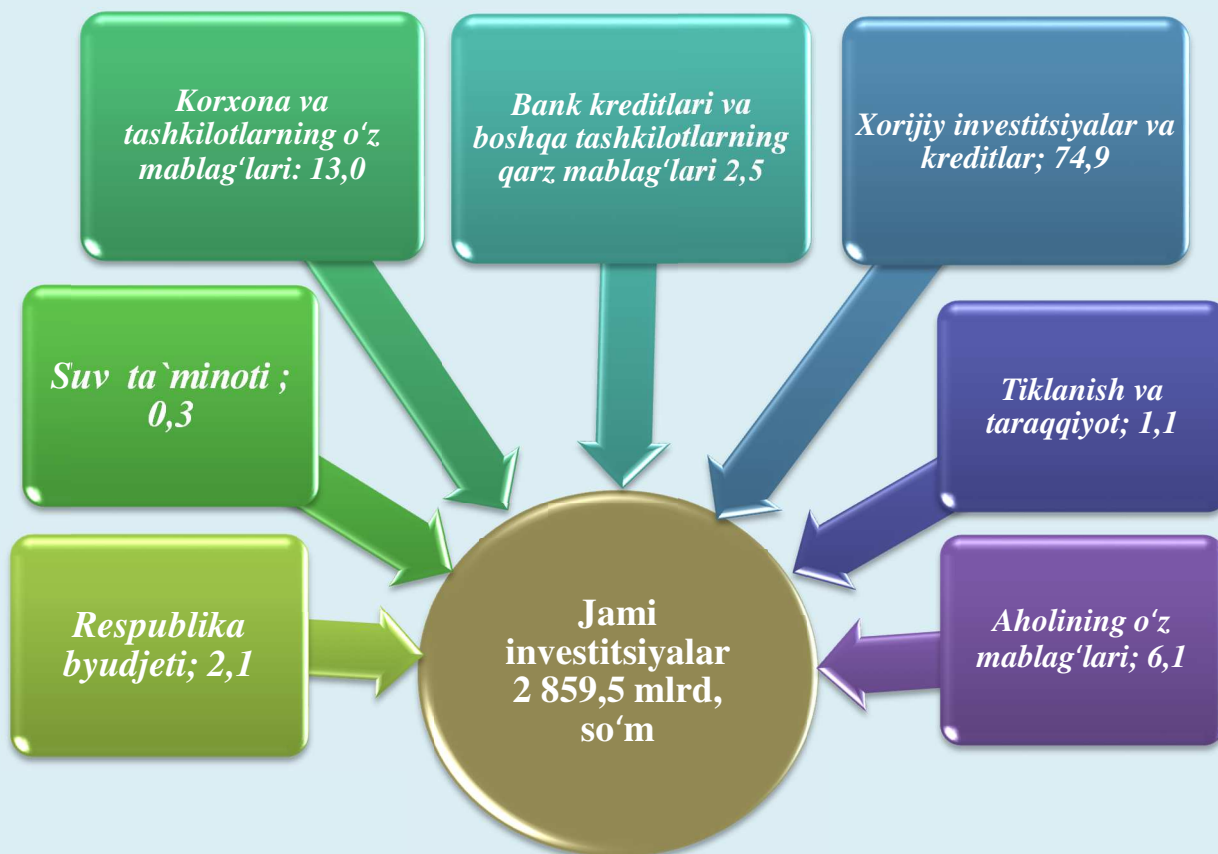


Markazlashgan moliyalashtirish manbalar hisobidan jami kiritilgan investitsiyalar hajmida **4,3** % yoki **123,8** mlrd. so‘m, mos ravishda markazlashmagan moliyalashtirish manbalari hisobidan esa **95,7** %, yoki **2 735,7** mlrd. so‘m investitsiyalar o‘zlashtirildi.

## Asosiy kapitalga investitsiyalarning moliyalashtirish manbalari bo'yicha tarkibi 2021- yil yanvar-mart

	Jami investitsiyalar, mlrd. so'm	shu jumladan moliyalashtirish manbalari bo'yicha: (jami hajmga nisbatan, % da)						
		Respublika byudjeti	Suv va kanalizatsiya tizimini rivojlanish fondi	Korxonona mablag'i	Tijorat bank kreditlari va boshqa qarz mablag'lari	Xorijiy investitsiya va kreditlar	Tiklanish va taraqqiyot jamg'armasi	Aholi mablag'i
<b>Navoiy viloyati</b>	<b>2 859,5</b>	<b>2,1</b>	<b>0,3</b>	<b>13,0</b>	<b>2,5</b>	<b>74,9</b>	<b>1,1</b>	<b>6,1</b>
<i>shaharlar:</i>								
Navoiy	627,1	8,0	0,3	45,5	2,3	36,6	5,1	2,2
Zarafshon	282,1	-	-	1,1	0,3	95,5	-	3,1
Gazg'on	25,9	0,7	3,9	14,2	-	81,2	-	-
<i>tumanlar:</i>								
Karmana	533,8	1,0	-	3,8	1,8	89,0	-	4,4
Konimex	344,5	-	-	5,8	0,6	93,1	-	0,5
Qiziltepa	103,9	0,4	-	9,9	14,9	45,3	-	29,5
Navbahor	29,4	0,3	-	12,0	11,4	10,0	-	66,3
Nurota	34,0	0,6	-	9,5	6,1	17,7	-	66,1
Tomdi	759,5	0,2	-	1,6	0,1	98,0	-	0,1
Uchquduq	24,0	2,9	-	22,6	3,5	35,1	-	35,9
Xatirchi	95,3	1,1	5,1	6,0	22,1	19,0	-	46,7

## Asosiy kapitalga investitsiyalarning moliyalashtirish manbalari bo'yicha 2021- yil yanvar-mart (jamiga nisbatan, % da)



## 2021- yilning yanvar-mart oylarida asosiy kapitalga kiritilgan investitsiyalarning texnologik tarkibi

	<i>Jami</i>	<i>Davlat</i>	<i>Nodavlat</i>
<b>Jami, mlrd. so‘m</b>	<b>2 859,5</b>	<b>1 400,1</b>	<b>1 459,4</b>
shu jumladan:			
qurilish – montaj ishlari	892,9	422,5	470,4
Mashina, uskuna, inventar	1 723,6	955,8	767,7
Boshqa xarajatlar	243,0	21,8	221,2

Asosiy kapitalga investitsiyalarning texnologik tarkibida: Navoiy viloyati bo‘yicha qurilish – montaj ishlarining ulushi 31,2 % ni, mashina, uskuna, inventar sotib olishga xarajatlar 60,3 % ni hamda boshqa xarajatlar ulushi 8,5 % ni tashkil etdi.



Joriy davrda ham asosiy kapitalga kiritilgan investitsiyalarning aksariyat qismi iqtisodiyotda mavjud ob‘yektlarni, yangi qurilishga yo‘naltirilgan investitsiyalar hajmi 2 237,1 mlrd. so‘mni tashkil etib, jami o‘zlashtirilgan investitsiyalarning 78,2 % ni tashkil etdi. Kengaytirish, rekonstruksiya, modernizatsiya, texnik qayta qurollantirishga yo‘naltirilgan investitsiyalar 439,1 mlrd. so‘mni tashkil etdi va viloyatda jami o‘zlashtirilgan investitsiyalarning 15,4 % ni tashkil etdi. Qolgan 6,4 %, ya‘ni 183,3 mlrd. so‘m boshqa xarajatlarga yo‘naltirildi.

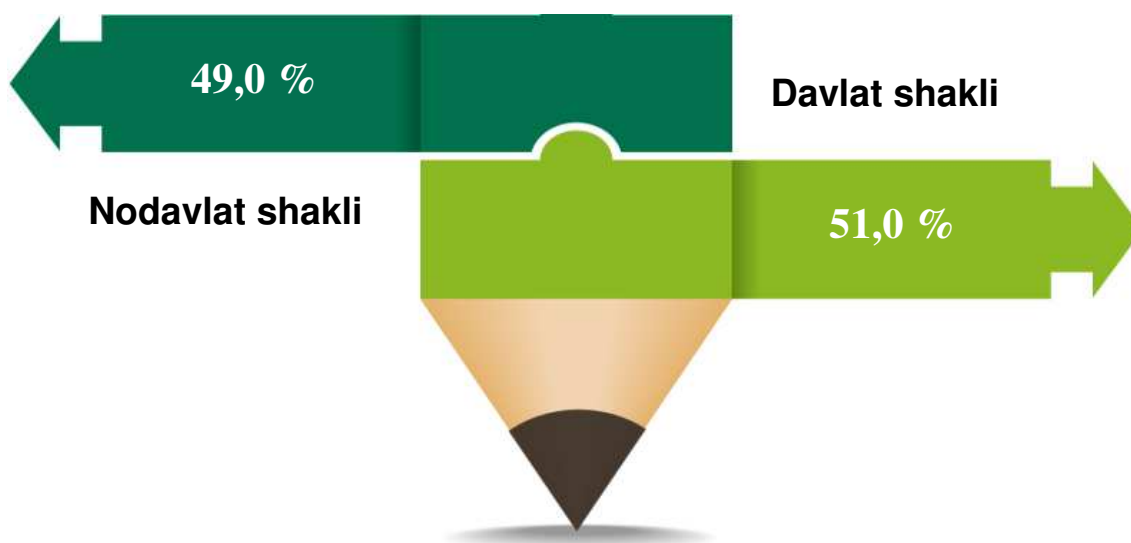
## Iqtisodiy faoliyat turlari bo'yicha o'zlashtirilgan asosiy kapitalga investitsiyalar (2021- yil yanvar-mart)

	<i>Mlrd. so'm</i>	<i>Umumiy hajmga nisbatan, (% da)</i>	<i>Shu jumladan xorijiy investitsiya va kreditlar</i>	<i>Umumiy hajmga nisbatan, (% da)</i>
<b>Asosiy kapitalga investitsiyalar - jami</b>	<b>2 859,5</b>	<b>100,0</b>	<b>2 143,2</b>	<b>100,0</b>
<i>Shu jumladan iqtisodiy faoliyat turlari bo'yicha:</i>				
Qishloq, o'rmon va baliq xo'jaligi	128,9	4,5	72,0	3,4
Tog'-kon sanoati	5,6	0,2	4,2	0,2
Qayta ishlash sanoati	2 007,1	70,2	1 735,1	81,0
elektr, gaz, bug' bilan taminlash va havoni konditsiyalash	330,6	11,6	272,8	12,7
suv bilan ta'minlash, kanalizatsiya tizimi, chiqindilarni yig'ish va utilitatsiya qilish	10,4	0,4	43,0	2,0
Qurilish	57,0	2,0		
Ulgurji va chakana savdo, motorli transport vositalari va mototsikllarni ta'mirlash	15,2	0,5	0,2	0,009
Tashish va saqlash	38,6	1,4		
Yashash va ovqatlanish bo'yicha xizmatlar	0,7	0,025	0,02	0,001
Axborot va aloqa	6,2	0,2	3,4	0,2
Moliyaviy va sug'urta faoliyati	4,3	0,2	-	-
Ko'chmas mulk bilan bog'liq operatsiyalar	0,3	0,01	-	-
Professional, ilmiy va texnik faoliyat	47,8	1,67	-	-
Boshqaruv va yordamchi xizmatlar	3,3	0,11	0,3	0,01
Davlat boshqaruvi va ijtimoiy ta'minot xizmatlari	19,7	0,69	-	-

Ta'lim	17,7	0,62	-	-
Sog'liqni saqlash va ijtimoiy xizmatlar ko'rsatish	20,3	0,61	12,1	0,5
San'at va dam olish	0,5	0,02	-	-
Jami faoliyat turlaridan tashqari: turar joy qurilishiga investitsiyalar	130,8	4,57	-	-
Boshqa faoliyat turlari	14,6	0,51	-	-

Iqtisodiy faoliyat turlari bo'yicha asosiy kapitalga investitsiyalarning o'zlashtirilishi: qayta ishlash sanoati 2 007,1 mlrd. so'm (jami investitsiyalar hajmidagi ulushi 70,2 %), shu jumladan elektr, gaz, bug' bilan taminlash va havoni konditsiyalash 330,6 mlrd. so'm (jami investitsiyalar hajmidagi ulushi 11,6 %), Jami faoliyat turlaridan tashqari turar joy qurilishiga 130,8 mlrd. so'm (jami investitsiyalar hajmidagi ulushi 4,6 %), Qishloq, o'rmon va baliq xo'jaligi 128,9 mlrd. so'm (jami investitsiyalar hajmidagi ulushi 4,5%), investitsiyalar o'zlashtirildi.

### Mulkchilik shakllari bo'yicha asosiy kapitalga kiritilgan investitsiyalar jamiga nisbatan, % da



## Xorijiy investitsiyalar o'zlashtirish, kreditlarni qo'shgan holda (2021- yil yanvar-mart)

	Jami xorijiy investitsiya va kreditlar o'zlashtirildi, mlrd. so'm		shundan: To'g'ridan-to'g'ri xorijiy investitsiya va kreditlar, mlrd. so'm	
	jami	jamiga nisbatan, % da	jami	jamiga nisbatan, % da
<b>Navoiy viloyati</b>	<b>2 143,2</b>	<b>100,0</b>	<b>2 117,3</b>	<b>100,0</b>
<i>shaharlar:</i>				
Navoiy	230,0	10,7	224,1	10,6
Zarafshon	269,4	12,6	269,4	12,7
G'azg'on	21,0	1,0	21,0	1,0
<i>tumanlar:</i>				
Karmana	475,0	22,2	472,8	22,3
Konimex	320,8	15,0	317,6	15,0
Qiziltepa	47,0	2,2	32,4	1,5
Navbahor	2,9	0,1	2,9	0,1
Nurota	6,0	0,3	6,0	0,3
Tomdi	744,5	34,7	744,5	35,2
Uchquduq	8,4	0,4	8,4	0,4
Xatirchi	18,1	0,8	18,1	0,9

Navoiy viloyati bo'yicha o'zlashtirilgan jami xorijiy investitsiya va kreditlar 2 143,2 mlrd. so'mni tashkil etib, to'g'ridan-to'g'ri xorijiy investitsiya va kreditlarning o'zlashtirilgan hajmi 2021- yil yanvar-martida 2 117,3 mlrd. so'mni, jami investitsiyalardagi ulushi 74,0 % ni tashkil etdi.



## Tumanlar kesimida 2021- yilning yanvar-mart oylarida asosiy kapitalga kiritilgan investitsiyalar hajmi

	<b>Jami kiritilgan investitsiyalar hajmi</b> (mlrd.so'm)	<b>O'sish sur'ati,</b> (% da)
<b>Navoiy viloyati</b>	<b>2 859,5</b>	<b>73,4</b>
<i>shaharlar:</i>		
Navoiy	627,1	37,8
Zarafshon	282,1	215,7
G'azg'on	25,9	-
<i>tumanlar:</i>		
Karmana	533,8	111,4
Konimex	344,5	102,9
Qiziltepa	103,9	85,5
Navbahor	29,4	59,7
Nurota	34,0	65,4
Tomdi	759,5	88,5
Uchquduq	24,0	20,7
Xatirchi	95,3	112,0

Asosiy kapitalga kiritilgan investitsiyalar hajmida eng yuqori o'sish sur'ati kuzatilgan tumanlar; Zarafshon shahri - 215,7 % (asosiy kapitalga kiritilgan investitsiyalar hajmi 282,1 mlrd. so'm), Xatirchi tumani - 112,0 % (asosiy kapitalga kiritilgan investitsiyalar hajmi 95,3 mlrd. so'm), Karmana tumani - 111,4 % (asosiy kapitalga kiritilgan investitsiyalar hajmi 533,8 mlrd. so'm), Konimex tumani - 102,9 % (asosiy kapitalga kiritilgan investitsiyalar hajmi 344,5 mlrd. so'm) ni tashkil etdi.

**Investitsiyalar va qurilish  
statistikasi bo'limi**

**Tel.: (71) 202-84-46; (79) 223-54-73**