

Navoiy viloyatida kichik korxonalar va mikrofirmalar faoliyati


2020- yil

E'tibor bering!:

- **2020-** yilda faoliyat ko'rsatayotgan kichik korxonalar va mikrofirmalar soni **17931** tani tashkil etdi.
- Faoliyat ko'rsatayotgan kichik korxonalar va mikrofirmalar sonining eng ko'p ulushi savdo sohasida (36,9 %), sanoat tarmoqlarida (18,1 %), qishloq, o'rmon va baliq xo'jaligida (12,6 %), qurilishda (8,6 %), yashash va ovqatlanishda (7,1 %), tashish va saqlashda 3,4 % ni tashkil etdi.



2020- yilda faoliyat ko'rsatayotgan kichik korxonalar va mikrofirmalarning iqtisodiy faoliyat turlari bo'yicha ulushi, % da



- 1 Savdo – 36,9
- 2 Sanoat – 18,1
- 3 Qishloq, o'rmon va baliq xo'jaligi – 12,6
- 4 Qurilish – 8,6
- 5 Yashash va ovqatlanish bo'yicha xizmatlar – 7,1
- 6 Tashish va saqlash – 3,4

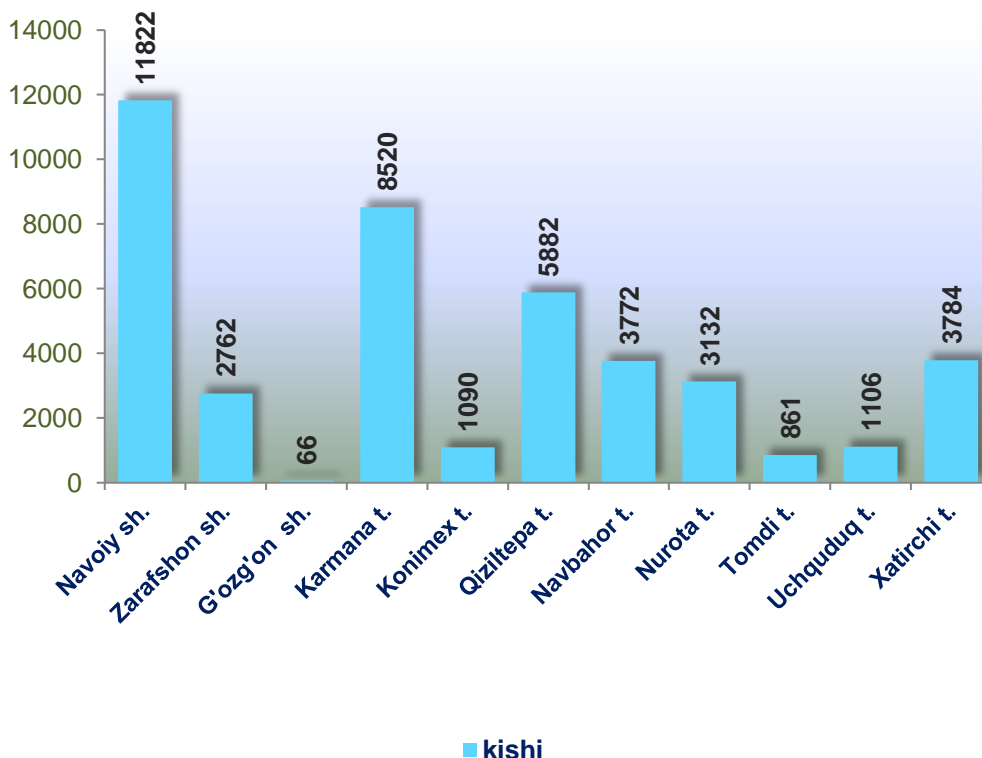


Hududlar bo'yicha o'rtacha ish haqini hisoblash uchun qabul qilinadigan mehnat daftarchalariga ega bo'lgan xodimlar soni, kishi

	O'rtacha ish haqini hisoblash uchun qabul qilinadigan mazkur korxonada mehnat daftarchalariga ega bo'lgan xodimlar soni		shundan: ayollar		farq (+;-)
	2019- y.	2020- y.	2019- y.	2020- y.	
Navoiy viloyati	45102	42797	11031	9526	-2305
<i>shaharlar:</i>					
Navoiy	13047	11822	3044	2801	-1225
Zarafshon	2456	2762	924	826	306
G'ozg'on		66		11	66
<i>tumanlar:</i>					
Karmana	9134	8520	1876	1891	-614
Konimex	916	1090	187	306	174
Qiziltepa	6938	5882	1881	1065	-1056
Navbahor	3877	3772	1198	978	-105
Nurota	2914	3132	367	417	218
Tomdi	771	861	195	115	90
Uchquduq	1092	1106	268	311	14
Xatirchi	3957	3784	1091	805	-173



2020- yilda hududlar bo'yicha o'rtacha ish haqini hisoblash uchun qabul qilinadigan mehnat daftarchalariga ega bo'lgan xodimlar soni, kishi



Hududlar bo'yicha o'rtacha ish haqini hisoblash uchun qabul qilinadigan mehnat daftarchalariga ega bo'lgan xodimlar sonining eng ko'pi Navoiy shahrida (11822 ta), Karmana (8520 ta), Qiziltepa (5882 ta), Xatirchi (3784 ta), Navbahor (3772 ta) va Nurota (3132 ta) tumanlariga to'g'ri keldi.

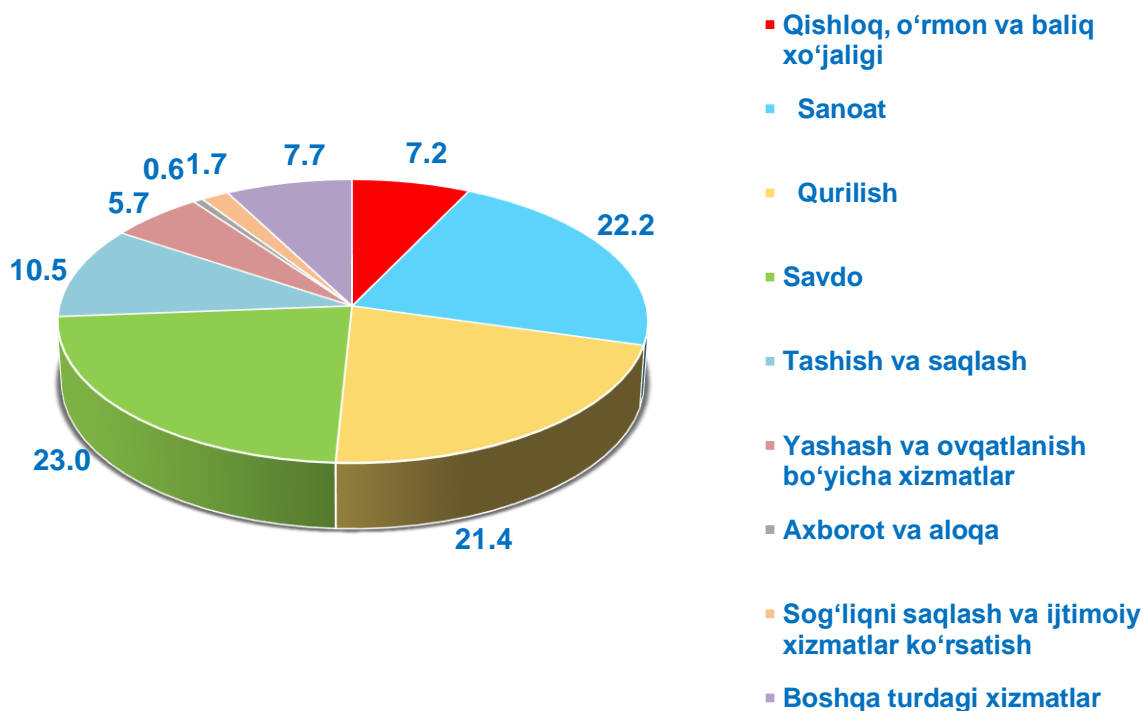



Iqtisodiy faoliyat turlari bo'yicha o'rtacha ish haqini hisoblash uchun qabul qilinadigan mehnat daftarchalariga ega bo'lgan xodimlar soni, kishi

	O'rtacha ish haqini hisoblash uchun qabul qilinadigan mazkur korxonada mehnat daftarchalariga ega bo'lgan xodimlar soni		shundan: ayollar		farq (+;-)
	2019- y.	2020- y.	2019- y.	2020- y.	
Jami	45102	42797	11031	9526	-2305
Qishloq, o'rmon va baliq xo'jaligi	2859	3094	737	764	235
Sanoat	13621	9505	4096	2158	-4116
Qurilish	9232	9177	1012	829	-55
Savdo	8128	9843	2462	3072	1715
Tashish va saqlash	4507	4477	250	257	-30
Yashash va ovqatlanish bo'yicha xizmatlar	2790	2435	1133	997	-355
Axborot va aloqa	273	250	84	70	-23
Sog'liqni saqlash va ijtimoiy xizmatlar ko'rsatish	708	739	382	408	31
Boshqa turdagi xizmatlar	2984	3277	875	971	293



2020- yilda iqtisodiy faoliyat turlari bo'yicha o'rtacha ish haqini hisoblash uchun qabul qilinadigan mehnat daftarchalariga ega bo'lgan xodimlar sonining ulushi, % da



Ma'lumot uchun: 2020- yilda iqtisodiy faoliyat turlari bo'yicha o'rtacha ish haqini hisoblash uchun qabul qilinadigan mehnat daftarchalariga ega bo'lgan xodimlar sonining eng ko'pi **savdoda** – 9843 ta, shuningdek:

sanoatda – 9505 ta;

qurilishda – 9177 ta;

tashish va saqlashda – 4477 ta;

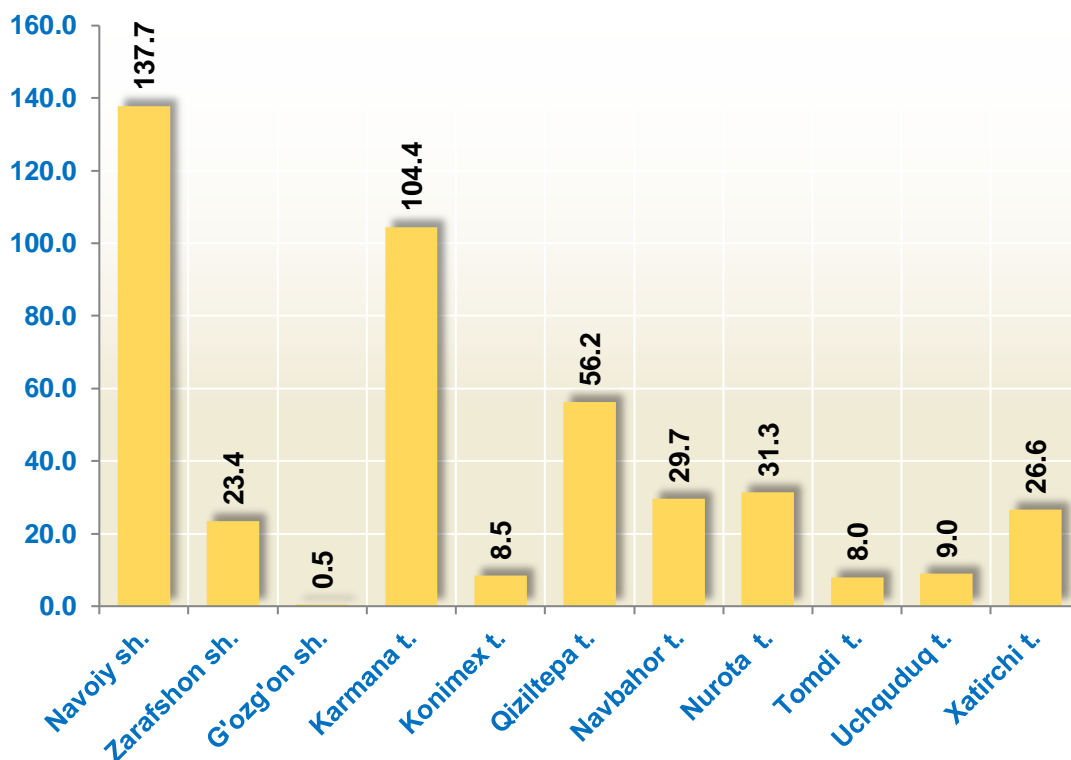
yashash va ovqatlanish bo'yicha xizmatlarda – 2435 tani tashkil etdi.


Hududlar bo'yicha mehnat daftarchalari mavjud bo'lgan jismoniy shaxslarga hisoblangan mehnatga haq to'lash tarzidagi daromadlar hajmi, mlrd. so'm

	Mehnat daftarchalari mavjud bo'lgan jismoniy shaxslarga hisoblangan mehnatga haq to'lash tarzidagi daromadlar		shundan: ayollar		farq (+;-)
	2019- y.	2020- y.	2019- y.	2020- y.	
Navoiy viloyati	451,4	435,3	99,5	82,2	-16,1
<i>shaharlar:</i>					
Navoiy	132,0	137,7	26,1	28,1	5,7
Zarafshon	21,4	23,4	5,5	6,4	2,0
G'ozg'on	-	0,5	-	0,1	0,5
<i>tumanlar:</i>					
Karmana	115,3	104,4	18,7	18,1	-10,9
Konimex	8,4	8,5	1,4	2,3	0,1
Qiziltepa	73,1	56,2	22,3	8,1	-16,9
Navbahor	35,4	29,7	12,9	6,7	-5,7
Nurota	23,3	31,3	2,4	3,5	8,0
Tomdi	7,1	8,0	1,5	0,8	0,9
Uchquduq	9,7	9,0	2,0	2,5	-0,7
Xatirchi	25,7	26,6	6,7	5,6	0,9



2020- yilda hududlar bo'yicha mehnat daftarchalari mavjud bo'lgan jismoniy shaxslarga hisoblangan mehnatga haq to'lash tarzidagi daromadlar hajmi, mlrd. so'm



■ Mehnat daftarchalari mavjud bo'lgan jismoniy shaxslarga hisoblangan mehnatga haq to'lash tarzidagi daromadlar, mlrd. so'm

Hududlar bo'yicha mehnat daftarchalari mavjud bo'lgan jismoniy shaxslarga hisoblangan mehnatga haq to'lash tarzidagi daromadlar hajmining eng ko'pi Navoiy shahrida (137,7 mlrd. so'm), Karmana tumanida (104,4 mlrd. so'm), Qiziltepa tumanida (56,2 mlrd. so'm), Nurota tumanida (31,3 mlrd. so'm), Navbahor tumanida (29,7 mlrd. so'm) va Xatirchi tumanida (26,6 mlrd. so'm) ga to'g'ri keldi.

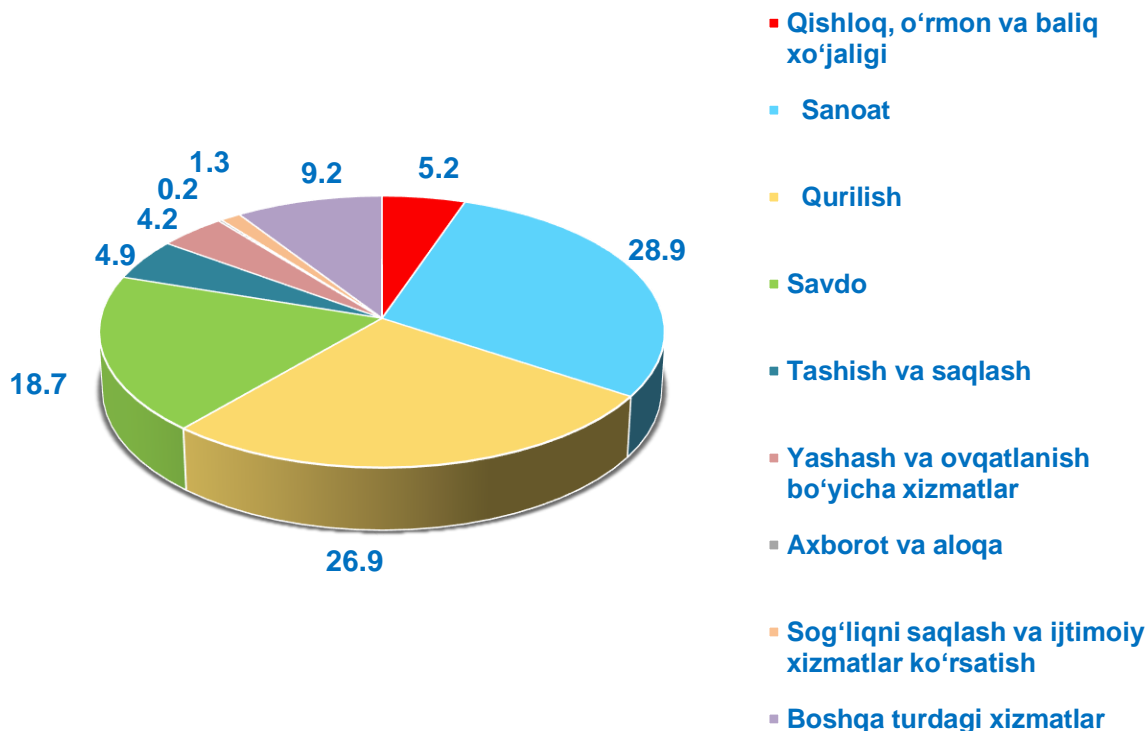



Iqtisodiy faoliyat turlari bo'yicha mehnat daftarchalari mavjud bo'lgan jismoniy shaxslarga hisoblangan mehnatga haq to'lash tarzidagi daromadlar hajmi, mlrd. so'm

	Mehnat daftarchalari mavjud bo'lgan jismoniy shaxslarga hisoblangan mehnatga haq to'lash tarzidagi daromadlar,		shundan: ayollar		farq (+;-)
	2019- y.	2020- y.	2019- y.	2020- y.	
Jami	451,4	435,3	99,5	82,2	187,9
Qishloq, o'rmon va baliq xo'jaligi	20,0	22,7	5,3	5,6	7,4
Sanoat	165,8	125,9	46,8	20,8	68,1
Qurilish	113,1	117,0	9,7	10,3	56,1
Savdo	58,3	81,3	15,5	23,5	23,1
Tashish va saqlash	26,7	21,4	1,9	1,9	11,4
Yashash va ovqatlanish bo'yicha xizmatlar	22,2	18,4	8,5	7,6	10,1
Axborot va aloqa	2,6	2,9	0,9	0,9	0,6
Sog'liqni saqlash va ijtimoiy xizmatlar ko'rsatish	7,2	5,8	3,0	3,1	2,7
Boshqa turdagi xizmatlar	35,5	39,9	7,9	8,5	8,6



2020- yilda iqtisodiy faoliyat turlari bo'yicha mehnat daftarchalari mavjud bo'lgan jismoniy shaxslarga hisoblangan mehnatga haq to'lash tarzidagi daromadlar hajmi, % da



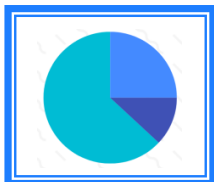
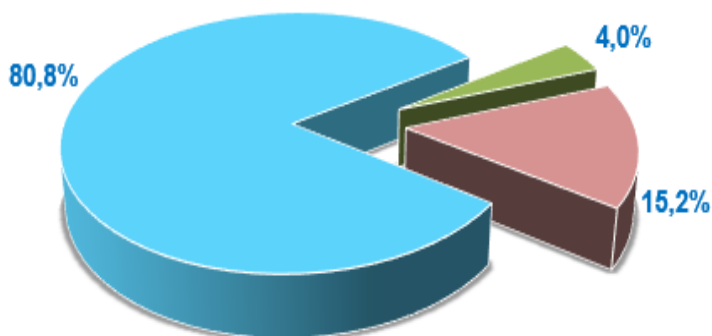
2020- yilda iqtisodiy faoliyat turlari bo'yicha mehnat daftarchalari mavjud bo'lgan jismoniy shaxslarga hisoblangan mehnatga haq to'lash tarzidagi daromadlar hajmining eng ko'pi **sanoatda** – 125,9 mlrd. so'm, shuningdek:

qurilishda – 117,0 mlrd. so'm;

savdoda – 81,3 mlrd. so'm;

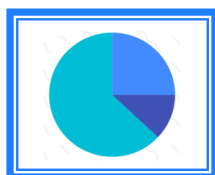
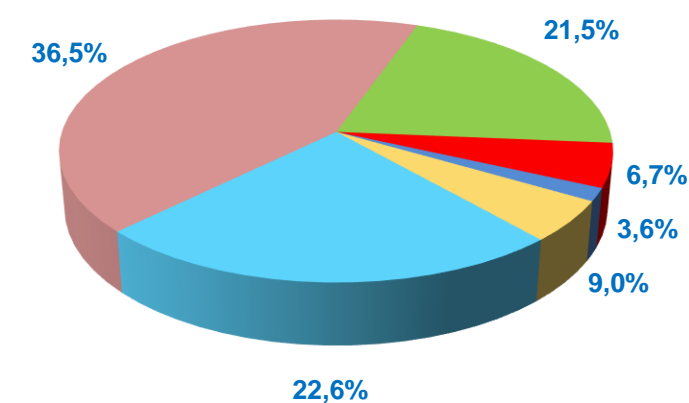
tashish va saqlashda – 21,4 mlrd. so'm;

yashash va ovqatlanish bo'yicha xizmatlarda – 18,4 mlrd. so'mni tashkil etdi.


2020- yilda, yil oxiriga mehnat daftarchalari mavjud bo'lgan xodimlarning ma'lumoti boyicha taqsimlanishi, % da


■ oliy ■ o'rta maxsus ■ o'rta va to'liqsiz o'rta

2020- yilda, yil oxiriga kichik korxonada va mikrofirmalarda mehnat daftarchalari mavjud bo'lgan xodimlar soni **49,4** ming kishini tashkil etdi, shundan ma'lumoti bo'yicha: oliy – **7,5** ming kishi, o'rta maxsus – **39,9** ming kishi, o'rta va to'liqsiz o'rta – **2,0** ming kishini tashkil etdi.


2020- yilda, yil oxiriga mehnat daftarchalari mavjud bo'lgan xodimlarning yoshi boyicha taqsimlanishi, % da


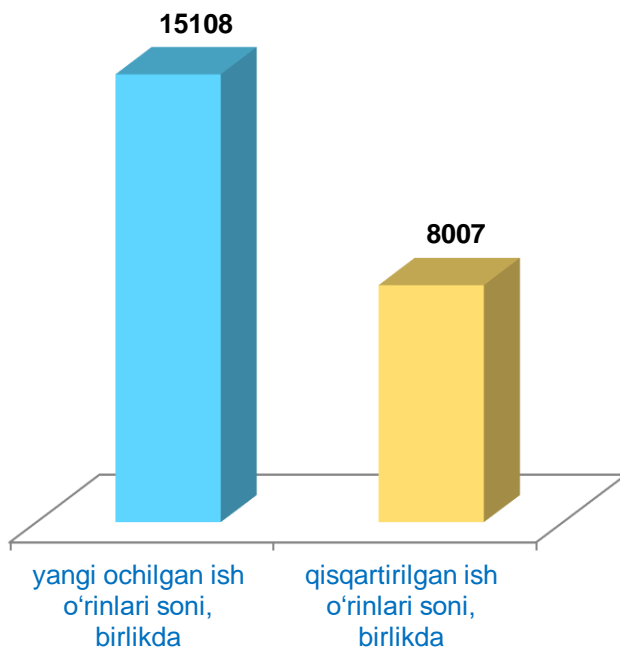
■ 18-24 yosh ■ 25-30 yosh
 ■ 31-39 yosh ■ 40-49 yosh
 ■ 50-54 yosh ■ 55 yosh va undan katta

2020- yilda yil oxiriga kichik korxonada va mikrofirmalarda mehnat daftarchalari mavjud bo'lgan **49,4** ming kishidan yoshi bo'yicha: 18-24 yosh – **5,1** ming kishi, 25-30 yosh – **24,3** ming kishi, 31-39 yosh – **42,7** ming kishi, 40-49 yosh – **20,9** ming kishi, 50-54 yosh – **5,4** ming kishi, 55 yosh va undan kattalar – **1,6** ming kishini tashkil etdi.

2020- yilda yil oxiriga mehnat daftarchalari mavjud bo'lgan xodimlarning yoshi bo'yicha ulushining eng ko'pini 31-39 yosh (42,7 %), 25-30 yosh (24,3 %), 40-49 yosh (20,9 %), 50-54 yosh (5,4 %), 18-24 yosh (5,1 %), 55 yosh va undan kattalar (1,6 %) tashkil qildi.



Hisobot yilida yangi ochilgan va qisqartirilgan ish o'rinlari soni

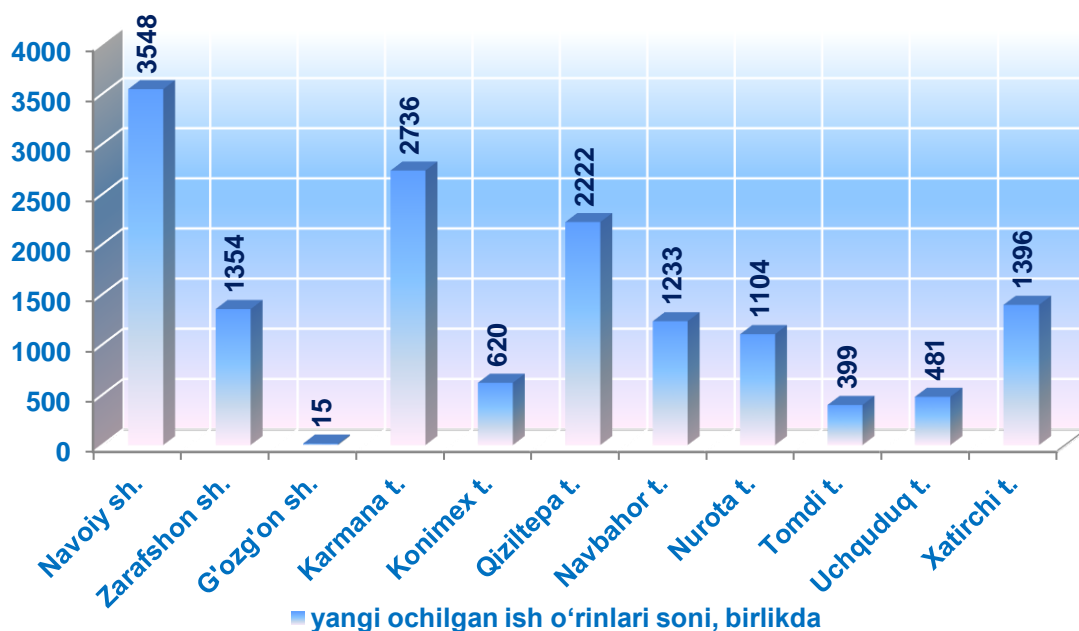


2020- yil hisobot yilida kichik korxonalar va mikrofirmalar tomonidan yangi ochilgan ish o'rinlari soni **15108** tani tashkil etdi.

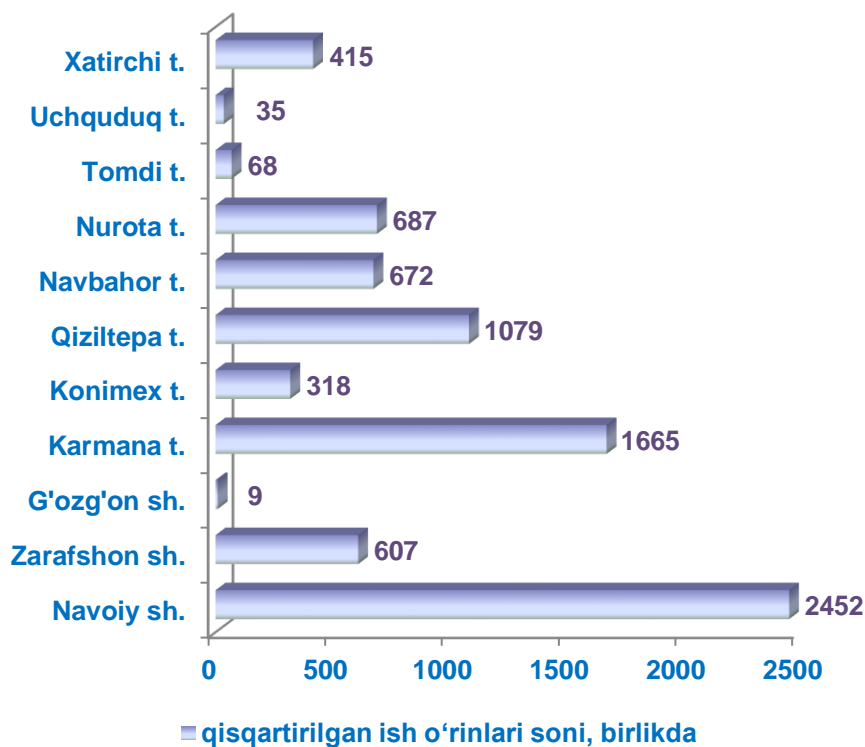
Shu bilan birga hisobot yilida qisqartirilgan ish o'rinlari soni **8007** tani tashkil etdi.

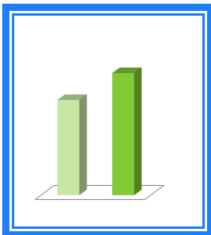


Hududlar bo'yicha hisobot yilida yangi ochilgan ish o'rinlari soni, birlikda

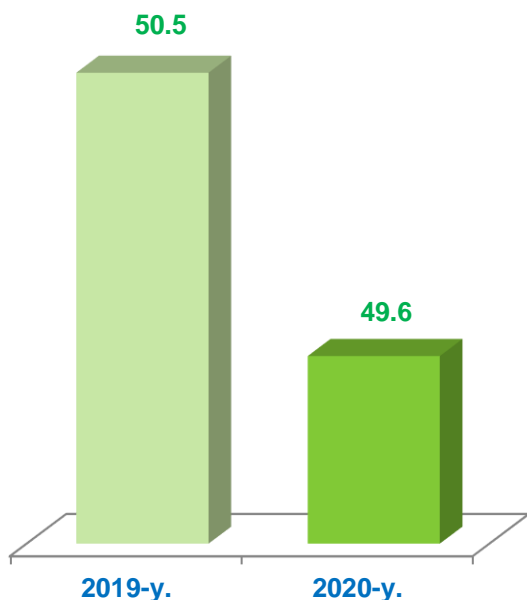


Hududlar bo'yicha hisobot yilida qisqartirilgan ish o'rinlari soni, birlikda



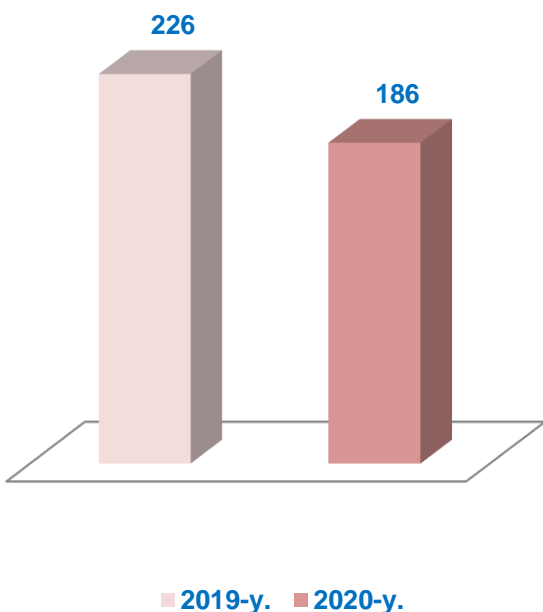


Hisobot yilida mehnat daftarchalari mavjud bo'lgan xodimlar, tashqi o'rindoshlar va fuqarolik-huquqiy tusda tuzilgan shartnomalar asosida ishlayotgan xodimlarning yillik o'rtacha soni, ming kishi



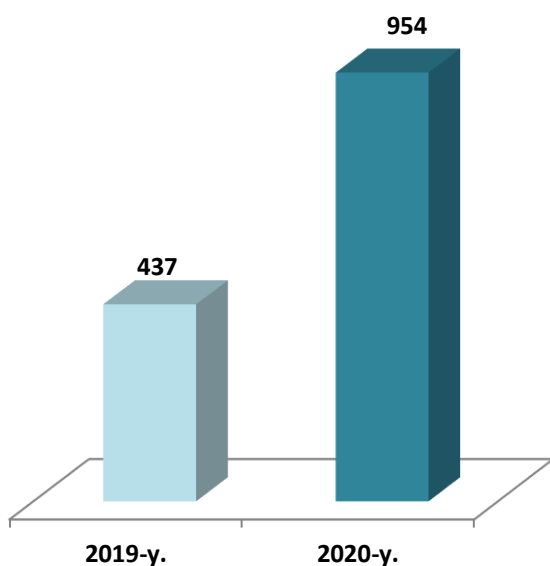
Mehnat daftarchalari mavjud bo'lgan xodimlarning yillik o'rtacha soni **49,6** ming kishini tashkil etdi.

Ma'lumot uchun: **2019-** yil, hisobot yilida mehnat daftarchalari mavjud bo'lgan xodimlarning yillik o'rtacha soni **50,5** ming kishini tashkil etgan



Tashqi o'rindoshlarni yillik o'rtacha soni **186** kishi;

Ma'lumot uchun: **2019-** yil, hisobot yilida tashqi o'rindoshlarni yillik o'rtacha soni **226** kishini tashkil etgan.



Fuqarolik huquqiy tusda tuzilgan shartnomalar asosida ishlayotgan xodimlarning yillik o'rtacha soni **437** kishini tashkil etdi.

Ma'lumot uchun: 2019- yil, hisobot yilida fuqarolik huquqiy tusda tuzilgan shartnomalar asosida ishlayotgan xodimlarning yillik o'rtacha soni **954** kishini tashkil etgan.




Hisobot yilida mehnat daftarchalari mavjud bo'lgan xodimlar, tashqi o'rindoshlar va fuqarolik-huquqiy tusda tuzilgan shartnomalar asosida ishlayotgan xodimlarning yillik o'rtacha soni

Ko'rsatkichlar soni	o'lchov birligi	2019- y.	2020- y.
Hisobot yilida yangi ochilgan ish o'rinlari soni	birlikda	23659	15108
Hisobot yilida qisqartirilgan ish o'rinlari soni	birlikda	7072	8007
Hisobot yilida mazkur korxonada mehnat daftarchalari mavjud bo'lgan xodimlarning yillik o'rtacha soni	kishi	50514	49624
Tashqi o'rindoshlarning yillik o'rtacha soni	kishi	226	186
Fuqarolik-huquqiy tusda tuzilgan shartnomalar asosida ishlayotgan xodimlarning yillik o'rtacha soni	kishi	954	437



■ Sof tushum, mlrd. so‘m



2020- yilda kichik korxonalar va mikrofirmalar tomonidan mahsulot (tovarlar, ishlar va xizmatlar) sotishdan tushgan sof tushum **6751,0** mlrd. so‘mni tashkil etdi.

Kichik korxonalar va mikrofirmalar tomonidan mahsulot (tovarlar, ishlar va xizmatlar) sotishdan tushgan sof tushum miqdori va ulushining iqtisodiy faoliyat turlari bo‘yicha eng ko‘pi savdo sohasida 2599,3 mlrd. so‘m (38,5%), sanoat tarmoqlarida 1998,4 mlrd. so‘m (29,6%), qurilishda 1318,0 mlrd. so‘m (19,5%), qishloq, o‘rmon va baliq xo‘jaligida 276,9 mlrd. so‘m (4,1%), tashish va saqlashda 157,9 mlrd. so‘m (2,3%), yashash va ovqatlanishda 123,1 mlrd. so‘m (1,8%), sog‘liqni saqlash va ijtimoiy xizmatlar ko‘rsatishda 39,8 mlrd. so‘m (0,6%), axborot va aloqada 15,2 mlrd. so‘m (0,2%) ni tashkil etdi.

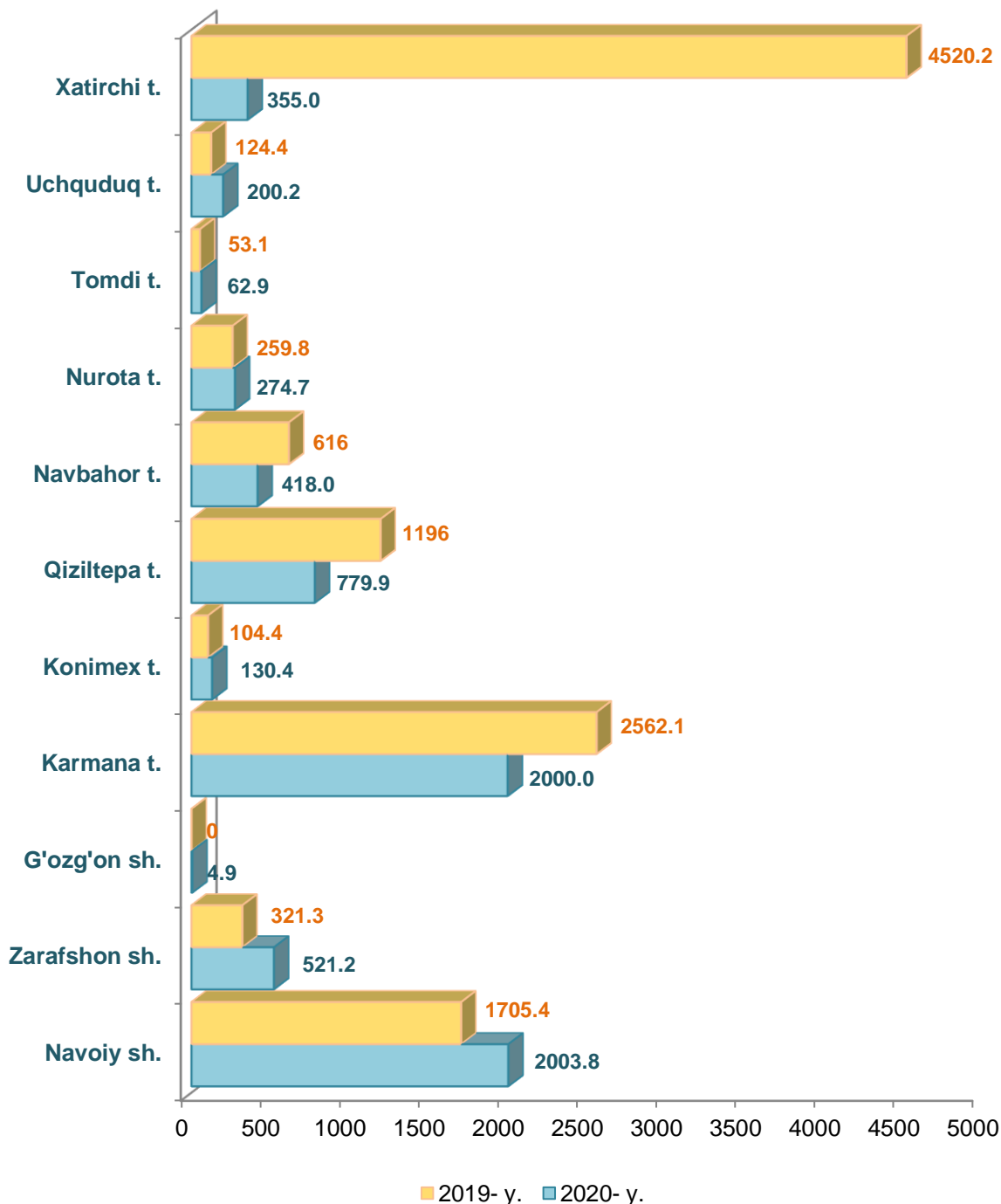


Hududlar bo'yicha kichik korxonalar va mikrofirmalar tomonidan mahsulot (tovarlar, ishlar va xizmatlar) sotishdan tushgan sof tushum, mlrd. so'm

	Mahsulot (tovarlar, ishlar va xizmatlar) sotishdan tushgan sof tushum		farq (+;-)	sotilgan mahsulot (tovarlar, ishlar va xizmatlar) tannarxi	
	2019- y.	2020- y.		2019- y.	2020- y.
Navoiy viloyati	7392,7	6751,0	-641,7	5657,8	5612,5
<i>shaharlar:</i>					
Navoiy	1705,4	2003,8	298,4	1273,3	1619,5
Zarafshon	321,3	521,2	199,9	258,2	427,3
G'ozg'on	-	4,9	4,9	-	3,0
<i>tumanlar:</i>					
Karmana	2562,1	2000,0	-562,1	1843,2	1731,8
Konimex	104,4	130,4	26,0	83,6	106,4
Qiziltepa	1196,0	779,9	-416,1	950,1	649,4
Navbahor	616,0	418,0	-198,0	529,8	354,4
Nurota	259,8	274,7	14,9	211,8	221,4
Tomdi	53,1	62,9	9,8	41,9	49,8
Uchquduq	124,4	200,2	75,8	96,3	157,1
Xatirchi	450,2	355,0	-95,2	369,5	292,5



Hududlar bo'yicha kichik korxonalar va mikrofirmalar tomonidan mahsulot (tovarlar, ishlar va xizmatlar) sotishdan tushgan sof tushumi hajmi, mlrd. so'mda




Hududlar bo'yicha kichik korxonalar va mikrofirmalarning davr va boshqa xarajatlari miqdori, mlrd. so'm

	Davr xarajatlari		boshqa xarajatlari	
	2019- y.	2020- y.	2019- y.	2020- y.
Navoiy viloyati	769,0	765,8	387,8	309,0
<i>shaharlar:</i>				
Navoiy	247,4	257,6	69,8	59,3
Zarafshon	35,7	59,6	6,5	15,8
G'ozg'on	-	0,4	-	1,9
<i>tumanlar:</i>				
Karmana	245,4	194,6	187,8	160,1
Konimex	11,1	15,8	11,9	3,6
Qiziltepa	107,9	94,3	43,3	25,1
Navbahor	40,5	37,7	32,0	7,6
Nurota	30,0	40,7	9,4	15,9
Tomdi	5,5	7,9	1,7	2,9
Uchquduq	12,8	14,9	4,1	10,4
Xatirchi	32,7	42,5	21,3	6,3


E'tibor bering:

2020- yilda kichik korxonalar va mikrofirmalarning moliyaviy natijasi ya'ni foyda solig'ini to'lagunga qadar foyda (zarar (-)) miqdori **201,1** mlrd. so'mni tashkil etdi.

Bu esa **2019-** yilning mos davriga nisbatan moliyaviy natijani **774,6** mlrd. so'mga ko'payishiga olib keldi. Shuningdek, **2019-** yilda kichik korxonalar va mikrofirmalarning sof foydasi (zarar (-)) miqdori **106,0** mlrd. so'mni tashkil etdi. Bu esa **2019-** yilning mos davriga nisbatan sof foydani **649,8** mlrd. so'mga ko'payishiga olib keldi.


Hududlar bo'yicha kichik korxonalar va mikrofirmalarning foyda solig'ini to'lagunga qadar foyda (zarar (-)) va sof foydasi (zarar (-)) miqdori, mlrd. so'm

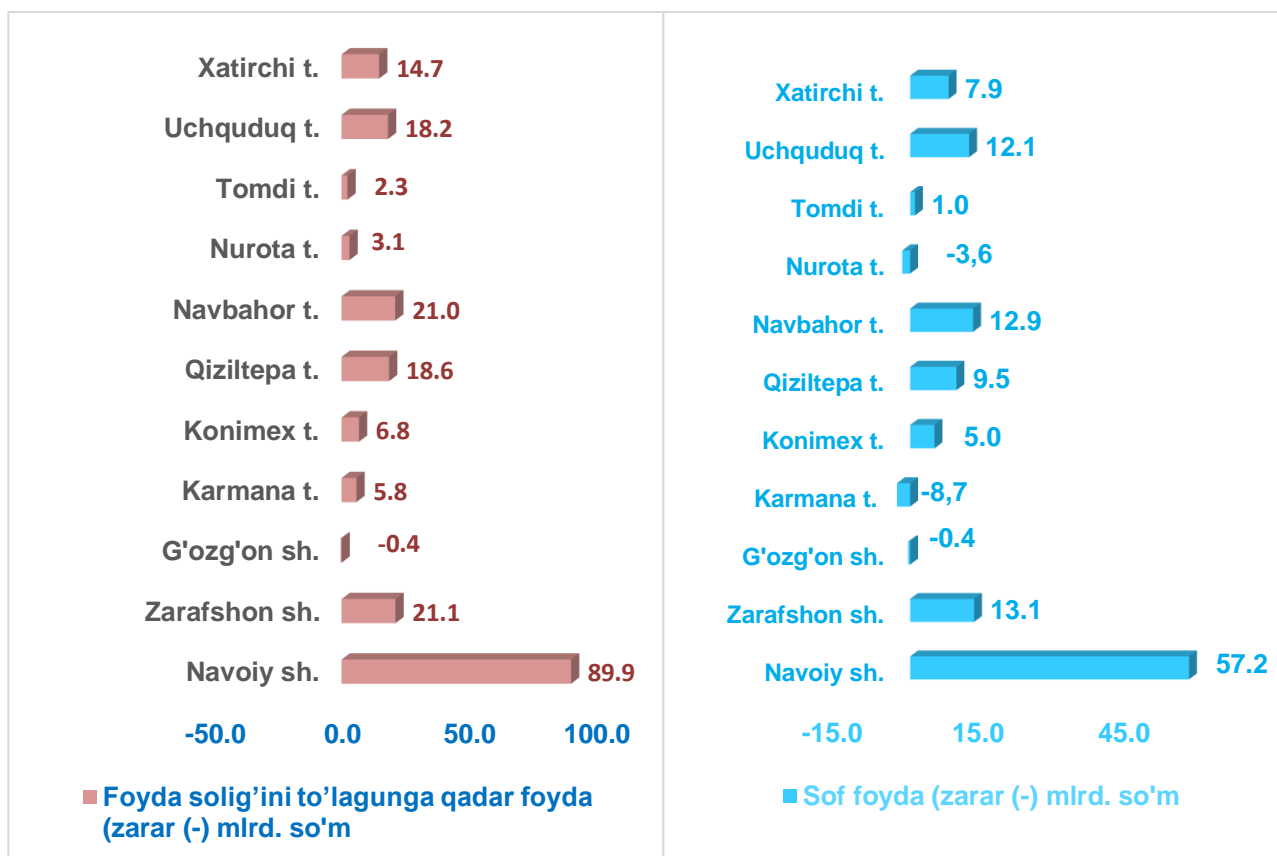
	Foyda solig'ini to'lagunga qadar foyda (zarar (-))		farq (+;-)	sof foyda (zarar (-))		farq (+;-)
	2019- y.	2020- y.		2019- y.	2020- y.	
Navoiy viloyati	774,6	201,1	-573,5	649,8	106,0	-543,8
<i>shaharlar:</i>						
Navoiy	140,7	89,9	- 50,8	95,5	57,2	-38,4
Zarafshon	22,5	21,1	-1,4	15,7	13,1	-2,6
G'ozg'on sh.		-0,4	-0,4		-0,4	-0,4

tumanlar:

	Foyda solig'ini to'lagunga qadar foyda (zarar (-))		farq (+;-)	sof foyda (zarar (-))		farq (+;-)
	2019- y.	2020- y.		2019- y.	2020- y.	
Karmana	394,5	5,8	-388,7	374,0	-8,7	-382,7
Konimex	5,7	6,8	1,1	3,6	5,0	1,4
Qiziltepa	106,6	18,6	-88,0	86,5	9,5	-77,0
Navbahor	47,3	21,0	-26,3	39,9	12,9	-27,0
Nurota	11,5	3,1	-8,4	4,8	-3,6	-1,2
Tomdi	4,5	2,3	-2,2	3,1	1,0	-2,1
Uchquduq	11,5	18,2	6,7	8,2	12,1	3,9
Xatirchi	29,8	14,7	-15,1	18,5	7,9	-10,6



Hududlar bo'yicha kichik korxonalar va mikrofirmalarning foyda solig'ini to'lagunga qadar foyda (zarar (-)) va sof foydasi (zarar (-)) miqdori



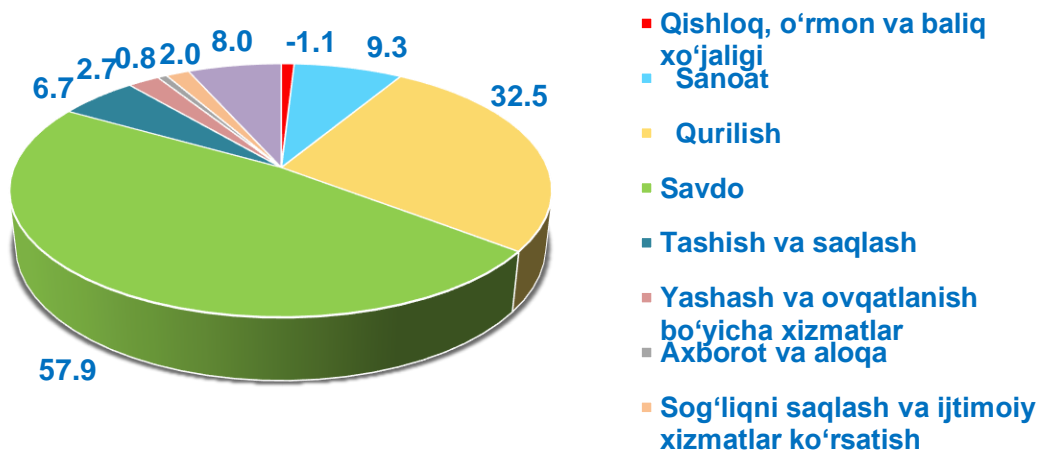


Iqtisodiy faoliyat turlari bo'yicha kichik korxonalar va mikrofirmalarning foyda solig'ini to'lagunga qadar foyda (zarar (-) va sof foydasi (zarar (-) miqdori, mlrd. so'm

	Foyda solig'ini to'lagunga qadar foyda (zarar (-)		farq (+;-)	sof foyda (zarar (-)		farq (+;-)
	2019- y.	2020- y.		2019- y.	2020- y.	
Jami	774,6	201,1		649,8	106,0	-542,8
Qishloq, o'rmon va baliq xo'jaligi	7,3	-2,3		3,5	-5,9	-9,4
Sanoat	478,4	-18,8		441,7	0,5	- 441,2
Qurilish	82,3	65,3		60,5	47,3	-13,2
Savdo	132,9	116,4		90,7	74,5	-16,2
Tashish va saqlash	18,5	13,5		14,7	8,8	-5,9
Yashash va ovqatlanish bo'yicha xizmatlar	18,6	5,4		11,3	2,1	0,8
Axborot va aloqa	1,1	1,6		0,5	1,1	0,6
Sog'liqni saqlash va ijtimoiy xizmatlar ko'rsatish	7,0	4,0		5,5	2,7	-2,8
Boshqa turdagi xizmatlar	28,5	16,0		21,4	-25,1	-46,5



Iqtisodiy faoliyat turlari bo'yicha kichik korxonalar va mikrofirmalarning foyda solig'ini to'lagunga qadar foyda (zarar (-)) ulushi, % da



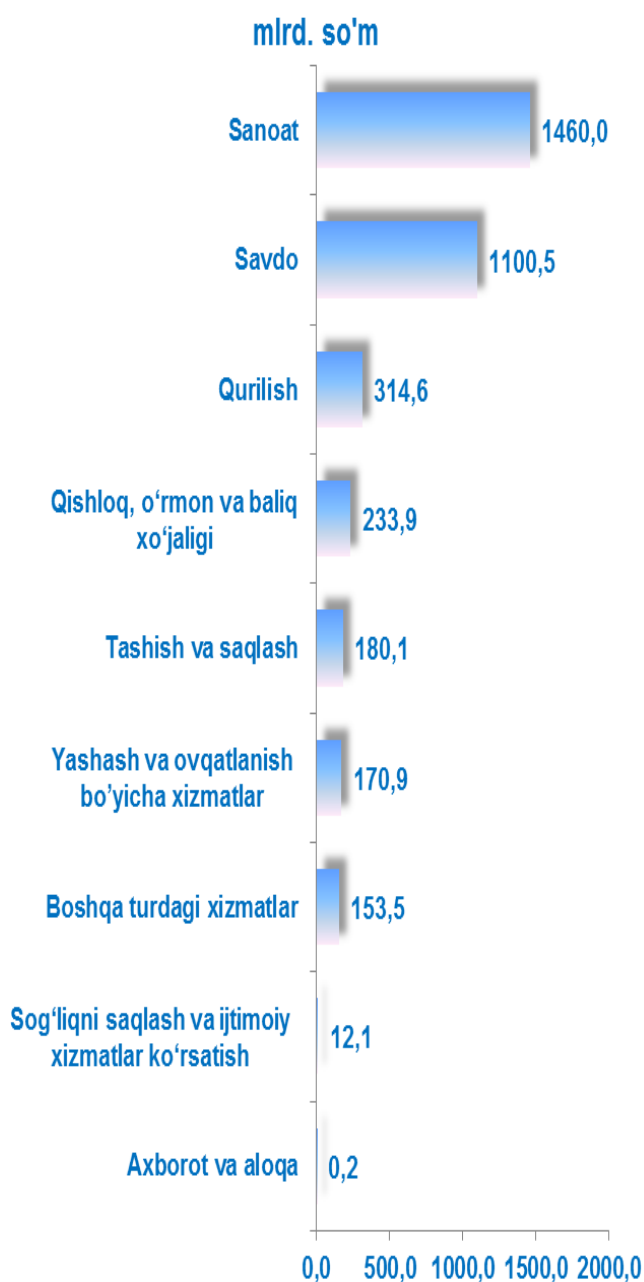

Kichik korxonalar va mikrofirmalarning asosiy moliyaviy ko'rsatkichlari, mlrd. so'mda

Ko'rsatkichlar nomi	2019- y.	2020- y.
Yil oxiriga debitorlik qarzi	1577,2	824,5
undan: muddati o'tgani	5,2	1,9
Yil oxiriga kreditorlik qarzi	1496,2	1134,3
undan: muddati o'tgani	3,5	4,8
Yil oxiriga asosiy vositalarning boshlang'ich (qayta tiklash) qiymati bo'yicha bahosi	4314,0	4122,7
Yil oxiriga asosiy vositalarning eskirish summasi	796,4	695,6
Yil oxiriga nomoddiy aktivlarning boshlang'ich qiymati bo'yicha bahosi	14,9	16,7
Yil oxiriga nomoddiy aktivlarning amortizatsiyasi summasi	4,2	7,5
Ishlab chiqarish zaxiralari	770,8	549,4
Tugallanmagan qurilishlar (o'rnatilmagan uskunalarni qo'shgan holda)	730,5	549,4



2019- yilda kichik korxonalar va mikrofirmalar tomonidan asosiy kapitalga kiritilgan investitsiyalar hajmi **3625,8** mlrd. soʻmni tashkil etdi.

Bu esa **2019-** yilning mos davriga nisbatan investitsiyalarni **1985,9** mlrd. soʻmga oshishini taʼminladi.



Iqtisodiy faoliyat turlari boʻyicha kichik korxonalar va mikrofirmalar tomonidan asosiy kapitalga kiritilgan investitsiyalar miqdori va ulushining eng koʻpi sanoat tarmoqlarida 1460,0 mlrd. soʻm (40,3 %), savdo sohasida 1100,5 mlrd. soʻm (30,4 %), qurilishda 314,6 mlrd. soʻm (8,7 %), qishloq, oʻrmon va baliq xoʻjaligida 233,9 mlrd. soʻm (6,4 %), tashish va saqlashda 180,1 mlrd. soʻm (5,0 %), yashash va ovqatlanishda 170,9 mlrd. soʻm (4,7 %), sogʻliqni saqlash va ijtimoiy xizmatlar koʻrsatishda 12,1 mlrd. soʻm (0,3 %), axborot va aloqada 0,2 mlrd. soʻm (0,01 %) ni tashkil etdi.

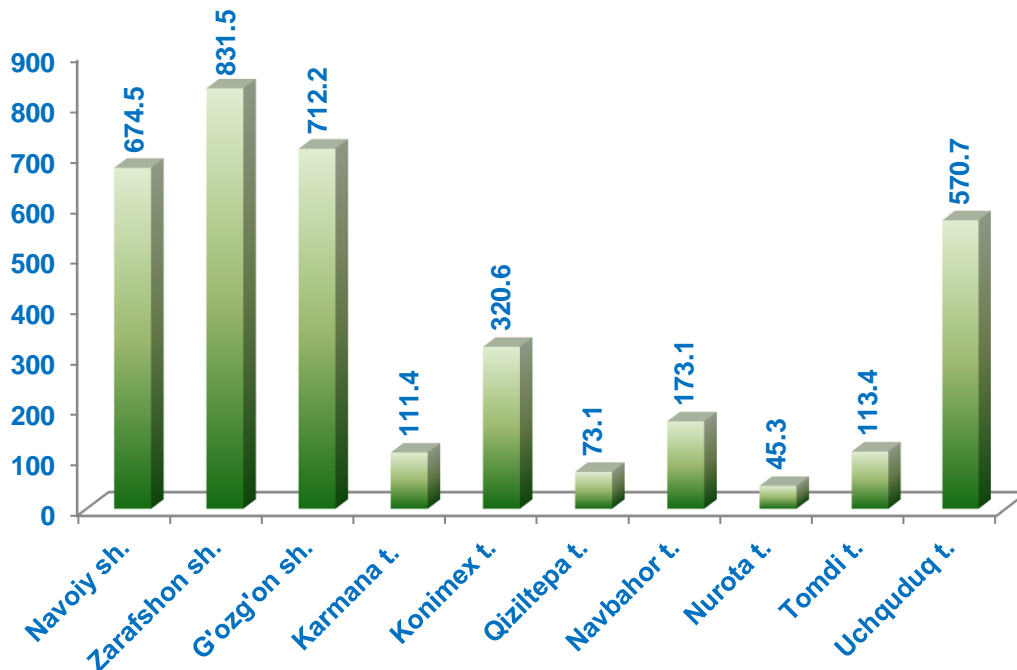


2020- yilda hududlar bo'yicha kichik korxonalar va mikrofirmalarning asosiy kapitalga kiritilgan investitsiyalari hajmi va yo'nalishlari bo'yicha taqsimlanishi, mlrd. so'mda

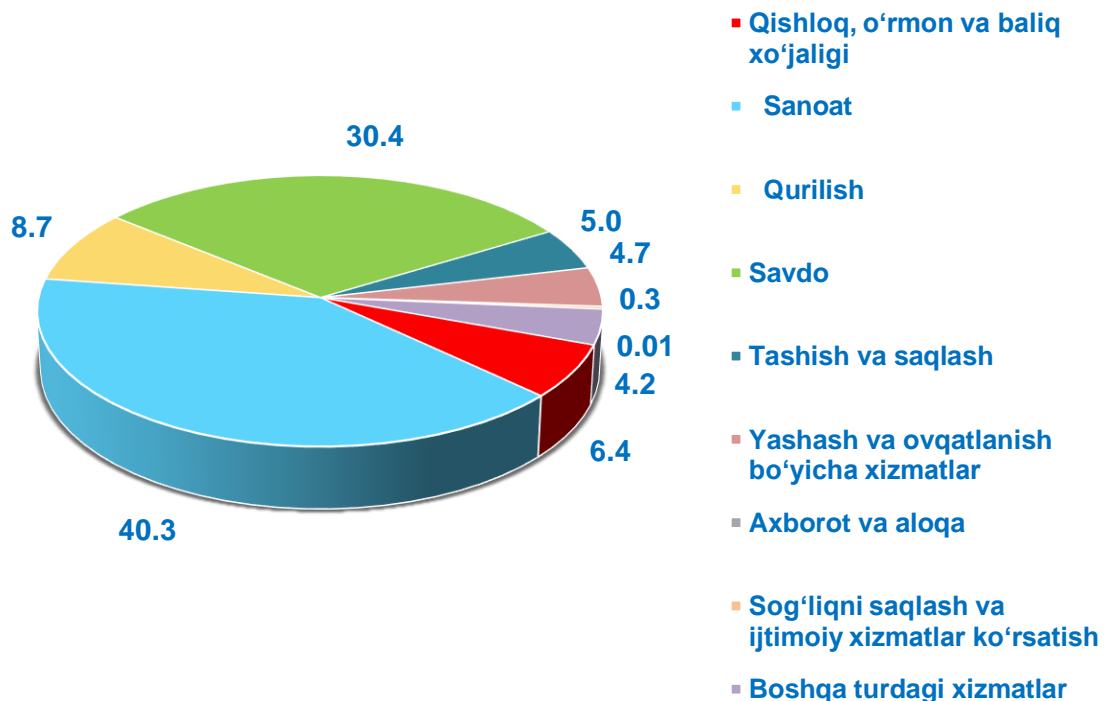
	Asosiy kapitalga kiritilgan investitsiyalar, mlrd. so'm	shu jumladan:					
		turar joylar	noturar joylar	Inshootlar	mashina uskunalari transport vositalari ishlab chiqarish va xo'jalik jihozlari qiymati	boshqa xarajatlar	asbob-uskunalar ni montaj qilish bo'yicha ishlar
Navoiy viloyati	3625,8	3,8	427,7	27,0	3071,9	94,9	0,5
<i>shaharlar:</i>							
Navoiy	674,5	3,8	25,1	10,2	632,3	3,3	
Zarafshon	831,5		352,7	9,9	467,5	1,3	
<i>tumanlar:</i>							
Karmana	712,2		26,0	5,6	631,3	49,2	
Konimex	111,4		0,5		89,2	21,7	
Qiziltepa	320,6		15,5		304,6	-	0,5
Navbahor	73,1		0,2		72,3	0,6	
Nurota	173,1		6,8		161,3	5,1	
Tomdi	45,3		0,2	0,9	43,7	0,5	
Uchquduq	113,4		0,3		103,9	9,2	
Xatirchi	570,7		0,4	0,4	565,8	4,0	



Hududlar bo'yicha kichik korxonalar va mikrofirmalarning asosiy kapitalga kiritilgan investitsiyalari hajmi



Iqtisodiy faoliyat turlari bo'yicha kichik korxonalar va mikrofirmalarning asosiy kapitalga kiritilgan investitsiyalari hajmi, % da





Kichik korxonalar va mikrofirmalarning asosiy kapitalga kiritilgan investitsiyalarini moliyalashtirish manbalari bo'yicha taqsimlanishi

Jami investitsiyalar - 3625,8 mlrd. so'm

Korxonaning o'z mablag'lari

• 1778,4 mlrd. so'm

Homiy rezidentlar mablag'lari

• 3,8 mlrd. so'm

Banklar kreditlari

• 204,0 mlrd. so'm

Chet el investorlari mablag'lari

• 633,5 mlrd. so'm

Chet el kreditlari

• 1002,6 mlrd. so'm

Boshqa tashkilotlarning qarzi mablag'lari

• 1,7 mlrd. so'm

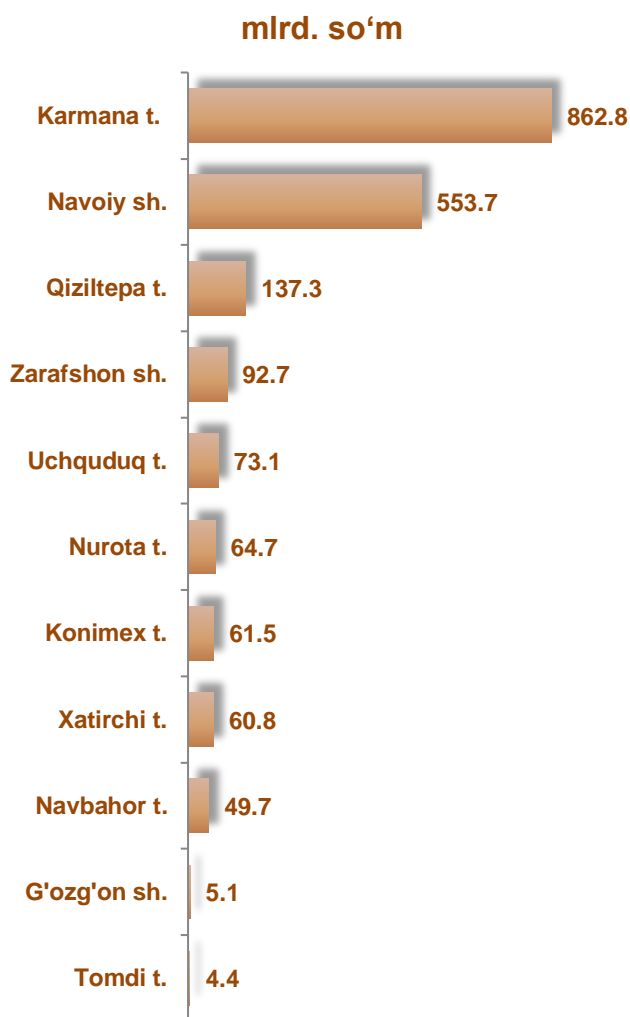
Moliyalashtirishning boshqa manbalaridan

• 1,8 mlrd. so'm



2020- yilda kichik korxonalar va mikrofirmalar tomonidan ishlab chiqarilgan sanoat mahsuloti hajmi **3356,4** mlrd. soʻmni tashkil etdi.

Bu esa **2019-** yilning mos davriga nisbatan ishlab chiqarilgan sanoat mahsulotini **1965,8** mlrd. soʻmga oshganini koʻrsatdi.



Hududlar boʻyicha kichik korxonalar va mikrofirmalar tomonidan ishlab chiqarilgan sanoat mahsuloti hajmi eng koʻp Karmana tumanida 862,8 mlrd. soʻm, Navoiy shahrida 553,7 mlrd. soʻm, Qiziltepa tumanida 137,3 mlrd. soʻm, Zarafshon shahrida 92,7 mlrd. soʻm, Uchquduq tumanida 73,1 mlrd. soʻm, Nurota tumanida 64,7 mlrd. soʻm, Konimex tumanida 61,5 mlrd. soʻm, Xatirchi tumanida 60,8 mlrd. soʻm, Navbahor tumanida 49,7 mlrd. soʻm, Gʻozgʻon shahrida 5,1 mlrd. soʻm va Tomdi tumanida 4,4 mlrd. soʻmni tashkil etdi.



Hududlar bo'yicha kichik korxonalar va mikrofirmalar tomonidan ishlab chiqarilgan sanoat mahsuloti hajmi, mlrd. so'mda

	Amaldagi narxlarda ishlab chiqarilgan sanoat mahsuloti (ishlar, xizmatlar) hajmi (QQS va aksizsiz)		farq (+;-)
	2019- y.	2020- y.	
Navoiy viloyati	3356,4	1965,8	-1390,6
<i>shaharlar:</i>			
Navoiy	401,0	553,7	152,7
Zarafshon	52,8	92,7	39,9
G'ozg'on	0,0	5,1	5,1
<i>tumanlar:</i>			
Karmana	1818,9	862,8	-956,1
Konimex	10,3	61,5	51,2
Qiziltepa	505,3	137,3	-368,0
Navbahor	304,4	49,7	-254,7
Nurota	69,4	64,7	-4,7
Tomdi	4,8	4,4	-0,4
Uchquduq	18,9	73,1	54,2
Xatirchi	170,6	60,8	-109,8



2020- yilda hududlar bo'yicha kichik korxonalar va mikrofirmalar tomonidan ishlab chiqarilgan sanoat mahsuloti hajmi, mlrd. so'mda

	Ishlab chiqarilgan mahsulot (tovarlar, ishlar va xizmatlar) ishlab chiqarish tannarxi	amaldagi narxlarda ishlab chiqarilgan iste'mol mollari, (QQS va aksizsiz)	shu jumladan:	
			oziq-ovqat mahsulotlari (vino-arop mahsulotlari va pivo qiymatisiz)	nooziq-ovqat mollari
Navoiy viloyati	1627,6	907,1	156,0	746,4
<i>shaharlar:</i>				
Navoiy	439,8	246,9	53,5	188,8
Zarafshon	76,6	51,4	26,3	25,1
G'ozg'on	3,1	1,7	0,0	1,7
<i>tumanlar:</i>				
Karmana	760,2	443,1	32,6	410,5
Konimex	50,7	10,8	2,0	8,9
Qiziltepa	105,5	39,4	10,9	28,4
Navbahor	41,1	36,7	4,0	32,7
Nurota	50,4	28,2	4,6	23,6
Tomdi	3,8	1,4	0,0	1,4
Uchquduq	52,6	8,0	4,4	3,6
Xatirchi	43,8	39,5	17,7	21,7



2020- yilda kichik korxonalar va mikrofirmalar tomonidan qishloq xo'jaligida, faoliyat turlari bo'yicha sotilgan mahsulot (ishlar, xizmatlar) hajmi **182,7** mlrd. so'mni tashkil etdi.

Bu esa **2019-** yilning mos davriga nisbatan qishloq xo'jaligida, faoliyat turlari bo'yicha sotilgan mahsulot (ishlar, xizmatlar) ni **246,1** mlrd. so'mga oshishini ta'minladi.



2020- yilda kichik korxonalar va mikrofirmalar tomonidan qishloq xo'jaligida, faoliyat turlari bo'yicha sotilgan mahsulot (ishlar, xizmatlar) hajmi

Dehqonchilik va chorvachilik, ovchilik va bu sohalarda xizmat ko'rsatish
168,2 mlrd. so'm

O'rmonchilik va yog'och tayyorlash
0,4 mlrd. so'm

Baliq ovlash va akvakultura
14,1 mlrd. so'm



Hududlar bo'yicha kichik korxonalar va mikrofirmalar tomonidan qishloq xo'jaligida, faoliyat turlari bo'yicha sotilgan mahsulot (ishlar, xizmatlar) hajmi, mlrd. so'mda

	Qishloq xo'jaligi faoliyat turlari bo'yicha sotilgan mahsulot (ishlar, xizmatlar) hajmi		farq (+;-)
	2019- y.	2020- y.	
Navoiy viloyati	246,1	182,7	-63,4
<i>shaharlar:</i>			
Navoiy	38,8	18,3	-20,5
Zarafshon	1,7	13,1	11,4
<i>tumanlar:</i>			
Karmana	95,1	65,4	-29,7
Konimex	22,6	14,9	-7,7
Qiziltepa	35,1	29,7	-5,4
Navbahor	29,0	17,1	-11,9
Nurota	7,4	4,2	-3,2
Tomdi	0,1	0,3	0,2
Uchquduq	0,2	1,2	1,0
Xatirchi	16,1	18,5	2,4

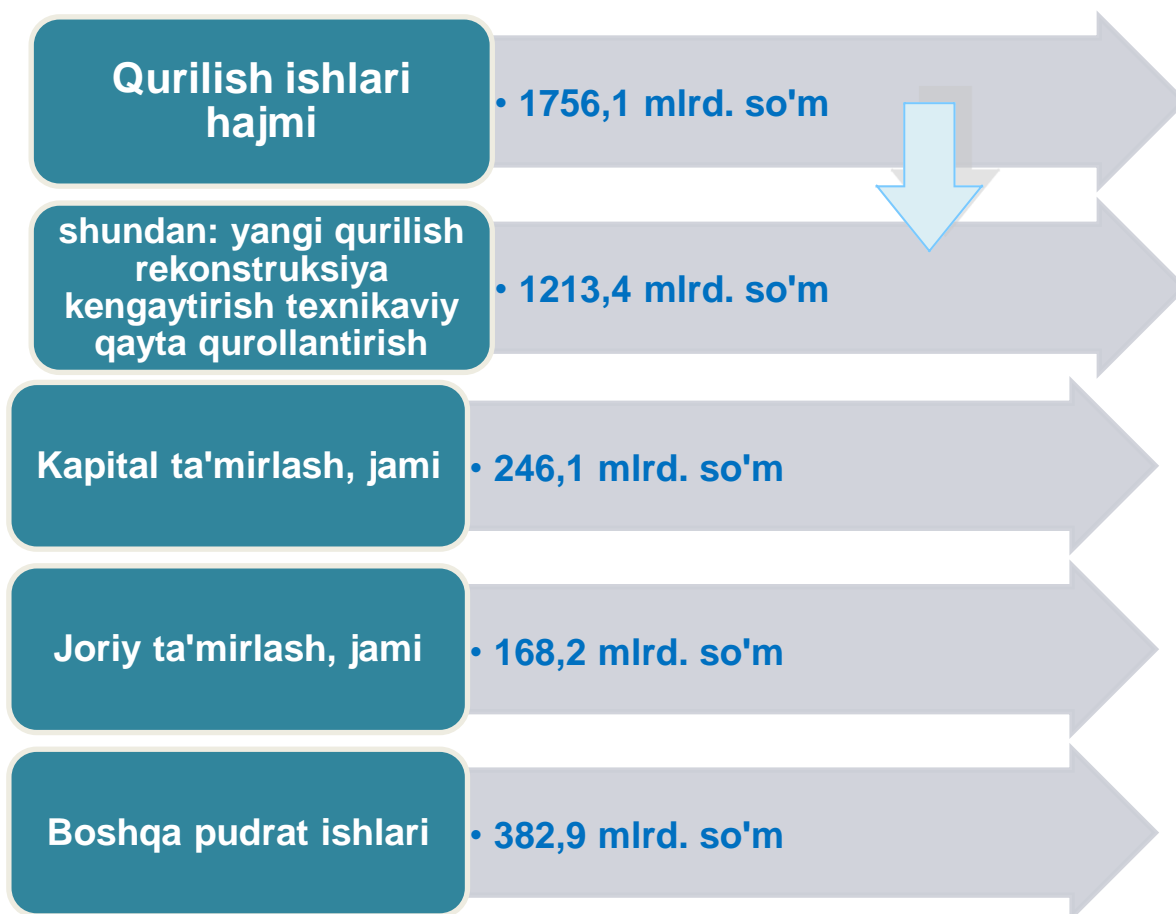


2020- yilda kichik korxonalar va mikrofirmalar tomonidan bajarilgan qurilish ishlari hajmi **1756,1** mlrd. soʻmni tashkil etdi.

Bu esa **2019-** yilning mos davriga nisbatan qurilish ishlarini **1587,3** mlrd. soʻmga oshishini taʼminladi.



2020- yilda kichik korxonalar va mikrofirmalar tomonidan bajarilgan qurilish ishlarining taqsimlanishi



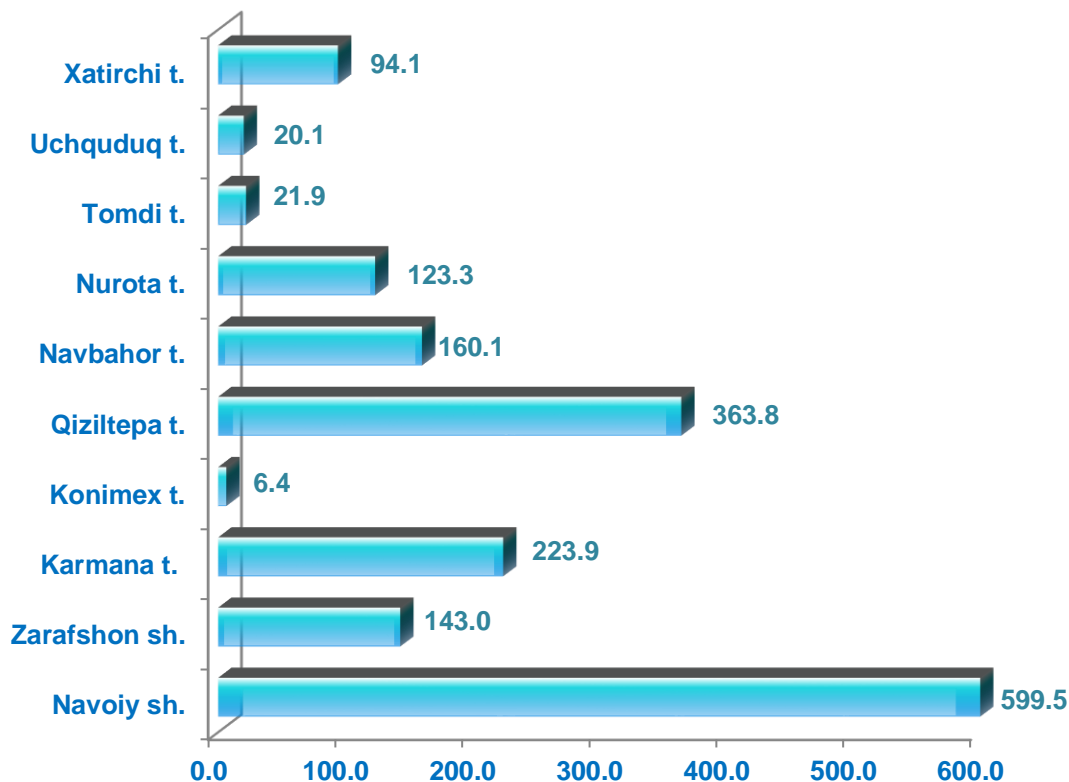


Hududlar bo'yicha kichik korxonalar va mikrofirmalar tomonidan bajarilgan qurilish ishlarining hajmi, mlrd. so'mda

	Amaldagi narxlarda o'z kuchi bilan bajarilgan qurilish ishlari hajmi (QQSsiz)		farq (+;-)
	2019- y.	2020- y.	
Navoiy viloyati	1587,3	1756,1	168,8
<i>shaharlar:</i>			
Navoiy	532,9	599,5	66,6
Zarafshon	81,1	143,0	61,9
<i>tumanlar:</i>			
Karmana	211,2	223,9	12,7
Konimex	32,7	6,4	-26,3
Qiziltepa	352,9	363,8	10,9
Navbahor	124,9	160,1	35,2
Nurota	96,1	123,3	27,2
Tomdi	25,5	21,9	-3,6
Uchquduq	28,3	20,1	-8,2
Xatirchi	101,8	94,1	-7,7



Hududlar bo'yicha kichik korxonalar va mikrofirmalar tomonidan bajarilgan qurilish ishlarining hajmi, mlrd. so'm



Hududlar bo'yicha eng ko'p bajarilgan qurilish ishlari hajmi Navoiy shahri (599,5 mlrd. so'm), Qiziltepa tumani (363,8 mlrd. so'm), Karmana tumani (223,9 mlrd. so'm), Navbahor tumani (160,1 mlrd. so'm), Zarafshon shahri (143,0 mlrd. so'm), Nurota tumani (123,3 mlrd. so'm) hamda Xatirchi tumani (94,1 mlrd. so'm) qayd etdi.




2020- yilda hududlar bo'yicha kichik korxonalar va mikrofirmalar tomonidan bajarilgan qurilish ishlarining taqsimlanishi, mlrd. so'mda

	Amaldagi narxlarda o'z kuchi bilan bajarilgan qurilish ishlari hajmi (QQSsiz)	ulardan:			
		yangi qurilish, rekonstruksiya, kengaytirish, texnikaviy qayta qurollantirish	kapital ta'mirlash - jami	joriy ta'mirlash - jami	boshqa pudrat ishlari
Navoiy viloyati	1756,1	1213,4	246,1	168,2	382,9
<i>shaharlar:</i>					
Navoiy	599,5	497,0	53,1	18,6	90,8
Zarafshon	143,0	116,4	11,3	1,3	7,8
<i>tumanlar:</i>					
Karmana	223,9	78,7	82,7	48,1	47,8
Konimex	6,4	1,3	3,2	0,9	-
Qiziltepa	363,8	265,4	50,1	38,9	100,5
Navbahor	160,1	99,3	21,9	30,9	96,1
Nurota	123,3	85,3	1,8	-	29,7
Tomdi	21,9	6,9	1,5	11,6	3,2
Uchquduq	20,1	1,2	0,2	9,1	-
Xatirchi	94,1	61,9	20,3	8,8	7,0



2020- yilda kichik korxonalar va mikrofirmalar tomonidan ishlab chiqarilgan (ko'rsatilgan) xizmatlar hajmi **871,5** mlrd. so'mni tashkil etdi.

Bu esa **2019-** yilning mos davriga nisbatan ishlab chiqarilgan (ko'rsatilgan) xizmatlarni **837,1** mlrd. so'mga oshganini ko'rsatdi.



2020- yilda kichik korxonalar va mikrofirmalar tomonidan ishlab chiqarilgan (ko'rsatilgan) xizmatlar hajmi

**Jami xizmatlar
871,5 mlrd. so'm**

**shu jumladan: aholiga
ko'rsatilgani 160,7
mlrd. so'm**

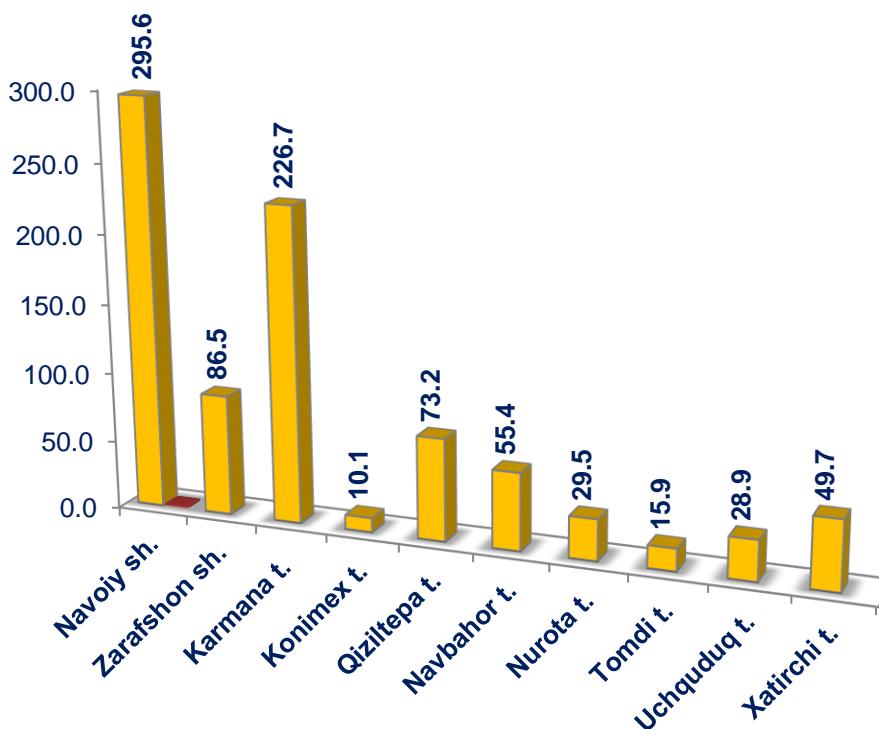
**Aholiga xizmat
ko'rsatish
obyektlari soni
568 ta**


Hududlar bo'yicha kichik korxonalar va mikrofirmalar tomonidan ishlab chiqarilgan (ko'rsatilgan) xizmatlar hajmi, mlrd. so'mda

	Jami xizmatlar		farq (+;-)
	2019- y.	2020- y.	
Navoiy viloyati	837,1	871,5	34,4
<i>shaharlar:</i>			
Navoiy	293,0	295,6	2,6
Zarafshon	69,8	86,5	16,7
<i>tumanlar:</i>			
Karmana	211,2	226,7	15,5
Konimex	9,2	10,1	0,9
Qiziltepa	105,9	73,2	-32,7
Navbahor	43,2	55,4	12,2
Nurota	24,7	29,5	4,8
Tomdi	14,0	15,9	1,9
Uchquduq	22,4	28,9	6,5
Xatirchi	43,7	49,7	6,0



Hududlar bo'yicha kichik korxonalar va mikrofirmalar tomonidan ishlab chiqarilgan (ko'rsatilgan) xizmatlar hajmi, mlrd. so'mda



Hududlar bo'yicha ishlab chiqarilgan (ko'rsatilgan) xizmatlarning eng ko'pi Navoiy shahrida (295,6 mlrd. so'm), Karmana tumanida (226,7 mlrd. so'm), Zarafshon shahrida (86,5 mlrd. so'm), Qiziltepa tumanida (73,2 mlrd. so'm), Navbahor tumanida (55,4 mlrd. so'm), Xatirchi tumanida (49,7 mlrd. so'm) hamda Nurota tumanida (29,5 mlrd. so'm) qayd etildi.



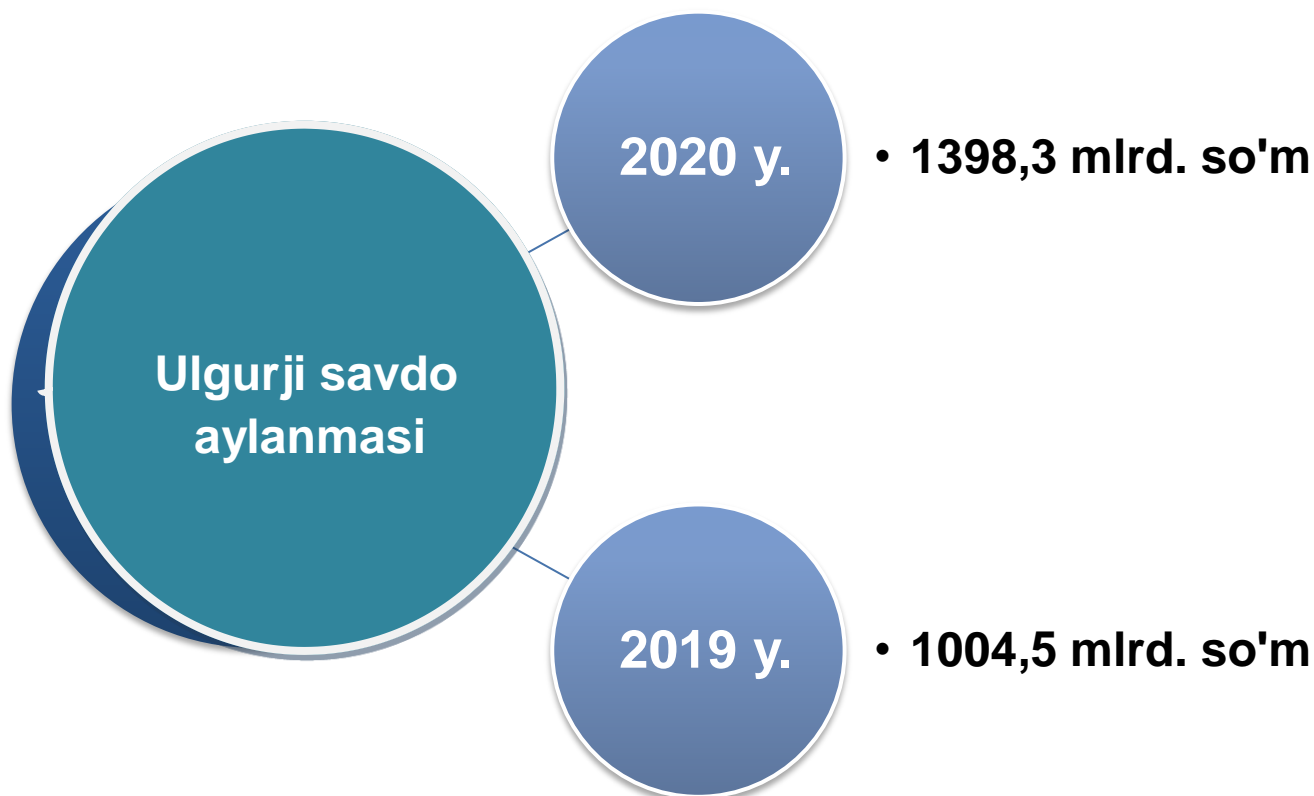


2020- yilda kichik korxonalar va mikrofirmalarning ulgurji savdo tovar aylanmasi hajmi **1398,3** mlrd. soʻmni tashkil etdi.

Bu esa **2019-** yilning mos davriga nisbatan ulgurji savdo tovar aylanmasini **1001,5** mlrd. soʻmga oshganini koʻrsatdi.




Kichik korxonalar va mikrofirmalarning ulgurji savdo tovar aylanmasi hajmi




**Hududlar bo'yicha kichik korxonalar va
mikrofirkmalarning ulgurji savdo
tovar aylanmasi hajmi**

	Ulgurji savdo tovar aylanmasi, mlrd. so'mda		farq (+;-)
	2019- y.	2020- y.	
Navoiy viloyati	1001,5	1398,3	396,8
<i>shaharlar:</i>			
Navoiy	380,7	540,4	159,7
Zarafshon	27,7	63,7	36,0
<i>tumanlar:</i>			
Karmana	282,7	474,7	192,0
Konimex	2,9	6,0	3,1
Qiziltepa	104,2	118,8	14,6
Navbahor	53,8	31,1	-22,7
Nurota	31,5	23,1	-8,4
Tomdi	3,1	12,1	9,0
Uchquduq	40,3	39,8	-0,5
Xatirchi	74,6	88,6	14,0

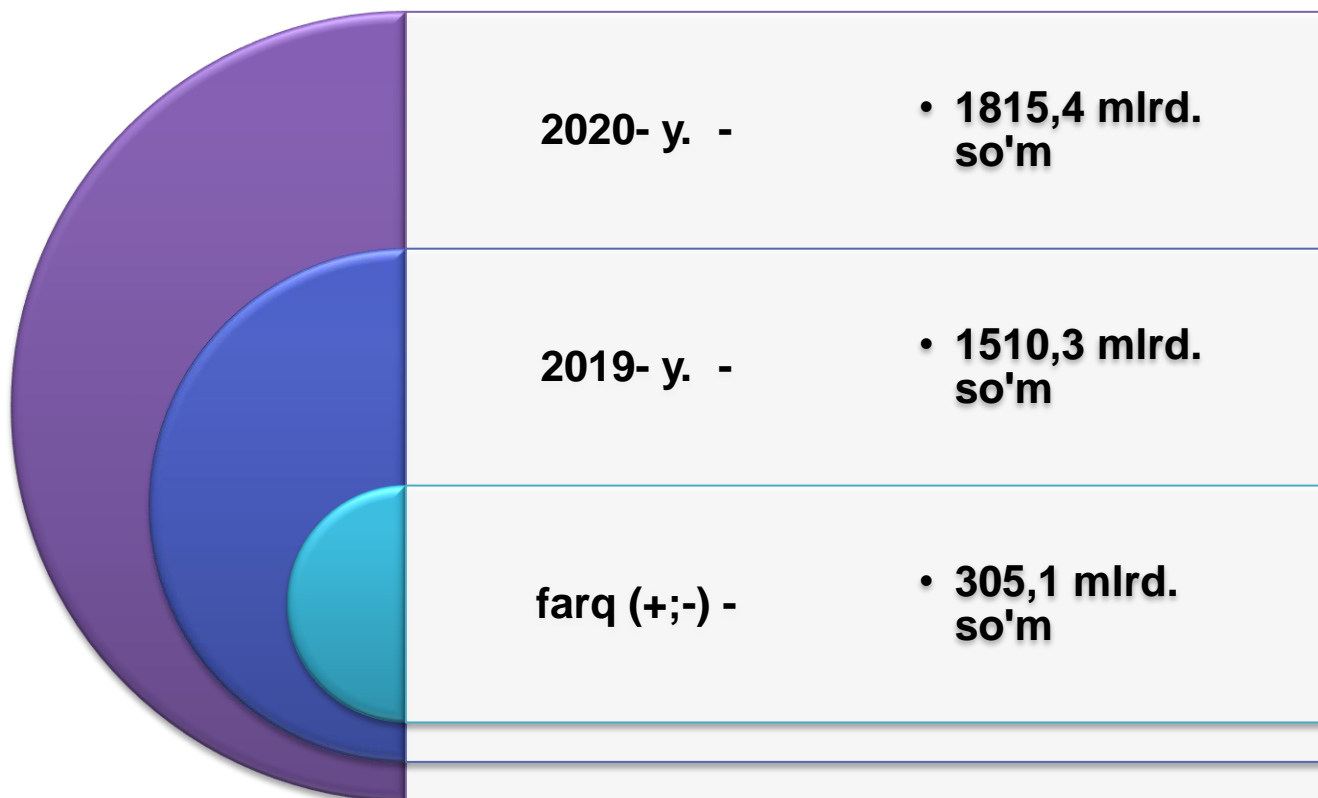


2020- yilda kichik korxonalar va mikrofirmalarning chakana savdo tovar aylanmasi hajmi **1815,4** mlrd. so'mni tashkil etdi.

Bu esa **2019-** yilning mos davriga nisbatan chakana savdo tovar aylanmasini **1510,3** mlrd. so'mga oshganini ko'rsatdi.



Kichik korxonalar va mikrofirmalarning chakana savdo tovar aylanmasi hajmi

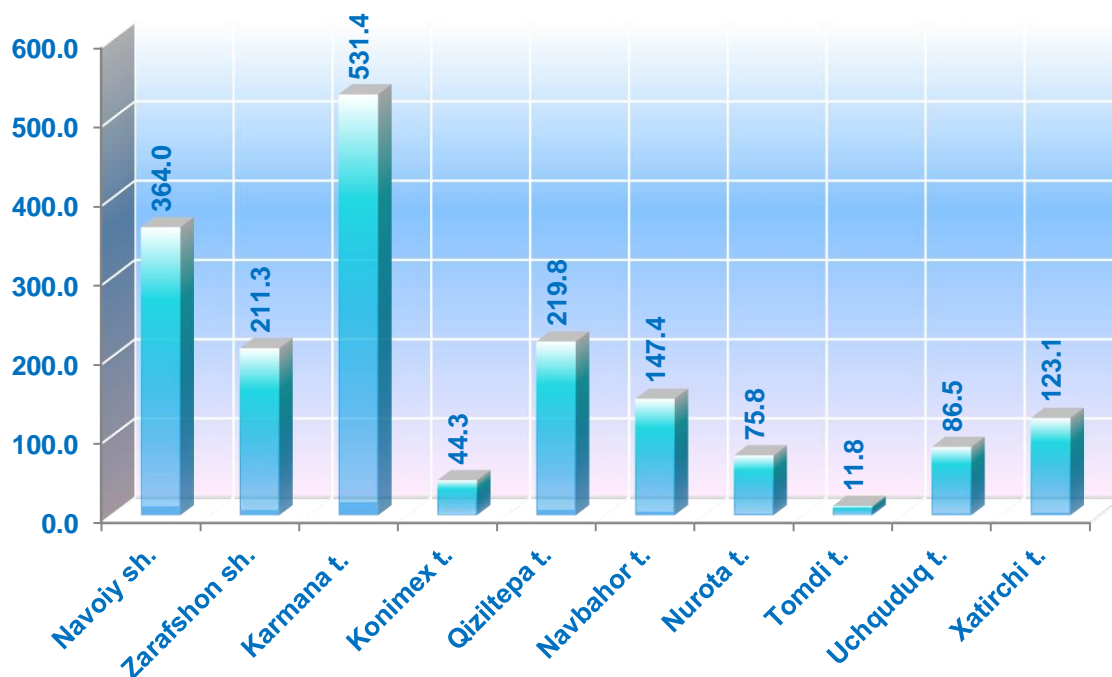



Hududlar bo'yicha kichik korxonalar va mikrofirmalarning chakana savdo tovar aylanmasi hajmi, mlrd. so'mda

	Chakana savdo tovar aylanmasi		farq (+;-)
	2019- y.	2020- y.	
Navoiy viloyati	1510,3	1815,4	305,1
<i>shaharlar:</i>			
Navoiy	599,4	364,0	-235,4
Zarafshon	116,6	211,3	94,7
<i>tumanlar:</i>			
Karmana	333,8	531,4	197,6
Konimex	31,0	44,3	13,3
Qiziltepa	179,6	219,8	40,2
Navbahor	85,9	147,4	61,5
Nurota	47,7	75,8	28,1
Tomdi	7,2	11,8	4,6
Uchquduq	36,8	86,5	49,7
Xatirchi	72,3	123,1	50,8



Hududlar bo'yicha kichik korxonalar va mikrofirmalarning chakana savdo tovar aylanmasi hajmi, mlrd. so'mda



Hududlar bo'yicha chakana savdo tovar aylanmasining eng ko'p Karmana tumanida (531,4 mlrd. so'm), Navoiy shahrida (364,0 mlrd. so'm), Qiziltepa tumanida (219,8 mlrd. so'm), Zarafshon shahrida (211,3 mlrd. so'm), Navbahor tumanida (147,4 mlrd. so'm), Xatirchi tumanida (123,1 mlrd. so'm), Uchquduq tumanida (86,5 mlrd. so'm) ni qayd etdi.

