



NAVOIY VILOYAT STATISTIKA BOSHQARMASI


Qurilish ishlari 2020-yil yanvar-mart

2020-yil yanvar-mart oylarida Navoiy viloyatida jami **701,7** mlrd. so`m qurilish ishlari bajarilgan bo`lib, o`shish sur`ati 2019-yilning mos davriga nisbatan **108,0** % ni tashkil etdi.

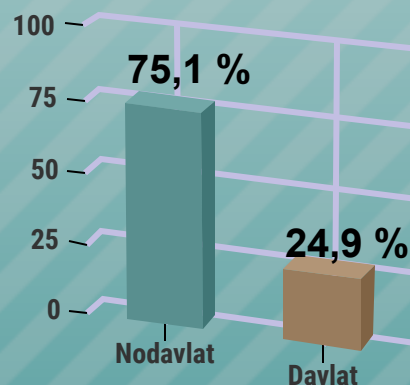


Qurilish ishlari hajmi

108,0 %



2019-yilning mos davriga nisbatan o`shish sur`ati.



Davlat va nodavlat mulkchiligidagi tashkilotlar bo`yicha qurilish ishlari.

Joriy davrda jami qurilish ishlari hajmi tarkibida yirik qurilish tashkilotlari tomonidan bajarilgan qurilish ishlari hajmi **191,5** mlrd. so`mni tashkil etdi.

NAVOIY VILOYAT STATISTIKA BOSHQARMASI

O'tgan yilning mos davri bilan solishtirganda **10,5 %** ga ko'p qurilish ishlar bajarilgan bo'lib, jami qurilish ishlari hajmidagi ulushi o'tgan yildagi ko'rsatkich darajasidan **1,8 %** punktga ko'paygan.

Kichik korxonalar va mikrofirmalar tomonidan bajarilgan qurilish ishlari hajmi o'tgan yilda qurilish ishlarini bajargan boshqa tashkilotlarga nisbatan keskin kamayganligi kuzatildi. Ular hissasiga jami qurilish ishlari hajmining **44,1 %** ni to'g'ri kelib, o'tgan yilning mos davriga nisbatan **104,0 %** ni tashkil etgan holda **309,7** mlrd. so'm miqdorida qayd etildi.

Norasmiy sektor hissasiga to'g'ri kelgan qurilish ishlari ulushi 2019-yildagi ko'rsatkichga nisbatan **0,1 %** punktga ko'payib, **28,6 %** ni tashkil etdi va **200,4** mlrd. so'm miqdorida qayd etildi. 2019-yilning mos davridagi hajm bilan solishtirganda **107,5 %** ni tashkil etgani kuzatildi.

Davlat va nodavlat mulkchiligidagi tashkilotlar bo'yicha qurilish ishlari

Davlat mulkchiligidagi tashkilotlar tomonidan jami **174,6** mlrd. so'm yoki 2019-yilning yanvar-mart oylariga nisbatan **111,2 %** qurilish ishlari bajarildi, nodavlat mulkchiligidagi tashkilotlar tomonidan esa **527,1** mlrd. so'm ishlar bajarilib, o'sish sur'ati **107,0 %** ni tashkil etdi. Ularning jami qurilish ishlari hajmidagi ulushlari mos ravishda **24,9 %** va **75,1 %** ni tashkil etdi.


Davlat
mulki



24,9 %

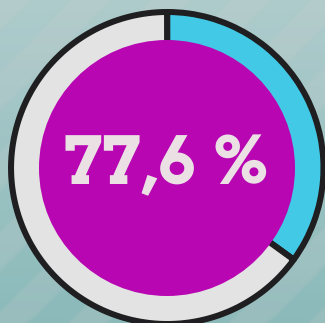
75,1 %

Nodavlat
mulk

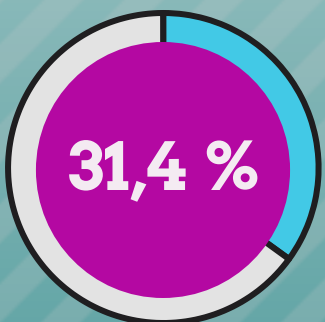


NAVOIY VILOYAT STATISTIKA BOSHQARMASI

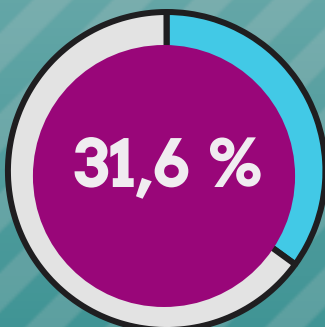
Umumiy hajmdan yangi qurilish, rekonstruksiya, kengaytirish, texnik qayta qurollantirish ishlari



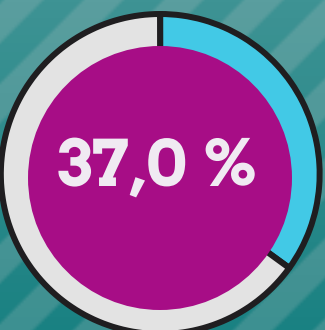
Bajarilgan qurilish ishlarining katta qismi yangi bino va inshootlarni qurish bo'yicha bajarilgan. Jami qurilish ishlarining 77,6 % i yoki 544,2 mlrd. so'm qurilish ishlari aynan iqtisodiyotda yangi ishlab chiqarish quvvatlari, turar-joy va boshqa ijtimoiy obyektlarini yaratishga qaratilgan.



Yirik qurilish tashkilotlari bo'yicha yangi qurilish hisobidan 171,1 mlrd. so'm ishlar bajarilib, jami yangi qurilish ishlaridagi ulushi 31,4 % tashkil etdi



Norasmiy sektor hissasiga 172,0 mlrd. so'm yoki 31,6 % yangi qurilish bo'yicha ishlar bajarildi.



Kichik korxonalar va mikrofirmalar tomonidan 201,1 mlrd. so'm, jami yangi qurilish ishlaridagi ulushi 37,0 % yangi qurilish ishlari bo'yicha ishlar bajarildi.

Iqtisodiy faoliyat turlari bo'yicha qurilish ishlari

76,4 %

536,2 mlrd. so'm

**Bino va inshootlarni
qurish bo'yicha qurilish
ishlari**

10,6 %

74,1 mlrd. so'm

**Fuqarolik obyektlarini
qurish bo'yicha qurilish
ishlari**

13,0 %

91,4 mlrd. so'm

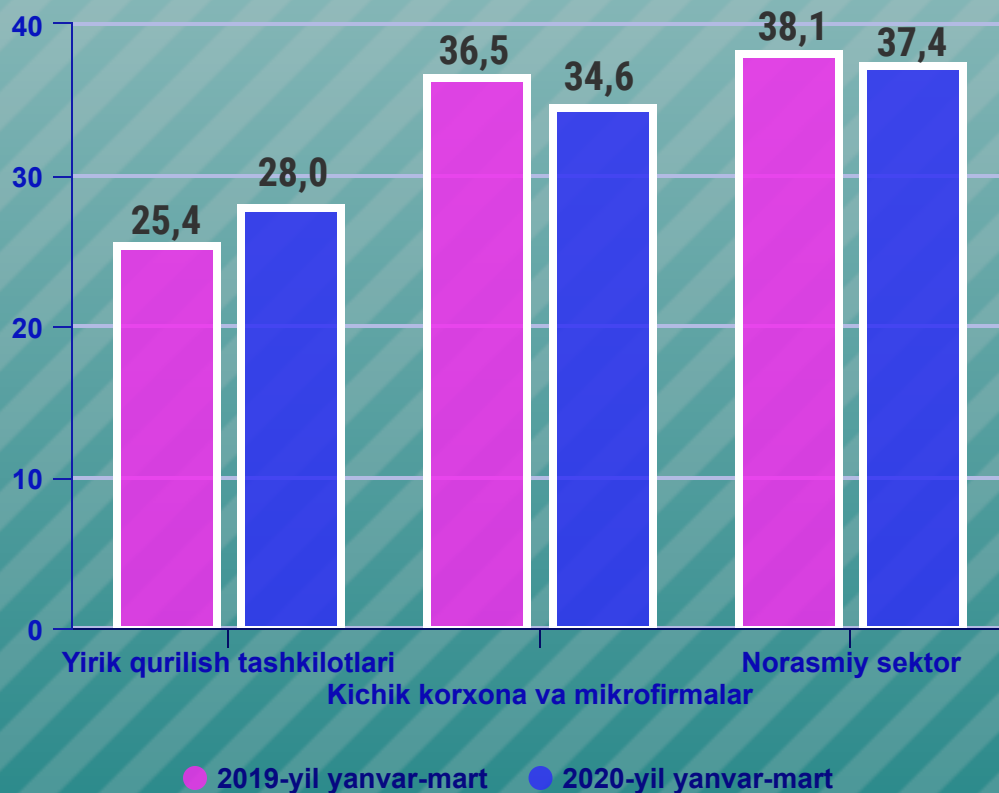
**Ixtisoslashtirilgan
qurilish ishlari**

Iqtisodiy faoliyat turlari bo'yicha qurilish ishlarining asosiy qismi qurilish loyihalarini ishlab chiqish, turar joy va yashash uchun mo'ljallangan binolarni qurish bo'yicha amalga oshirilgan qurilish ishlaridan tashkil topdi.

NAVOIY VILOYAT STATISTIKA BOSHQARMASI

Bino va inshootlarni qurish bo'yicha qurilish ishlari (jamiga nisbatan % da)

- Bino va inshootlarni qurish bo'yicha qurilish ishlari tarkibida yirik qurilish tashkilotlari tomonidan bajarilgan qurilish ishlari ulushi **28,0 %** ni tashkil etib, o'tgan yildagi ko'rsatkichga nisbatan **2,6 %** punktga ko'paydi.
- Ushbu faoliyat turida kichik korxonalar va mikrofirmalar hissasiga to'g'ri kelgan ulush o'tgan yildagi ko'rsatkichga nisbatan **1,9 %** punktga kamayib, **34,6 %** ni tashkil etdi.

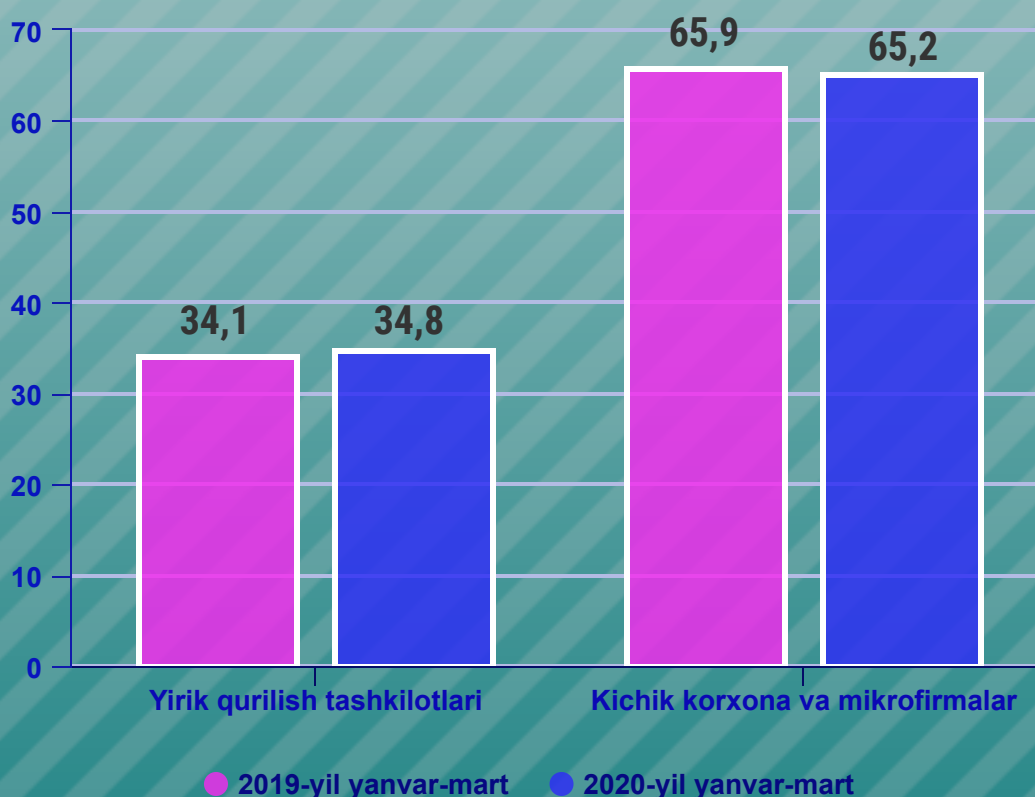


- Norasmiy sektorning ulushi esa o'tgan yildagi ko'rsatkichga nisbatan **0,7 %** punktga ko'payib, **37,4 %** ni tashkil etdi.

Fuqarolik obyektlarni qurish bo'yicha qurilish ishlari

(jamiga nisbatan % da)

- Fuqarolik obyektlarini qurish bo'yicha yirik qurilish tashkilotlari tomonidan bajarilgan qurilish ishlari hajmining ulushi **34,8** % ni tashkil etdi va o'tgan yildagi ko'rsatkichga nisbatan **0,7** % punktga oshdi.
- Shuningdek, kichik korxonalar va mikrofirmalar ulushi **65,2** % ni tashkil etdi va o'tgan yildagi ko'rsatkichga nisbatan **0,7** % punktga ko'paydi.

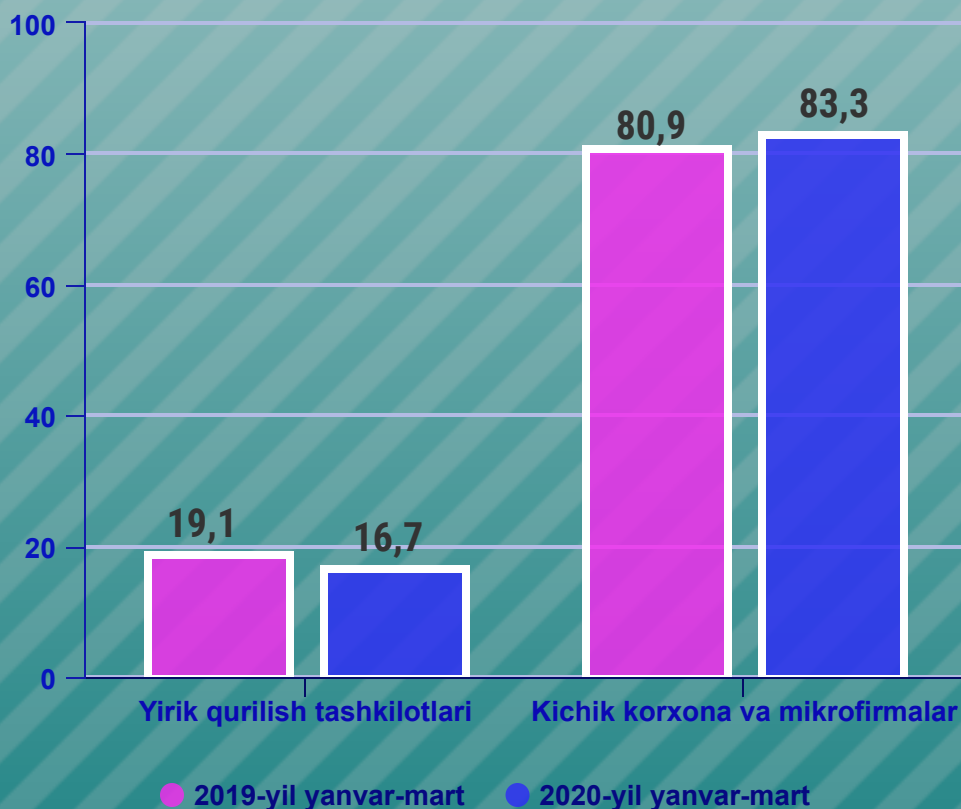


NAVOIY VILOYAT STATISTIKA BOSHQARMASI

Ixtisoslashtirilgan qurilish ishlari

(jamiga nisbatan % da)

- Ixtisoslashtirilgan qurilish ishlari tarkibida yirik qurilish tashkilotlari tomonidan bajarilgan qurilish ishlari hajmining ulushi **16,7 %**, o`tgan yildagi ko`rsatkichga nisbatan **2,4 %** punktga kamaydi, kichik korxonalar va mikrofirmalar hissasiga esa **83,3 %** to`g`ri kelib, o`tgan yildagi ko`rsatkichga nisbatan **2,4 %** punktga ko`paydi.





NAVOIY VILOYAT STATISTIKA BOSHQARMASI

Iqtisodiy faoliyat turlari bo'yicha qurilish ishlari

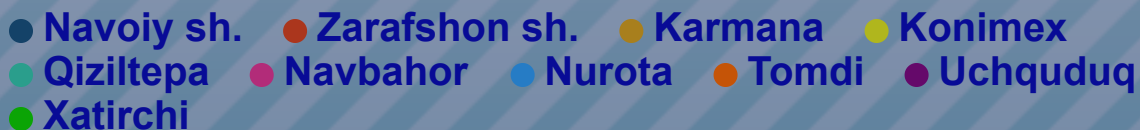
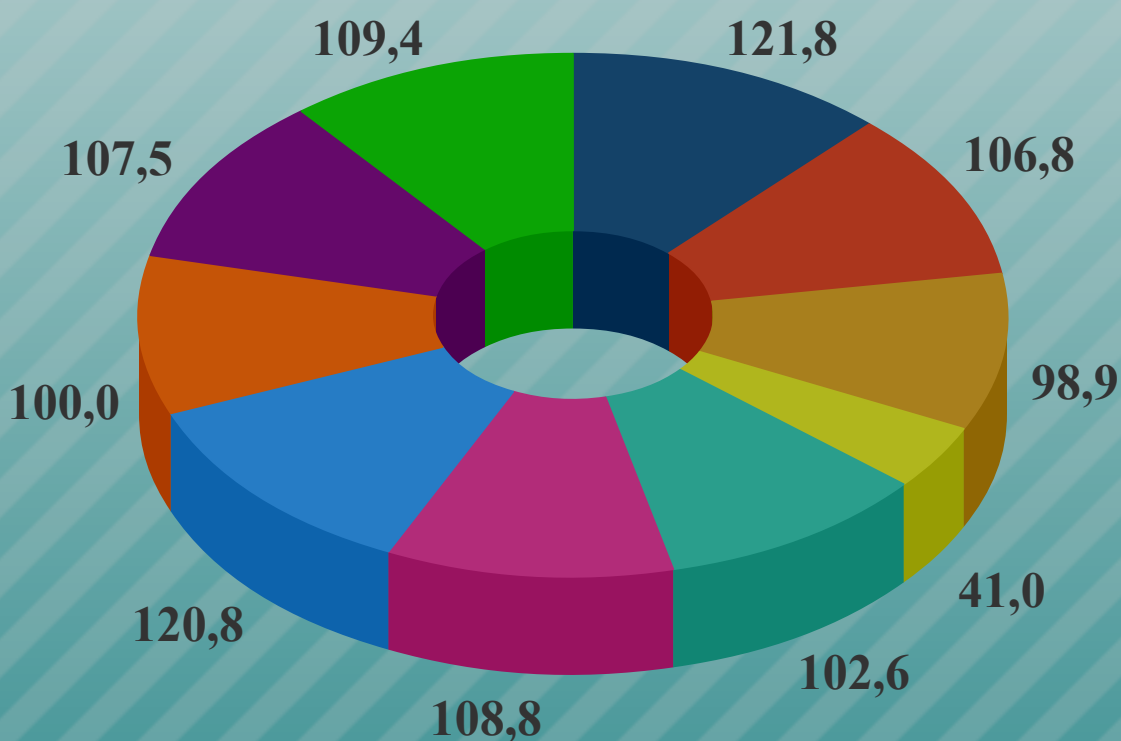
(2020-yil yanvar-mart)

	<i>Qurilish ishlari hajmi (mlrd. so'm)</i>	<i>shundan : binolar va inshootlar qurilishi</i>	<i>fuqarolik obyektlarini qurish</i>	<i>ixtisoslashtirilgan qurilish ishlari</i>
Navoiy viloyati	701,7	536,2	74,1	91,4
Navoiy sh.	150,2	88,9	16,5	44,8
Zarafshon sh.	177,6	156,1	9,1	12,4
tumanlar:				
Karmana	88,4	78,8	5,5	4,1
Konimex	4,10	2,7	0,9	0,5
Qiziltepa	102,4	62,6	17,9	21,9
Navbahor	47,2	40,5	4,3	2,4
Nurota	46,0	40,7	3,7	1,6
Tomdi	7,7	6,4	0,4	0,9
Uchquduq	13,7	10,7	2,2	0,8
Xatirchi	64,4	48,8	13,6	2,0

NAVOIY VILOYAT STATISTIKA BOSHQARMASI

Hududlar bo`yicha qurilish ishlari

(o`tgan yilning shu davriga nisbatan % da)



NAVOIY VILOYAT STATISTIKA BOSHQARMASI

Hududlar bo'yicha qurilish ishlari (2020-yil yanvar-mart)

	<i>Qurilish ishlari hajmi (mlrd. so'm)</i>	<i>o'tgan yilning mos davriga nisbatan o'sish sur'ati, (%)</i>	<i>Umumiy hajmdan yangi qurilish, rekonstruksiya, kengaytirish, texnik qayta qurollantirish (mlrd. so'm)</i>	<i>o'tgan yilning mos davriga nisbatan o'sish sur'ati, (%)</i>
Navoiy viloyati	701,7	108,0	544,2	100,0
Navoiy sh.	150,2	121,8	116,5	21,4
Zarafshon sh.	177,6	106,8	137,7	25,3
tumanlar:				
Karmana	88,4	98,9	68,6	12,6
Konimex	4,10	41,0	3,1	0,60
Qiziltepa	102,4	102,6	79,5	14,6
Navbahor	47,2	108,8	36,7	6,7
Nurota	46,0	120,8	35,6	6,6
Tomdi	7,7	100,0	5,9	1,1
Uchquduq	13,7	107,5	10,6	1,9
Xatirchi	64,4	109,4	50,0	9,2



NAVOIY VILOYAT STATISTIKA BOSHQARMASI

Hududlar kesimida yirik qurilish tashkilotlarining qurilish ishlari hajmi

(2020-yil yanvar-mart)

	<i>Qurilish ishlari hajmi (mlrd. so'm)</i>	<i>o`tgan yilning mos davriga nisbatan o'sish sur`ati, (%)</i>	<i>Yirik qurilish tashkilotlari (mlrd. so'm)</i>	<i>o`tgan yilning mos davriga nisbatan o'sish sur`ati, (%)</i>
Navoiy viloyati	701,7	108,0	191,4	115,8
Navoiy sh.	150,2	121,8	11,7	123,1
Zarafshon sh.	177,6	106,8	155,3	112,8
tumanlar:				
Karmana	88,4	98,9	0,4	5,6
Konimex	4,10	41,0		
Qiziltepa	102,4	102,6	10,4	99,6
Navbahor	47,2	108,8		
Nurota	46,0	120,8		
Tomdi	7,7	100,0		
Uchquduq	13,7	107,5		
Xatirchi	64,4	109,4	13,6	2,1b

*Navoiy viloyat statistika boshqarmasi
Investitsiyalar va qurilish statistikasi
bo`limi*

*Aloqa telefoni: (79)223-54-73
(71)230-84-46*