

## 2020-yil yanvar-sentabr oylarida asosiy kapitalga kiritilgan investitsiyalar

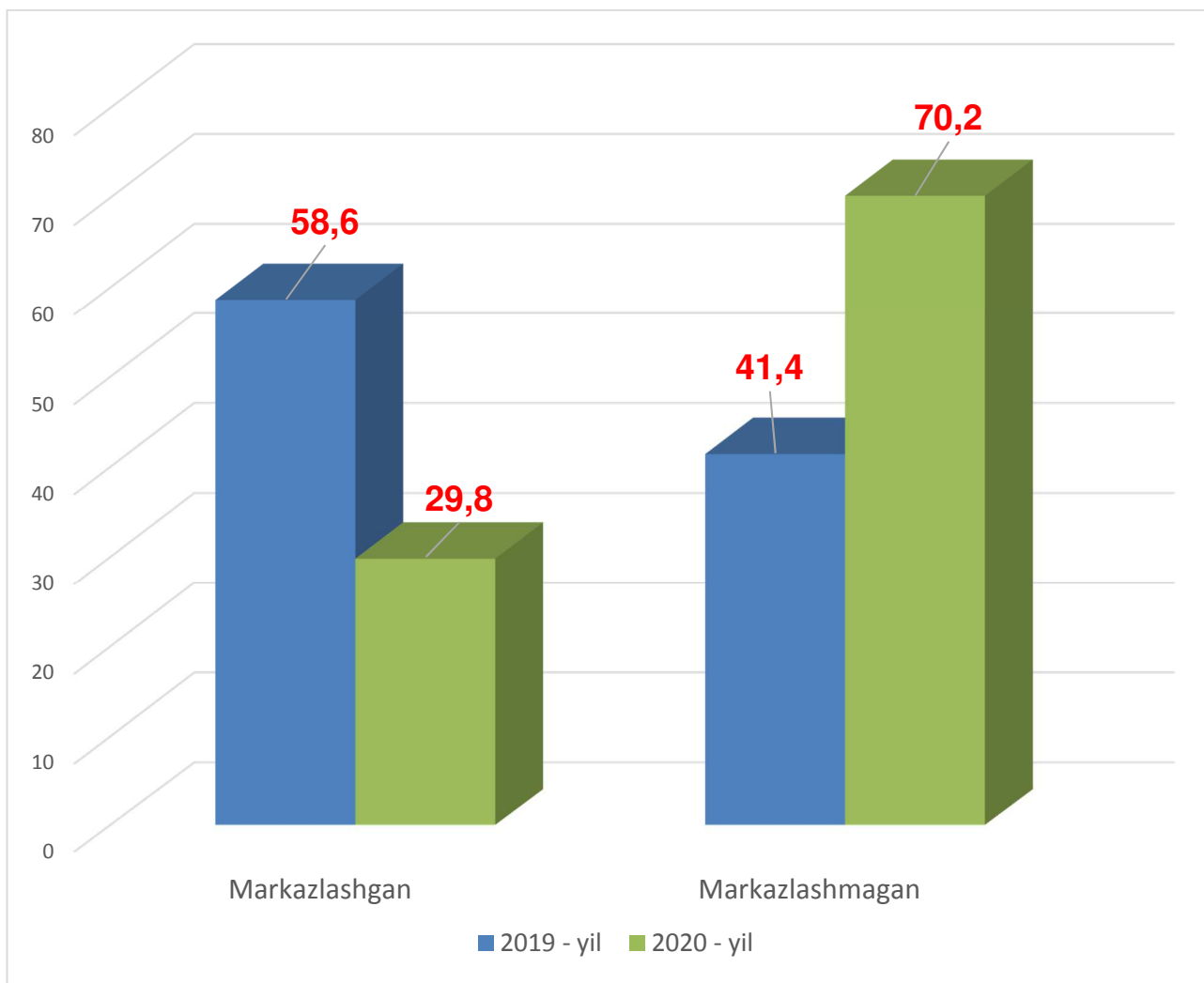
2020- yilning yanvar-sentabr oylarida Navoiy viloyatida jami moliyalashtirish manbalari hisobidan 12 081,0 mlrd. so‘m (dollar ekvivalentida 1215,3 mln. AQSh doll.) asosiy kapitalga investitsiyalar o‘zlashtirildi va 2019- yilning mos davriga nisbatan 79,0 % ni tashkil qildi.

### Asosiy kapitalga investitsiyalarning moliyalashtirish manbalari bo‘yicha taqsimlanishi

	Mrd. so‘m	O‘sinh sur‘ati, % da	Jamiga nisbatan % da
<b>Asosiy kapitalga investitsiyalar</b>	<b>12 081,0</b>	<b>79,0</b>	<b>100,0</b>
shu jumladan:			
<b>Markazlashgan investitsiyalar:</b>	<b>3 601,1</b>	<b>40,4</b>	<b>29,8</b>
byudjet mablag‘lari	202,6	56,5	1,7
Tiklanish va taraqqiyot jamg‘armasi	547,3	16,6	4,5
Suv ta`minoti va kanalizatsiya tizimlarini rivojlantirish jamg`armasi	40,9	61,3	0,3
O‘zbekiston Respublikasi kafolati ostidagi kreditlar	2 810,4	54,1	23,3
<b>Markazlashmagan investitsiyalar:</b>	<b>8 479,9</b>	<b>133,5</b>	<b>70,2</b>
korxonalar mablag‘i	1 765,7	145,6	14,6
aholi mablag‘i	859,3	71,8	7,1
to‘g‘ridan-to‘g‘ri xorijiy investitsiya va kreditlar	5 422,3	938,6	44,9
to‘g‘ridan-to‘g‘ri xorijiy investitsiyalar	532,8	82,8	4,4
tijorat banklari kreditlari va boshqa qarz mablag‘lari	432,6	12,7	3,6

## Markazlashgan va markazlashmagan investitsiyalarning jami asosiy kapitalga kiritilgan investitsiyalar hajmidagi ulushi


(jamiga nisbatan, %)



Markazlashgan moliyalashtirish manbalar hisobidan jami kiritilgan investitsiyalar hajmida **29,8** % yoki **3 601,1** mlrd. so‘m, mos ravishda, markazlashmagan moliyalashtirish manbalari hisobidandan esa **70,2** % yoki **8 479,9** mlrd. so‘m investitsiyalar o‘zlashtirildi.

## Asosiy kapitalga investitsiyalarning moliyalashtirish manbalari bo'yicha tarkibi 2020- yil yanvar-sentabr

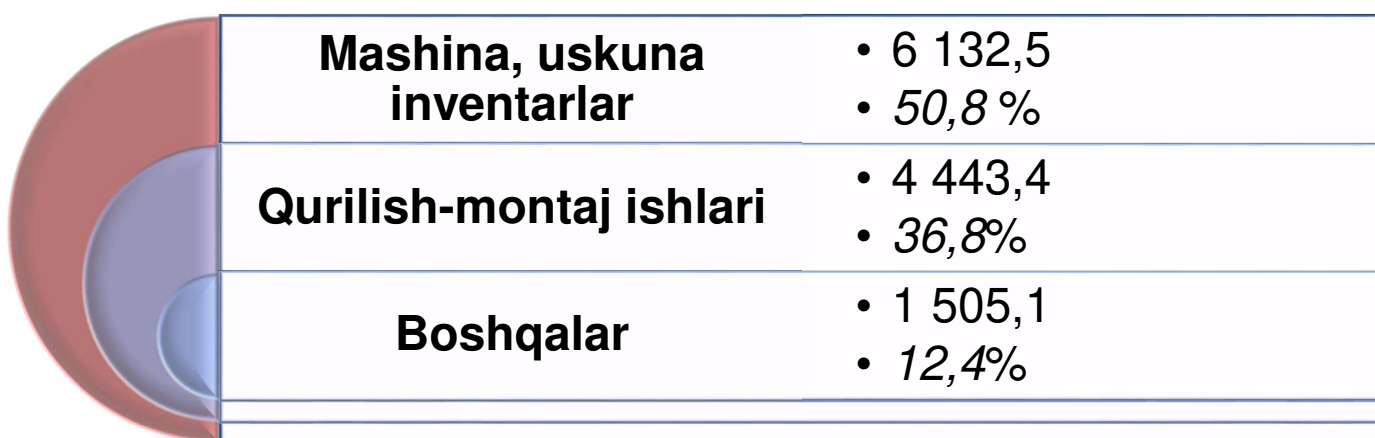
	Jami investitsiyalar, mlrd. so'm	shu jumladan moliyalashtirish manbalari bo'yicha: (jami hajmga nisbatan, %)						
		Respublika byudjeti	Suv va kanalizatsiya tizimini rivojlanish fondi	Korxonaga mablag'i	Tijorat bank kreditlari va boshqa qarz mablag'lari	Xorijiy investitsiya va kreditlar	Tiklanish va taraqqiyot jamg'armasi	Aholi mablag'i
<b>Navoiy viloyati</b>	<b>12 081,0</b>	<b>1,7</b>	<b>0,3</b>	<b>14,6</b>	<b>3,6</b>	<b>68,1</b>	<b>4,6</b>	<b>7,1</b>
<i>shaharlar:</i>								
Navoiy sh.	4 132,7	0,7	-	5,4	1,5	23,5	1,8	1,4
Zarafshon sh.	748,0	0,1	-	0,1	0,1	5,6	-	0,3
<i>tumanlar:</i>								
Karmana tumani	1314,9	0,3	-	2,3	1,0	5,8	0,3	1,1
Konimex tumani	1281,5	0,1	0,3	3,4	0,1	6,4	0,3	0,1
Qiziltepa tumani	569,0	0,1	-	1,1	0,2	2,3	-	0,8
Navbahor tumani	266,4	-	-	0,5	0,2	0,6	-	0,9
Nurota tumani	230,6	0,1	-	0,3	0,2	0,5	-	0,8
Tomdi tumani	2340,0	0,1	-	0,1	0,1	17,0	2,2	-
Uchquduq tumani	805,4	-	-	0,3	0,1	6,1	-	0,2
Xatirchi tumani	392,5	0,2	-	1,1	0,1	0,3	-	1,5



## 2020- yilning yanvar- sentabr oylarida asosiy kapitalga kiritilgan investitsiyalarning texnologik tarkibi

	<i>Jami</i>	<i>Davlat</i>	<i>Nodavlat</i>
<b>Jami, mlrd. so‘m</b>	<b>12 081,0</b>	<b>100,0</b>	<b>100,0</b>
shu jumladan jamiga nisbatan % da:			
qurilish – montaj ishlari	4 443,4	38,0	34,2
Mashina, uskuna, inventar	6 132,5	45,5	61,7
Boshqa xarajatlar	1 505,1	16,5	4,1

Asosiy kapitalga investitsiyalarning texnologik tarkibida: Navoiy viloyati bo‘yicha qurilish – montaj ishlarining ulushi 36,8 % ni, mashina, uskuna, inventar sotib olishga xarajatlar 50,8 % ni hamda boshqa xarajatlar ulushi 12,4 % ni tashkil etdi.



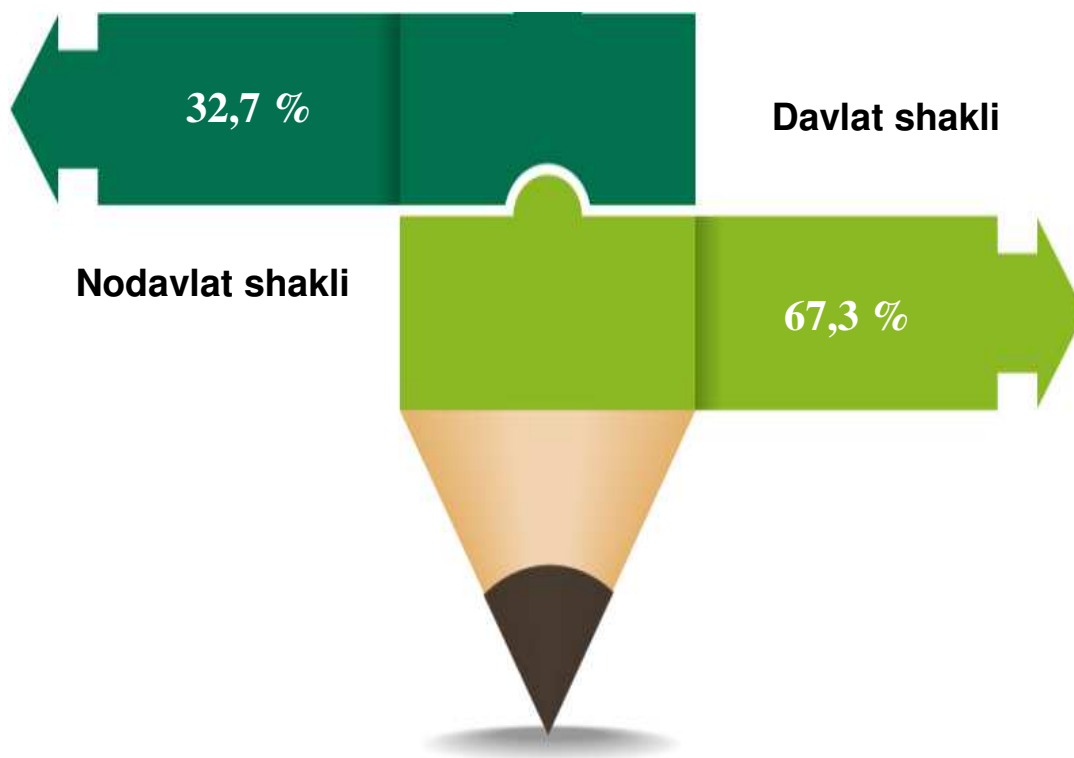
Joriy davrda ham asosiy kapitalga kiritilgan investitsiyalarning aksariyat qismi iqtisodiyotda mavjud ob‘yektlarni, yangi qurilishga yo‘naltirilgan investitsiyalar hajmi 7 933,3 mlrd. so‘mni tashkil etib, jami o‘zlashtirilgan investitsiyalarning 65,7 % ni tashkil etdi. Kengaytirish, rekonstruksiya, modernizatsiya, texnik qayta qurollantirishga yo‘naltirilgan investitsiyalar 3 481,9 mlrd. so‘mni tashkil etdi va viloyatda jami o‘zlashtirilgan investitsiyalarning 28,8 % ni tashkil etdi. Qolgan 5,5 %, yani 665,8 mlrd. so‘m boshqa xarajatlarga yo‘naltirildi.

## Iqtisodiy faoliyat turlari bo'yicha o'zlashtirilgan asosiy kapitalga investitsiyalar (yanvar-sentabr)

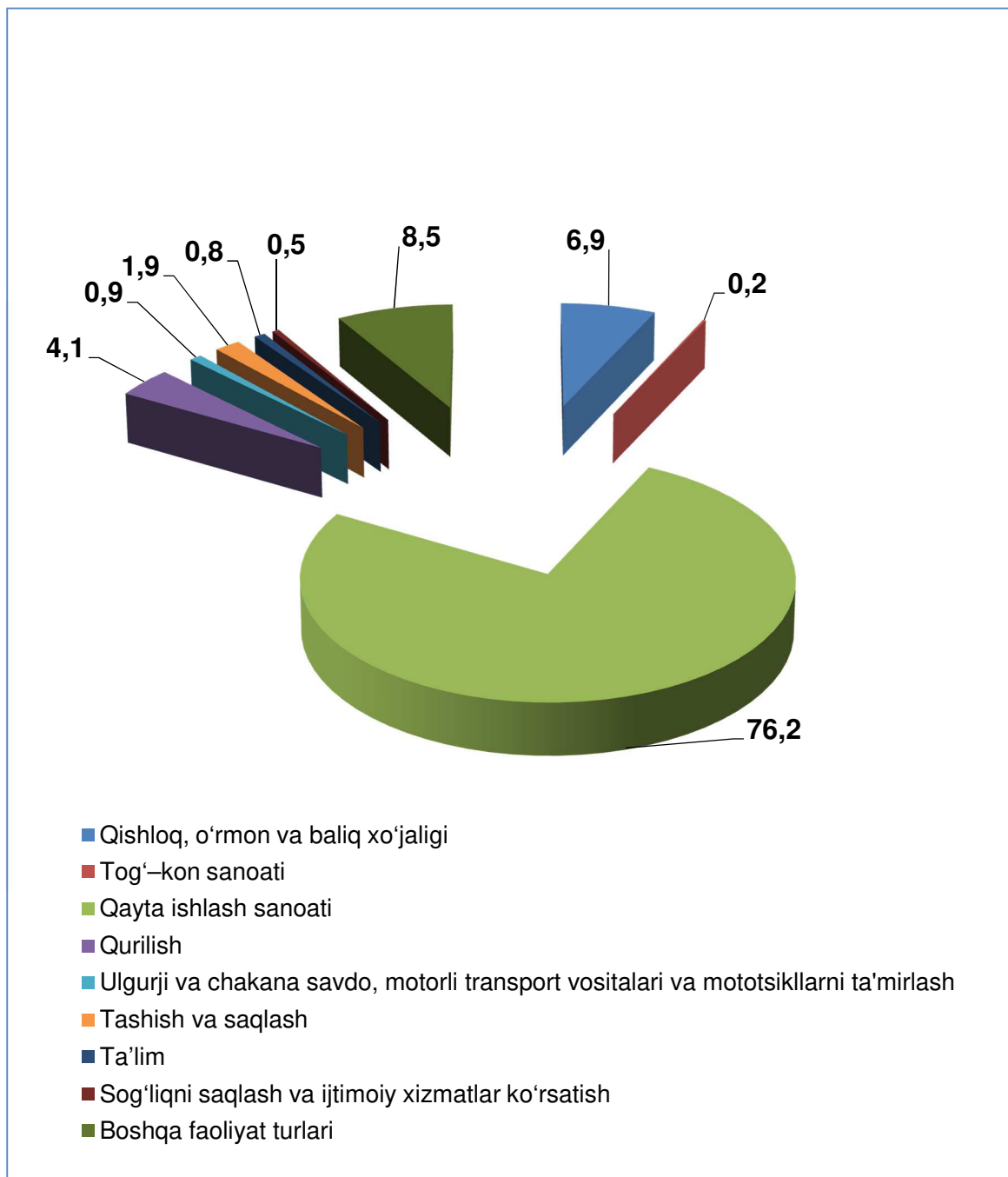
	<i>Mlrd. so'm</i>	<i>Umumiy hajmga nisbatan %</i>	<i>Shu jumladan xorijiy investitsiya va kreditlar</i>	<i>Umumiy hajmga nisbatan %</i>
<b>Asosiy kapitalga investitsiyalar - jami</b>	<b>12 081,0</b>	<b>100,0</b>	<b>8 232,6</b>	<b>100,0</b>
<i>Shu jumladan iqtisodiy faoliyat turlari bo'yicha:</i>				
Qishloq, o'rmon va baliq xo'jaligi	837,9	6,9	430,1	5,2
Tog'–kon sanoati	19,5	0,2	6,1	0,1
Qayta ishlash sanoati	9 201,1	76,2	7 684,6	93,3
elektr, gaz, bug' bilan taminlash va havoni konditsiyalash	122,4	1,0	19,0	0,2
suv bilan taminlash, kanalizatsiya tizimi, chiqindilarni yig'ish va utilizatsiya qilish	53,0	0,4	0,8	
Qurilish	493,8	4,1	7,6	0,1
Ulgurji va chakana savdo, motorli transport vositalari va mototsikllarni tamirlash	106,3	0,9	14,6	0,2
Tashish va saqlash	226,0	1,9	7,9	0,1
Yashash va ovqatlanish bo'yicha xizmatlar	22,6	0,2	12,1	0,1
Axborot va aloqa	47,9	0,4	13,1	0,2
Moliyaviy va sug'urta faoliyati	14,1	0,1		
Professional, ilmiy va texnik faoliyat	9,5	0,1		
Ta'lim	99,7	0,8	2,0	
Sog'liqni saqlash va ijtimoiy xizmatlar ko'rsatish	62,4	0,5	12,8	0,2
Jami faoliyat turlaridan tashqari:	517,6			
turar joy qurilishiga investitsiyalar		4,3	15,8	0,2
Boshqa faoliyat turlari	247,2	2,0	6,1	1,0

Iqtisodiy faoliyat turlari bo'yicha asosiy kapitalga investitsiyalarning o'zlashtirilishi: qayta ishlash sanoati 9 201,1 mlrd. so'm (jami investitsiyalar hajmidagi ulushi 76,2 %), shu jumladan qishloq, o'rmon va baliq xo'jaligi faoliyat turida 837,9 mlrd. so'm (6,9 %), qurilish faoliyati turida 493,8 mlrd. so'm (4,1 jami faoliyat turlaridan tashqari turar joy qurilishida 517,6 mlrd. so'm (4,3 %) investitsiyalar o'zlashtirildi.

## Mulkchilik shakllari bo'yicha asosiy kapitalga kiritilgan investitsiyalar jamiga nisbatan



## Iqtisodiy faoliyat turlari bo'yicha o'zlashtirilgan investitsiyalar (jamiga nisbatan %da)





## Xorijiy investitsiyalar o'zlashtirish, kreditlarni qo'shgan holda (2020- yil yanvar-sentabr)

	Xorijiy investitsiyalar o'zlashtirildi, mlrd. so'm		To'g'ridan-to'g'ri xorijiy investitsiyalar, mlrd. so'm	
	jami	jamiga nisbatan, % da	jami	jamiga nisbatan, % da
Navoiy viloyati	<b>8 232,7</b>	<b>100,0</b>	<b>532,8</b>	<b>100,0</b>
<i>shaharlar:</i>				
Navoiy sh.	2 834,5	34,4	108,9	20,4
Zarafshon sh.	682,3	8,3	6,7	1,3
<i>tumanlar:</i>				
Karmana tumani	700,3	8,5	307,8	57,8
Konimex tumani	770,4	9,4	16,5	3,1
Qiziltepa tumani	282,3	3,4	53,1	10,0
Navbahor tumani	70,6	0,9	4,8	0,9
Nurota tumani	62,6	0,8	23,4	4,4
Tomdi tumani	2 055,0	25,0		
Uchquduq tumani	733,7	8,8	1,5	0,3
Xatirchi tumani	40,9	0,5	10,1	1,9

Navoiy viloyati bo'yicha o'zlashtirilgan jami xorijiy investitsiya va kreditlarning 8 232,7 mlrd. so'mni tashkil etib, 2019- yilning yanvar-sentabr nisbatan 142,7 % asosiy kapitalga xorijiy investitsiyalar o'zlashtirildi.

Navoiy viloyatida to'g'ridan-to'g'ri va boshqa xorijiy investitsiya va kreditlarning o'zlashtirilgan hajmi 2020- yil yanvar-sentabr 532,8 mlrd. so'mni, jami investitsiyalardagi ulushi 4,4 % ni tashkil etdi yoki 2019- yilning mos davriga nisbatan 92,8 % ga bajarildi.

## Tumanlar kesimida 2020- yilning yanvar- sentabr oylarida asosiy kapitalga kiritilgan investitsiyalar hajmi

	<b>Jami kiritilgan investitsiyalar hajmi</b> (mlrd.so`m)	<b>O`sinh sur`ati</b> (% da)
Navoiy viloyati	<b>12 081,0</b>	<b>79,0</b>
<i>shaharlar:</i>		
Navoiy sh.	4 132,7	89,5
Zarafshon sh.	748,0	91,5
<i>tumanlar:</i>		
Karmana tumani	1 314,9	32,2
Konimex tumani	1 281,5	125,1
Qiziltepa tumani	569,0	68,4
Navbahor tumani	266,4	104,5
Nurota tumani	230,6	87,9
Tomdi tumani	2 340,0	113,4
Uchquduq tumani	805,4	134,9
Xatirchi tumani	392,5	53,0

Asosiy kapitalga kiritilgan investitsiyalar hajmida eng yuqori o`sinh sur`ati ko`zatilgan tumanlar; Uchquduq - 134,9 % (asosiy kapitalga kiritilgan investitsiyalar hajmi 805,4 mlrd.so`m), Tomdi - 113,4 % (asosiy kapitalga kiritilgan investitsiyalar hajmi 2340,0 mlrd.so`m), Kenimex - 125,1 % (asosiy kapitalga kiritilgan investitsiyalar hajmi 1281,5 mlrd.so`m), Navbahor - 104,5 % (asosiy kapitalga kiritilgan investitsiyalar hajmi 266,4 mlrd.so`m) ni tashkil etdi.

Ijtimoiy sohada 2020- yil yanvar-sentabr oylarida umumiy maydoni 516,7 ming kv.m. bo`lgan turar-joylar ishga tushirilgan bo`lib, 2019 yilning mos davriga nisbatan 69,1 % ni tashkil etdi, mos ravishda umumiy maydoni 332,5 ming kv.m. bo`lgan (62,6 %) turar-joy ob`ektlari qishloq joylarda ishga tushirildi.

***Investitsiya va qurilish  
statistikasi bo`limi***

**Aloqa telefoni 79 223-54-73**