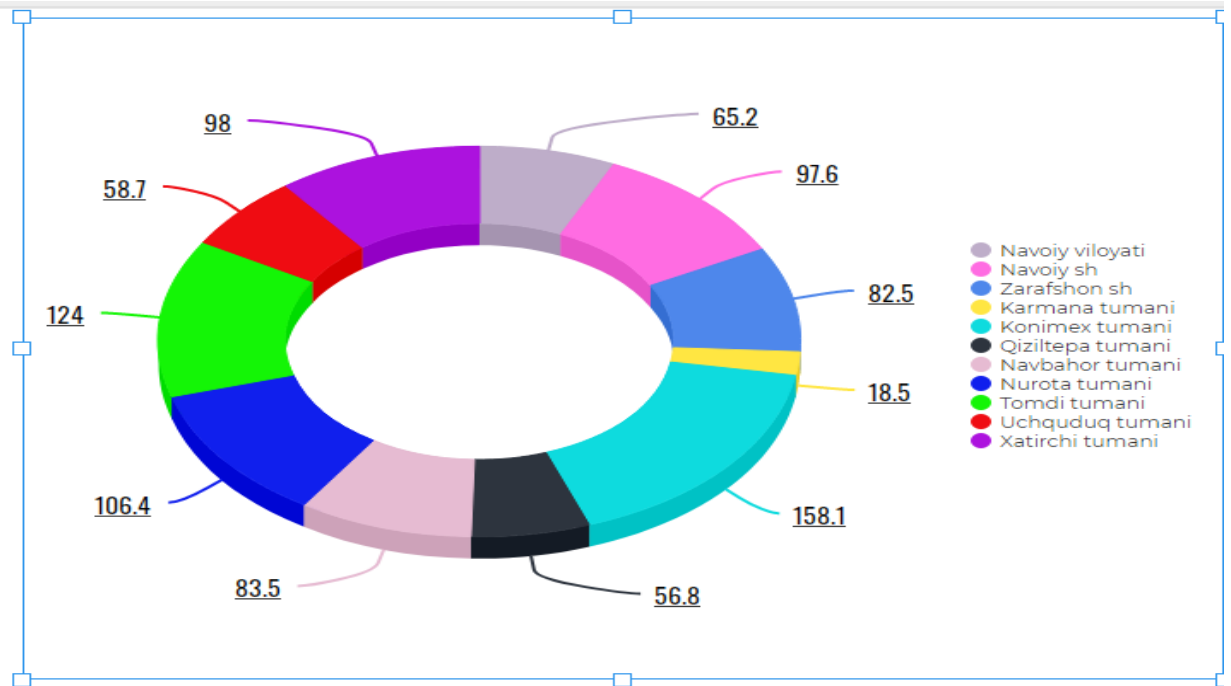


## 2020-yil yanvar-mart oylarida asosiy kapitalga kiritilgan investitsiyalar

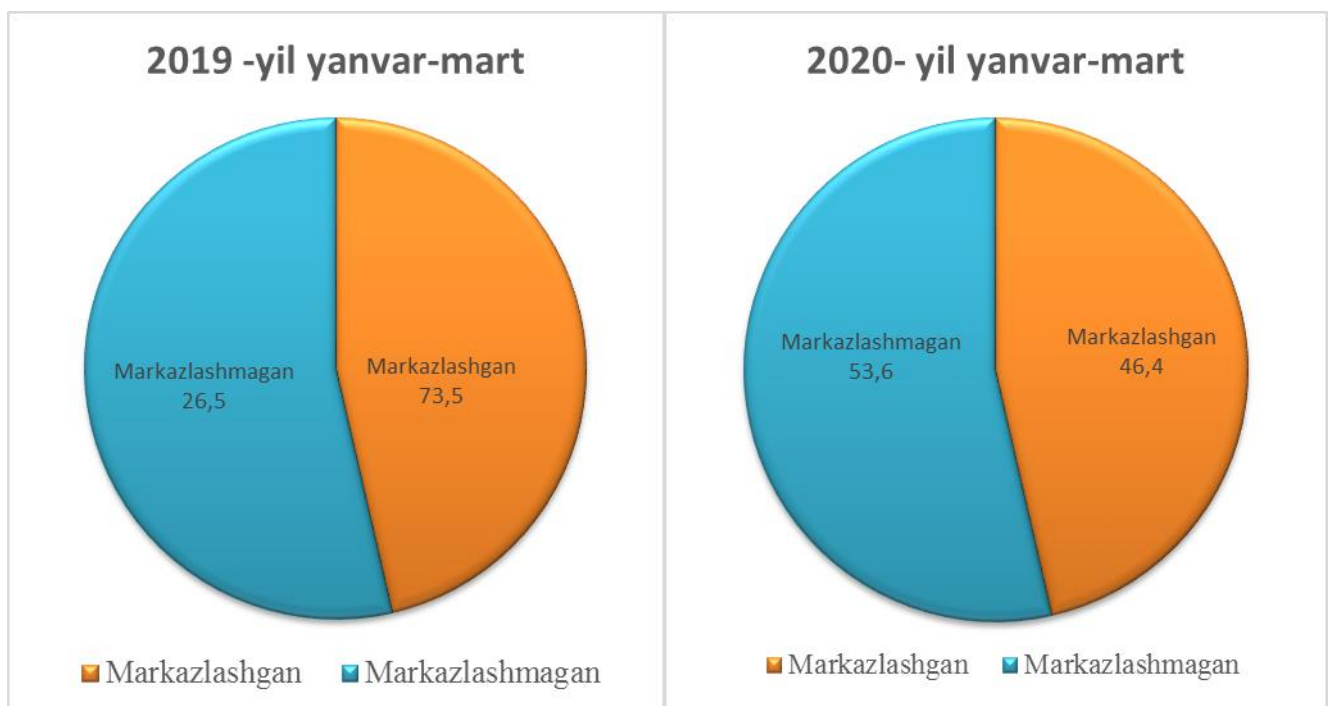
2020-yilning yanvar-martida Navoiy viloyatida jami moliyalashtirish manbalari hisobidan 3 462,7 mlrd. so'm (dollar ekvivalentida 363,4 mln. AQSh doll.) asosiy kapitalga investitsiyalar o'zlashtirildi va 2019-yilning mos davriga nisbatan 65,2 % ni tashkil qildi.

### 2020-yil yanvar-martda asosiy kapitalga kiritilgan investitsiyalarning moliyalashtirish manbalari bo'yicha taqsimlanishi

	Mrld. so'm	O'sish sur'ati, % da	Jamiga nisbatan % da
<b>Asosiy kapitalga investitsiyalar</b>	<b>3 462,7</b>	<b>65,2</b>	<b>100,0</b>
shu jumladan:			
<b>Markazlashgan investitsiyalar:</b>	<b>1 606,3</b>	<b>41,3</b>	<b>46,4</b>
byudjet mablag'lari	12,3	24,3	0,4
Suv ta'minoti va kanalizatsiya tizimlarini rivojlantirish fondi	7,0	6,8m	0,2
Tiklanish va taraqqiyot jamg'armasi	656,4	43,4	18,9
O'zbekiston Respublikasi kafolati ostidagi kreditlar	930,6	40,0	26,9
<b>Markazlashmagan investitsiyalar:</b>	<b>1 856,4</b>	<b>131,6</b>	<b>53,6</b>
korxonalar mablag'i	342,8	36,1	9,9
aholi mablag'i	217,4	99,3	6,3
to'g'ridan-to'g'ri xorijiy investitsiya va kreditlar	1 151,9	24,9m	33,3
to'g'ridan-to'g'ri xorijiy investitsiyalar	111,4	2,4m	3,2
tijorat banklari kreditlari va boshqa qarz mablag'lari	144,3	72,6	4,1



**Markazlashgan va markazlashmagan investitsiyalarning jami asosiy kapitalga investitsiyalar hajmidagi ulushi**  
(jamiga nisbatan, % da)



Markazlashgan moliyalashtirish manbalari hisobidan umumiy hajmga nisbatan 41,3 % yoki 1 606,3 mlrd. so'm o'zlashtirildi, mos ravishda, markazlashmagan moliyalashtirish manbalari hisobidan 1 856,4 mlrd. so'm yoki umumiy hajmga nisbatan 53,6 % .

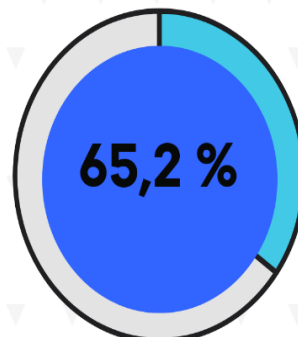
2020-yil yanvar-mart

3 462,7


mlrd. so'm

Asosiy kapitalga  
kiritilgan  
investitsiyalar


O'sish sur'ati



Moliyalashtirish manbalar bo'yicha asosiy kapitalga  
kiritilgan investitsiyalarning taqsimlanishidagi o'sish surati



Markazlashgan  
investitsiyalar



Markazlashmagan  
investitsiyalar

mlrd. so'm



● Markazlashgan investitsiyalar    ● Markazlashmagan investitsiyalar

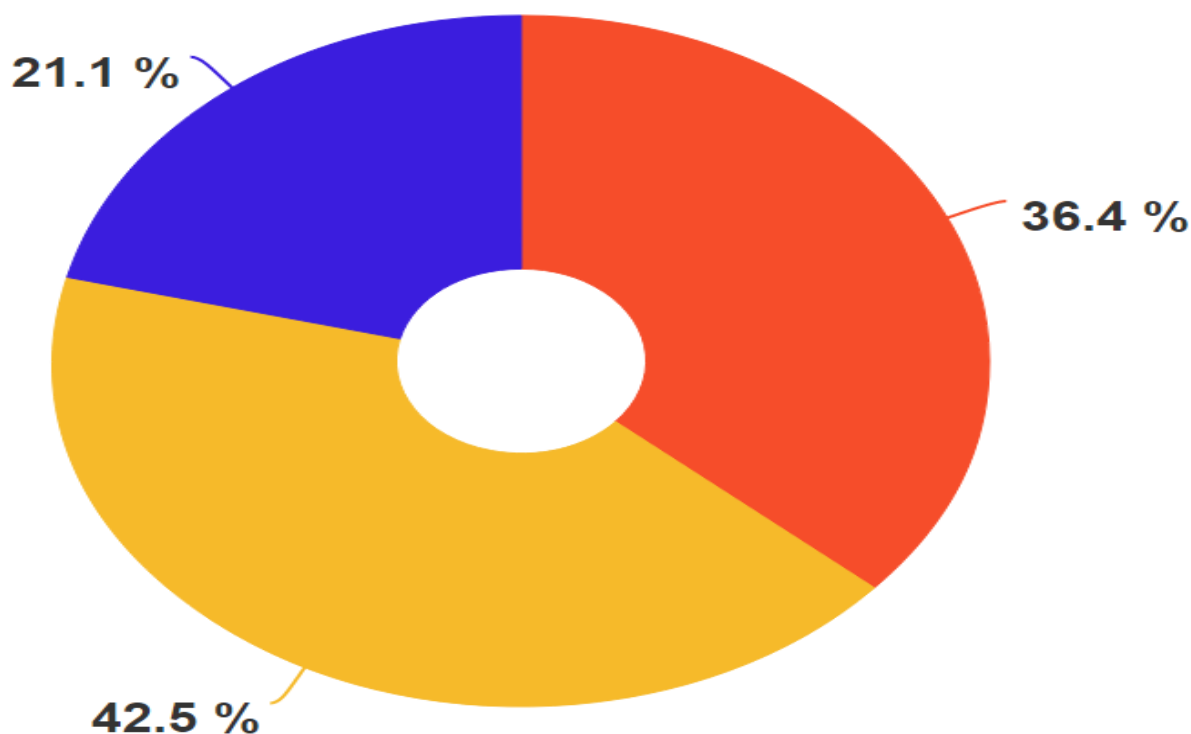
## 2020-yilning yanvar-martida asosiy kapitalga investitsiyalarning mulkchilik shakllari bo'yicha texnologik tarkibi

	Jami	Davlat	Nodavlat
<b>Jami, mlrd. so'm</b>	<b>3 462,7</b>	<b>2 594,4</b>	<b>868,3</b>

shu jumladan, jamiga nisbatan % da:

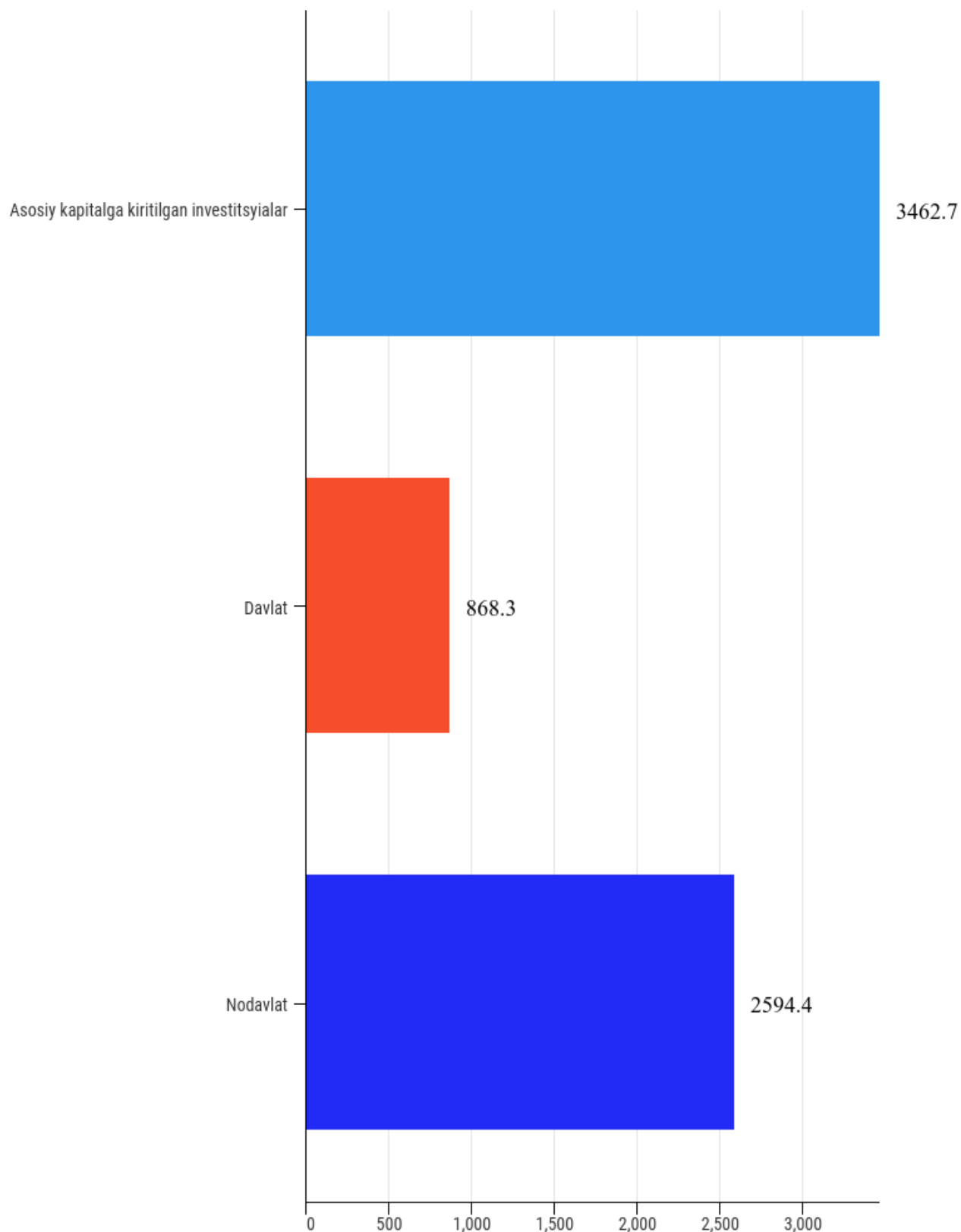
qurilish – montaj ishlari	36,4	36,1	37,2
Mashina, uskuna, inventar	42,5	37,1	58,8
Boshqa xarajatlar	21,1	26,8	4,0

Asosiy kapitalga investitsiyalarning texnologik tarkibida: Navoiy viloyati bo'yicha qurilish – montaj ishlarining ulushi 36,4 % ni, mashina, uskuna, inventar sotib olishga xarajatlar 42,5 % ni hamda boshqa xarajatlar ulushi 21,1 % ni tashkil etdi.



- Qurilish –montaj ishlari
- Mashina, uskunalar, transport vositalari ishlab chiqarish va xo'jalik jihozlar
- Boshqa harajatlar

## Investitsiya faoliyatining asosiy ko`rsatkichlari, mlrd. so`m



### Asosiy kapitalga investitsiyalarning takror ishlab chiqarish tarkibi



Joriy davrda ham asosiy kapitalga kiritilgan investitsiyalarning aksariyat qismi yangi qurilishga yo'naltirilgan investitsiyalar hajmi 2 700,5 mlrd. so'mni tashkil etib, jami o'zlashtirilgan investitsiyalarning 78,0 % ni tashkil etdi. Iqtisodiyotda mavjud ob'yektlarni kengaytirish, rekonstruksiya, modernizatsiya, texnik qayta qurollantirishga yo'naltirilgan, investitsiyalar 630,5 mlrd. so'mni tashkil etdi va viloyatda jami o'zlashtirilgan investitsiyalarning 18,2 %ini tashkil etdi. Qolgan 3,8 %, ya'ni 131,7 mlrd. so'm boshqa xarajatlarga yo'naltirildi.

## NAVOIY VILOYAT STATISTIKA BOSHQARMASI

### Iqtisodiy faoliyat turlari bo'yicha o'zlashtirilgan asosiy kapitalga investitsiyalar (yanvar-mart)

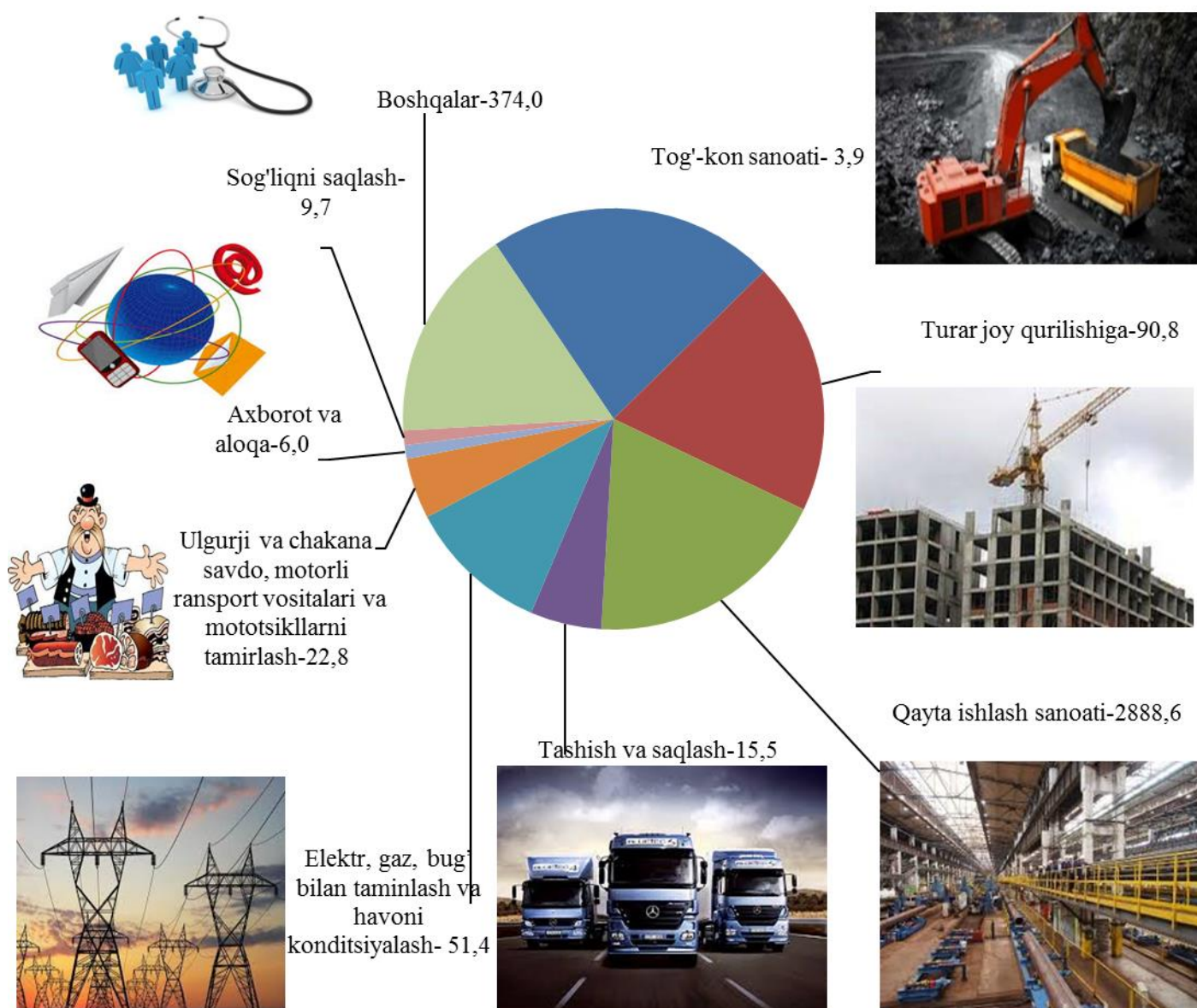
	Mlrd. so'm	Jamiga nisbatan, % da	
		2019 y.	2020 y.
<b>Asosiy kapitalga investitsiyalar - jami</b>	<b>3 462,7</b>	<b>100,0</b>	<b>100,0</b>
<i>Shu jumladan iqtisodiy faoliyat turlari bo'yicha:</i>			
Qishloq, o'rmon va baliq xo'jaligi	124,4	4,9	3,6
Tog'-kon sanoati	3,9	0,1	0,1
Qayta ishlash sanoati	2 888,6	45,4	83,4
elektr, gaz, bug' bilan ta'minlash va havoni konditsiyalash	51,4	41,3	1,5
suv bilan ta'minlash, kanalizatsiya tizimi, chiqindilarni yig'ish va utilizatsiya qilish	9,6	0,2	0,3
Qurilish	95,8	0,5	2,8
Ulgurji va chakana savdo, motorli transport vositalari va mototsikllarni ta'mirlash	22,8	1,6	0,7
Tashish va saqlash	15,5	0,7	0,4
Yashash va ovqatlanish bo'yicha xizmatlar	3,7	0,1	0,1
Axborot va aloqa	6,0	0,1	0,2
Moliyaviy va sug'urta faoliyati	4,4	0,2	0,1
Professional, ilmiy va texnik faoliyat	3,7	0,1	0,1
Ta'lim	13,4	0,5	0,4
Sog'liqni saqlash va ijtimoiy xizmatlar ko'rsatish	9,7	0,4	0,3
Jami faoliyat turlaridan tashqari:			
turar joy qurilishiga investitsiyalar	90,8	3,0	2,6
Boshqa faoliyat turlari	119,0	0,9	3,4



## NAVOIY VILOYAT STATISTIKA BOSHQARMASI

Iqtisodiy faoliyat turlari bo'yicha asosiy kapitalga investitsiyalarning o'zlashtirilishi: qayta ishlash sanoati 2 888,6 mlrd. so'm (jami investitsiyalar hajmidagi ulushi 83,4 %), shu jumladan qishloq, o'rmon va baliq xo'jaligi faoliyat turida 124,4 mlrd. so'm (3,6 %), qurilish faoliyati turida 95,8 mlrd. so'm (2,8 %), jami faoliyat turlaridan tashqari turar joy qurilishida 90,8 mlrd. so'm (2,6 %) investitsiya va kreditlar o'zlashtirildi.

### 2020-yilning yanvar-martida iqtisodiy faoliyat turlari bo'yicha asosiy kapitalga investitsiyalar (mlrd. so'm)





## NAVOIY VILOYAT STATISTIKA BOSHQARMASI

### Xorijiy investitsiyalarni o'zlashtirish, kreditlarni qo'shgan holda

	Xorijiy investitsiyalar o'zlashtirildi, mlrd. so'm		To'g'ridan-to'g'ri xorijiy investitsiyala, mlrd. so'm	
	jami	jamiga nisbatan, % da	jami	jamiga nisbatan, % da
Navoiy viloyati	<b>2 082,4</b>	<b>100</b>	<b>111,4</b>	<b>100</b>
<i>shaharlar:</i>				
Navoiy sh.	895,6	43,0	6,7	6,0
Zarafshon sh.	103,6	5,0	0,5	0,5
<i>tumanlar:</i>				
Karmana tumani	294,8	14,2	92,6	83,1
Konimex tumani	246,1	11,8	0,2	0,2
Qiziltepa tumani	55,8	2,7	1,8	1,6
Navbahor tumani	4,2	0,2	4,2	3,8
Nurota tumani	4,0	0,2	2,6	2,3
Tomdi tumani	382,6	18,3	-	-
Uchquduq tumani	93,0	4,5	0,9	0,8
Xatirchi tumani	2,7	0,1	1,9	1,7

Navoiy viloyati bo'yicha o'zlashtirilgan jami xorijiy investitsiya va kreditlar 2 082,4 mlrd. so'mni tashkil etib, 2019-yilning yanvar-martiga nisbatan 87,8 % asosiy kapitalga xorijiy investitsiyalar o'zlashtirildi.

Navoiy viloyatida to'g'ridan-to'g'ri va boshqa xorijiy investitsiya hamda kreditlarning o'zlashtirilgan hajmi 2020-yil yanvar-martida 1151,9 mlrd. so'mni, jami investitsiyalardagi ulushi 33,3 % ni yoki 2019-yilning mos davriga nisbatan 24,9 marta ko'p asosiy kapitalga xorijiy investitsiyalar o'zlashtirildi.

## NAVOIY VILOYAT STATISTIKA BOSHQARMASI

### Asosiy kapitalga kiritilgan investitsiyalarning moliyalashtirish manbalari bo`yicha taqsimlanishi

mlrd. so'm

	Jami asosiy kapitalga kiritilgan investitsiyalar	O`shish surati, % da	Shu jumladan						
			Respublika byudjeti	Korxonalar va tashkilotlarning o`z mablag`lari	Aholining o`z mablag`lari	Xorijiy investitsiyalar	Suv ta`minoti va kanalizatsiya tizimlarini rivojlantirish jamg`armasi	Tiklanish va taraqqiyot jamg`armasi	Bank kreditlari va boshqa tashkilotlarning qarz mablag`lari
<b>Viloyat jami:</b>	<b>3 462,7</b>	<b>65,2</b>	<b>12,3</b>	<b>342,8</b>	<b>217,4</b>	<b>2 082,4</b>	<b>7,0</b>	<b>656,5</b>	<b>144,3</b>
Navoiy sh.	1 477,8	97,7	7,4	237,8	82,7	895,6		221,4	32,9
Zarafshon sh.	116,6	82,6	0,2	5,8	4,8	103,6		0,4	1,8
Karmana tumani	427,3	18,5	0,2	49,5	20,6	294,8		40,3	21,9
Konimex tumani	298,5	158,3		15,6	1,5	246,1	7,0	21,2	7,1
Qiziltepa tumani	108,3	56,9	1	11	19,9	55,8			20,6
Navbahor tumani	43,8	83,6	0,2	6,3	26,9	4,2			6,2
Nurota tumani	46,4	106,5	0,6	5,2	32,4	4			4,2
Tomdi tumani	765,1	124,1	1,4	5,6	0,9	382,6		373,1	1,5
Uchquduq tumani	103,1	58,8	0,9	0,9	6,8	93		0,1	1,4
Xatirchi tumani	75,8	98,0	0,4	5,1	20,9	2,7			46,7

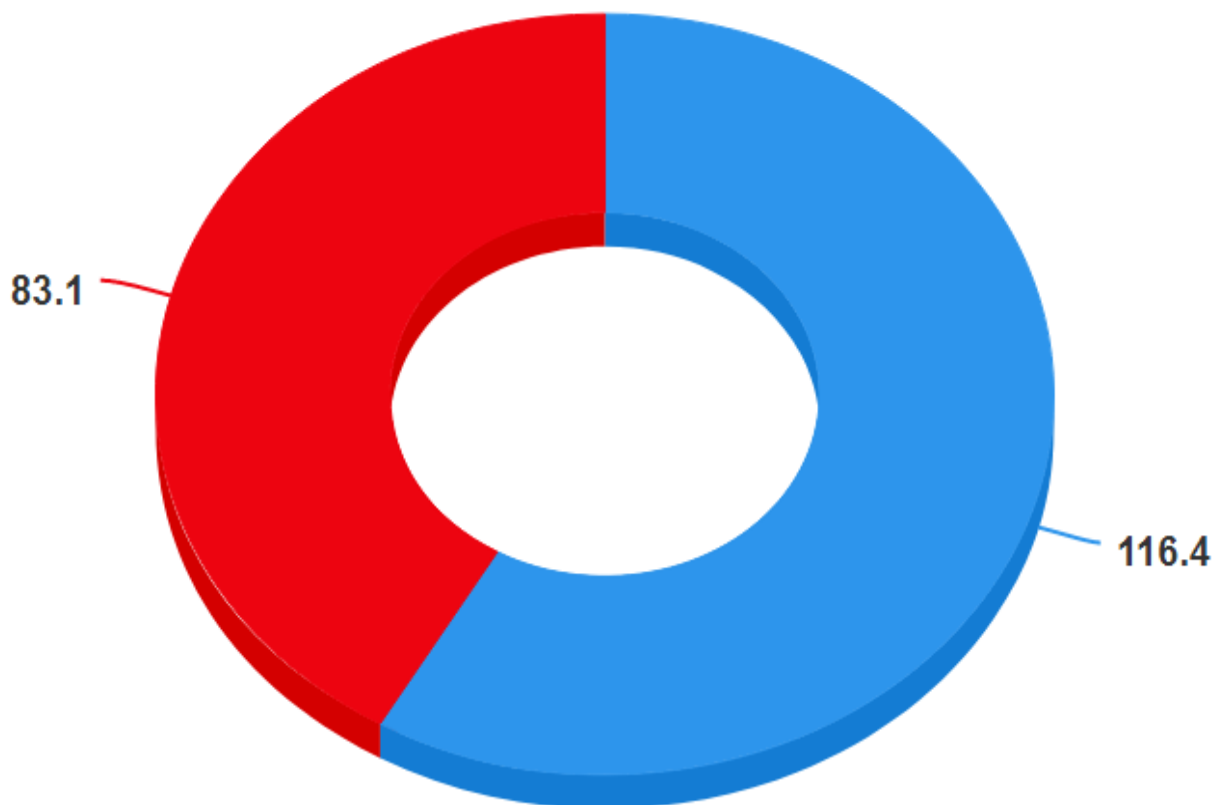


### **Asosiy kapitalga kiritilgan investitsiyalarning moliyalashtirish manbalari bo'yicha joylashuvi 2020-yil yanvar-mart**

Joriy davrda Navoiy viloyati bo'yicha xorijiy investitsiyalar hajmi 2 082,4 mlrd. so'mni tashkil etib, jami investitsiyalar hajmining 60,1 % ni, O'zbekiston Respublikasi hukumat kafolati ostida xorijiy investitsiyalar hajmi 930,5 mlrd. so'mni tashkil etib, jami investitsiyalar hajmining 26,9 % ni tashkil qiladi. To'g'ridan-to'g'ri xorijiy investitsiyalar hajmi 111,4 mlrd. so'mni tashkil etib, jami investitsiyalar hajmining 3,2 % ni tashkil qiladi va qolgan 338,4 mlrd. so'm boshqa manbalar hisobidan o'zlashtirildi.

### **2020-yil yanvar-mart oylarida ishga tushirilgan obyektlar**

Ijtimoiy sohada 2020-yil yanvar-mart oylarida umumiy maydoni 116,4 ming kv.m bo'lgan 564 ta turar joy obyekti yangi qurilib, ishga tushirildi, ulardan umumiy maydoni 83,1 ming kv.m bo'lgan 413 tasi qishloq joylarida joylashgan.



- *Umumiy maydoni ming.kv.m*
- *Qishloq joylarida ming. kv.m*

Ishga tushirilgan turar joylarni hududlar kesimida ko'radigan bo'lsak, eng ko'pi Navbaxor tumanida ishga tushirilgan (33,2 ming kv.m). U viloyat bo'yicha ishga tushirilgan jami umumiy maydonning 28,5 % ini tashkil etdi. Keyingi o'rinlarni Xatirchi va Nurota tumanlari egallagan bo'lib, viloyat bo'yicha ishga tushirilgan jami umumiy maydonning 17,7 % va 14,4 % ni tashkil etishgan.

Eng kam turar joylar Konimex tumanida ishga tushirilgan bo'lib, uning ulushi 0,3 % ini tashkil etdi.



## **Investitsiya va qurilish statistikasi bo'limi**

**Aloqa telefoni: 79 223-54-73**