

2020- yil yanvar-iyun oylarida asosiy kapitalga kiritilgan investitsiyalar

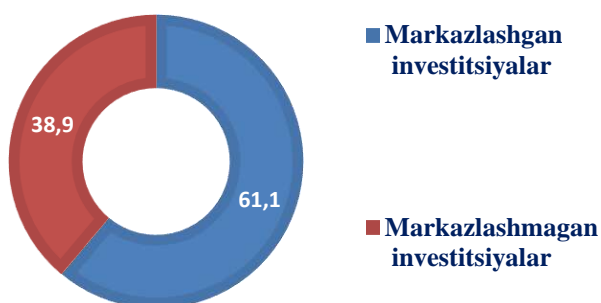
2020- yilning yanvar-iyun oylarida Navoiy viloyatida jami moliyalashtirish manbalari hisobidan 7 828,3 mlrd. so'm (dollar ekvivalentida 799,6 mln. AQSh doll.) asosiy kapitalga investitsiyalar o'zlashtirildi va 2019- yilning mos davriga nisbatan 67,7 % ni tashkil qildi.

2020- yil yanvar-iyunda asosiy kapitalga investitsiyalarning moliyalashtirish manbalari bo'yicha taqsimlanishi

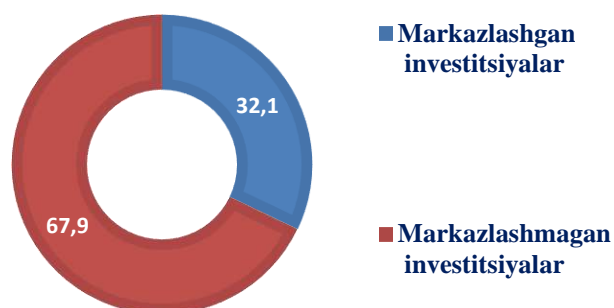
	Mrld. so'm	O'sish sur'ati, % da	Jamiga nisbatan % da
Asosiy kapitalga investitsiyalar	7 828,3	67,7	100,0
shu jumladan:			
Markazlashgan investitsiyalar:	2 513,9	35,7	32,1
byudjet mablag'lari	38,8	15,4	0,5
Tiklanish va taraqqiyot jamg'armasi	547,3	20,2	7,0
Suv ta'minoti va kanalizatsiya tizimlarini rivojlantirish jamg'armasi	24,5	93,6	0,3
O'zbekiston Respublikasi kafolati ostidagi kreditlar	1903,4	40,0	24,3
Markazlashmagan investitsiyalar:	5 314,4	118,2	67,9
korxonalar mablag'i	932,9	36,1	11,9
aholi mablag'i	523,1	74,3	6,7
to'g'ridan-to'g'ri xorijiy investitsiya va kreditlar	3412,4	112,7	43,6
to'g'ridan-to'g'ri xorijiy investitsiyalar	264,5	39,4	3,4
tijorat banklari kreditlari va boshqa qarz mablag'lari	446,0	18,0	5,7

Markazlashgan va markazlashmagan investitsiyalarning jami asosiy kapitalga investitsiyalar hajmidagi ulushi (jami investitsiyalar hajmiga nisbatan, %)

2019- YIL YANVAR-IYUN



2020- YIL YANVAR-IYUN



Markazlashgan moliyalashtirish manbalar hisobidan 2019- yilning mos davriga nisbatan 35,7 % yoki 2 513,9 mlrd. so'm, mos ravishda, markazlashmagan moliyalashtirish manbalari hisobidan 2019- yil yanvar-iyunga nisbatan 118,2 % yoki 5 314,4 mlrd. so'm o'zlashtirildi.


Asosiy kapitalga investitsiyalarning moliyalashtirish manbalari bo'yicha tarkibi 2020- yil yanvar-iyun

	Jami investitsiyalar, mlrd. so'm	shu jumladan moliyalashtirish manbalari bo'yicha: (jami hajmga nisbatan, %)						
		Respublika byudjeti	Suv va kanalizatsiya tizimini rivojlanish fondi	Korxonalar mablag'i	Tijorat bank kreditlari va boshqa qarz mablag'lari	Xorijiy investitsiya va kreditlar	Tiklanish va taraqqiyot jamg'armasi	Aholi mablag'i
Navoiy viloyati	7 828,3	0,5	0,3	11,9	5,7	67,9	7,0	6,7
<i>shaharlar:</i>								
Navoiy sh.	2 938,5	0,7		17,9	4,7	63,6	7,6	5,6
Zarafshon sh.	350,0	0,5		4,7	1,4	89,9	0,0	3,4
<i>tumanlar:</i>	0,0							
Karmana tumani	793,1	0,4		23,6	5,9	58,8	5,1	6,3
Konimex tumani	691,9	0,0	3,5	10,2	2,4	78,3	4,9	0,6
Qiziltepa tumani	365,6	0,6		8,1	13,7	62,1	0,0	15,5
Navbahor tumani	153,4	1,7		9,8	14,5	30,6	0,0	43,4
Nurota tumani	127,7	0,9		22,6	9,2	18,8	0,0	48,5
Tomdi tumani	1 754,5	0,1		0,8	0,2	84,5	14,3	0,1
Uchquduq tumani	373,4	0,6		4,3	1,1	89,9	0,0	4,1
Xatirchi tumani	280,2	1,1		10,9	52,8	2,9	0,0	32,2

2020- yilning yanvar-iyunida asosiy kapitalga investitsiyalarning mulkchilik shakllari bo'yicha texnologik tarkibi

	<i>Jami</i>	<i>Davlat</i>	<i>Nodavlat</i>
Jami, mlrd. so'm	7 828,3	5 495,4	2 332,9
shu jumladan jamiga nisbatan % da:			
qurilish – montaj ishlari	66,9	77,5	42,0
Mashina, uskuna, inventar	27,1	21,9	39,5
Boshqa xarajatlar	6,0	0,6	18,5

Asosiy kapitalga investitsiyalarning texnologik tarkibida: Navoiy viloyati bo'yicha qurilish – montaj ishlarining ulushi 66,9 % ni, mashina, uskuna, inventar sotib olishga xarajatlar 27,1 % ni hamda boshqa xarajatlar ulushi 6,0 % ni tashkil etdi.

	Mashina, uskuna inventarlar	<ul style="list-style-type: none"> • 5 238,4 • 66,9 %
	Qurilish-montaj ishlari	<ul style="list-style-type: none"> • 2 121,8 • 27,1%
	Boshqalar	<ul style="list-style-type: none"> • 468,1 • 6,0%

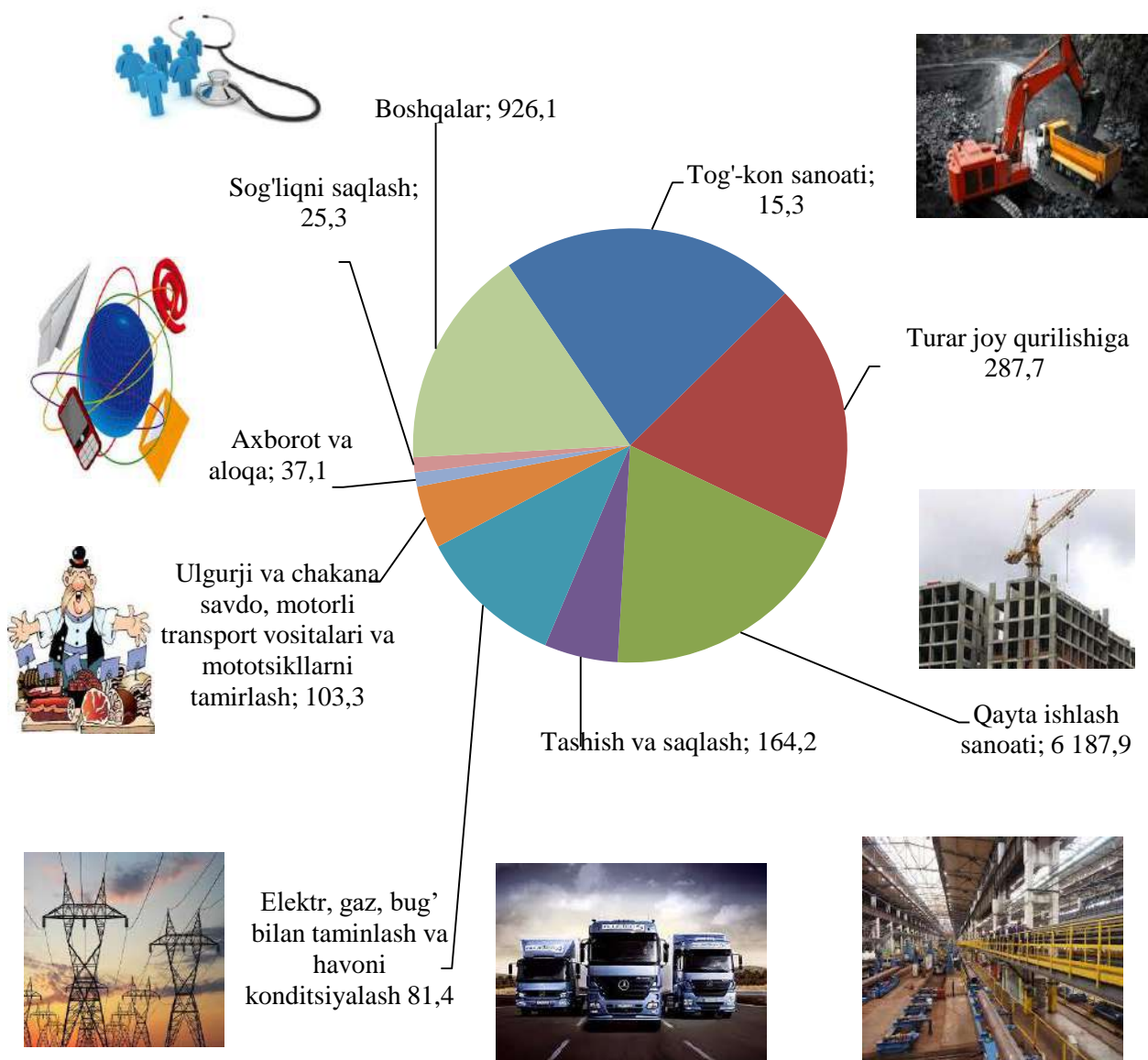
Joriy davrda ham asosiy kapitalga kiritilgan investitsiyalarning aksariyat qismi iqtisodiyotda mavjud ob'yektlarni kengaytirish, rekonstruksiya, modernizatsiya, texnik qayta qurollantirishga yo'naltirilgan, investitsiyalar 5 238,4 mlrd. so'mni tashkil etdi va viloyatda jami o'zlashtirilgan investitsiyalarning 66,9 % ni tashkil etdi. Yangi qurilishga yo'naltirilgan investitsiyalar hajmi 2 121,8 mlrd. so'mni tashkil etib, jami o'zlashtirilgan investitsiyalarning 27,1 % ni tashkil etdi. Qolgan 6,0 %, yani 468,1 mlrd. so'm boshqa xarajatlarga yo'naltirildi.

Iqtisodiy faoliyat turlari bo'yicha o'zlashtirilgan asosiy kapitalga investitsiyalar (yanvar-iyun)

	Mlrd. so'm	Jamiga nisbatan % da	
		2019- y.	2020- y.
Asosiy kapitalga investitsiyalar - jami	7 828,3	100,0	100
<i>Shu jumladan iqtisodiy faoliyat turlari bo'yicha:</i>			
Qishloq, o'rmon va baliq xo'jaligi	398,7	6,6	5,1
Tog'–kon sanoati	15,3	0,2	0,2
Qayta ishlash sanoati	6 187,9	57,9	79,0
elektr, gaz, bug' bilan taminlash va havoni konditsiyalash	81,4	24,4	1,0
suv bilan taminlash, kanalizatsiya tizimi, chiqindilarni yig'ish va utilizatsiya qilish	30,5	0,2	0,4
Qurilish	200,2	1,6	2,6
Ulgurji va chakana savdo, motorli transport vositalari va mototsikllarni tamirlash	103,3	1,3	1,3
Tashish va saqlash	164,2	1,1	2,1
Yashash va ovqatlanish bo'yicha xizmatlar	57	0,1	0,7
Axborot va aloqa	37,1	0,2	0,5
Moliyaviy va sug'urta faoliyati	10,6	0,2	0,1
Professional, ilmiy va texnik faoliyat	20,1	0,1	0,3
Ta'lim	35,5	0,6	0,5
Sog'liqni saqlash va ijtimoiy xizmatlar ko'rsatish	25,3	0,5	0,3
Jami faoliyat turlaridan tashqari: turar joy qurilishiga investitsiyalar	287,7	3,8	3,7
Boshqa faoliyat turlari	173,5	1,2	2,2

Iqtisodiy faoliyat turlari bo'yicha asosiy kapitalga investitsiyalarning o'zlashtirilishi: qayta ishlash sanoati 6 187,9 mlrd. so'm (jami investitsiyalar hajmidagi ulushi 79,0 %), qishloq, o'rmon va baliq xo'jaligi faoliyat turida 398,7 mlrd. so'm (5,1 %), qurilish faoliyati turida 200,2 mlrd. so'm (2,6 %), jami faoliyat turlaridan tashqari turar joy qurilishida 287,7 mlrd. so'm (3,7 %) investitsiya va kreditlar o'zlashtirildi.

2020- yilning yanvar-iyunida iqtisodiy faoliyat turlari bo'yicha asosiy kapitalga investitsiyalar (mlrd.so'm)



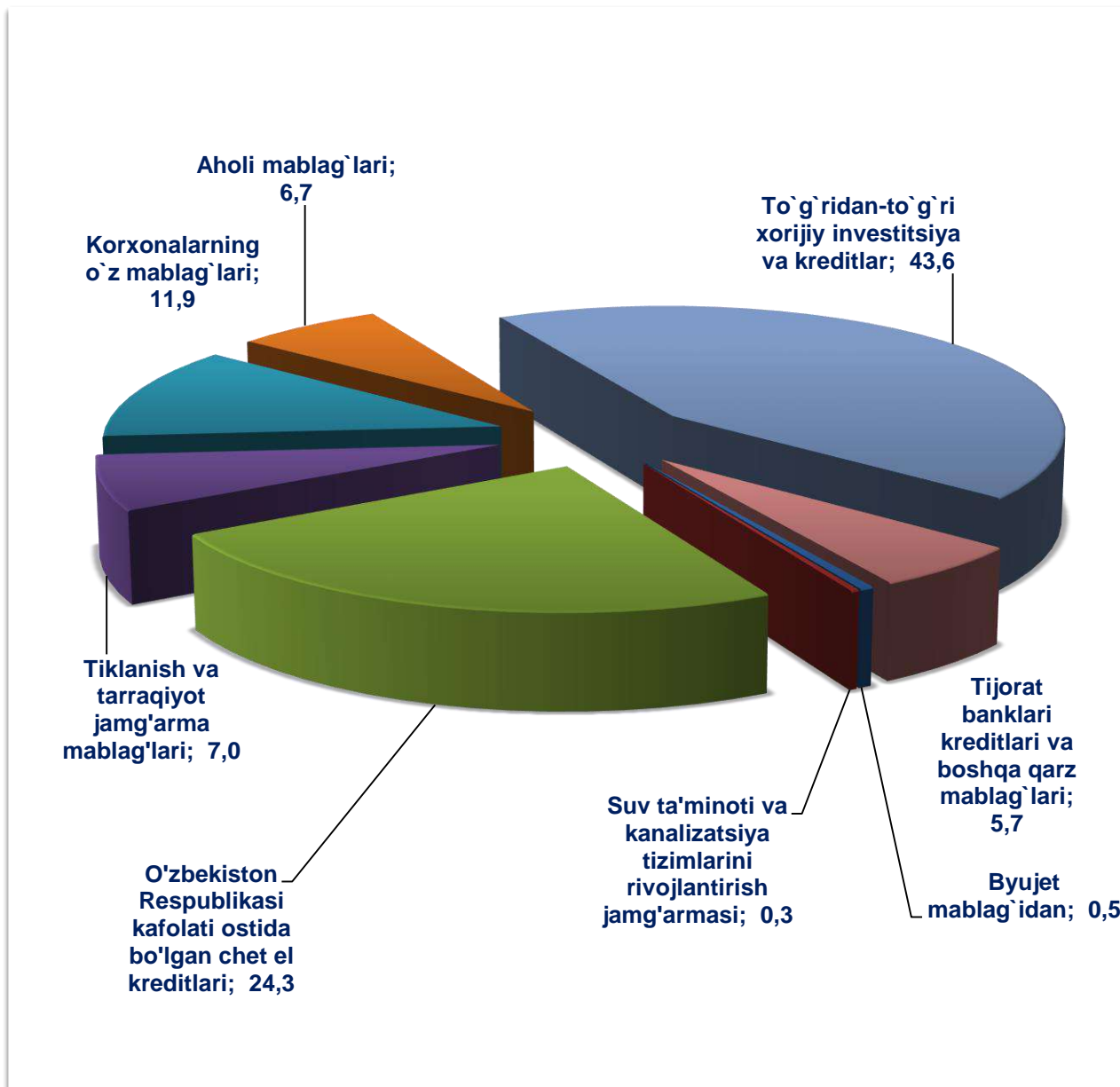
Xorijiy investitsiyalar o'zlashtirish, kreditlarni qo'shgan holda 2020- yil yanvar-iyun

	Xorijiy investitsiyalar o'zlashtirildi, mlrd. so'm		To'g'ridan-to'g'r xorijiy investitsiyala, mlrd. so'm	
	jami	jamiga nisbatan, % da	jamiga	jamiga nisbatan, % da
Navoiy viloyati	5 315,6	100,0	264,5	100,0
<i>shaharlar:</i>				
Navoiy sh.	1 869,1	35,1	30,1	11,4
Zarafshon sh.	314,8	5,9	4,6	1,7
<i>tumanlar:</i>			0,0	-
Karmana tumani	466,1	8,8	168,9	63,8
Konimex tumani	541,5	10,2	1,8	0,7
Qiziltepa tumani	227,1	4,3	29,6	11,2
Navbahor tumani	46,9	0,9	4,7	1,8
Nurota tumani	24,0	0,5	20,6	7,8
Tomdi tumani	1 482,2	27,8	0,0	-
Uchquduq tumani	335,7	6,3	0,0	-
Xatirchi tumani	8,2	0,2	4,2	1,6

Navoiy viloyati bo'yicha asosiy kapitalga jami 5 315,6 mlrd. so'm ëki 2019- yilning yanvar-iyuniga nisbatan 112,7 % xorijiy investitsiya va kreditlar o'zlashtirildi.

Asosiy kapitalga kiritilgan investitsiyalarning moliyalashtirish manbalari bo'yicha taqsimlanishi 2020- yil yanvar-iyun

(foizda)





NAVOIY VILOYAT STATISTIKA BOSHQARMASI

Asosiy kapitalga kiritilgan investitsiyalarning moliyalashtirish manbalari bo`yicha taqsimlanishi

mlrd.so`m

	Jami asosiy kapitalga kiritilgan investitsiyalar	O`shish surati, %da	Shu jumladan						
			Respublika byudjeti	Korxonalar va tashkilotlarning o`z mablag`lari	Aholining o`z mablag`lari	Xorijiy investitsiyalar	Suv ta`minoti va kanalizatsiya tizimlarini rivojlantirish jamg`armasi	Tiklanish va taraqqiyot jamg`armasi	Bank kreditlari va boshqa tashkilotlarning qarzi mablag`lari
Viloyat jami:	7 828,3	67,7	38,8	932,9	523,3	5 315,6	24,5	547,3	446,0
Navoiy sh.	2 938,5	89,3	19,8	525,4	164,2	1 869,1		222,0	138,0
Zarafshon sh.	350,0	57,3	1,8	16,5	12,1	314,8		0,0	4,9
Karmana tumani	793,1	23,1	3,6	186,9	49,8	466,1		40,1	46,7
Konimex tumani	691,9	80,7	0,2	70,6	4,3	541,5	24,5	34,1	16,7
Qiziltepa tumani	365,6	55,3	2,0	29,6	56,8	227,1		0,0	50,1
Navbahor tumani	153,4	97,4	2,6	15,0	66,6	46,9		0,0	22,2
Nurota tumani	127,7	73,8	1,2	28,9	61,9	24,0		0,0	11,7
Tomdi tumani	1 754,5	113,8	2,2	13,4	2,0	1 482,2		251,1	3,6
Uchquduq tumani	373,4	75,1	2,3	16,1	15,2	335,7		0,0	4,2
Xatirchi tumani	280,2	87,2	3,1	30,6	90,2	8,2		0,0	148,0



NAVOIY VILOYAT STATISTIKA BOSHQARMASI

Ijtimoiy sohada 2020- yil yanvar-iyun oylarida umumiy maydoni 318,0 ming kv.m. bo'lgan 1 100 ta turar joy obyekti yangi qurilib ishga tushirilgan bo'lib, ulardan umumiy maydoni 242,8 ming kv.m. bo'lgan 812 tasi qishloq joylarda joylashgan.

Ishga tushirilgan turar joylarning hududlar kesimida ko'radigan bo'lsak, eng ko'pi Xatirchi tumanida ishga tushirilgan (94,7 ming kv.m.) va u viloyat bo'yicha ishga tushirilgan jami umumiy maydonning 29,8 % ni tashkil etdi. Keyingi o'rinlarda Navbaxor va Qiziltepa tumanlari egallagan bo'lib, viloyat bo'yicha ishga tushirilgan jami umumiy maydonning 22,9 % va 12,8 % ini tashkil etishdi.

Eng kam turar joylar Konimex va Tomdi tumanlarida ishga tushirilgan bo'lib, uning ulushi 0,4 % va 0,0% ni tashkil etdi.

**Investitsiya va qurilish
statistikasi bo'limi**

Aloqa telefoni: 79 223-54-73