

## 2020-yil yanvar-dekabr oylarida asosiy kapitalga kiritilgan investitsiyalar

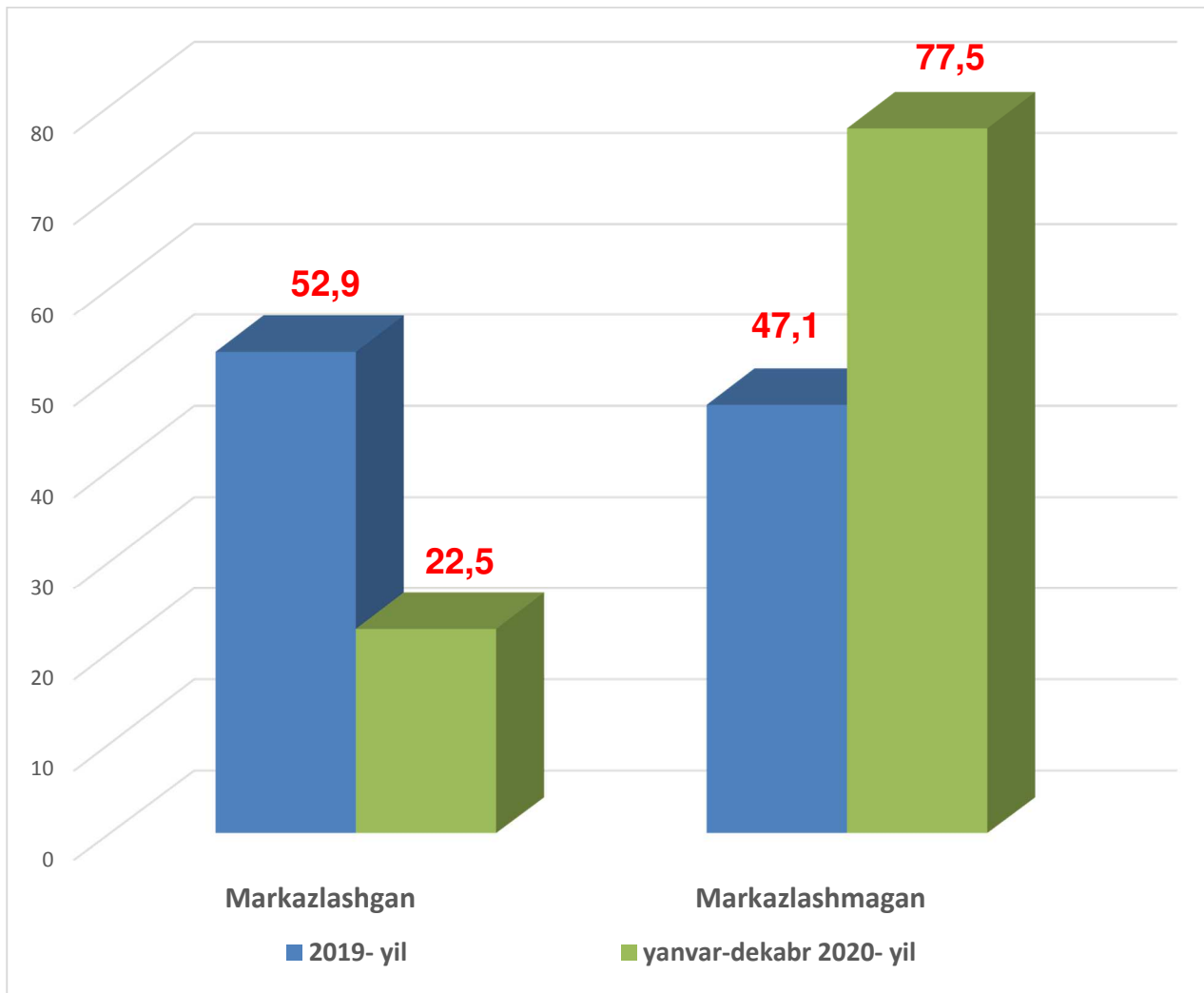
2020- yilning yanvar-dekabr oylarida Navoiy viloyatida jami moliyalashtirish manbalari hisobidan 16 042,6 mlrd. so‘m (dollar ekvivalentida 1595,4 mln. AQSh doll.) asosiy kapitalga investitsiyalar o‘zlashtirildi va 2019- yilga nisbatan 78,7 % ni tashkil qildi.

### Asosiy kapitalga investitsiyalarning moliyalashtirish manbalari bo‘yicha taqsimlanishi

	Mrld. so‘m	O‘sish sur‘ati, % da	Jamiga nisbatan, % da
<b>Asosiy kapitalga investitsiyalar</b>	<b>16 042,6</b>	<b>78,7</b>	<b>100,0</b>
shu jumladan:			
<b>Markazlashgan investitsiyalar:</b>	<b>3 617,0</b>	<b>32,1</b>	<b>22,5</b>
Byudjet mablag‘lari	297,1	52,3	8,2
Tiklanish va taraqqiyot jamg‘armasi	262,1	6,8	7,3
Suv ta‘minoti va kanalizatsiya tizimlarini rivojlantirish jamg‘armasi	59,1	73,7	1,6
O‘zbekiston Respublikasi kafolati ostidagi kreditlar	2 998,7	44,5	82,9
<b>Markazlashmagan investitsiyalar:</b>	<b>12 425,6</b>	<b>137,0</b>	<b>77,5</b>
korxonalar mablag‘i	1 459,2	71,9	11,7
aholi mablag‘i	1 379,0	111,0	11,1
to‘g‘ridan-to‘g‘ri xorijiy investitsiya va kreditlar	8 361,0	625,9	67,3
tijorat banklari kreditlari va boshqa qarz mablag‘lari	1 226,4	27,4	9,9

## Markazlashgan va markazlashmagan investitsiyalarning jami asosiy kapitalga kiritilgan investitsiyalar hajmidagi ulushi

(jamiga nisbatan, % da)

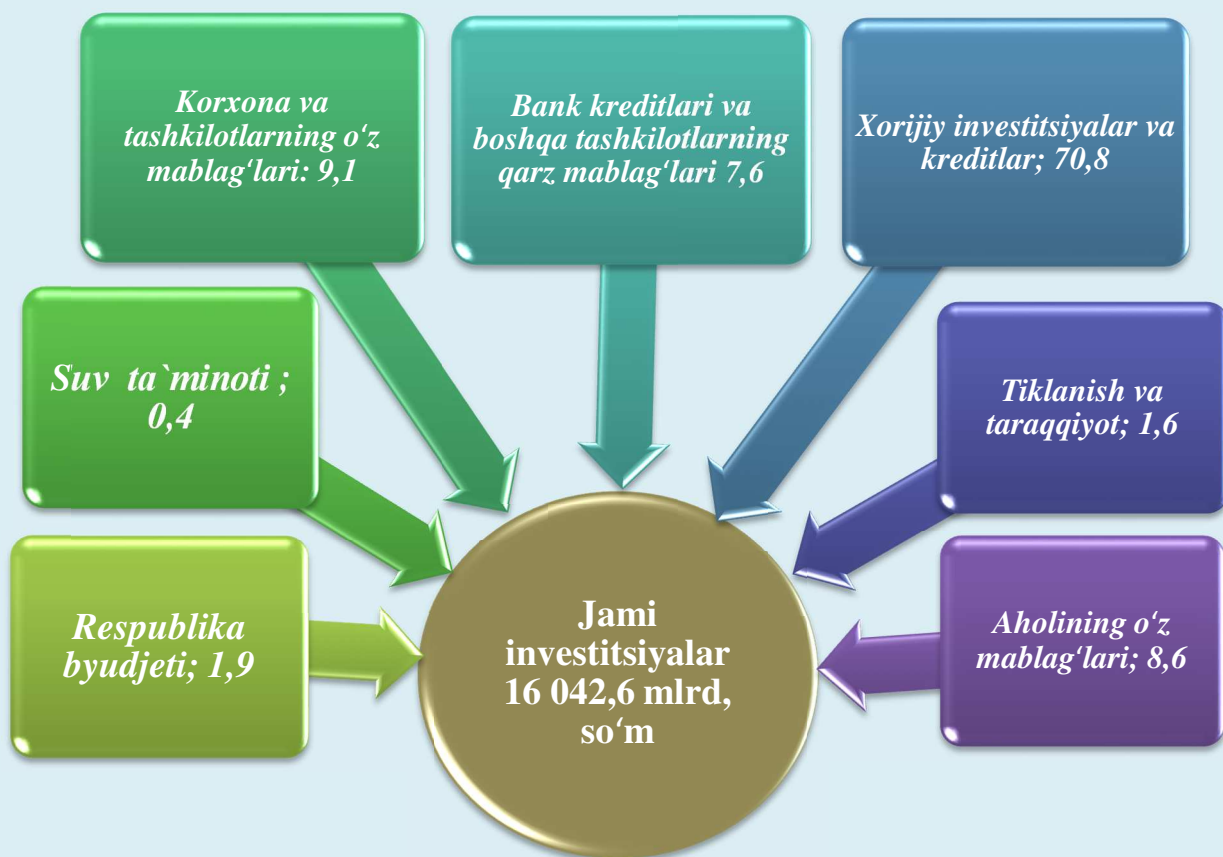


Markazlashgan moliyalashtirish manbalar hisobidan jami kiritilgan investitsiyalar hajmida **22,5** % yoki **3 617,0** mlrd. so‘m, mos ravishda markazlashmagan moliyalashtirish manbalari hisobidan esa **77,5** %, yoki **12 425,6** mlrd. so‘m investitsiyalar o‘zlashtirildi.

## Asosiy kapitalga investitsiyalarning moliyalashtirish manbalari bo'yicha tarkibi 2020- yil yanvar-dekabr

	Jami investitsiyalar, mlrd. so'm	shu jumladan moliyalashtirish manbalari bo'yicha: (jami hajmga nisbatan, % da)						
		Respublika byudjeti	Suv va kanalizatsiya tizimini rivojlanish fondi	Korxonona mablag'i	Tijorat bank kreditlari va boshqa qarz mablag'lari	Xorijiy investitsiya va kreditlar	Tiklanish va taraqqiyot jamg'armasi	Aholi mablag'i
<b>Navoiy viloyati</b>	<b>16 042,6</b>	<b>1,9</b>	<b>0,4</b>	<b>9,1</b>	<b>7,6</b>	<b>70,8</b>	<b>1,6</b>	<b>8,6</b>
<i>shaharlar:</i>								
Navoiy	4 923,7	0,7	-	4,0	2,2	20,5	1,4	1,8
Zarafshon	1 270,3	0,3	-	0,3	0,1	7,0	-	0,3
<i>tumanlar:</i>								
Karmana	1 652,3	0,3	-	2,7	1,3	4,1	0,2	1,1
Konimex	1 876,7	-	0,4	0,6	0,2	10,3	-	0,1
Qiziltepa	785,1	0,1	-	0,4	0,9	2,7	-	0,7
Navbahor	373,7	0,1	-	0,2	0,3	0,4	-	1,3
Nurota	273,5	0,1	-	0,3	0,1	0,6	-	0,6
Tomdi	3 096,8	0,1	-	0,2	0,1	19,0	-	-
Uchquduq	1 003,5	-	-	0,2	0,1	5,8	-	0,2
Xatirchi	787,0	0,2	-	0,2	2,3	0,4	-	1,9

## Asosiy kapitalga investitsiyalarning moliyalashtirish manbalari bo'yicha (jamiga nisbatan, % da)



## 2020- yilning yanvar-dekabr oylarida asosiy kapitalga kiritilgan investitsiyalarning texnologik tarkibi

	<i>Jami</i>	<i>Davlat</i>	<i>Nodavlat</i>
<b>Jami, mlrd. so‘m</b>	<b>16 042,6</b>	<b>9 941,3</b>	<b>6 101,3</b>
shu jumladan:			
qurilish – montaj ishlari	5 441,8	3 531,5	1 910,3
Mashina, uskuna, inventar	8 973,3	4 989,8	3 983,5
Boshqa xarajatlar	1 627,5	1 420,0	207,5

Asosiy kapitalga investitsiyalarning texnologik tarkibida: Navoiy viloyati bo‘yicha qurilish – montaj ishlarining ulushi 33,9 % ni, mashina, uskuna, inventar sotib olishga xarajatlar 55,9 % ni hamda boshqa xarajatlar ulushi 10,2 % ni tashkil etdi.



Joriy davrda ham asosiy kapitalga kiritilgan investitsiyalarning aksariyat qismi iqtisodiyotda mavjud ob‘yektlarni, yangi qurilishga yo‘naltirilgan investitsiyalar hajmi 10 179,3 mlrd. so‘mni tashkil etib, jami o‘zlashtirilgan investitsiyalarning 63,5 % ni tashkil etdi. Kengaytirish, rekonstruksiya, modernizatsiya, texnik qayta qurollantirishga yo‘naltirilgan investitsiyalar 4 976,8 mlrd. so‘mni tashkil etdi va viloyatda jami o‘zlashtirilgan investitsiyalarning 31,0 % ni tashkil etdi. Qolgan 5,5 %, ya‘ni 886,5 mlrd. so‘m boshqa xarajatlarga yo‘naltirildi.

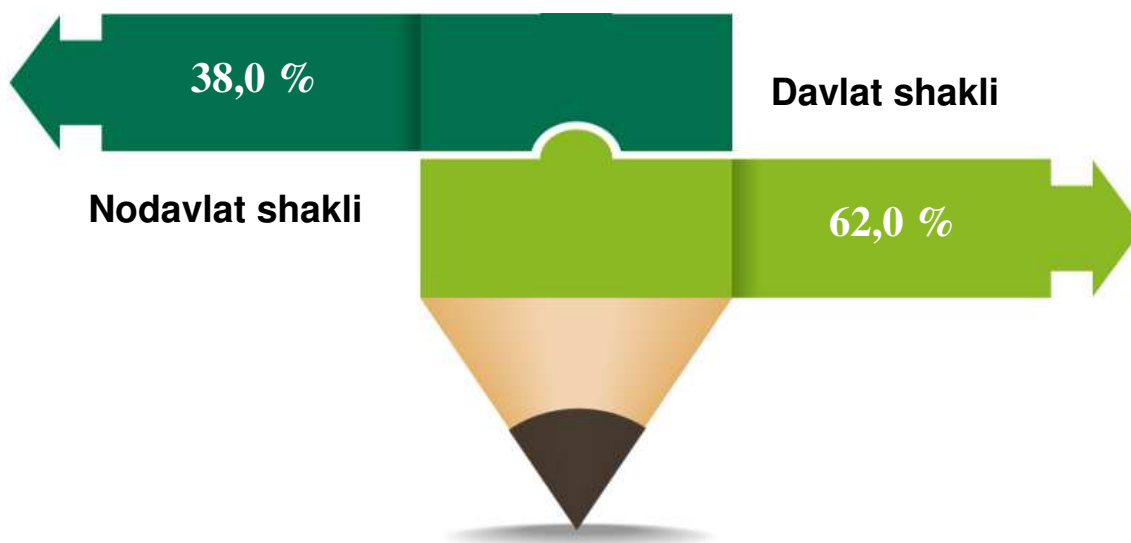
## Iqtisodiy faoliyat turlari bo'yicha o'zlashtirilgan asosiy kapitalga investitsiyalar (2020- yil yanvar-dekabr)

	<i>Mlrd. so'm</i>	<i>Umumiy hajmga nisbatan, (% da)</i>	<i>Shu jumladan xorijiy investitsiya va kreditlar</i>	<i>Umumiy hajmga nisbatan, (% da)</i>
<b>Asosiy kapitalga investitsiyalar - jami</b>	<b>16 042,6</b>	<b>100,0</b>	<b>11 359,7</b>	<b>100,0</b>
<i>Shu jumladan iqtisodiy faoliyat turlari bo'yicha:</i>				
Qishloq, o'rmon va baliq xo'jaligi	854,4	5,3	465,3	4,1
Tog'-kon sanoati	35,6	0,2	11,7	0,1
Qayta ishlash sanoati	11 865,2	74,0	10 160,4	89,4
elektr, gaz, bug' bilan taminlash va havoni konditsiyalash	149,8	0,9	21,3	0,2
suv bilan ta'minlash, kanalizatsiya tizimi, chiqindilarni yig'ish va utilitatsiya qilish	85,5	0,5	1,1	-
Qurilish	843,6	5,3	580,8	5,1
Ulgurji va chakana savdo, motorli transport vositalari va mototsikllarni ta'mirlash	189,4	1,2	12,0	0,1
Tashish va saqlash	159,7	1,0	9,5	0,1
Yashash va ovqatlanish bo'yicha xizmatlar	46,9	0,3	14,7	0,1
Axborot va aloqa	58,2	0,4	15,7	0,1
Moliyaviy va sug'urta faoliyati	21,1	0,1	-	-
Ko'chmas mulk bilan bog'liq operatsiyalar	4,8	-	-	-
Professional, ilmiy va texnik faoliyat	51,7	0,3	-	-
Boshqaruv va yordamchi xizmatlar	70,3	0,4	22,6	0,2
Davlat boshqaruvi va ijtimoiy ta'minot xizmatlari	96,0	0,6	1,5	-

Ta'lim	141,2	0,9	-	-
Sogʻliqni saqlash va ijtimoiy xizmatlar koʻrsatish	87,9	0,6	20,2	0,2
Sanʼat va dam olish	10,0	0,1	-	-
Jami faoliyat turlaridan tashqari: turar joy qurilishiga investitsiyalar	1 047,4	6,5	17,0	0,2
Boshqa faoliyat turlari	223,9	1,4	6,1	0,1

Iqtisodiy faoliyat turlari boʻyicha asosiy kapitalga investitsiyalarning oʻzlashtirilishi: qayta ishlash sanoati 11 865,2 mlrd. soʻm (jami investitsiyalar hajmidagi ulushi 74,0 %), shu jumladan jami faoliyat turlaridan tashqari turar joy qurilishida 1 047,4 mlrd. soʻm (jami investitsiyalar hajmidagi ulushi 6,5 %), qishloq, oʻrmon va baliq xoʻjaligi faoliyat turida 854,4 mlrd. soʻm (jami investitsiyalar hajmidagi ulushi 5,3 %), qurilish faoliyati turida 843,6 mlrd. soʻm (jami investitsiyalar hajmidagi ulushi 5,3 %), investitsiyalar oʻzlashtirildi.

### Mulkchilik shakllari boʻyicha asosiy kapitalga kiritilgan investitsiyalar jamiga nisbatan, % da



## Xorijiy investitsiyalar o'zlashtirish, kreditlarni qo'shgan holda (2020- yil yanvar-dekabr)

	Xorijiy investitsiyalar o'zlashtirildi, mlrd. so'm		To'g'ridan-to'g'ri xorijiy investitsiya va kreditlar, mlrd. so'm	
	jami	jamiga nisbatan, % da	jami	jamiga nisbatan, % da
<b>Navoiy viloyati</b>	<b>11 359,7</b>	<b>100,0</b>	<b>8 361,0</b>	<b>100,0</b>
<i>shaharlar:</i>				
Navoiy	3 289,9	29,0	600,7	7,2
Zarafshon	1 120,2	9,9	1 120,2	13,4
<i>tumanlar:</i>				
Karmana	659,7	5,8	641,1	7,7
Konimex	1 654,3	14,6	1 602,8	19,2
Qiziltepa	440,0	3,9	200,9	2,4
Navbahor	70,1	0,6	70,1	0,8
Nurota	87,6	0,7	87,6	1,0
Tomdi	3 049,0	26,8	3 049,0	36,5
Uchquduq	928,8	8,2	928,6	11,1
Xatirchi	60,1	0,5	60,0	0,7

Navoiy viloyati bo'yicha o'zlashtirilgan jami xorijiy investitsiya va kreditlar 11 359,7 mlrd. so'mni tashkil etib, 2019- yilga nisbatan 140,7 % asosiy kapitalga xorijiy investitsiyalar o'zlashtirildi.

Navoiy viloyatida to'g'ridan-to'g'ri va boshqa xorijiy investitsiya va kreditlarning o'zlashtirilgan hajmi 2020- yil yanvar-dekabrda 8 361,0 mlrd. so'mni, jami investitsiyalardagi ulushi 52,1 % ni tashkil etdi, yoki 2019- yilga nisbatan 625,9 % ga bajarildi.



## Tumanlar kesimida 2020- yilning yanvar-dekabr oylarida asosiy kapitalga kiritilgan investitsiyalar hajmi

	<b>Jami kiritilgan investitsiyalar hajmi</b> (mlrd.so'm)	<b>O'sish sur'ati,</b> (% da)
<b>Navoiy viloyati</b>	<b>16 042,6</b>	<b>78,7</b>
<i>shaharlar:</i>		
Navoiy	4 923,7	68,8
Zarafshon	1 270,3	145,0
<i>tumanlar:</i>		
Karmana	1 652,3	37,4
Konimex	1 876,7	134,7
Qiziltepa	785,1	91,5
Navbahor	373,7	107,5
Nurota	273,5	63,0
Tomdi	3 096,8	92,8
Uchquduq	1 003,5	139,1
Xatirchi	787,0	112,5

Asosiy kapitalga kiritilgan investitsiyalar hajmida eng yuqori o'sish sur'ati kuzatilgan tumanlar; Zarafshon shahri - 145,0 % (asosiy kapitalga kiritilgan investitsiyalar hajmi 1 270,3 mlrd. so'm), Uchquduq tumani - 139,1 % (asosiy kapitalga kiritilgan investitsiyalar hajmi 1 003,5 mlrd. so'm), Konimex tumani - 134,7 % (asosiy kapitalga kiritilgan investitsiyalar hajmi 1 876,7 mlrd. so'm), Xatirchi tumani - 112,5 % (asosiy kapitalga kiritilgan investitsiyalar hajmi 787,0 mlrd. so'm), Navbahor tumani - 107,5 % (asosiy kapitalga kiritilgan investitsiyalar hajmi 373,7 mlrd. so'm) ni tashkil etdi.

**Investitsiyalar va qurilish  
statistikasi bo'limi**

**Tel.: (71) 202-84-46; (79) 223-54-73**