



# NAVOIY VILOYAT STATISTIKA BOSHQARMASI

## Demografik holat

(dastlabki ma'lumotlar)

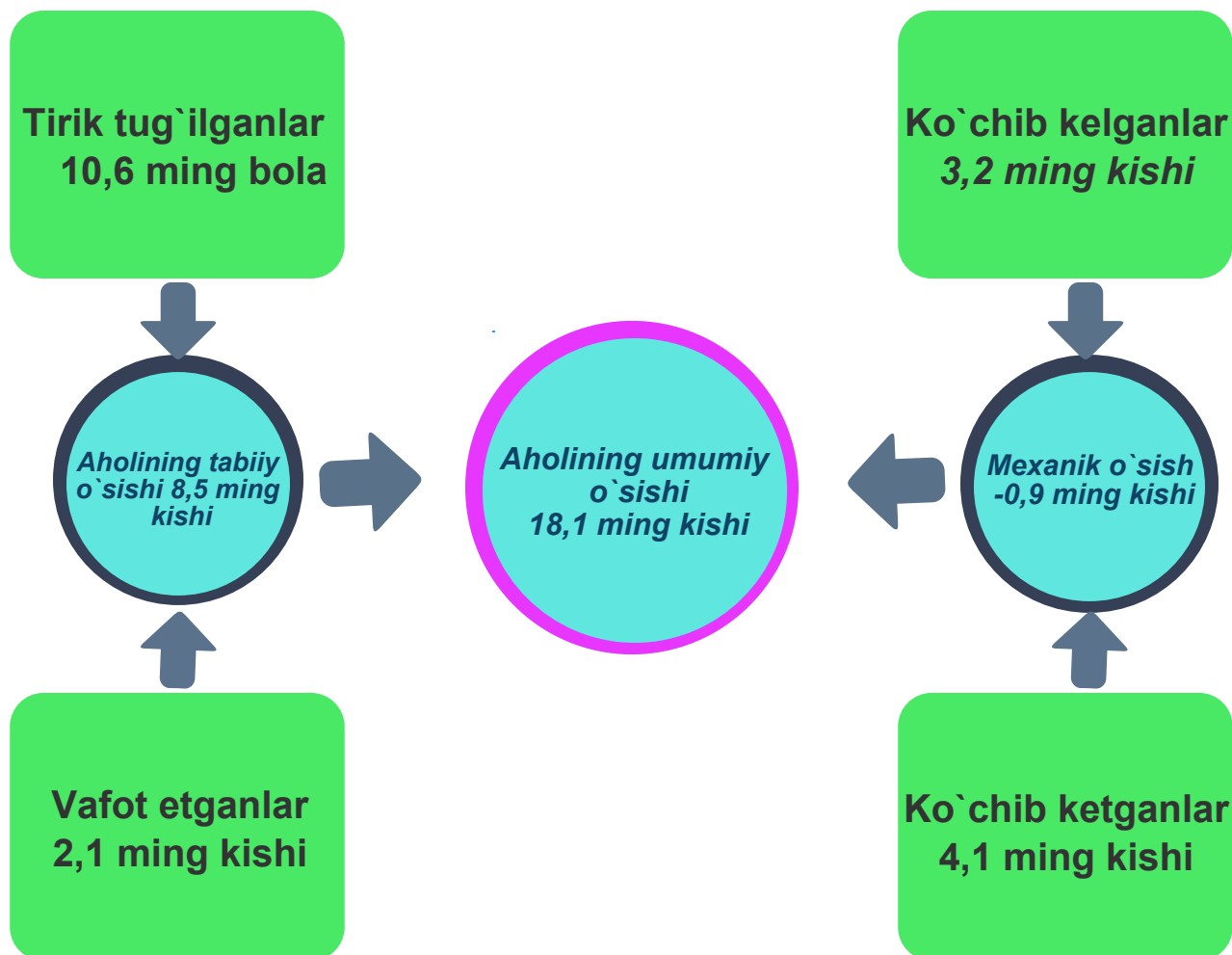
**Doimiy aholi soni.** Navoiy viloyatining doimiy aholi soni 2020- yil 1- iyul holatiga 1 004,7 ming kishini tashkil etib, 2019- yilning yanvar-iyun oylariga nisbatan 18,1 ming kishiga yoki 1,8 % ga o'sgan. Jumladan, shahar aholisi soni 491,5 ming kishini (jami aholi sonidagi ulushi 48,9 %), qishloq aholisi soni 513,2 ming kishini (jami aholi sonidagi ulushi 51,1 %) tashkil etdi.

**E'tibor bering:**

**2020- yil yanvar-iyun holatiga**

- Aholi soni 2019- yilning yanvar-iyun oylariga nisbatan 18,1 ming kishiga ko'paydi.
- Tirik tug'ilganlar soni 10,6 ming nafarni tashkil etdi.
- 2,1 mingta vafot etganlar qayd etildi.
- FHDYO bo'limlarida 1,9 mingta nikoh va 0,4 mingta ajralishlar ro'yxatga olindi.

### Navoiy viloyati aholisining umumiy o'sishi (2020- yil yanvar-iyun oylarida)



2020- yil  
yanvar-iyun

Demografiya va mehnat  
statistikasi bo'limi

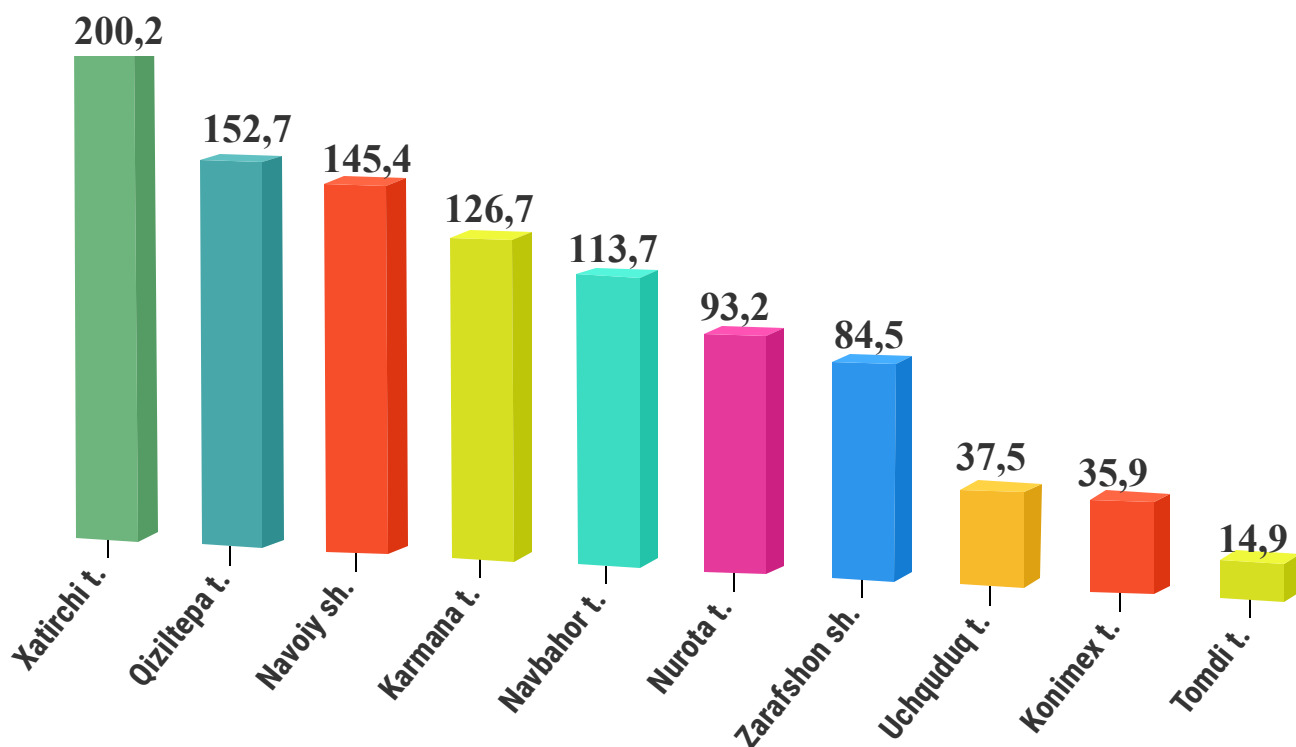


# NAVOIY VILOYAT STATISTIKA BOSHQARMASI

## Demografik holat

(dastlabki ma'lumotlar)

### Hududlar kesimida doimiy aholi sonining taqsimlanishi (2020- yil 1-iyul holatiga, ming kishi)



**Viloyat hududlari kesimida tahlillar shuni ko`rsatmoqdaki, 2020- yil 1- iyul holatiga eng ko`p aholi soni Xatirchi tumanida 200,2 ming kishini (viloyat aholisi sonidagi ulushi 19,9 %) va Qiziltepa tumanida 152,7 ming kishini yoki (15,2 %), aksincha eng kam aholi soni Tomdi tumanida 14,9 ming kishini yoki jami viloyat aholisining (1,5 %) tashkil etdi.**

**Hududlar kesimida aholining eng yuqori o`shish sur`ati 2019- yilning yanvar-iyuniga nisbatan Karmana tumanida 2,4 % ni, Navoiy shahrida 2,0 % ni, Konimex tumanida 1,9 % ni, Navbahor tumanida 1,8 % ni, Xatirchi tumanida 1,7 % ni, Qiziltepa tumanida 1,7 % ni, aksincha eng kam o`shish sur`ati Uchquduq tumanida 0,8 % ni tashkil etdi.**



# NAVOIY VILOYAT STATISTIKA BOSHQARMASI

## Demografik holat

(dastlabki ma'lumotlar)

Doimiy aholi sonida qishloq va shahar joylardagi aholi soni.

(2020- yil 1- iyul holatiga)

	<u>Jami aholi</u>	<u>Shahar aholisi</u>	<u>Qishloq aholisi</u>	<u>Erkaklar</u>	<u>Ayollar</u>	<u>1 kv. km ga to'g'ri keladiganlar soni</u>
Viloyat bo'yicha:	1 004 661	491 457	513 204	509 480	495 181	9,0
shaharlar:						
Navoiy	145 377	145 377	-	73 289	72 088	2423,3
Zarafshon	84 546	84 546	-	44 292	40 254	4227,3
tumanlar:						
Karmana	126 699	41 928	84 771	62 807	63 892	134,8
Konimex	35 881	16 351	19 530	18 918	16 963	3,9
Qiziltepa	152 702	48 535	104 167	77 143	75 559	69,7
Navbahor	113 694	16 312	97 382	57 559	56 135	72,4
Nurota	93 168	55 243	37 925	48 062	45 106	14,3
Tomdi	14 869	4 713	101 56	7 562	7 307	0,4
Uchquduq	37 484	32 779	4 705	18 576	18 908	0,8
Xatirchi	200 241	45 673	154 568	101 272	98 969	141,0

Viloyatda hududlar kesimida tahlillar shuni ko'rsatmoqdaki, **2020- yil 1- iyul** holatiga aholining eng ko'p shahar joylaridagi ulushi viloyatning shahar aholisiga nisbatan Nurota tumanida 9,8 % ni, Qiziltepa tumanida 9,9 % ni, Xatirchi tumanida 9,3 % ni, Karmana tumanida 8,5 % ni va Uchquduq tumanida 6,7 % ni, aksincha eng kam shahar aholi sonining ulushi Konimex hamda Navbahor tumanlarida 3,3 % ni va Tomdi tumanida 1,0 % ni tashkil etdi.

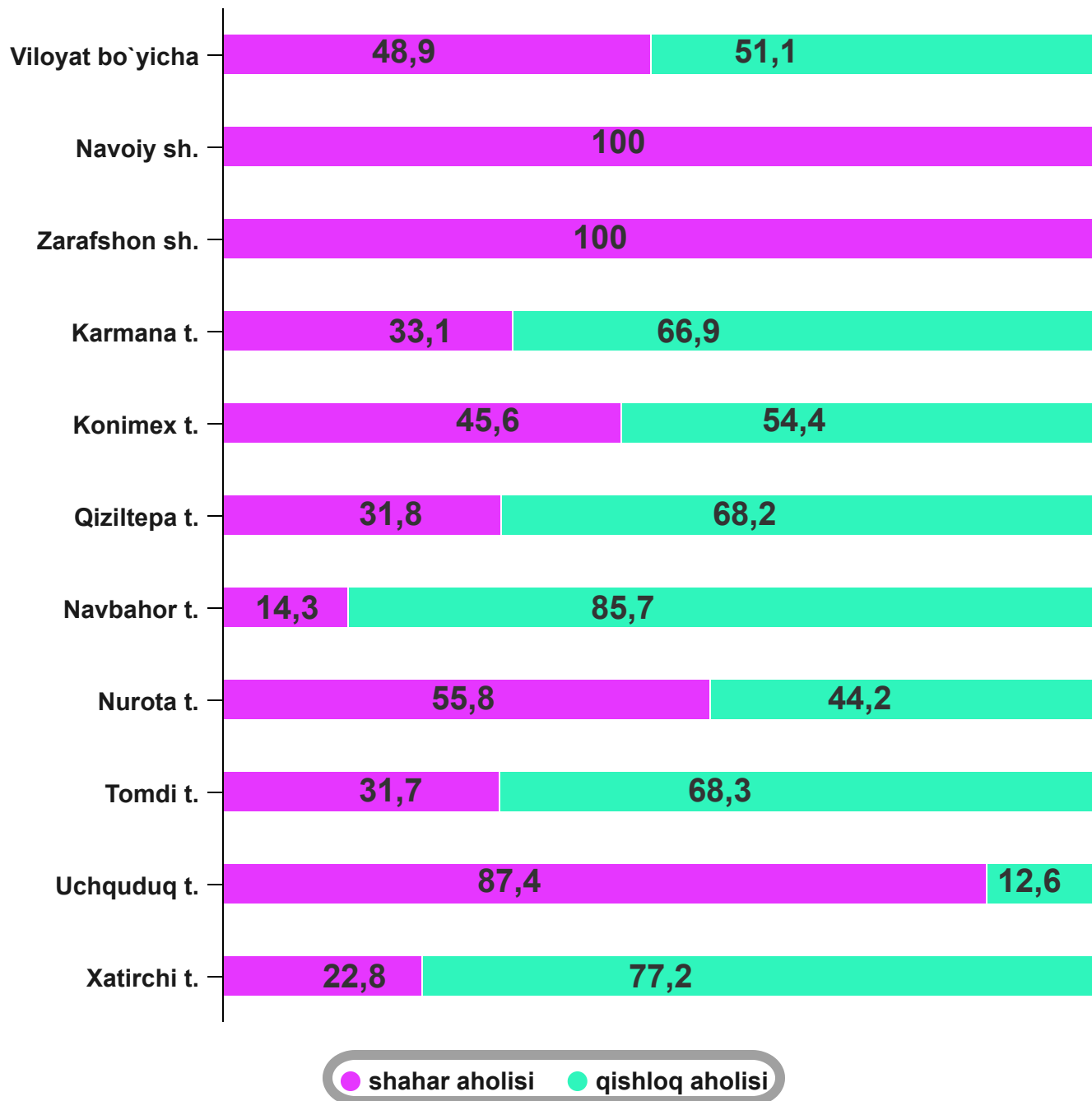


# NAVOIY VILOYAT STATISTIKA BOSHQARMASI

## Demografik holat

(dastlabki ma'lumotlar)

Doimiy aholi sonida qishloq va shahar joylardagi aholi sonining ulushi  
(2020- yil 1- iyul holatiga, foizda)





# NAVOIY VILOYAT STATISTIKA BOSHQARMASI

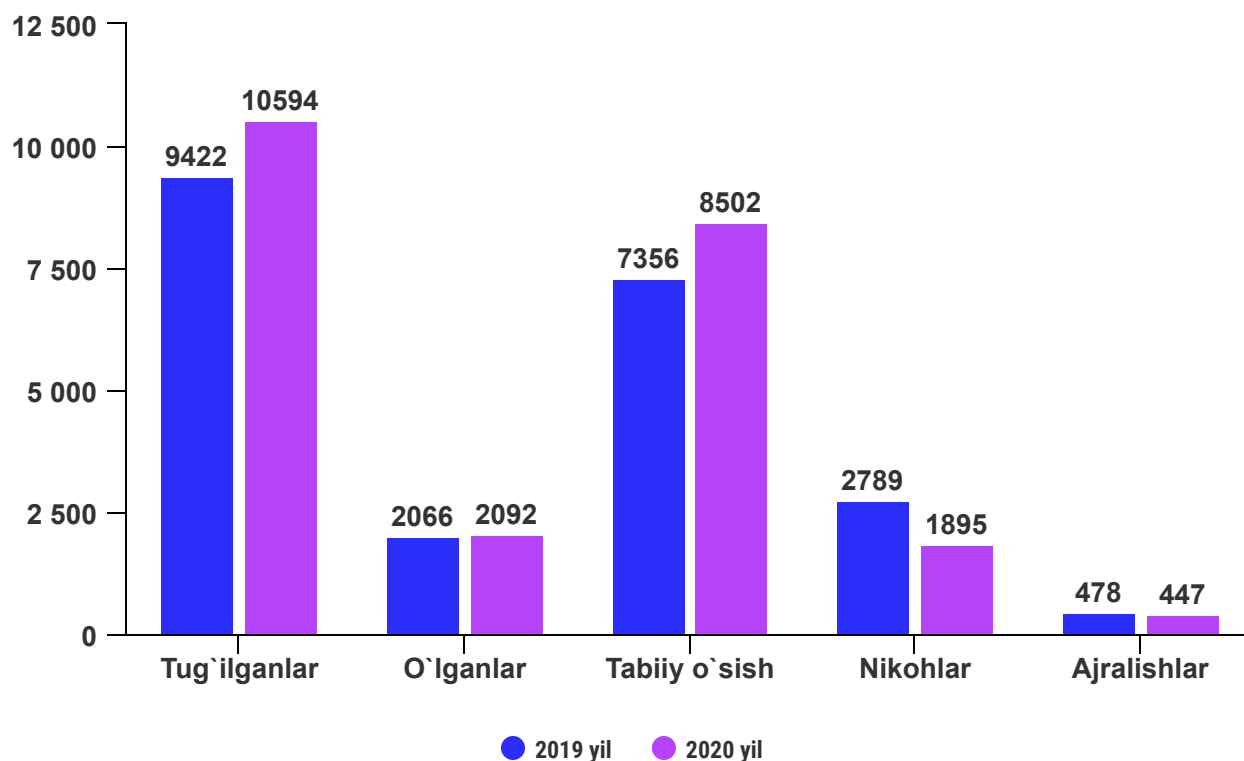
## Demografik holat

(dastlabki ma'lumotlar)

### Aholing tabiiy harakati 2020- yil yanvar- iyun holatiga

	2019- yil kishida	2020- yil kishida	o`shish, kamayish	2019- yil har ming kishiga	2020- yil har ming kishiga
Tug`ilganlar	9 422	10 594	1 172	19,3	21,3
O`lganlar	2 066	2 092	26	4,2	4,2
Tabiiy o`shish	7 356	8 502	1 146	15,1	17,1
Nikohlar	2 789	1 895	-894	5,7	3,8
Ajralishlar	478	447	-31	1,0	0,9

2020- yilning yanvar-iyun holatiga aholing tabiiy harakati





# NAVOIY VILOYAT STATISTIKA BOSHQARMASI

## Demografik holat

(dastlabki ma'lumotlar)

**Tug'ilish. 2020-yanvar-iyun** oylarida 10 594 nafar bola tug'ilganligi qayd etilgan bo'lib, (bu yerda va bundan keyin tug'ilganlarga faqat tirik tug'ilganlar inobatga olingan), o'tgan yilga mos ravishda 1000 aholiga nisbatan tug'ilish koeffitsiyenti 21,3 promilleni tashkil etib, 2019- yilning mos davriga nisbatan 2,0 promillega oshgan (2019- yilning yanvar-iyun oylarida 19,3 promille bo'lgan). Tug'ilish koeffitsiyenti 2019- yilning mos davriga nisbatan Zarafshon shahrida (19,5 promilledan 21,5 promillega), Navbahor tumanida (19,5 promilledan 20,2 promillega), Nurota tumanida (18,5 promilledan 22,7 promillega), Uchquduq tumanida (21,6 promilledan 23,8 promillega), Xatirchi tumanida (21,8 promilledan 22,8 promillega), Navoiy shahrida (17,4 promilledan 21,4 promillega), Konimex tumanida (18,9 promilledan 19,2 promillega), Qiziltepa tumanida (16,2 promilledan 19,2 promillega) va Tomdi tumanida (11,1 promilledan 14,6 promillega) sezilarli o'sgan bo'lib, aksincha sezilarli kamayish Karmana tumanida (22,1 promilledan 21,9 promillega) kuzatildi.

### Ma'lumot uchun

Tirik tug'ilganlik mezonlaridan (nafas, yurak urishi, kindik pul-satsiyasi, muskullarning beixtiyoriy qisqarishi) biri mavjud bo'lsa ham bola tirik tug'ilgan hisoblanadi. Bunda onaning homiladorlik muddati 22 hafta va undan ortiq, bolaning bo'yi 25 sm va undan ortiq, vazni 500 gramm va undan ortiq bo'lishi lozim.



O'g'il bolalar 5465 nafar  
Qiz bolalar 5129 nafar

### Tug'ilganlar 2020- yil yanvar-iyun holatiga, (kishida)

	2019- yil	2020- yil	O'sish sur'ati (%) da
Navoiy viloyati	9 422	10 594	112,4
Navoiy sh.	1 230	1 541	125,3
Zarafshon sh.	801	900	112,4
Karmana t.	1 344	1 371	102,0
Konimex t.	329	341	103,6
Qiziltepa t.	1 205	1 452	120,5
Navbahor t.	1 078	1 137	105,5
Nurota t.	836	1036	123,9
Tomdi t.	80	107	133,8
Uchquduq t.	398	442	111,1
Xatirchi t.	2 121	2 267	106,9

2020- yil  
yanvar-iyun

Demografiya va mehnat  
statistikasi bo'limi



# NAVOIY VILOYAT STATISTIKA BOSHQARMASI

## Demografik holat

(dastlabki ma'lumotlar)

**Vafot etganlar.** 2019- yilning yanvar-iyun oylarida 2 092 ta o'lim qayd etilgan bo'lib, mos ravishda 1000 aholiga nisbatan o'lim koeffitsiyenti 4,2 promilleni (2019- yilning yanvar-iyun oylarida 4,2 promille)ni tashkil etdi. O'lim koeffitsiyenti 2019- yilning mos davriga nisbatan Nurota (4,6 promilledan 5,2 promillega), Qiziltepa (3,8 promilledan 4,3 promillega) va Tomdi (2,4 promilledan 3,4 promillega) tumanlarida o'sgan bo'lib, sezilarli darajada kamayish Navoiy shahrida (4,6 promilledan 4,4 promillega), Konimex (5,1 promilledan 4,8 promillega), Navbahor (4,3 promilledan 3,8 promillega), Karmana (4,7 promilledan 4,5 promillega), Uchquduq (4,2 promilledan 4,1 promillega) va Xatirchi (4,2 promilledan 4,0 promillega) tumanlarida kuzatildi.

### Vafot etganlar 2020- yil yanvar-iyun holatiga, (kishida)

	2019- yil	2020- yil	O'sish sur'ati % da
Navoiy viloyati	2 066	2 092	101,3
Navoiy sh.	323	316	97,8
Zarafshon sh.	136	140	102,9
Karmana t.	286	284	99,3
Konimex t.	89	86	96,6
Qiziltepa t.	284	327	115,1
Navbahor t.	237	212	89,5
Nurota t.	208	229	110,1
Tomdi t.	17	25	147,1
Uchquduq t.	78	76	97,4
Xatirchi t.	408	397	97,3

2020- yil  
yanvar-iyun

Demografiya va mehnat  
statistikasi bo'limi



# NAVOIY VILOYAT STATISTIKA BOSHQARMASI

## Demografik holat

**Nikoh.** 2020- yilning yanvar-iyun oylarida FHDYO organlari (dastlabki ma'lumotlar) tomonidan 1 895 nafar nikoh qayd etilgan bo`lib, mos ravishda 1000 aholiga nisbatan nikoh tuzish koeffitsiyenti 3,8 promilleni tashkil etdi. 2019- yilning mos davriga nisbatan 1,9 promillega kamaydi. (2019- yilning yanvar-iyun oylarida 5,7 promille bo`lgan). Tuzilgan nikohlar koeffitsiyenti 2019- yilning mos davriga nisbatan sezilarli darajada kamayishi Navoiy shahrida (6,3 promilledan 4,3 promillega), Zarafshon shahrida (5,8 promilledan 2,9 promillega), Karmana tumanida (6,8 promilledan 4,4 promillega), Konimex tumanida (5,2 promilledan 3,9 promillega), Qiziltepa (5,4 promilledan 4,1 promillega), Navbahor tumanida (5,2 promilledan 4,1 promillega), Nurota tumanida (4,6 promilledan 3,2 promillega), Tomdi tumanida (5,7 promilledan 2,7 promillega), Uchquduq tumanida (5,3 promilledan 3,1 promillega), va Xatirchi tumanlariga (5,8 promilledan 3,7 promillega) to`g`ri kelmoqda.



### Tuzilgan nikohlar 2020- yil yanvar-iyun holatiga, (kishida)

	2019- yil	2020- yil	O`shish sur`ati (%) da
Navoiy viloyati	2 789	1 895	67,9
Navoiy sh.	443	308	69,5
Zarafshon sh.	240	122	50,8
Karmana t.	413	274	66,3
Konimex t.	91	70	76,9
Qiziltepa t.	402	312	77,6
Navbahor t.	288	229	79,5
Nurota t.	209	137	65,6
Tomdi t.	41	20	48,8
Uchquduq t.	97	57	58,8
Xatirchi t.	565	366	64,8



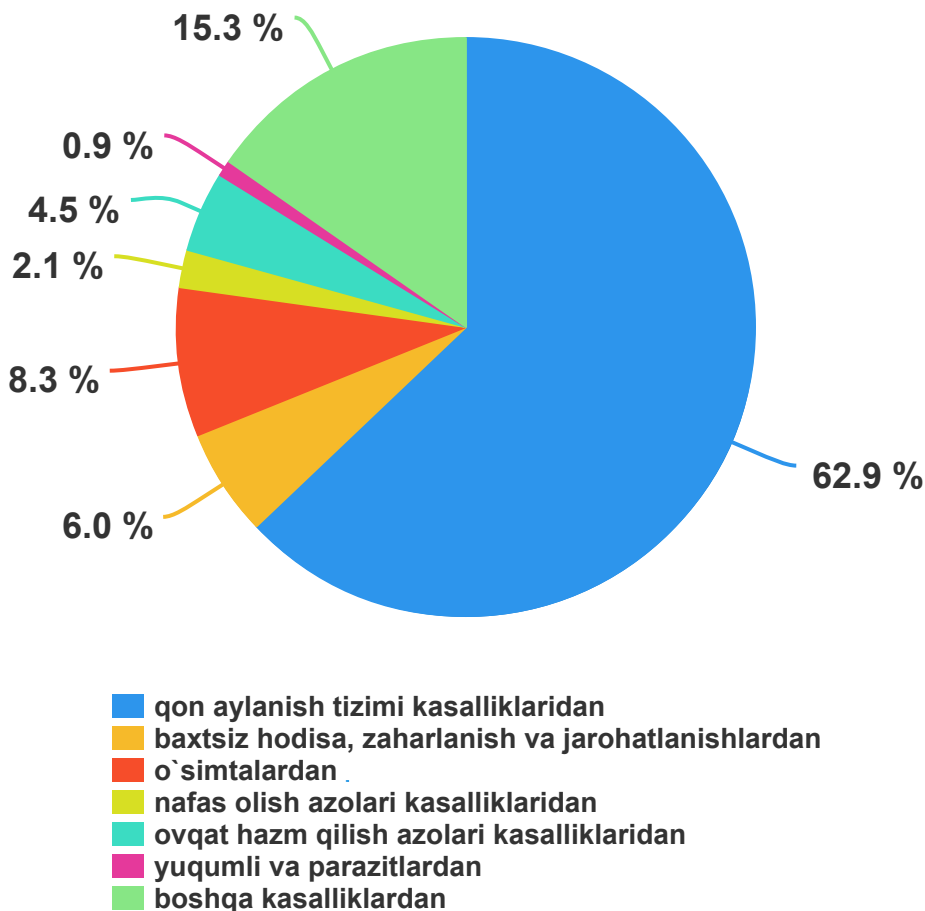


# NAVOIY VILOYAT STATISTIKA BOSHQARMASI

## Demografik holat

(dastlabki ma'lumotlar)

Asosiy o'lim sabablari bo'yicha vafot etganlarning taqsimlanishi  
2020- yil 1-iyul holatiga,  
(jami vafot etganlarga nisbatan, %da)



**2020- yilning yanvar-iyun** oylarida qayd etilgan vafot etganlarning 62,9 %i qon aylanish tizimi kasalliklaridan, 8,3 %i o'simalardan, 6,0 %i baxtsiz hodisa, zaharlanish va jarohatlanishlardan, 4,5 %i ovqat hazm qilish a'zolari kasalliklaridan, 2,1 %i nafas olish a'zolari kasalliklaridan, 0,9 %i yuqumli va parazitlar kasalliklardan hamda 15,3 %i boshqa kasalliklardan vafot etgan.

**Ro'yxatga olingan 1 yoshgacha** vafot etgan bolalar soni 83 kishini tashkil etib shundan 68,7 %i perinatal davrda yuzaga keladigan holatlardan, 10,8 %i nafas olish a'zolari kasalliklaridan, 18,1 %i tug'ma anomaliyalardan va 2,4 %i boshqa kasalliklardan vafot etgan.



# NAVOIY VILOYAT STATISTIKA BOSHQARMASI

## Demografik holat

(dastlabki ma'lumotlar)

**Nikohdan ajralishlar.** 2020- yilning yanvar-iyun oylarida FHDYO organlari tomonidan 447 kishi nikohdan ajralganligi qayd etilgan bo`lib, 1000 aholiga nisbatan nikohdan ajralganlik koeffitsiyenti 0,9 promilleni tashkil etib, 2019- yilning mos davriga nisbatan 0,1 promillega kamaygan (2019- yilning yanvar-iyun oylarida 1,0 promille bo`lgan). Ajrimlar koeffitsiyenti 2019- yilning mos davriga nisbatan Navoiy shahrida (1,4 promilledan 1,5 promillega), Navbahor tumanida (0,7 promilledan 0,9 promillega) va Karmana tumanida (1,1 promilledan 1,3 promillega) sezilarli o`sgan bo`lib, aksincha sezilarli kamayish Qiziltepa (0,7 promilledan 0,5 promillega), Tomdi (0,3 promilledan 0,1 promillega) va Uchquduq (1,7 promilledan 0,5 promillega) tumanlariga to`g`ri kelmoqda.



### Nikohdan ajralganlar 2020- yil yanvar-iyun holatiga, (kishida)

	2019- yil	2020- yil	O`shish sur`ati, % da
Navoiy viloyati	478	447	93,5
Navoiy sh.	97	108	111,3
Zarafshon sh.	59	46	78,0
Karmana t.	70	83	118,6
Konimex t.	21	16	76,2
Qiziltepa t.	52	47	90,4
Navbahor t.	38	50	131,6
Nurota t.	23	22	95,7
Tomdi t.	2	1	50,0
Uchquduq t.	31	10	32,3
Xatirchi t.	85	64	75,3



# NAVOIY VILOYAT STATISTIKA BOSHQARMASI

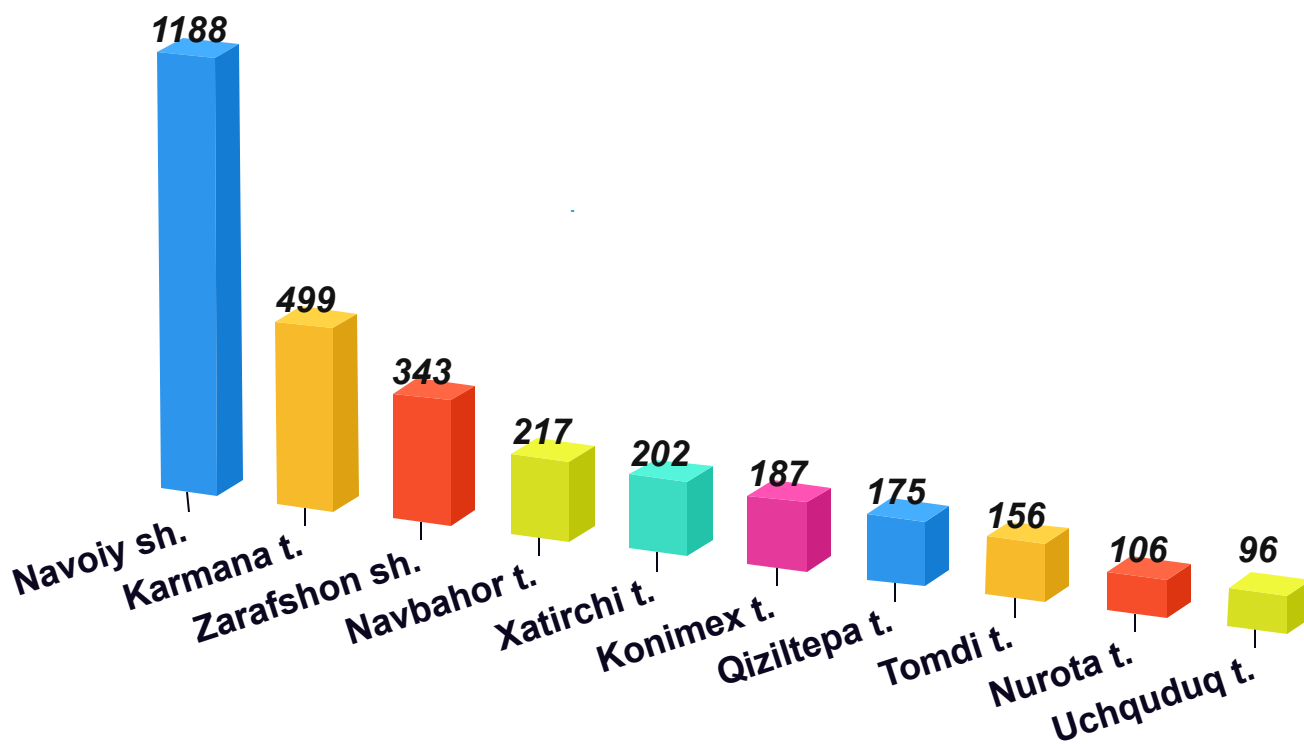
## Demografik holat

(dastlabki ma'lumotlar)

	2019- yil yanvar- iyun	2020- yil yanvar- iyun
Ko`chib kelganlar	5 036	3 169
Ko`chib ketganlar	5 369	4 110
Migrasiya saldosi	-333	-941



Viloyat bo`yicha ko`chib kelganlar soni  
2020- yil yanvar-iyun holatiga, (birlikda)





# NAVOIY VILOYAT STATISTIKA BOSHQARMASI

## Demografik holat

(dastlabki ma'lumotlar)

Viloyatda hududlar kesimida tahlillar shuni ko'rsatmoqdaki, 2020- yil 1- iyul holatiga, ko'chib kelganlar yuqori bo'lgan tuman 2019- yilning mos davriga nisbatan Konimex tumanida 112,7 % ni, aksincha eng kam ko'chib kelganlar bo'yicha Xatirchi tumanida 39,1 % ni, Uchquduq tumanida 41,0 % ni, Karmana tumanida 45,1 % ni, Nurota tumanida 46,5 % ni, Navbahor tumanida 53,1 % ni, Zarafshon shahrida 54,2 % ni va Qiziltepa tumanida 55,4 % ni tashkil etdi.



### Ko'chib kelganlar 2020- yil yanvar-iyun holatiga, (kishida)

	2019- yil Ko'chib kelganlar	2020- yil Ko'chib kelganlar	O'sish sur'ati (%)da
Navoiy viloyati	5 036	3 169	62,9
Navoiy sh.	1 249	1 188	95,1
Zarafshon sh.	633	343	54,2
Karmana t.	1 107	499	45,1
Konimex t.	166	187	112,7
Qiziltepa t.	316	175	55,4
Navbahor t.	409	217	53,1
Nurota t.	228	106	46,5
Tomdi t.	177	156	88,1
Uchquduq t.	234	96	41,0
Xatirchi t.	517	202	39,1



# NAVOIY VILOYAT STATISTIKA BOSHQARMASI

## Demografik holat

(dastlabki ma'lumotlar)

### Ko`chib ketganlar 2020- yil yanvar-iyun holatiga, (kishida)

	2019- yil Ko`chib ketganlar	2020- yil Ko`chib ketganlar	O`sish sur'ati (%) da
Navoiy viloyati	5 369	4 110	76,6
Navoiy sh.	1 550	1 194	77,0
Zarafshon sh.	799	372	46,6
Karmana t.	533	465	87,2
Konimex t.	274	132	48,2
Qiziltepa t.	317	308	97,2
Navbahor t.	262	279	106,5
Nurota t.	290	268	92,4
Tomdi t.	127	44	34,6
Uchquduq t.	541	212	39,2
Xatirchi t.	676	836	123,7

Viloyatda hududlar kesimida tahlillar shuni ko`rsatmoqdaki, **2020- yil 1- iyul** holatiga, ko`chib ketish yuqori bo`lgan tumanlar 2019- yilning mos davriga nisbatan Xatirchi tumanida 123,7 % ni, Navbahor tumanida 106,5 % ni, aksincha eng kam ko`chib ketganlar bo`yicha Tomdi tumanida 34,6 % ni, Uchquduq tumanida 39,2 %ni, Zarafshon shahrida 46,6 % ni, Konimex tumanida 48,2 % ni tashkil etdi.

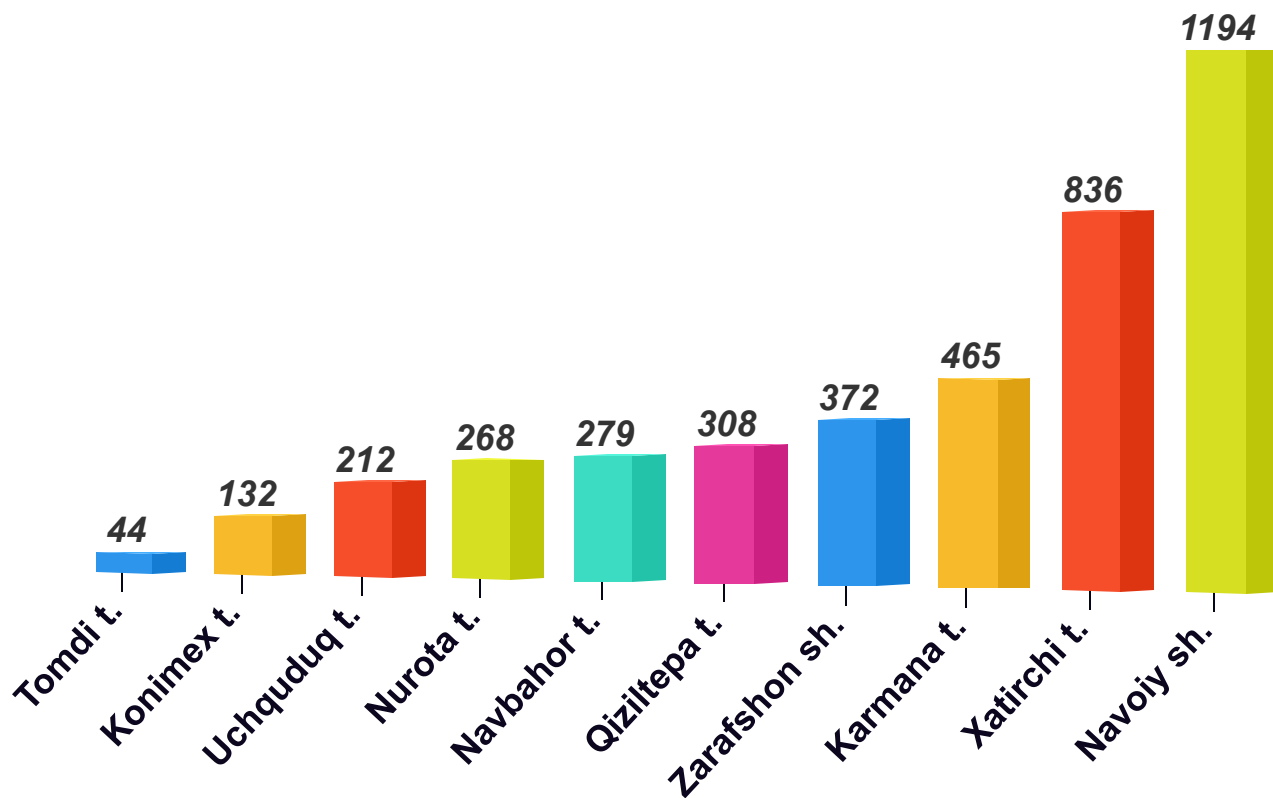


# NAVOIY VILOYAT STATISTIKA BOSHQARMASI

## Demografik holat

(dastlabki ma'lumotlar)

Viloyat bo'yicha ko'chib ketganlar soni  
2020- yil yanvar-iyun holatiga, (birlikda)



Navoiy viloyati statistika  
boshqarmasi  
Demografiya va mehnat  
statistikasi bo'limi

Tel.:(79) 223-07-41