

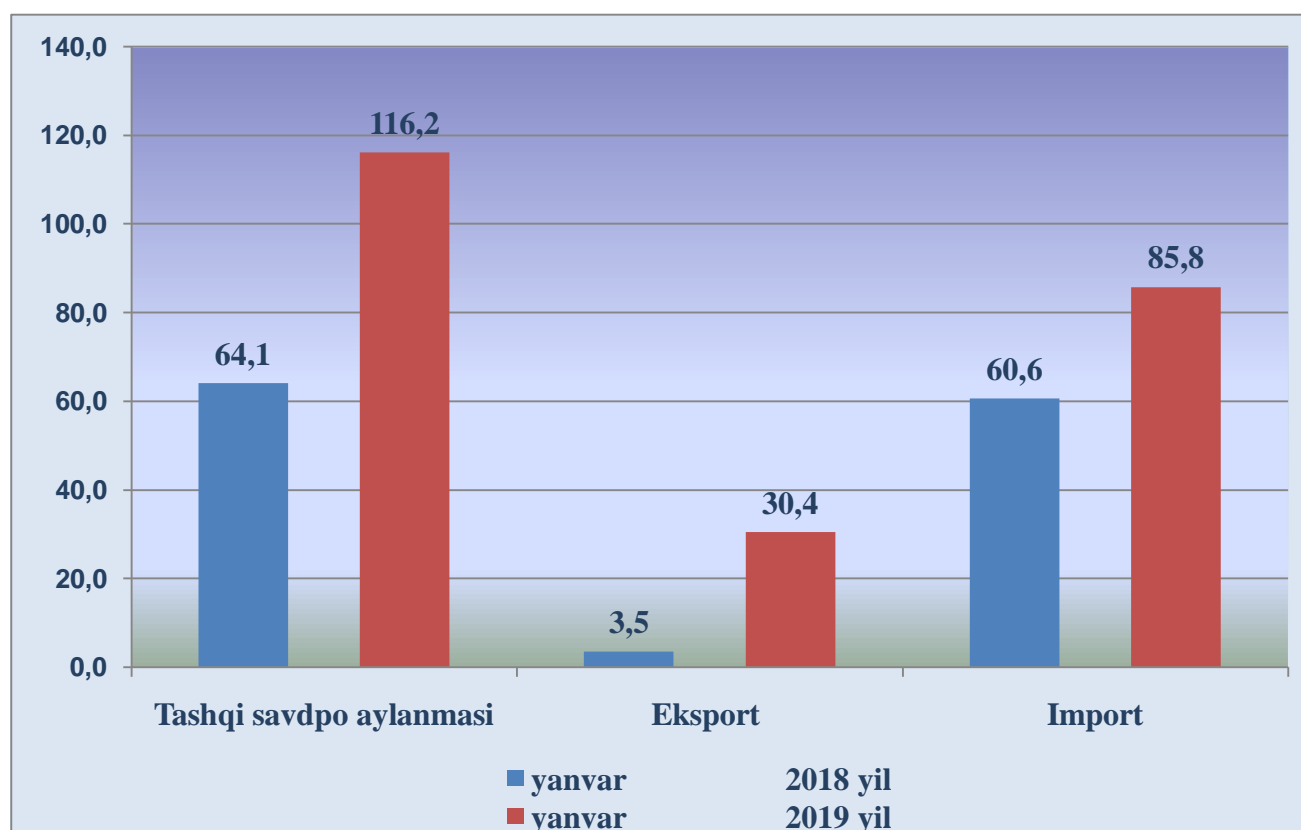


# Tashqi savdo

2019 yil yanvar

Navoiy viloyatida tashqi savdo aylanmasi 2019 yil yanvar oyida 116,2 mln. AQSh dollarini, shu jumladan eksport 30,4 mln. AQSh dollarini va import 85,8 mln. AQSh dollarini tashkil qildi. Tashqi savdo aylanmasi saldos - 55,4 mln. AQSh dollarini tashkil etdi.

Navoiy viloyatining tashqi savdo aylanmasi  
(mln. AQSh dollari)



Navoiy viloyatda tashqi savdo aylanmasi 2019 yil yanvar oyida o'tgan yilning shu davriga nisbatan 1,8 martaga oshdi.

## 2019 yil yanvar oyida viloyatning tashqi savdo aylanmasida eng katta ulushga ega bo'lgan mamlakatlar

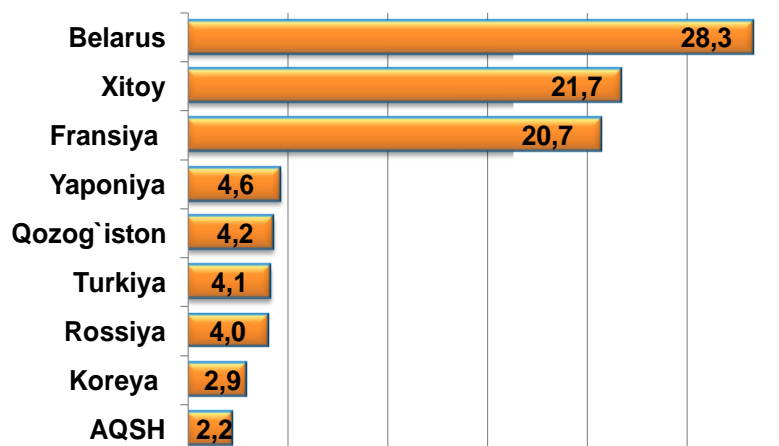
(mln. AQSh dollari)

Davlatlar nomi	Tashqi savdo aylanmasi	Tashqi savdo aylanmasidagi ulushi, %
Belarus	32,9	28,3
Xitoy	25,2	21,7
Fransiya	24,0	20,7
Yaponiya	5,3	4,6
Qozog`iston	4,9	4,2
Turkiya	4,7	4,1
Rossiya	4,6	4,0
Koreya Respublikasi	3,4	2,9
AQSH	2,5	2,2
Germaniya	1,4	1,2
Eron	1,3	1,1
Ispaniya	1,2	1,0
Litva	1,1	0,9

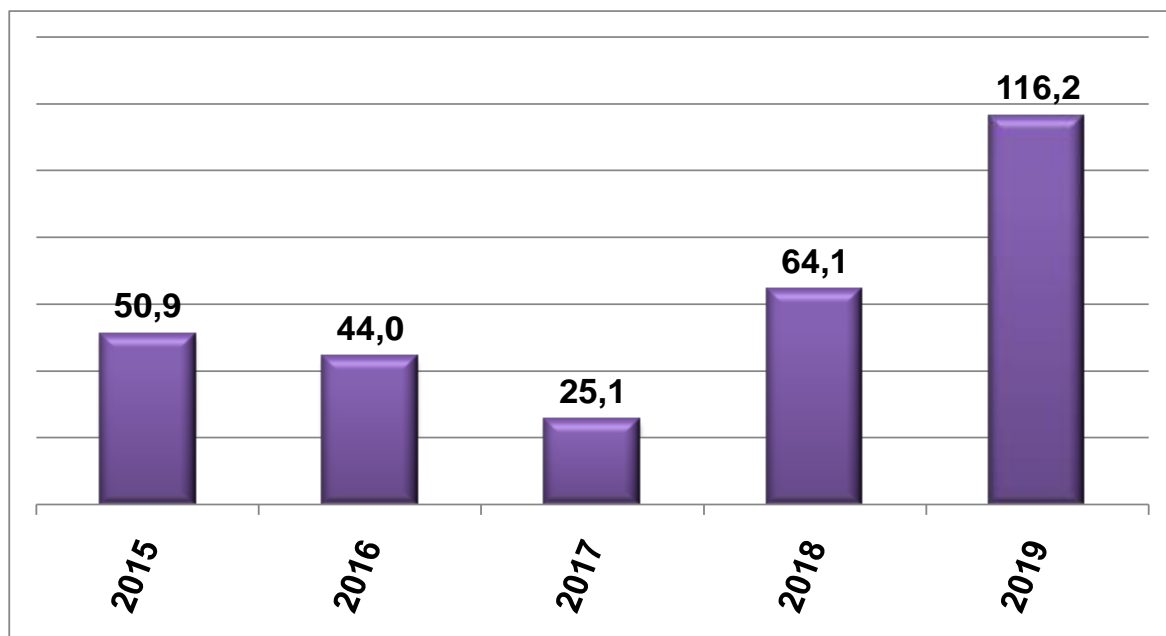
Davlatlar orasida Belarus, Xitoy va Fransiya davlatlari tashqi savdo aylanmasida asosiy xamkorlar hisoblanib, ularning jami tashqi savdo aylanmasidagi ulushi 70,7 % ni tashkil qildi.

MDH davlatlari orasida esa Belarus, Rossiya va Qozog`iston davlatlari asosiy xamkorlar hisoblanib, ularning jami tashqi savdo aylanmasidagi ulushi 36,5 % ni tashkil qildi, boshqa davlatlar orasida Xitoy, Fransiya, Yaponiya, Turkiya, Koreya, AQSH, Germaniya, Eron va boshqa davlatlar hisoblanib, ularning ulushi 63,5 % ni tashkil qilmoqda.

## Jami tashqi savdo hajmida eng katta ulushga ega bo'lgan mamlakatlar, foizda

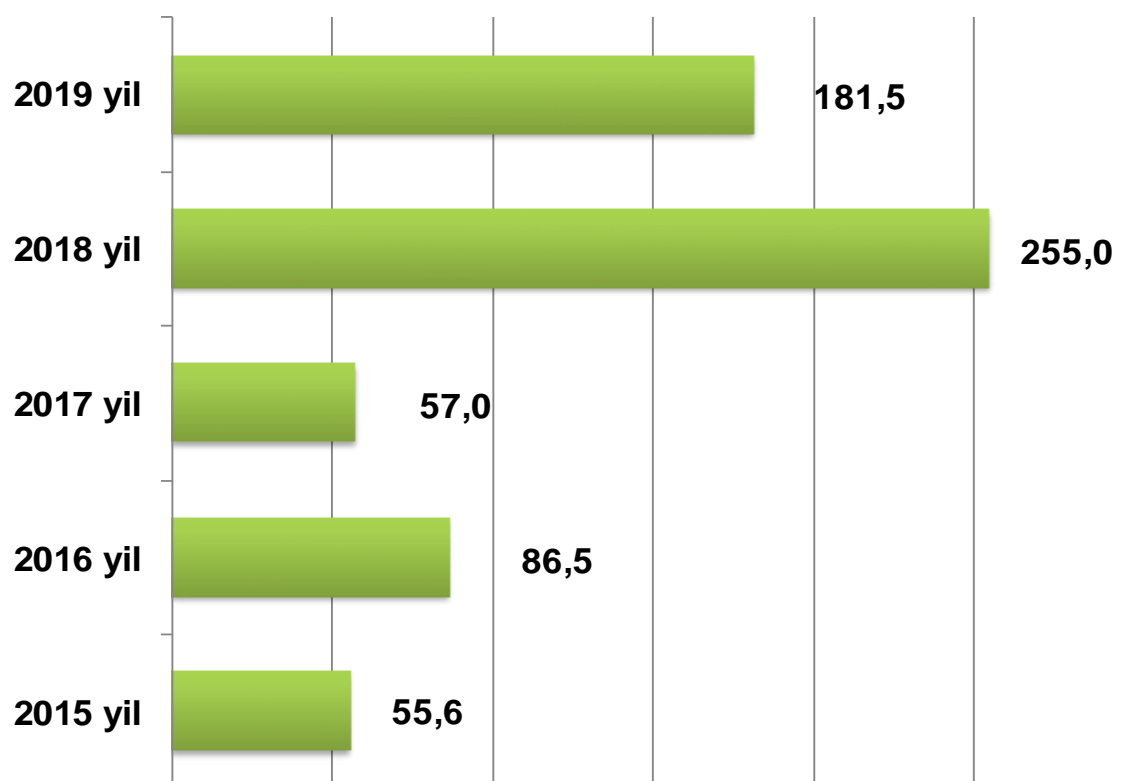


## 2015-2019 yillar yanvar oyida tovar va xizmatlarning tashqi savdo aylanmasi ko'rsatkichlari dinamikasi (mln. AQSh dollari)



2019 yilning yanvar oyida tashqi savdo aylanmasi, 2018 yil yanvar oyiga nisbatan 52,1 mln. AQSh dollarga ko'proq bo'lib, 116,2 mln. AQSh dollarini tashkil etdi.

## 2015-2019 yillar yanvar oyida tashqi savdo aylanmasining o`shish sur`atlari dinamikasi (yillar kesimida o`tgan yilga nisbatan, %)



Tashqi savdo tovar va xizmatlarining yillar kesimidagi o`shish sur`atlari bo`yicha yuqoridagi keltirilgan ma`lumotlardan shuni ko`rishimiz mumkinki, eng yuqori o`shish sur`atlari 2018 yil yanvar oyi va 2019 yil yanvar oyida kuzatilgan.

**2019 yil yanvar oyida hududlar bo`yicha  
tashqi savdo aylanmasi hajmi**

<b>Tuman va shahar nomi</b>	<b>Tashqi savdo hajmi ming. AQSH dollar</b>	<b>O`tgan yilga nisbatan, %</b>
<b>Jami</b>	<b>116241,4</b>	<b>181,5</b>
Navoiy shahar	75761,8	287,2
Zarafshon shahar	328,9	266,4
Karmana tumani	10423,8	860,7
Konimex tumani	90,6	78,9
Qiziltepa tumani	583,6	132,8
Navbaxor tumani	492,7	148,4
Nurota tumani	1171,8	161,2
Tomdi tumani	57,8	49,7
Uchquduq tumani	158,7	158,5
Xatirchi tumani	3022,4	196,2
Bo`linmaydigan hajm	24149,2	-

2019 yil yanvar oyida tashqi savdo aylanmasi 116,2 mln AQSh dollarini o`tgan yilning shu davriga nisbatan 181,5 foizni tashkil qilmoqda.

**2019 yil yanvar oyida qo`shma korxonalar tomonidan amalga oshirilgan tashqi savdo hajmi**

<b>Tuman va shahar nomi</b>	<b>Jami qo`shma korxonalar soni</b>	<b>Shundan faoliyat ko`rsatayotgan korxonalar soni</b>	<b>Tashqi savdo hajmi ming. AQSH dollar</b>	<b>Ulushi %</b>
<b>Jami</b>	<b>123</b>	<b>120</b>	<b>10511,8</b>	<b>9,0</b>
Navoiy shahar	46	45	488,1	0,6
Zarafshon shahar	9	9	130,1	39,6
Karmana tumani	29	29	8060,6	77,3
Konimex tumani	5	5	0	0
Qiziltepa tumani	7	7	56,7	9,7
Navbaxor tumani	7	7	116,0	23,5
Nurota tumani	13	12	450,0	38,4
Tomdi tumani	2	1	-	-
Uchquduq tumani	2	2	-	-
Xatirchi tumani	3	3	1210,3	40,0

2019 yil yanvar oyida qo`shma korxonalar tomonidan tashqi savdo aylanmasi 10,5 mln. AQSh dollar (umumiy tashqi savdo hajmining 9,0 foizi) ni tashkil etadi.

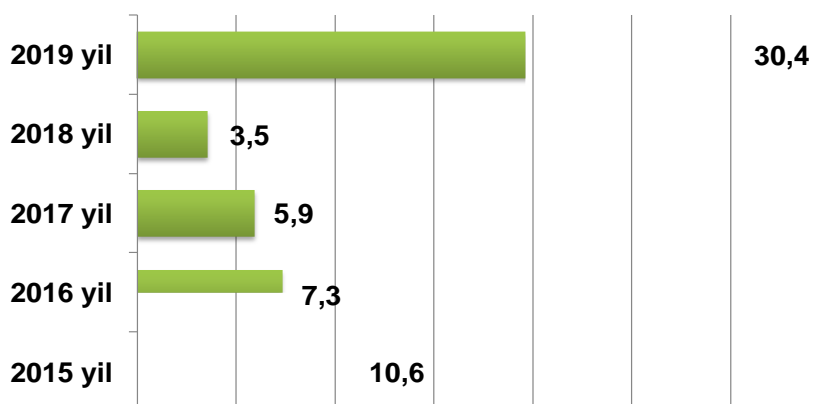
## 2019 yil yanvar oyida kichik biznes subektlari tomonidan bajarilgan tashqi savdo aylanmasi

Tuman va shaharlar nomi	Tashqi savdo aylanmasi ming. AQSH dollar	Ulushi %
<b>Jami</b>	<b>19850,4</b>	<b>17,1</b>
Navoiy shaxar	4461,2	5,9
Zarafshon shaxar	197,5	60,0
Karmana tumani	9896,2	94,9
Konimex tumani	90,6	100,0
Qiziltepa tumani	579,4	99,3
Navbaxor tumani	492,7	100,0
Nurota tumani	1171,8	100,0
Tomdi tumani	57,8	100,0
Uchquduq tumani	158,4	99,8
Xatirchi tumani	2478,5	82,0
Bo`linmaydigan hajm	266,3	100,0

2019 yil yanvar oyida kichik biznes subektlari tomonidan tashqi savdo aylanmasi 19,9 mln. AQSh dollar (umumiy tashqi savdo hajmining 17,1 foizi)ni tashkil etadi.

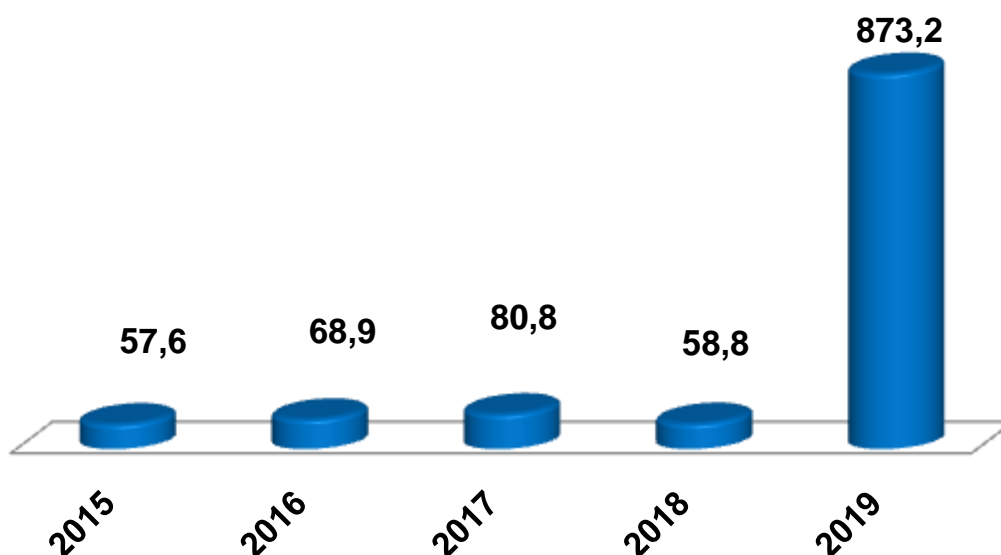
## Tovar va xizmatlar eksporti

2015-2019 yillar yanvar oyida eksport dinamikasi  
(yillar kesimida, mln. AQSh dollari)



2019 yilning yanvar oyida eksport hajmi, 2018 yil yanvar oyiga nisbatan 26,9 mln. AQSh dollarga ko`proq eksport qilindi va 30,4 mln. AQSh dollarini tashkil etdi.

2015-2019 yillar yanvar oyida tovar va xizmatlar eksportining o`shish sur`atlari dinamikasi  
(yillar kesimida o`tgan yilga nisbatan, %)



Eksport qilingan tovar va xizmatlarning yillar kesimidagi o`shish sur`atlari bo`yicha quyida keltirilgan ma`lumotlardan shuni ko`rishimiz mumkinki, eng yuqori o`shish sur`atlari 2019 yil yanvar oyida kuzatilgan.



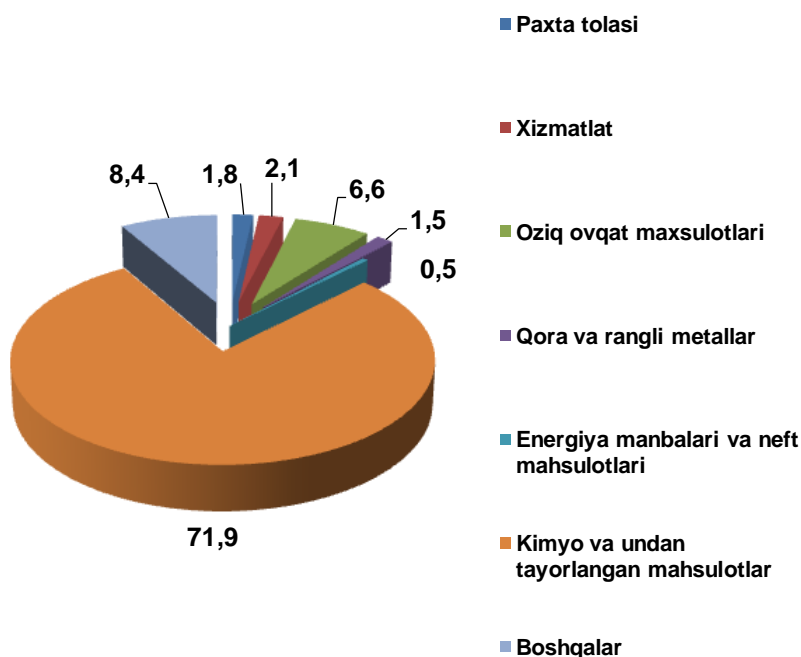
## 2019 yil yanvar oyida hududlar bo`yicha eksport hajmi

Tuman va shahar nomi	Eksport hajmi ming. AQSH dollar	O`tgan yilga nisbatan, %
<b>Jami</b>	<b>30441,0</b>	<b>8,7 m</b>
Navoiy shahar	26370,6	12,7 m
Zarafshon shahar	63,4	4,4 m
Karmana tumani	1116,2	3,9 m
Konimex tumani	14,9	155,2
Qiziltepa tumani	340,3	9,8
Navbaxor tumani	232,0	30,4
Nurota tumani	626,7	223,2
Tomdi tumani	16,2	-
Uchquduq tumani	0,3	3,4
Xatirchi tumani	1458,6	-
Bo`linmaydigan hajm	201,7	-

2019 yil yanvar oyida eksport 30,4 mln AQSh dollarini o`tgan yilning shu davriga nisbatan 8,7 martaga o`sishi kuzatildi.

Eksport tarkibida energiya manbaalari hamda neft mahsulotlari o'tgan yilning shu davriga nisbatan 16,3 martaga, kimyo va undan tayorlangan mahsulotlar esa 738 martaga o'sdi.

## Eksport tarkibi, foizda



## 2019 yil yanvar oyida viloyatning eksport aylanmasida eng katta ulushga ega bo'lgan mamlakatlar

(mln. AQSh dollari)

Davlatlar nomi	Eksport aylanmasi	Eksport aylanmasidagi ulushi, %
Fransiya	24,0	78,9
Rossiya	2,0	6,7
Eron	1,0	3,2
Turkiya	0,8	2,7
Xitoy	0,7	2,2
Qirgiziston	0,5	1,5
Qozog`iston	0,3	1,1
Litva	0,2	0,7
Azarbayjan	0,1	0,4
Iroq	0,1	0,4

### Jami eksport hajmida eng katta ulushga ega bo'lgan mamlakatlar, foizda



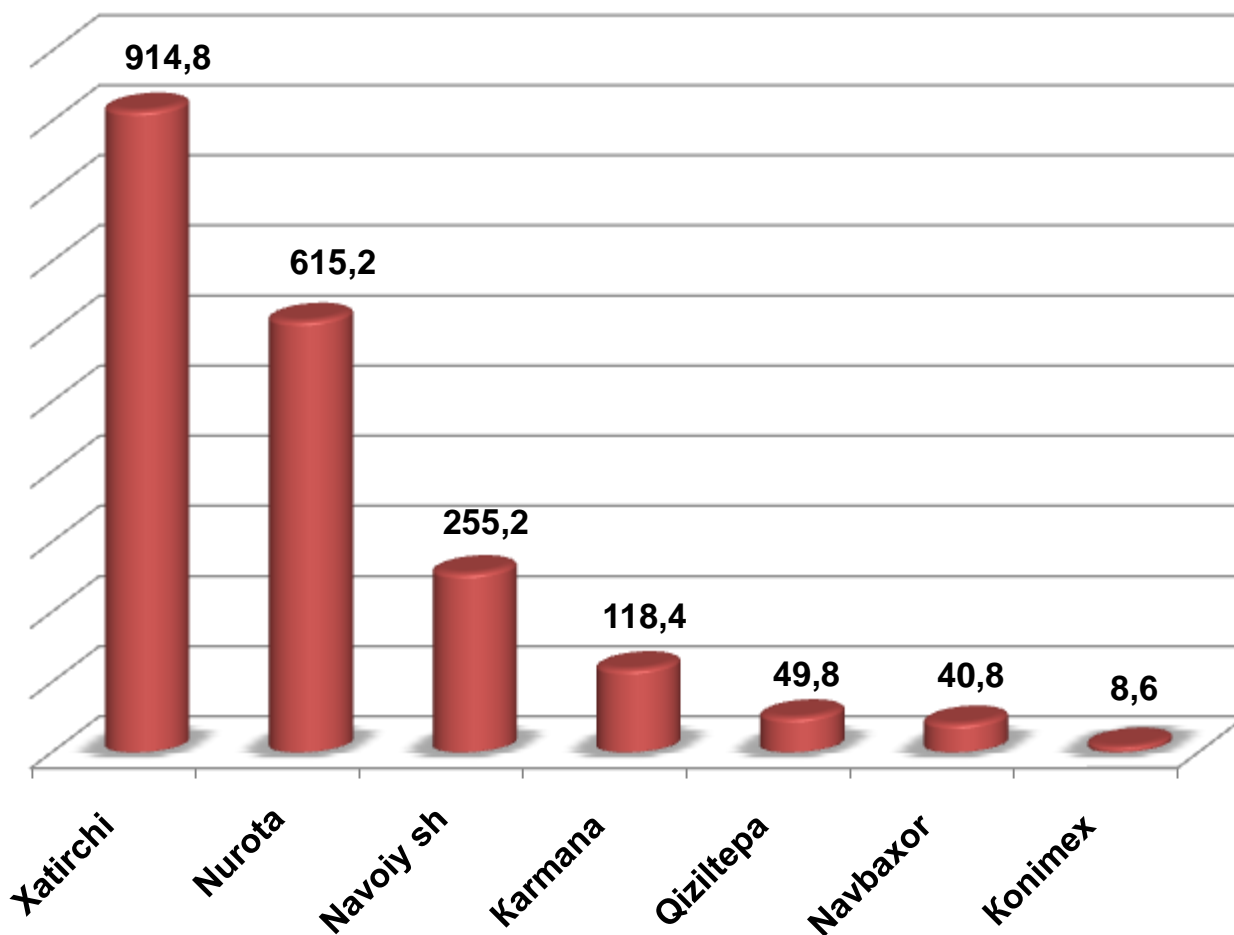
Navoiy viloyatida 2019 yilning yanvar oyi davomida jami eksport 52 ta korxonalar va tashkilotlar tomonidan, 27 ta mamlakatga eksport qilindi. Yani eksport 30,4 mln. AQSh dollarini tashkil qildi. Eng ko'p Fransiya, Rossiya, Eron, Turkiya va Xitoy davlatlariga eksport qilingan.

## Tovar va xizmatlar eksport tarkibi

	Jami			MDH davlatlari			Boshqa davlatlar		
	mln. AQSh doll.	o`tgani yilga nisbatan, %	umumiy hajmga nisbatan, %	mln. AQSh doll.	o`tgani yilga nisbatan, %	umumiy hajmga nisbatan, %	mln. AQSh doll.	o`tgani yilga nisbatan, %	umumiy hajmga nisbatan, %
<b>Eksport</b>	<b>30,4</b>	<b>8,7 m</b>	<b>100,0</b>	<b>3,2</b>	<b>195,1</b>	<b>100,0</b>	<b>27,3</b>	<b>14,6 m</b>	<b>100,0</b>
Paxta tolasi	0,5	-	1,8	-	-	-	0,5	-	2,0
Oziq-ovqat mahsulotlari	2,0	124,8	6,6	0,4	3,5 m	12,8	1,6	107,4	5,9
Kimyo mahsulotlari va buyumlari	24,1	738 m	79,0	0,05	146,0	1,5	24,0	-	88,0
Energiya manbaalari va neft mahsulotlari	0,1	16,3 m	0,5	0,1	-	2,6	0,1	7,2 m	0,2
Qora va rangli metallar	0,5	286,3	1,5	0,3	-	8,0	0,2	130,5	0,8
Mashina va asbob - uskunalar	-	-	-	-	-	-	-	-	-
Xizmatlar	0,7	3,8 m	2,1	0,3	173,4	8,0	0,4	14,8 m	1,5
Boshqalar	2,6	170,8	8,4	2,1	160,1	67,1	0,4	250,3	1,6

## 2019 yil yanvar oyida meva-sabzavot mahsulotlari eksporti

(ming AQSH dollar)



Meva-sabzavot mahsulotlari eksportining hajmi 2002,8 ming AQSH dollarini tashkil qildi, yoki o'tgan yilning shu davriga nisbatan 4,0 martaga oshdi. Meva-sabzavot mahsulotlari va ularni qayta ishlash eksport hajmida 6,5 foizni tashkil etmoqda. Shundan eng ko'pi Xatirchi tumani 914,8 ming AQSH dolllarini, Nurota tumani 615,2 ming AQSH dolllarini, Navoiy shahri 255,2 ming AQSH dolllarini, Karmana tumani 118,4 ming AQSH dolllarini tashkil etmoqda.

Bundan tashqari eng kam eksportni Qiziltepa tumani 49,8 ming AQSH dolllarini, Navbaxor tumani 40,8 ming AQSH dolllarini, Konimex tumani 8,6 ming AQSH dolllarini tashkil etmoqda.

**2018-2019 yillar yanvar oyida meva-  
sabzavot mahsulotlari eksporti**

*(tonna)*

Tuman va shahar nomi	Eksport	
	2018 yil	2019 yil
	miqdori, tn.	miqdori, tn.
<b>Jami</b>	<b>640,5</b>	<b>4563,8</b>
Navoiy shahar	63,0	814,5
Zarafshon shahar	-	-
Karmana tumani	-	373,9
Konimex tumani	-	62,5
Qiziltepa tumani	-	49,8
Navbaxor tumani	274,6	161,7
Nurota tumani	238,5	988,0
Tomdi tumani	-	-
Uchquduq tumani	64,5	-
Xatirchi tumani	-	2113,4

2019 yil yanvar oyida meva-sabzavot mahsulotlari eksporti jami 4563,8 tonna tashkil qildi. Yuqori ko`rsatkich Xatirchi tumanida 2113,4 tonna, Nurota tumanida 988,0 tonna, Navoiy shahrida 814,5 tonna kuzatilmoqda.

## 2019 yil yanvar holatiga qo`shma korxonalar tomonidan amalga oshirilgan eksport hajmi

Tuman va shahar nomi	Jami qo`shma korxonalar soni	Shundan faoliyat ko`rsatayotgan korxonalar soni	Eksport hajmi ming. AQSH dollar	Ulushi %
<b>Jami</b>	<b>123</b>	<b>120</b>	<b>567,0</b>	<b>1,9</b>
Navoiy shahar	46	45	30,8	0,1
Zarafshon shahar	9	9	-	-
Karmana tumani	29	29	444,8	39,8
Konimex tumani	5	5	-	-
Qiziltepa tumani	7	7	-	-
Navbaxor tumani	7	7	91,4	39,4
Nurota tumani	13	12	-	-
Tomdi tumani	2	1	-	-
Uchquduq tumani	2	2	-	-
Xatirchi tumani	3	3	-	-

2019 yil yanvar oyida qo`shma korxonalar tomonidan 567,0 ming. AQSh dollari (umumiy eksport hajmining 1,9 foizi) miqdorida tovar va xizmatlar eksport qilindi.

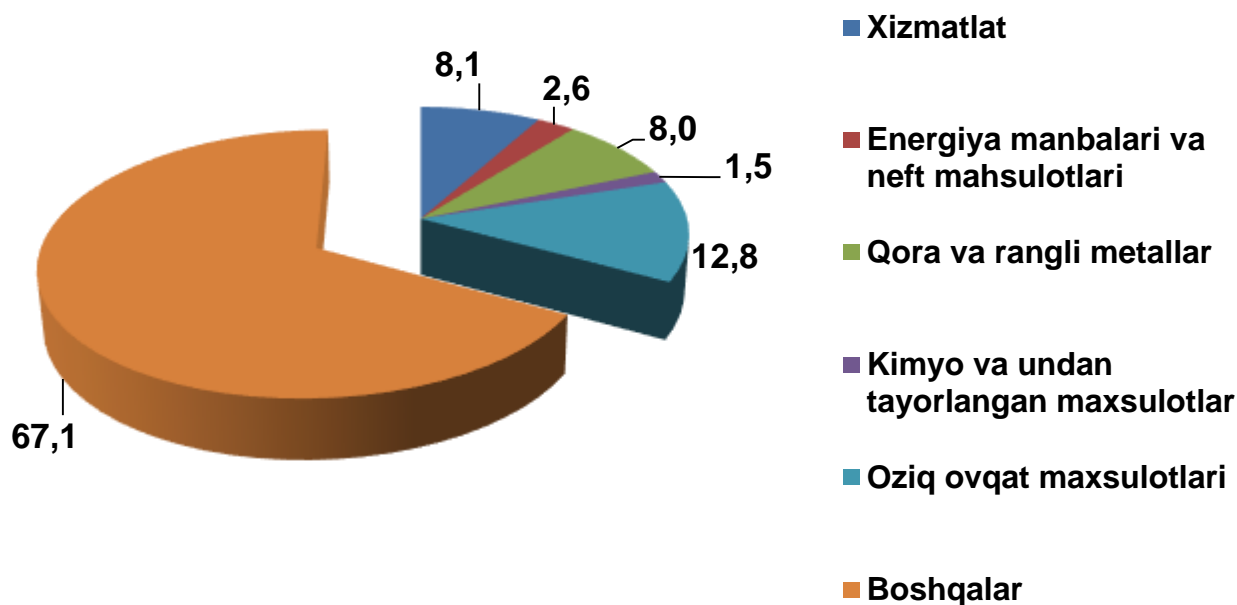
**2019 yil yanvar holatiga kichik biznes subektlari tomonidan amalga oshirilgan eksport hajmi**

<b>Tuman va shaharlar nomi</b>	<b>Eksport hajmi ming. AQSH dollar</b>	<b>Ulushi %</b>
<b>Jami</b>	<b>4663,7</b>	<b>15,3</b>
Navoiy shahar	1670,6	6,3
Zarafshon shahar	62,1	97,9
Karmana tumani	588,6	52,7
Konimex tumani	14,9	100,0
Qiziltepa tumani	336,1	98,8
Navbaxor tumani	232,0	100,0
Nurota tumani	626,7	100,0
Tomdi tumani	16,2	100,0
Uchquduq tumani	-	-
Xatirchi tumani	914,8	62,7
Bo`linmaydigan hajm	201,7	100,0

2019 yil yanvar oyida kichik biznes subektlari tomonidan 4663,7 ming. AQSh dollari (umumiy eksport hajmining 15,3 foizi) miqdorida tovar va xizmatlar eksport qilindi.

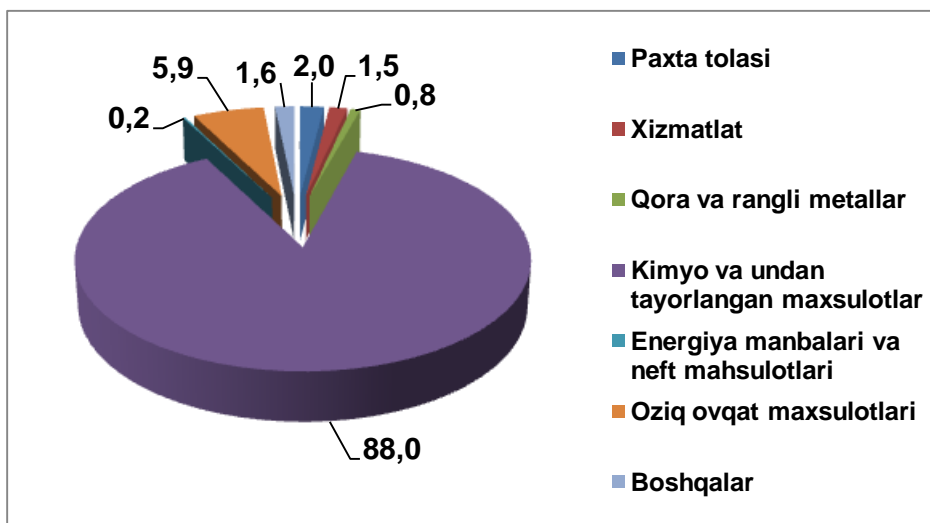


## MDH va boshqa davlatlar bilan amalga oshirilgan eksport, foizda (2019 yil yanvar) Mustaqil Davlatlar Hamdo'stligi



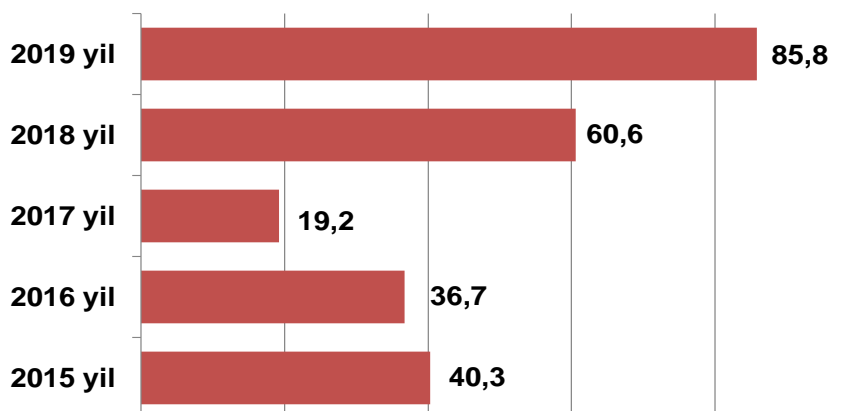
Mustaqil Davlatlar Hamdo'stligi tarkibidagi mamlakatlardan qilingan eksport tarkibida asosiy ulush boshqa mahsulotlar eksporti (umumiy eksport hajmida 67,1 %) va oziq-ovqat maxsulotlari (12,8 %) hisobiga tog'ri kelmoqda.

### Boshqa mamlakatlar



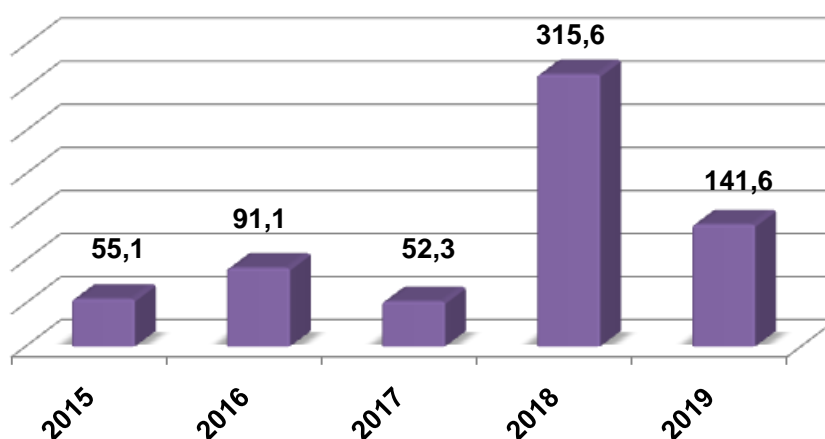
Boshqa mamlakatlardan qilingan eksport tarkibida asosiy ulush kimyo va undan tayorlangan maxsulotlar (umumiy eksport hajmida 88,0 %) va oziq-ovqat maxsulotlari (5,9 %) hisobiga tog'ri kelmoqda.

## Tovar va xizmatlar importi 2015-2019 yillar yanvar oyida import dinamikasi (yillar kesimida, mln. AQSh dollari)



2019 yilning yanvar oyida import qilingan tovar va xizmatlar, 2018 yil yanvar oyiga nisbatan 25,2 mln. AQSh dollarga ko`proq import qilindi va 85,8 mln. AQSh dollarini tashkil etdi.

## 2015-2019 yillar yanvar oyida tovar va xizmatlar importining o`shish sur`atlari dinamikasi (yillar kesimida o`tgan yilga nisbatan,%)



Import qilingan tovar va xizmatlarning yillar kesimidagi o`shish sur`atlari bo`yicha quyida keltirilgan ma`lumotlardan shuni ko`rishimiz mumkinki, eng yuqori o`shish sur`atlari 2019 yil yanvar oyi va 2018 yil yanvar oyida kuzatilgan.

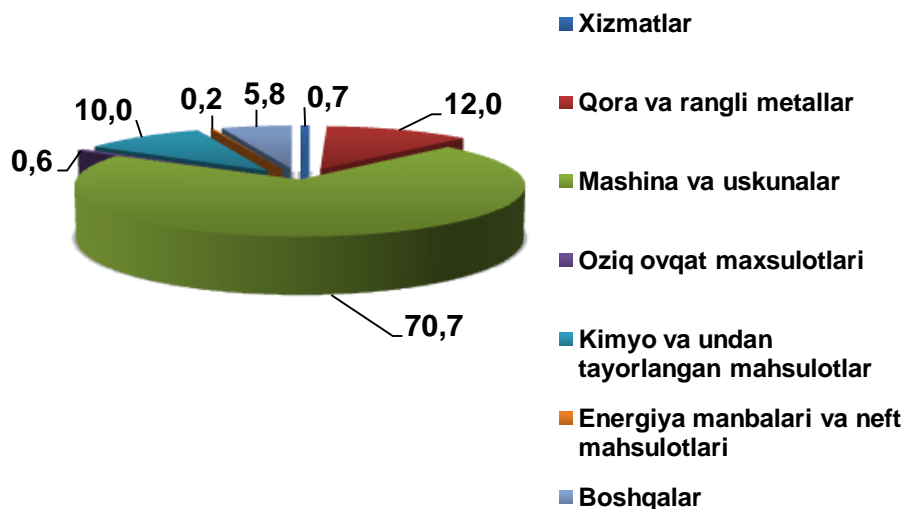
## 2019 yil yanvar oyida hududlar bo'yicha import hajmi

Tuman va shahar nomi	Import hajmi ming. AQSH dollar	O'tgan yilga nisbatan, %
<b>Jami</b>	<b>85800,4</b>	<b>141,6</b>
Navoiy shahar	49391,2	127,5
Zarafshon shahar	265,5	54,2
Karmana tumani	9307,6	348,2
Konimex tumani	75,7	15,2
Qiziltepa tumani	243,3	22,9
Navbaxor tumani	260,7	14,2
Nurota tumani	545,1	6,6 m
Tomdi tumani	41,6	-
Uchquduq tumani	158,4	-
Xatirchi tumani	1563,8	-
Bo'linmaydigan hajm	23947,5	-

2019 yil yanvar oyida import 80,8 mln AQSh dollarini o'tgan yilning shu davriga nisbatan 141,6 foizni tashkil qilmoqda.

Import tarkibida asosiy ulush mashina va asbob-uskunalar (umumiy import hajmida 70,7 %) va qora va rangli metal buyumlar (12,0 %) hisobiga tog'ri kelmoqda.

### Import tarkibi, foizda

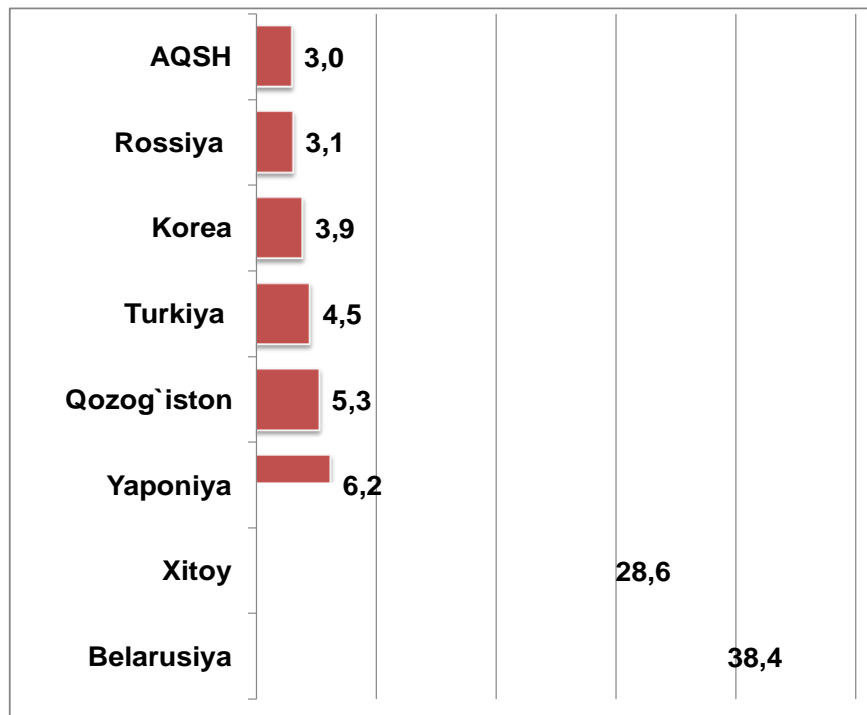


### 2019 yil yanvar oyida viloyatning import aylanmasida eng katta ulushga ega bo'lgan mamlakatlar

(mln. AQSh dollari)

Davlatlar nomi	Import hajmi	Importdagi ulushi, %
Belarusiya	32,9	38,4
Xitoy	24,5	28,6
Yaponiya	5,3	6,2
Qozog`iston	4,5	5,3
Turkiya	3,9	4,5
Korea	3,4	3,9
Rossiya	2,6	3,1
AQSH	2,5	3,0
Germaniya	1,4	1,6
Ispaniya	1,2	1,3

## Jami import hajmida eng katta ulushga ega bo'lgan mamlakatlar, foizda



Navoiy viloyatida 2019 yilning yanvar oyi davomida jami import 72 ta korxonalar va tashkilotlar tomonidan 37 ta mamlakatdan import qilindi. Yani import 85,8 mln. AQSh dollarini tashkil qildi. Eng ko'p Belarusiya, Xitoy, Yaponiya va Qozogiston mamlakatlaridan import qilingan.

Bundan tashqari import tarkibidagi kam ulush AQSH, Rossiya, Korea va Turkiya davlatlariga to'g'ri keladi.

## Tovar va xizmatlar import tarkibi

	Jami			MDH davlatlari			Boshqa davlatlar		
	mln. AQSh doll.	o`tgan yilga nisbatan, %	umumiy hajmga nisbatan, %	mln. AQSh doll.	o`tgan yilga nisbatan, %	umumiy hajmga nisbatan, %	mln. AQSh doll.	o`tgan yilga nisbatan, %	umumiy hajmga nisbatan, %

<b>Import</b>	<b>85,8</b>	<b>141,6</b>	<b>100,0</b>	<b>40,2</b>	<b>136,6</b>	<b>100,0</b>	<b>45,6</b>	<b>146,5</b>	<b>100,0</b>
Paxta tolasi	-	-	-	-	-	-	-	-	-
Oziq-ovqat mahsulotlari	0,5	235,6	0,6	0,2	3,0 m	0,6	0,2	193,2	0,5
Kimyo mahsulotlari va buyumlari	8,7	165,3	10,1	2,1	7,0 m	5,3	6,5	132,6	14,4
Energiya manbaalari va neft mahsulotlari	0,2	64,0	0,2	0,03	-	0,08	0,1	52,0	0,3
Qora va rangli metallar	10,3	266,3	12,0	4,1	3,0 m	10,2	6,2	237,9	13,6
Mashina va asbob - uskunalar	60,6	125,3	70,7	33,6	125,4	83,6	27,0	125,2	59,3
Xizmatlar	0,6	188,3	0,7	0,05	7,3 m	0,1	0,6	177,0	1,2
Boshqalar	4,9	216,5	5,8	0,1	6,8	0,2	4,9	3,8 m	10,7

## 2019 yil yanvar holatiga qo`shma korxonalar tomonidan amalga oshirilgan import hajmi

Tuman va shahar nomi	Jami qo`shma korxonalar soni	Shundan faoliyat ko`rsatayotgan korxonalar soni	Import hajmi ming. AQSH dollar	Ulushi %
<b>Jami</b>	<b>123</b>	<b>120</b>	<b>9944,8</b>	<b>11,6</b>
Navoiy shahar	46	45	457,3	0,9
Zarafshon shahar	9	9	130,1	49,0
Karmana tumani	29	29	7615,8	81,8
Konimex tumani	5	5	-	-
Qiziltepa tumani	7	7	56,7	23,3
Navbaxor tumani	7	7	24,6	9,4
Nurota tumani	13	12	450,0	82,6
Tomdi tumani	2	1	-	-
Uchquduq tumani	2	2	-	-
Xatirchi tumani	3	3	1210,3	77,4

2019 yil yanvar oyida qo`shma korxonalar tomonidan 9944,8 ming. AQSh dollari (umumiy import hajmining 11,6 foizi) miqdorida tovar va xizmatlar import qilindi.

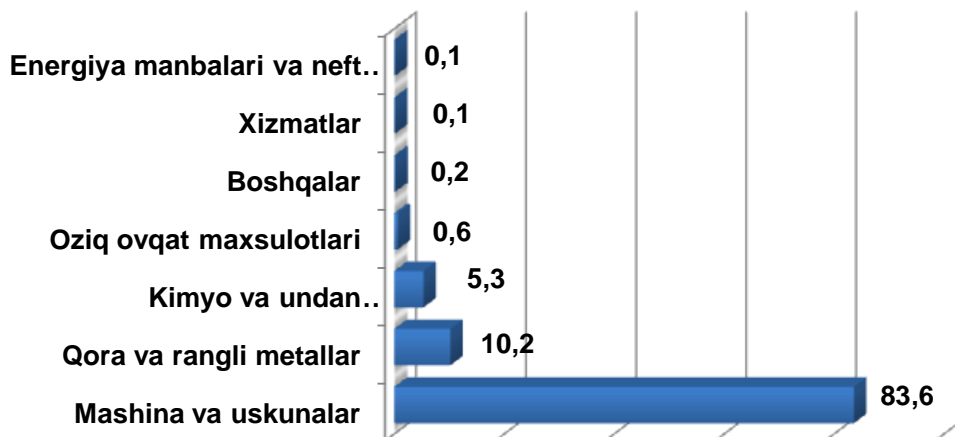
## 2019 yil yanvar holatiga kichik biznes subektlari tomonidan amalga oshirilgan import hajmi

Tuman va shahar nomi	Import hajmi ming. AQSH dollar	Ulushi %
<b>Jami</b>	<b>15186,6</b>	<b>17,7</b>
Navoiy shahar	2790,6	5,6
Zarafshon shahar	135,4	51,0
Karmana tumani	9307,6	100,0
Konimex tumani	75,7	100,0
Qiziltepa tumani	243,3	100,0
Navbaxor tumani	260,7	100,0
Nurota tumani	545,1	100,0
Tomdi tumani	41,6	100,0
Uchquduq tumani	158,4	100,0
Xatirchi tumani	1563,7	100,0
Bo`linmaydigan hajm	64,6	100,0

2019 yil yanvar oyida kichik biznes subektlari tomonidan 15186,7 ming. AQSh dollari (umumiy import hajmining 17,7 foizi) miqdorida tovar va xizmatlar import qilindi.

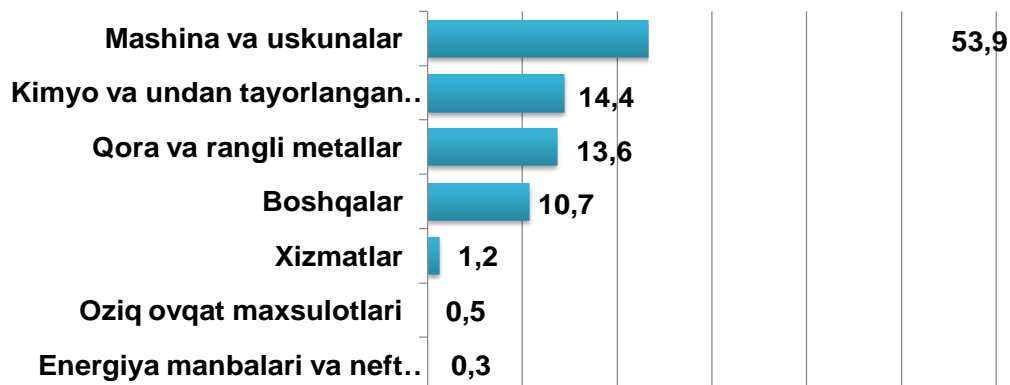


## MDH va boshqa davlatlar bilan amalga oshirilgan eksport tarkibi, foizda (2019 yil yanvar) Mustaqil Davlatlar Hamdo'stligi



Mustaqil Davlatlar Hamdo'stligi mamlakatlaridan qilingan import tarkibida asosiy ulush mashina va uskunalar (umumiy import hajmida 83,6 %), qora va rangli metallar (10,2 %) va hisobiga tog'ri kelmoqda.

## Boshqa mamlakatlar



Boshqa mamlakatlardan qilingan import tarkibida asosiy ulush mashina va uskunalar (umumiy import hajmida 53,9 %) va kimyo va undan tayorlangan mahsulotlar (14,4 %) hisobiga tog'ri kelmoqda.