



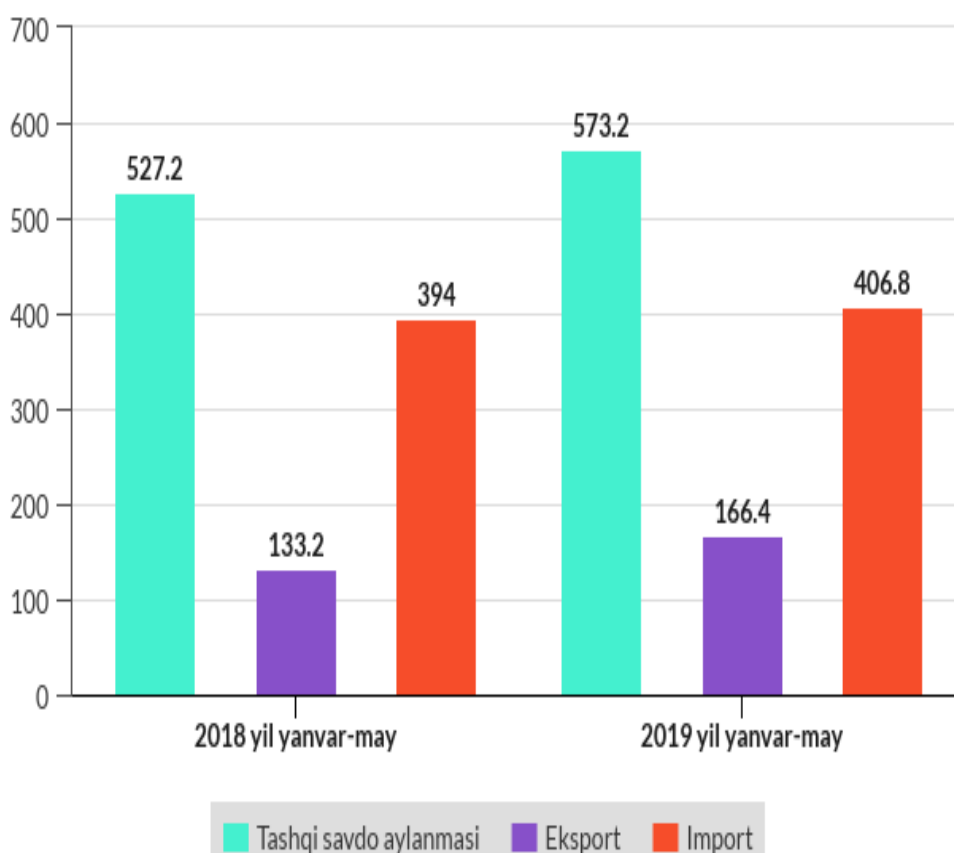
Tashqi savdo

2019 yil yanvar-may

Navoiy viloyatida tashqi savdo aylanmasi 2019 yil yanvar-may oylarida 573,2 mln. AQSh dollarini, shu jumladan eksport 166,4 mln. AQSh dollarini va import 406,8 mln. AQSh dollarini tashkil qildi. Tashqi savdo aylanmasi saldosi -240,4 mln. AQSh dollarini tashkiletdi.

Navoiy viloyatining tashqi savdo aylanmasi

(mln. AQSh dollari)



Navoiy viloyatda tashqi savdo aylanmasi 2019 yil yanvar-may oylarida o'tgan yilning shu davriga nisbatan 108,7 foizni tashkil etdi.

2019 yil yanvar-may oylarida viloyatning tashqi savdo aylanmasida eng katta ulushga ega bo'lgan mamlakatlar

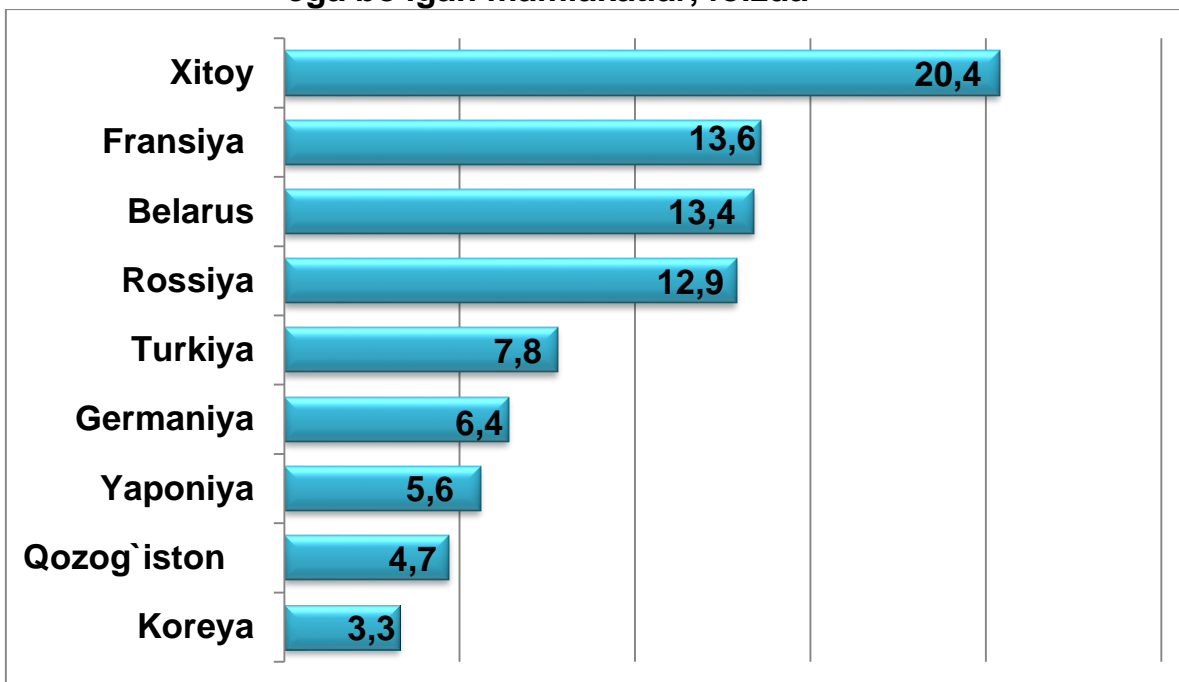
(mln. AQSh dollari)

Davlatlar nomi	Tashqi savdo aylanmasi	Tashqi savdo aylanmasidagi ulushi, %
Xitoy	117,1	20,4
Fransiya	77,9	13,6
Belarus	76,6	13,4
Rossiya	74,0	12,9
Turkiya	44,5	7,8
Germaniya	36,5	6,4
Yaponiya	31,9	5,6
Qozog`iston	26,7	4,7
Koreya	19,0	3,3
AQSH	13,8	2,4
Qirgiziston	8,8	1,5
Ispaniya	8,6	1,4
Litva	6,8	1,2

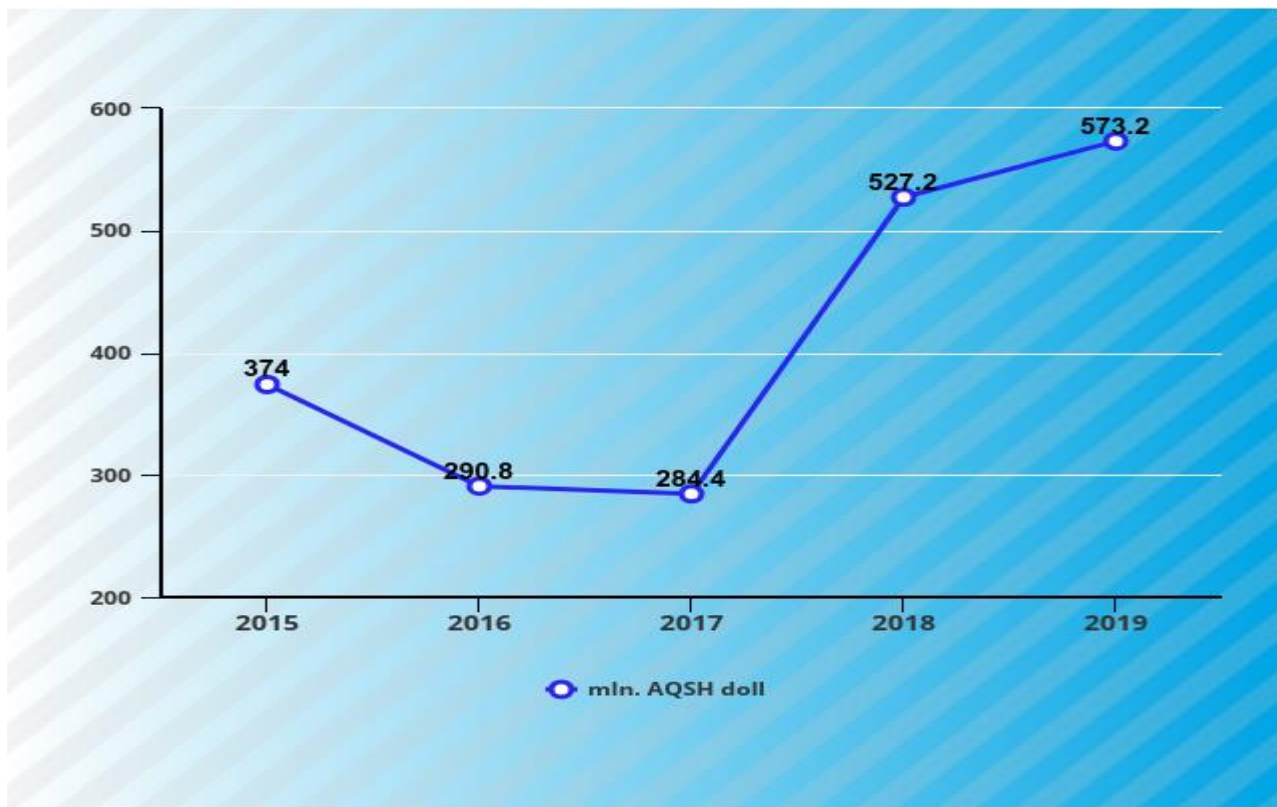
Davlatlar orasida Xitoy, Belarus, Fransiya, Rossiya va Turkiya davlatlari tashqi savdo aylanmasida asosiy xamkorlar hisoblanib, ularning jami tashqi savdo aylanmasidagi ulushi 68,1 % ni tashkil qildi.

MDH davlatlari orasida esa Belarus, Rossiya, Qozog`iston va Qirgiziston davlatlari asosiy xamkorlar hisoblanib, ularning jami tashqi savdo aylanmasidagi ulushi 32,5 % ni tashkil qildi, boshqa davlatlar orasida Xitoy, Fransiya, Turkiya, Germaniya, Yaponiya, Koreya, AQSH, Ispaniya, Litva, va boshqa davlatlar hisoblanib, ularning ulushi 67,5 % ni tashkil qilmoqda.

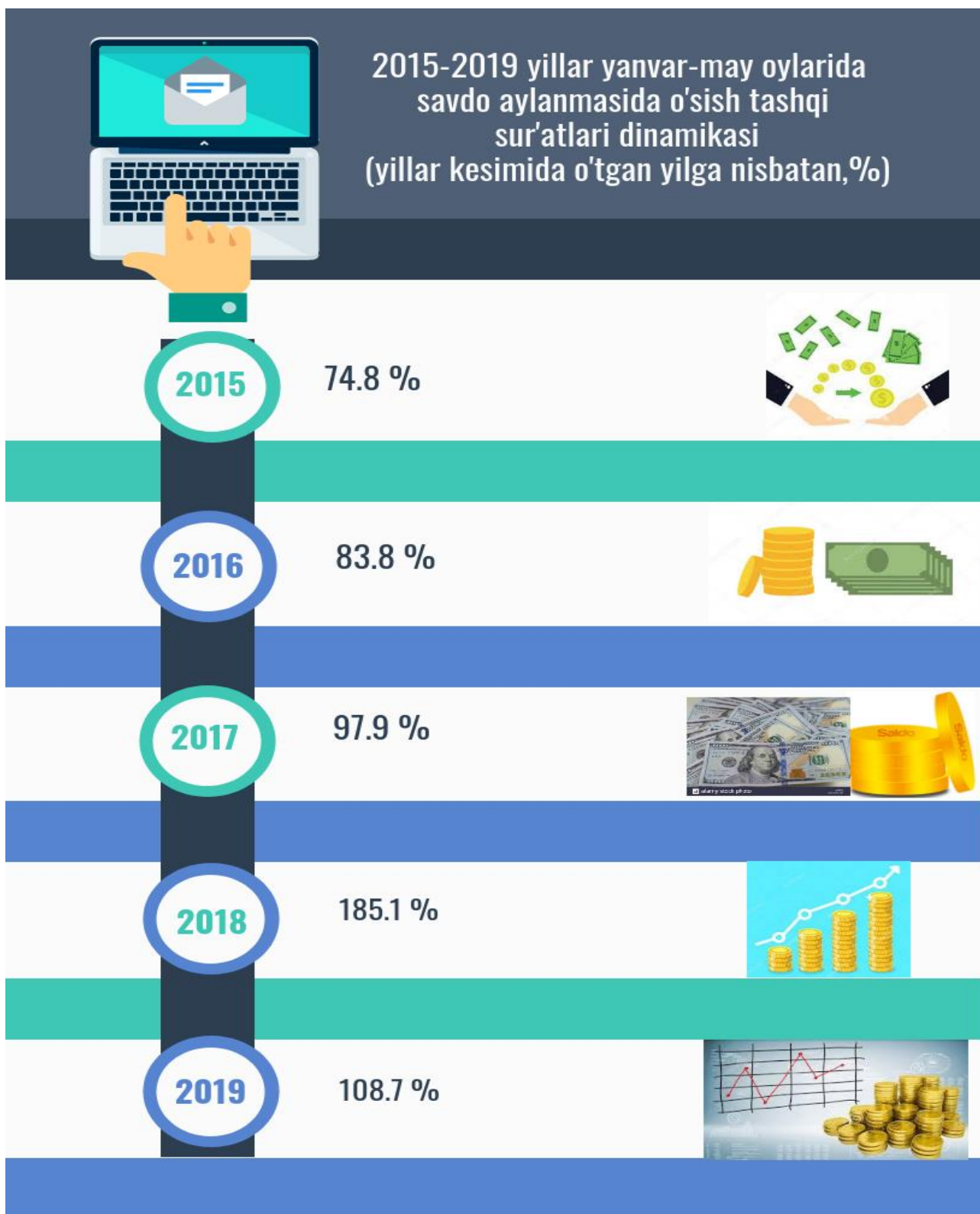
Jami tashqi savdo hajmida eng katta ulushga ega bo'lgan mamlakatlar, foizda



2015-2019 yillar yanvar-may oylarida tovar va xizmatlarning tashqi savdo aylanmasi ko`rsatkichlari dinamikasi (mln. AQSh dollari)



2019 yilning yanvar-may oylarida tashqi savdo aylanmasi 573,2 mln. AQSh dollarini tashkil etdi.



Tashqi savdo tovar va xizmatlarining yillar kesimidagi o'sish sur'atlari bo'yicha yuqoridagi keltirilgan ma'lumotlardan shuni ko'rishimiz mumkinki, eng yuqori o'sish sur'atlari 2018 yil yanvar-may oylarida kuzatilgan.

2019 yil yanvar-may oylarida hududlar bo'yicha tashqi savdo aylanmasi hajmi

Tuman va shahar nomi	Tashqi savdo aylanmasi hajmi mln. AQSH dollar	O'tgan yilga nisbatan o'sish sur'ati, %
Jami	573,2	108,7
Navoiy shahar	366,6	110,9
Zarafshon shahar	2,6	115,0
Karmana tumani	63,7	147,8
Konimex tumani	1,6	23,8
Qiziltepa tumani	13,1	162,0
Navbahor tumani	14,6	118,8
Nurota tumani	6,4	35,6
Tomdi tumani	0,5	5,1 m
Uchquduq tumani	1,9	-
Xatirchi tumani	14,7	7,5 m
Bo`linmaydigan hajm	87,4	-

2019 yil yanvar-may oylarida tashqi savdo aylanmasi 573,2 mln AQSh dollarini o'tgan yilning shu davriga nisbatan 108,7 foizni tashkil qilmoqda.

Viloyatning tashqi savdo aylanmasi

(2019 yil yanvar - may)

	Mln. AQSH dollari	2018 yilning mayiga nisbatan % hisobida	Yakunga nisbatan % hisobida
Tashqi savdo aylanmasi	573,2	108,7	100,0
Mdh davlatlari	190,1	112,1	33,2
Boshqa davlatlar	383,1	107,1	66,8

2019 yil yanvar-may oylarida qo`shma korxonalar tomonidan amalga oshirilgan tashqi savdo hajmi

Tuman va shahar nomi	Jami qo`shma korxonalar soni	Shundan faoliyat ko`rsatayotgan korxonalar soni	Tashqi savdohajmi ming. AQSH dollar	O`tgan yilga nisbatan, %
Jami	158	154	32505,9	91,3
Navoiy shahar	60	59	4204,6	85,7
Zarafshonshahar	12	11	1072,9	56,4
Karmana tumani	32	32	14541,6	64,0
Konimextumani	6	6	-	-
Qiziltepatumani	10	10	4782,0	173,2
Navbahor tumani	9	9	1557,8	53,4
Nurota tumani	13	12	3631,7	100,9 m
Tomdi tumani	4	3	-	-
Uchquduq tumani	4	4	4,6	-
Xatirchi tumani	8	8	2548,8	7,0 m

2019 yil yanvar-may oylarida qo`shma korxonalar tomonidan tashqi savdo aylanmasi 32,5 mln. AQSh dollar (umumiy tashqi savdo hajmining 5,7 foizi)ni tashkil etdi.

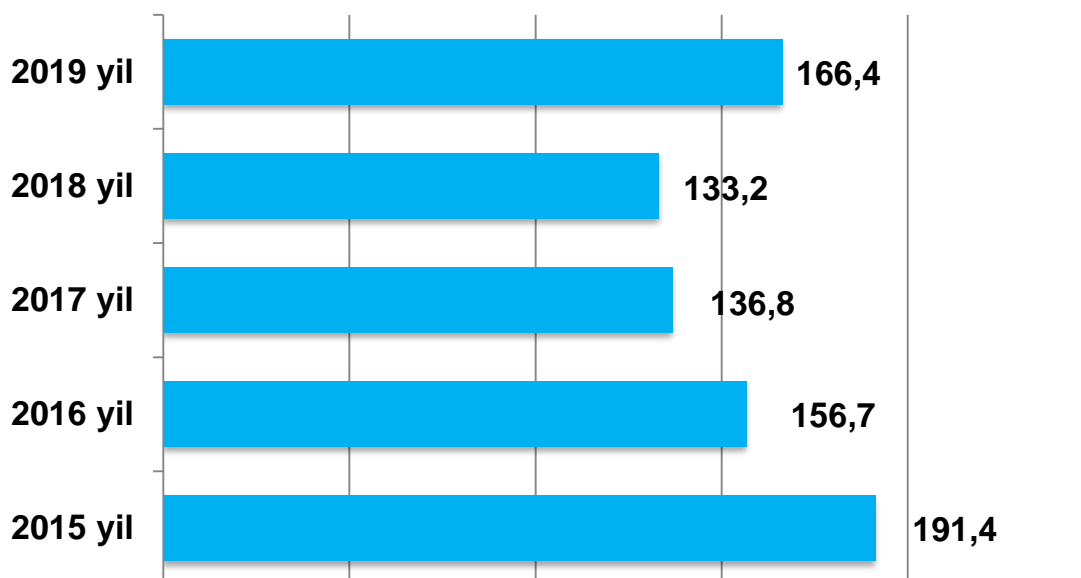
2019 yil yanvar-may oylarida kichik biznes sub`ektlari tomonidan bajarilgan tashqi savdo aylanmasi

Tuman va shaharlar nomi	Tashqi savdo aylanmasi ming. AQSH dollar	O`tgan yilga nisbatan, %
Jami	131703,3	136,8
Navoiy shahar	11488,8	65,6
Zarafshon shahar	1552,3	4,1 m
Karmana tumani	59526,0	184,9
Konimex tumani	1590,0	23,8
Qiziltepa tumani	12998,3	185,6
Navbahor tumani	14557,3	122,8
Nurota tumani	6432,4	35,6
Tomdi tumani	495,7	5,0 m
Uchquduq tumani	1899,0	17,2 m
Xatirchi tumani	13968,0	7,1 m
Bo`linmaydigan hajm	7195,5	-

2019 yil yanvar-may oylarida kichik biznes sub`ektlari tomonidan tashqi savdo aylanmasi 131,7 mln. AQSh dollar (umumiy tashqi savdo hajmining 23,0 foizi)ni tashkil etadi.

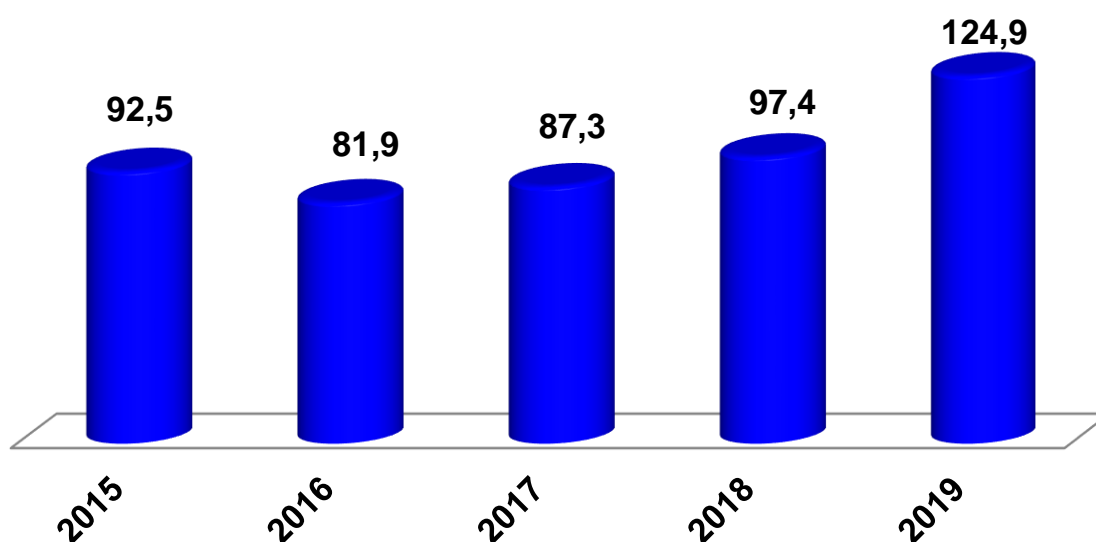
Tovar va xizmatlar eksporti

2015-2019 yillar yanvar-may oylarida eksport dinamikasi
(yillar kesimida, mln. AQSh dollari)



2019 yilning yanvar-may oylarida eksport hajmi 166,4 mln. AQSh dollarini tashkil etdi.

2015-2019 yillar yanvar-may oylarida tovar va xizmatlar eksportining o`shish sur`atlari dinamikasi
(yillar kesimida o`tgan yilga nisbatan, %)



Eksport qilingan tovar va xizmatlarning yillar kesimidagi o`shish sur`atlari bo`yicha quyida keltirilgan ma`lumotlardan shuni ko`rishimiz mumkinki, eng yuqori o`shish sur`atlari 2019 yil yanvar-may oyida kuzatilgan.

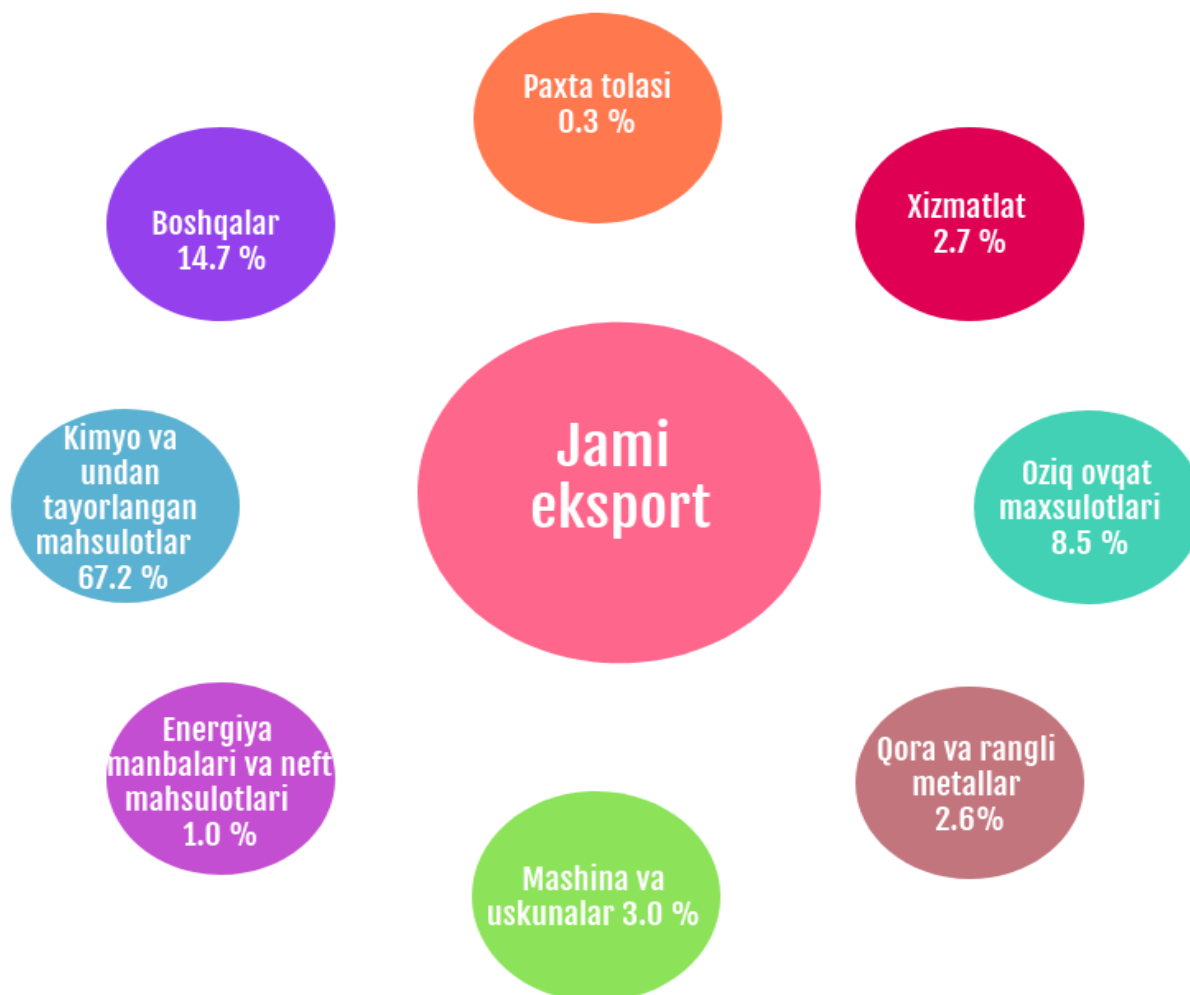
**2019 yil yanvar–mayoylarida hududlar bo`yicha
eksport hajmi**

Tuman va shahar nomi	Eksport hajmi ming. AQSH dollar	O`tgan yilga nisbatan o`sish surati, %
Jami	166351,0	124,9
Navoiy shahar	121759,5	127,9
Zarafshon shahar	549,8	2,5 m
Karmana tumani	10912,9	167,8
Konimex tumani	985,3	39,5
Qiziltepa tumani	7204,8	194,9
Navbahor tumani	6826,1	104,1
Nurota tumani	2217,1	13,0
Tomdi tumani	205,5	242,3
Uchquduq tumani	458,2	4,1 m
Xatirchi tumani	8299,8	16,2 m
Bo`linmaydigan hajm	6931,9	-

2019 yil yanvar-may oylarida eksport 166,4 mln AQSh dollarini tashkil etib, o`tgan yilning shu davriga nisbatan 124,9 foiz kuzatildi.

Eksport tarkibida energiya manbalari hamda neft mahsulotlari o'tgan yilning shu davriga nisbatan 36,0 martaga, mashina va uskunalari esa 9,3 martaga o'sdi.

Eksport tarkibi, foizda



Viloyatning eksport hajmi (2019 yil yanvar- may)

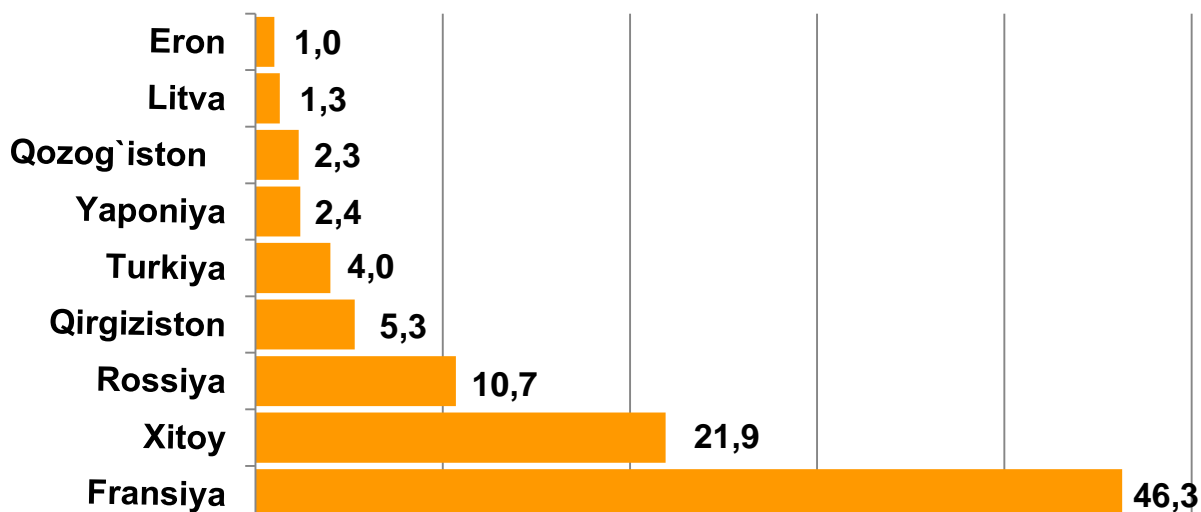
	Mln. AQSH dollari	2018 yilning yanvar-mayiga nisbatan % hisobida	Yakunga nisbatan % hisobida
Eksport hajmi	166,4	124,9	100,0
Mdh davlatlari	33,6	102,4	20,2
Boshqa davlatlar	132,8	132,2	79,8

2019 yil yanvar-may oylarida viloyatning eksport aylanmasida eng katta ulushga ega bo'lgan mamlakatlar

(mln. AQSH dollari)

Davlatlar nomi	Eksport aylanmasi	Eksport aylanmasidagi ulushi, %
Fransiya	77,0	46,3
Xitoy	36,5	21,9
Rossiya	17,8	10,7
Qirgiziston	8,7	5,3
Turkiya	6,7	4,0
Yaponiya	4,0	2,4
Qozog`iston	3,9	2,3
Litva	2,2	1,3
Eron	1,6	1,0

Jami eksport hajmida eng katta ulushga ega bo'lgan mamlakatlar, foizda



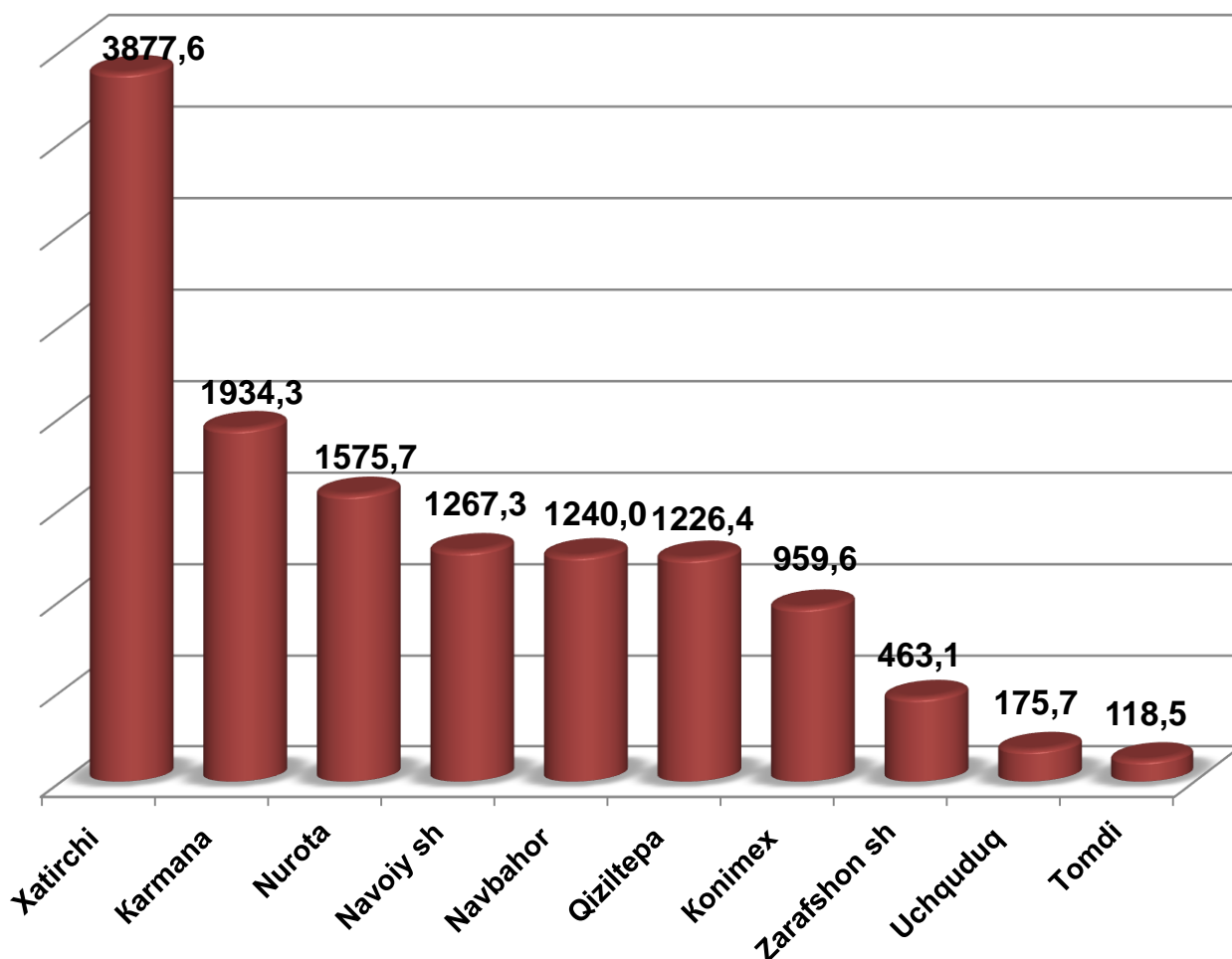
Navoiy viloyatida 2019 yilning yanvar-may oylari davomida tovar va xizmatlar 110 ta korxonalar va tashkilotlar tomonidan, 39 ta mamlakatga eksport qilindi. Yani eksport 166,4 mln. AQSH dollarini tashkil qildi. Eng ko'p Fransiya, Xitoy, Rossiya, Qirgiziston, Turkiya va Yaponiya davlatlariga eksport qilingan.

Tovar va xizmatlar eksport tarkibi

	Jami			MDH davlatlari			Boshqa davlatlar		
	mln. AQSh doll.	o`tgani yilga nisbatan, %	umumiy hajmga nisbatan, %	mln. AQSh doll.	o`tgani yilga nisbatan, %	umumiy hajmga nisbatan, %	mln. AQSh doll.	o`tgani yilga nisbatan, %	umumiy hajmga nisbatan, %
Eksport	166,4	124,9	100,0	33,6	102,4	100,0	132,8	132,2	100,0
Paxta tolasi	0,5	50,6	0,3	-	-	-	0,5	50,6	0,4
Oziq-ovqat mahsulotlari	14,2	44,6	8,5	9,6	51,4	28,7	4,5	34,8	3,4
Kimyo mahsulotlari va buyumlari	111,7	139,1	67,2	0,7	72,4	2,0	111,1	139,9	83,6
Energiya manbaalari va neft mahsulotlari	1,6	36,0 m	1,0	0,3	-	0,9	1,3	29,3 m	1,0
Qora va rangli metallar	4,3	127,2	2,6	1,8	3,1 m	5,5	2,4	88,0	1,8
Mashina va asbob - uskunalar	4,9	9,3 m	3,0	0,0003	0,1	0,001	4,9	15,8 m	3,7
Xizmatlar	4,6	2,0	2,7	1,0	121,7	2,9	3,6	2,5 m	2,7
Boshqalar	24,6	177,2	14,7	20,1	175,5	60,0	4,4	185,3	3,3

2019 yil yanvar–may oylarida meva-sabzavot mahsulotlari eksporti

(ming AQSH dollar)



Meva-sabzavot mahsulotlari eksportining hajmi 12,8 mln AQSH dollarini tashkil qildi, yoki o'tgan yilning shu davriga nisbatan 47,8 foizni tashkil qildi. Meva-sabzavot mahsulotlari va ularni qayta ishlash jami eksport hajmida 7,7 foizni tashkil etmoqda. Shundan eng ko'pi Xatirchi tumani 3877,6 ming AQSH dollarini, Karmana tumani 1934,3 ming AQSH dollarini, Nurota tumani 1575,7 ming AQSH dollarini, Navoiy shahri 1267,3 ming AQSH dollarini tashkil etmoqda.

Bundan tashqari eng kam eksport hajmini Tomdi tumani 118,5 ming AQSH dollarini, Uchquduq tumani 175,7 ming AQSH dollarini, Zarafshon shahri 463,1 ming AQSH dollarini tashkil etmoqda.

2018-2019 yillar yanvar – may
oylarida meva-sabzavot mahsulotlari
eksporti

(tonna)

Tuman va shahar nomi	Eksport	
	2018 yil	2019 yil
	miqdori, tn.	miqdori, tn.
Jami	25785,1	19269,7
Navoiy shahar	3431,1	2580,4
Zarafshon shahar	152,8	2118,2
Karmana tumani	4601,2	2571,8
Konimex tumani	4984,4	1142,8
Qiziltepa tumani	214,1	719,5
Navbahor tumani	5093,4	2556,8
Nurota tumani	6805,7	1154,2
Tomdi tumani	-	116,9
Uchquduq tumani	298,9	76,9
Xatirchi tumani	203,4	6232,2

2019 yil yanvar-may oylarida meva-sabzavot mahsulotlari eksporti jami 19269,7 tonna tashkil qildi. Yuqori ko`rsatkich Xatirchi tumanida 6232,2 tonna, Navoiy shahrida 2580,4 tonna, Karmana tumanida 2571,8 tonna, Navbahor tumanida 2556,8 tonna kuzatilmoqda.

2019 yil yanvar-may holatiga qo`shma korxonalar tomonidan amalga oshirilgan eksport hajmi

Tuman va shahar nomi	Jami qo`shma korxonalar soni	Shundan faoliyat ko`rsatayotgan korxonalar soni	Eksport hajmi ming. AQSH dollar	O`tgan yilga nisbatan, %
Jami	158	154	8954,9	91,1
Navoiy shahar	60	59	2223,1	163,4
Zarafshon shahar	12	11	-	-
Karmana tumani	32	32	156,4	4,6
Konimex tumani	6	6	-	-
Qiziltepa tumani	10	10	4359,5	2,1 m
Navbahor tumani	9	9	774,3	27,1
Nurota tumani	13	12	1420,2	-
Tomdi tumani	4	3	-	-
Uchquduq tumani	4	4	-	-
Xatirchi tumani	8	8	21,4	-

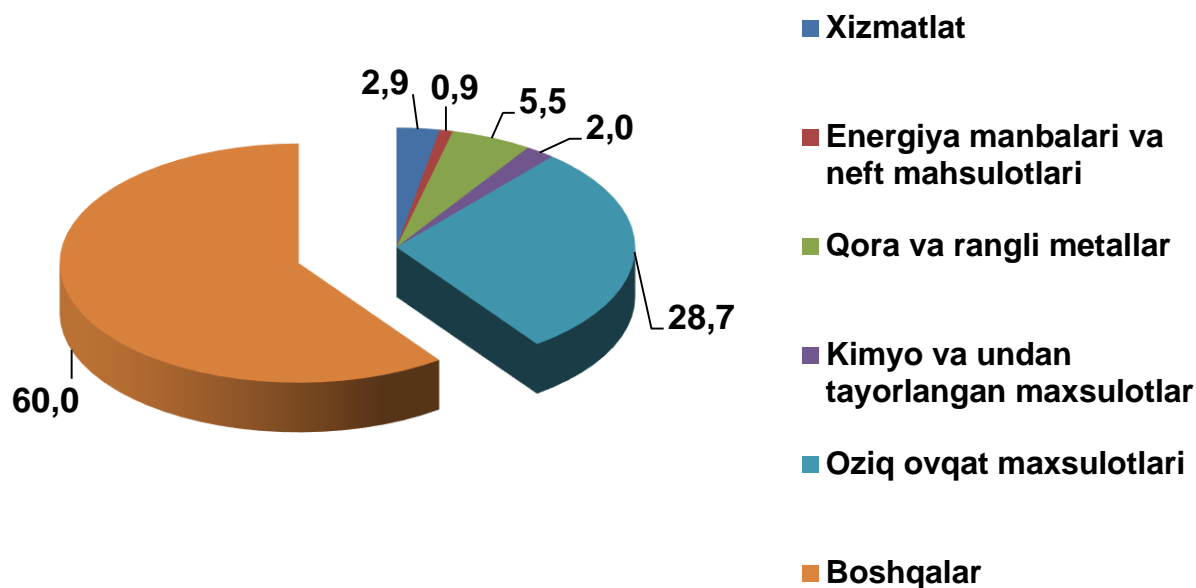
2019 yil yanvar-may oylarida qo`shma korxonalar tomonidan 9,0 mln. AQSh dollari (umumiy eksport hajmining 5,3 foizi) miqdorida tovar va xizmatlar eksport qilindi.

2019 yil yanvar-may holatiga kichik biznes sub`ektlari tomonidan amalga oshirilgan eksport hajmi

Tuman va shaharlar nomi	Eksport hajmi ming. AQSH dollar	O`tgan yilga nisbatan, %
Jami	41727,9	94,4
Navoiy shahar	1866,3	19,5
Zarafshon shahar	539,1	7,7 m
Karmana tumani	6761,6	131,1
Konimex tumani	985,3	39,5
Qiziltepa tumani	7182,2	2,6 m
Navbahor tumani	6826,1	110,9
Nurota tumani	2217,1	13,1
Tomdi tumani	205,5	2,4 m
Uchquduq tumani	456,6	4,1 m
Xatirchi tumani	7756,1	15,1 m
Bo`linmaydigan hajm	6932,0	-

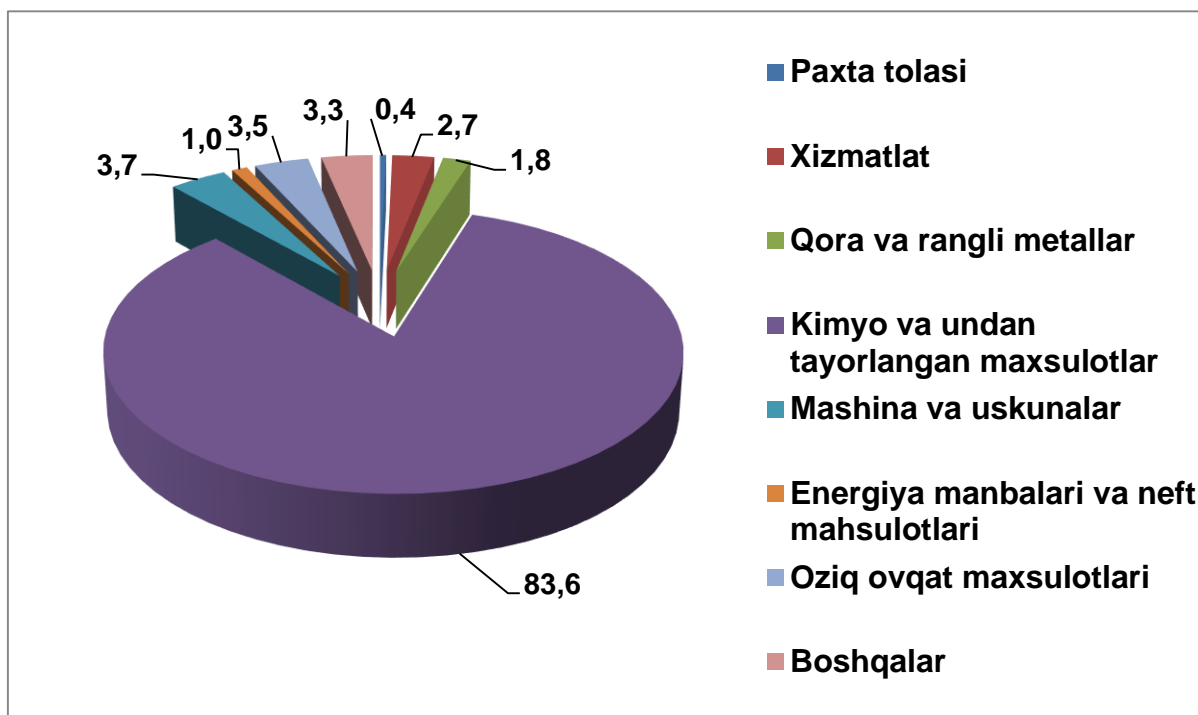
2019 yil yanvar-may oylarida kichik biznes sub`ektlari tomonidan 41,7 mln. AQSh dollari (umumiy eksport hajmining 25,1 foizi) miqdorida tovar va xizmatlar eksport qilindi.

MDH va boshqa davlatlar bilan amalga oshirilgan eksport, foizda (2019 yil yanvar-may) Mustaqil Davlatlar Hamdo'stligi



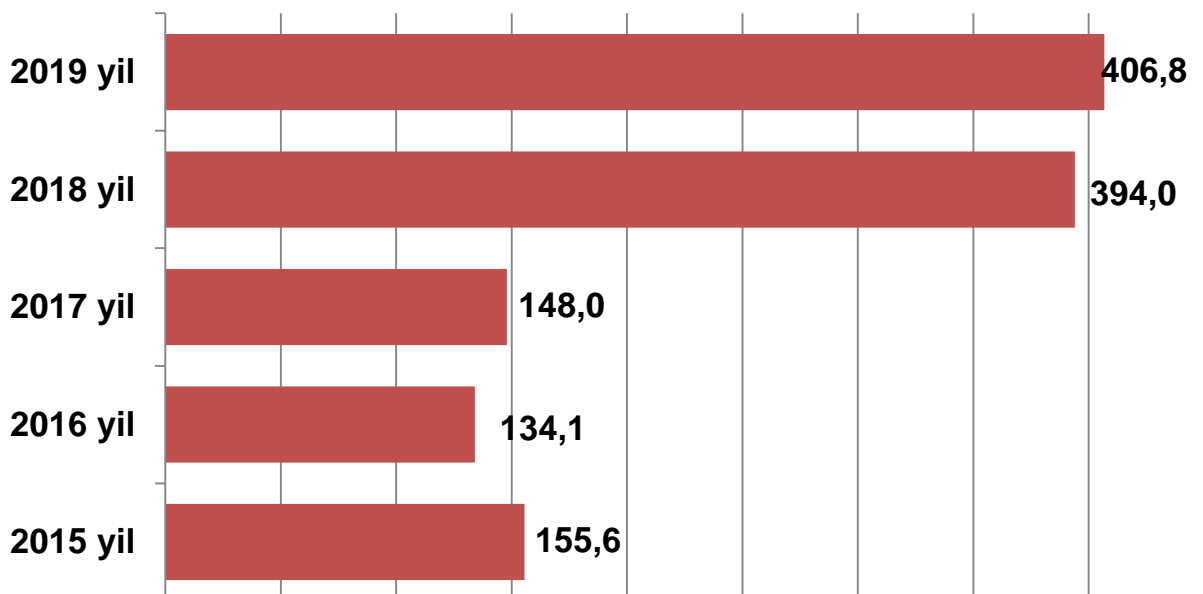
Mustaqil Davlatlar Hamdo'stligi tarkibidagi mamlakatlarga qilingan eksport tarkibida asosiy ulush boshqa mahsulotlar eksporti (umumiy eksport hajmida 60,0 %) va oziq-ovqat maxsulotlari (28,7 %) hisobiga tog'ri kelmoqda.

Boshqa mamlakatlar



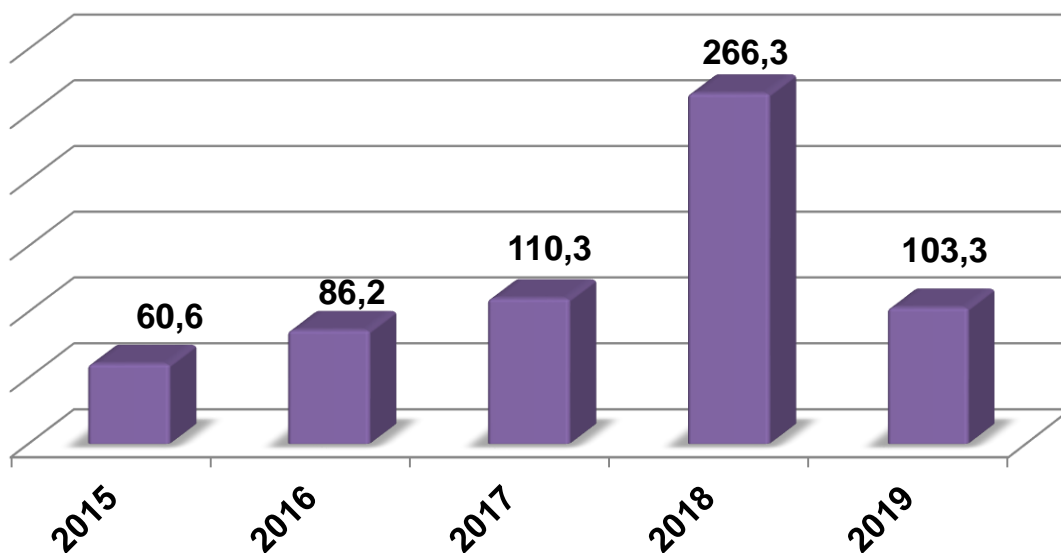
Boshqa mamlakatlarga qilingan eksport tarkibida asosiy ulush kimyo va undan tayorlangan maxsulotlar (umumiy eksport hajmida 83,6 %) hamda mashina va uskunalalar (3,7 %) hisobiga tog'ri kelmoqda.

Tovar va xizmatlar importi
2015-2019 yillar yanvar-may oylarida import dinamikasi
(yillar kesimida, mln. AQSH dollari)



2019 yilning yanvar-may oylarida import qilingan tovar va xizmatlar 406,8 mln. AQSH dollarini tashkil etdi.

2015-2019 yillar yanvar-may oylarida tovar va xizmatlar importining
o`shish sur`atlari dinamikasi
(yillar kesimida o`tgan yilga nisbatan,%)



Import qilingan tovar va xizmatlarning yillar kesimidagi o`shish sur`atlari bo`yicha quyida keltirilgan ma`lumotlardan shuni ko`rishimiz mumkinki, eng yuqori o`shish sur`atlari 2018 yil yanvar-may oylarida kuzatilgan.

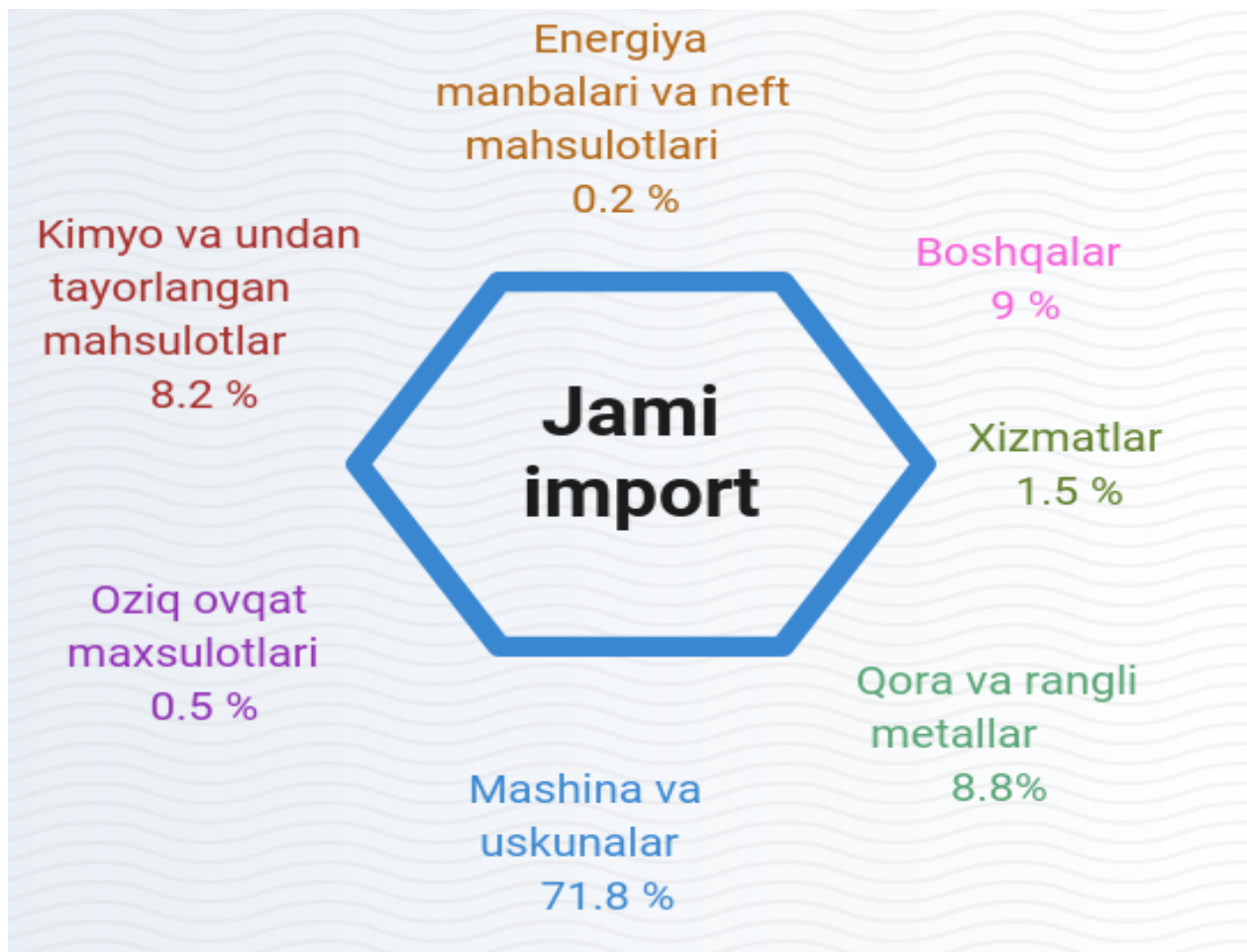
**2019 yil yanvar-may oylarida hududlar bo`yicha
import hajmi**

Tuman va shahar nomi	Import hajmi ming. AQSH dollar	O`tgan yilga nisbatan o`shish surati, %
Jami	406828,4	103,3
Navoiy shahar	244848,9	104,1
Zarafshon shahar	2086,0	100,8
Karmana tumani	52801,4	144,2
Konimex tumani	604,8	14,5
Qiziltepa tumani	5902,8	134,3
Navbahor tumani	7731,2	135,6
Nurota tumani	4215,3	3,9 m
Tomdi tumani	290,2	20,7 m
Uchquduq tumani	1442,4	-
Xatirchi tumani	6429,8	4,4 m
Bo`linmaydigan hajm	80212,1	-

2019 yil yanvar-may oylarida import 406,8 mln AQSh dollarini, o`tgan yilning shu davriga nisbatan 103,3 foizni tashkil qilmoqda.

Import tarkibida asosiy ulush mashina va asbob-uskunalar (umumiy import hajmida 71,8 %) va boshqalar (9,1 %) hisobiga tog'ri kelmoqda.

Import tarkibi, foizda



Viloyatning import hajmi (2019 yil yanvar-may)

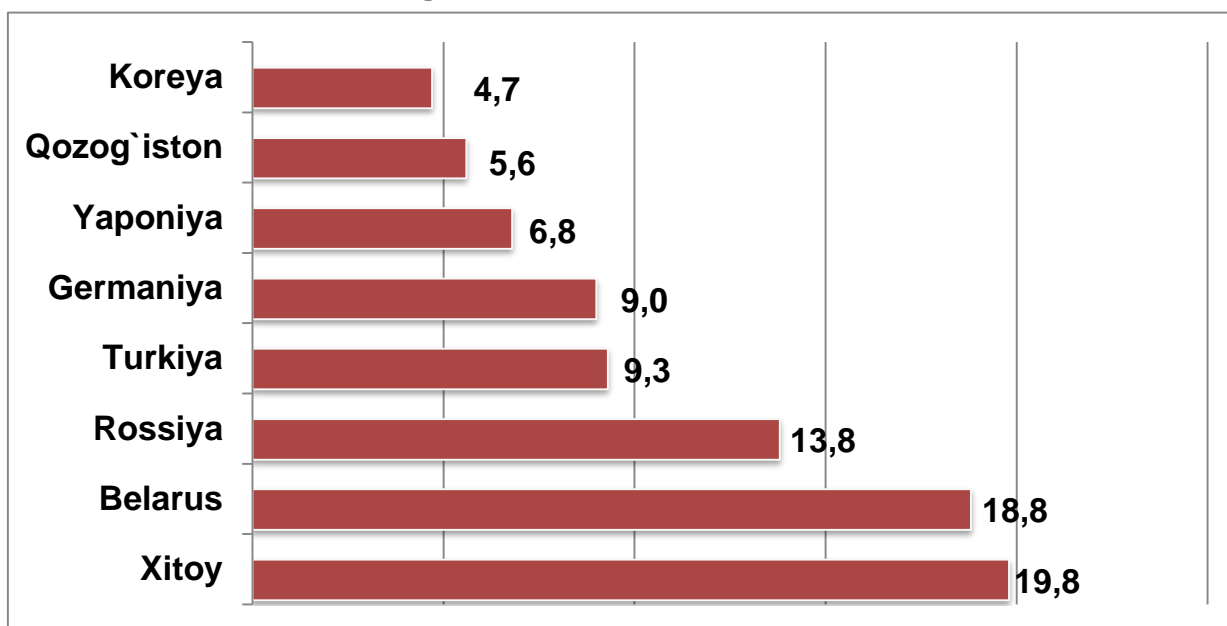
	Mln. AQSh dollari	2018 yilning mayiga nisbatan % hisobida	Yakunga nisbatan % hisobida
Importhajmi	406,8	103,3	100,0
Mdh davlatlari	156,5	114,5	38,5
Boshqa davlatlar	250,3	97,3	61,5

2019 yil yanvar-may oylarida viloyatning import aylanmasida eng katta ulushga ega bo'lgan mamlakatlar

(mln. AQSh dollari)

Davlatlar nomi	Import hajmi	Importdagi ulushi, %
Xitoy	80,6	19,8
Belarus	76,3	18,8
Rossiya	56,1	13,8
Turkiya	37,8	9,3
Germaniya	36,5	9,0
Yaponiya	27,9	6,8
Qozog`iston	22,8	5,6
Koreya	18,9	4,7

Jami import hajmida eng katta ulushga ega bo'lgan mamlakatlar, foizda



Navoiy viloyatida 2019 yilning yanvar-may oylari davomida tovar va xizmatlar 253 ta korxonalar va tashkilotlar tomonidan 58 ta mamlakatlardan import qilindi. Yani import 406,8 mln. AQSh dollarini tashkil qildi. Eng ko'p Xitoy, Belarus, Rossiya va Turkiya mamlakatlaridan import qilingan.

Bundan tashqari import tarkibidagi kam ulush Koreya, Qozog`iston va Yaponiya davlatlariga to'g'ri keladi.

Tovar va xizmatlar import tarkibi

	Jami			MDH davlatlari			Boshqa davlatlar		
	mln. AQSh doll.	o`tgani yilga nisbatan, %	umumiy hajmga nisbatan, %	mln. AQSh doll.	o`tgani yilga nisbatan, %	umumiy hajmga nisbatan, %	mln. AQSh doll.	o`tgani yilga nisbatan, %	umumiy hajmga nisbatan, %
Import	406,8	103,3	100,0	156,5	114,5	100,0	250,3	97,3	100,0
Paxta tolasi	-	-	-	-	-	-	-	-	-
Oziq-ovqat mahsulotlari	2,1	188,6	0,5	0,8	84,9	0,5	1,2	9,9 m	0,5
Kimyo mahsulotlari va buyumlari	33,4	83,5	8,2	7,4	85,6	4,7	22,0	82,9	10,4
Energiya manbaalari va neft mahsulotlari	0,7	37,5	0,2	0,5	62,7 m	0,3	0,2	9,3	0,1
Qora va rangli metallar	35,7	97,5	8,8	18,1	160,2	11,6	17,6	69,5	7,0
Mashina va asbob - uskunalar	292,2	97,6	71,8	112,6	103,7	72,0	179,6	94,1	71,7
Xizmatlar	5,9	93,5	1,5	2,0	77,9	1,3	3,9	104,4	1,6
Boshqalar	36,9	4,2 m	9,0	15,1	3,2	9,6	21,8	5,4 m	8,7

2019 yil yanvar-may holatiga qo`shma korxonalar tomonidan amalga oshirilgan import hajmi

Tuman va shahar nomi	Jami qo`shma korxonalar soni	Shundan faoliyat ko`rsatayotgan korxonalar soni	Import hajmi ming. AQSH dollar	O`tgan yilga nisbatan, %
Jami	158	154	23389,1	90,7
Navoiy shahar	60	59	1981,5	55,9
Zarafshon shahar	12	11	1072,9	60,8
Karmana tumani	32	32	14385,2	74,4
Konimex tumani	6	6	-	-
Qiziltepa tumani	10	10	422,5	61,2
Navbahor tumani	9	9	783,5	14,3 m
Nurota tumani	13	12	2211,5	61,4 m
Tomdi tumani	4	3	-	-
Uchquduq tumani	4	4	4,6	-
Xatirchi tumani	8	8	2527,4	7,0 m

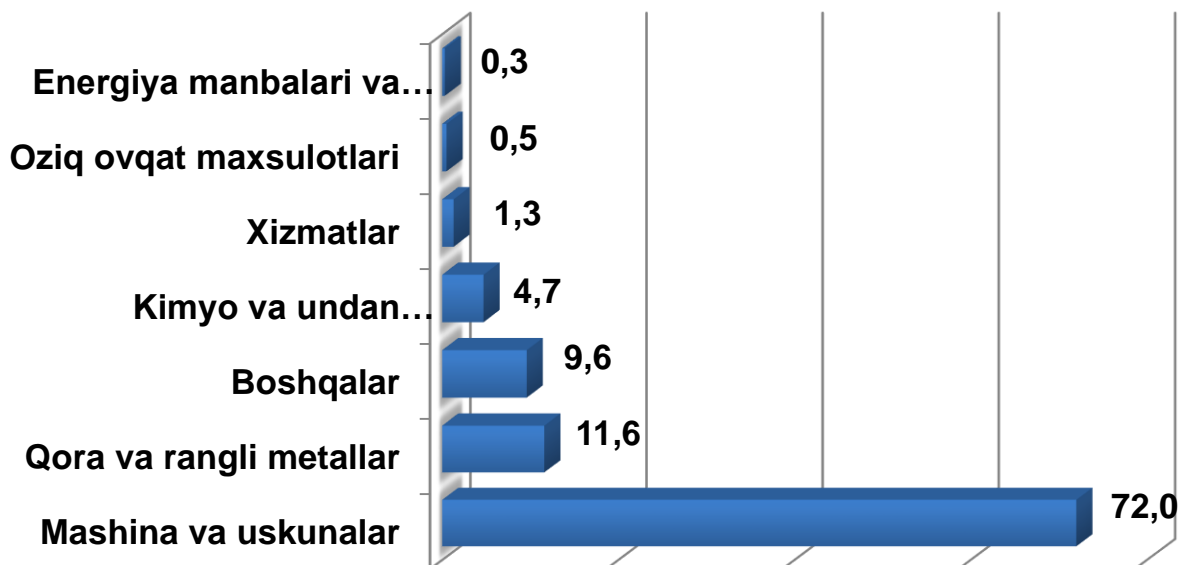
2019 yil yanvar-may oylarida qo`shma korxonalar tomonidan 23,4 mln. AQSh dollari (umumiy import hajmining 5,7 foizi) miqdorida tovar va xizmatlar import qilindi.

2019 yil yanvar-may holatiga kichik biznes sub`ektlari tomonidan amalga oshirilgan import hajmi

Tuman va shahar nomi	Import hajmi ming. AQSH dollar	O`tgan yilga nisbatan o`shish sur`ati, %
Jami	89975,4	172,7
Navoiy shahar	9622,5	121,1
Zarafshon shahar	1013,2	3,3 m
Karmana tumani	52764,4	195,2
Konimex tumani	604,7	14,5
Qiziltepa tumani	5816,1	135,6
Navbahor tumani	7731,2	135,6
Nurota tumani	4215,3	3,9 m
Tomdi tumani	290,2	20,7 m
Uchquduq tumani	1442,4	-
Xatirchi tumani	6211,9	4,3 m
Bo`linmaydigan hajm	263,5	-

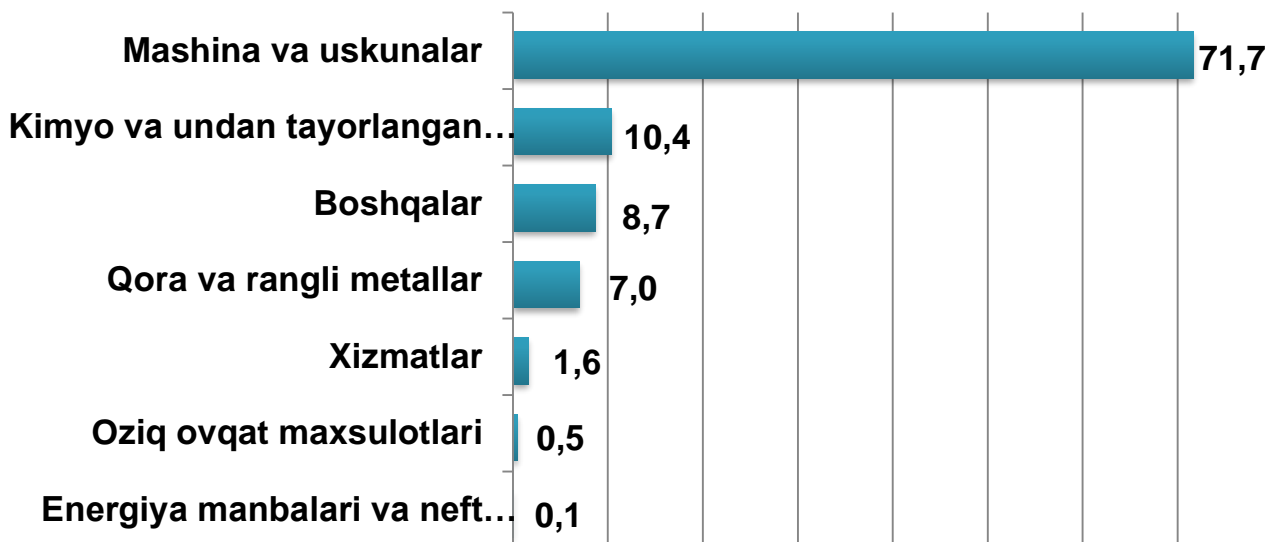
2019 yil yanvar-may oylarida kichik biznes sub`ektlari tomonidan 90,0 mln. AQSh dollari (umumiy import hajmining 22,1 foizi) miqdorida tovar va xizmatlar import qilindi.

MDH va boshqa davlatlar bilan amalga oshirilgan import tarkibi, foizda
(2019 yil yanvar-may)
Mustaqil Davlatlar Hamdo'stligi



Mustaqil Davlatlar Hamdo'stligi mamlakatlaridan qilingan import tarkibida asosiy ulush mashina va uskunalar (umumiy import hajmida 71,9 %), qora va rangli metallar (11,6 %) hisobiga tog'ri kelmoqda.

Boshqa mamlakatlar



Boshqa mamlakatlardan qilingan import tarkibida asosiy ulush mashina va uskunalar (umumiy import hajmida 71,7 %) va kimyo va undan tayyorlangan mahsulotlar (10,4 %) hisobiga tog'ri kelmoqda.