

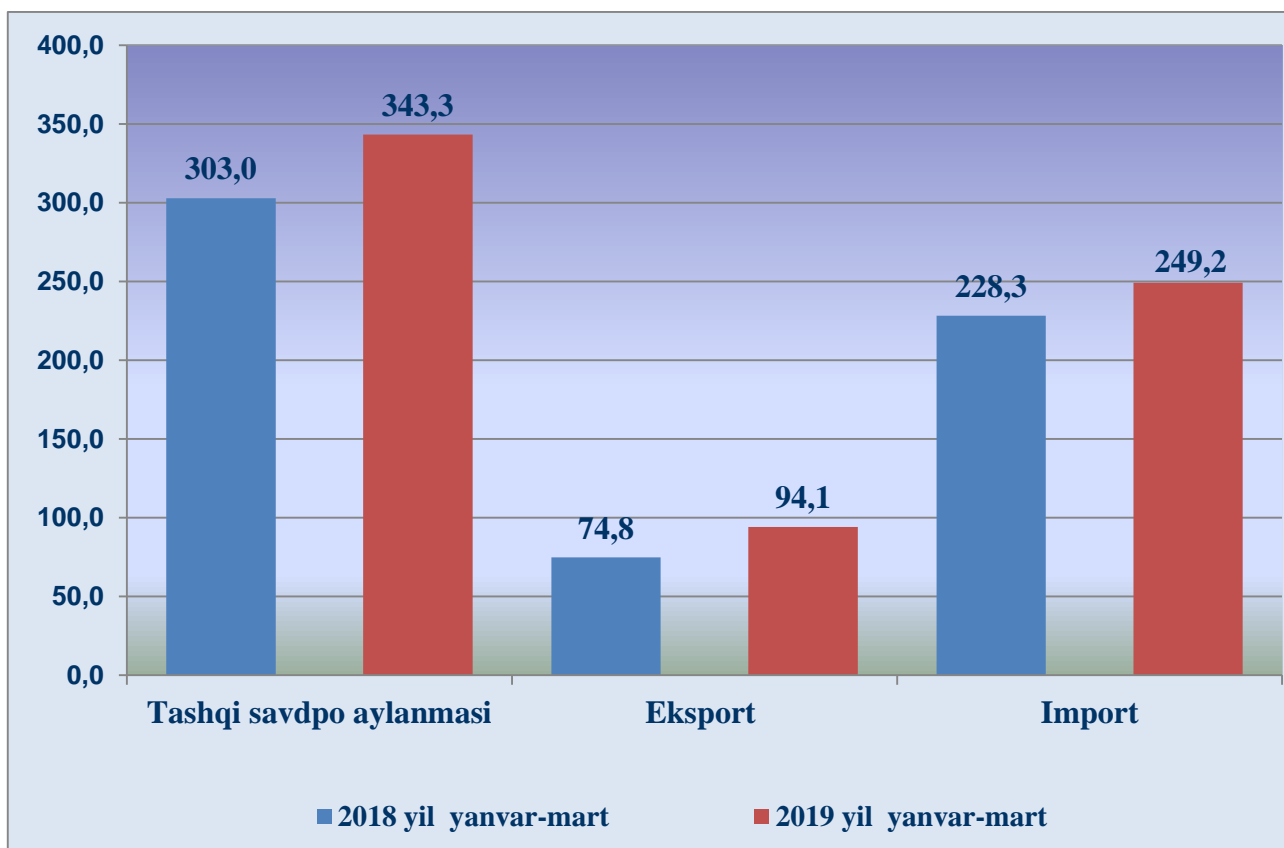


Tashqi savdo

2019 yil yanvar-mart

Navoiy viloyatida tashqi savdo aylanmasi 2019 yil yanvar-mart oylarida 343,3 mln. AQSh dollarini, shu jumladan eksport 94,1 mln. AQSh dollarini va import 249,2 mln. AQSh dollarini tashkil qildi. Tashqi savdo aylanmasi saldos -155,1 mln. AQSh dollarini tashkil etdi.

**Navoiy viloyatining tashqi savdo aylanmasi
(mln. AQSh dollari)**



Navoiy viloyatda tashqi savdo aylanmasi 2019 yil yanvar-mart oylarida o`ngan yilning shu davriga nisbatan 113,3 foizni tashkil etdi.

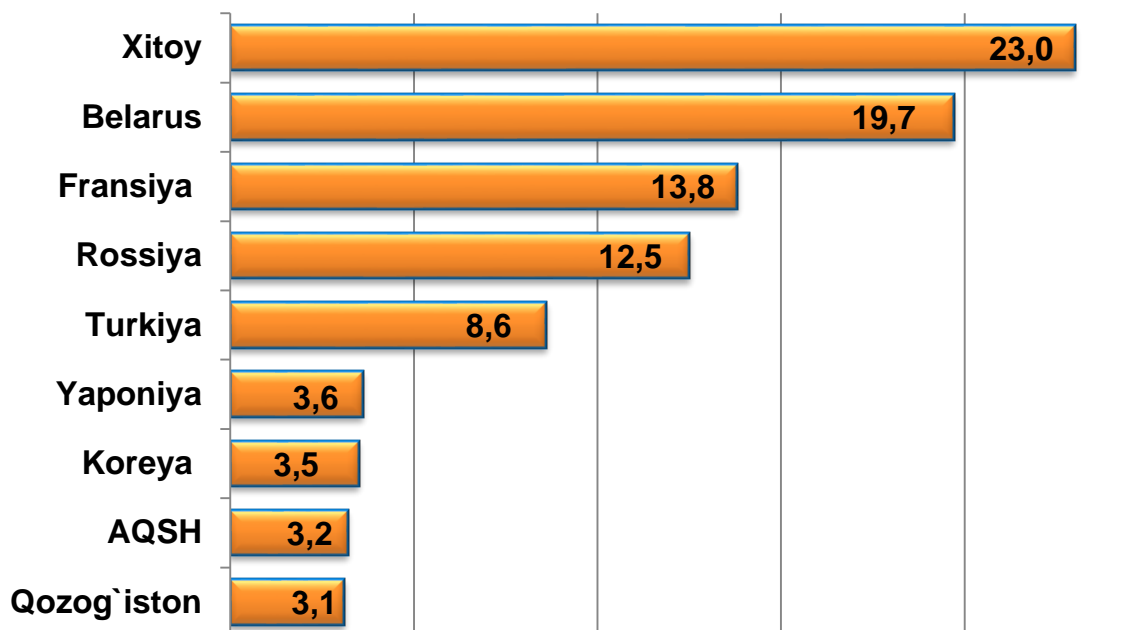
**2019 yil yanvar - mart oylarida viloyatning tashqi savdo aylanmasida
eng katta ulushga ega bo'lgan mamlakatlar**
(mln. AQSh dollari)

Davlatlar nomi	Tashqi savdo aylanmasi	Tashqi savdo aylanmasidagi ulushi, %
Xitoy	78,9	23,0
Belarus	67,6	19,7
Fransiya	47,5	13,8
Rossiya	42,9	12,5
Turkiya	29,5	8,6
Yaponiya	12,4	3,6
Koreya Respublikasi	12,2	3,5
AQSH	11,0	3,2
Qozog`iston	10,8	3,1
Ispaniya	5,2	1,5
Hindiston	3,2	1,0
Litva	3,1	0,9
Italiya	2,8	0,8

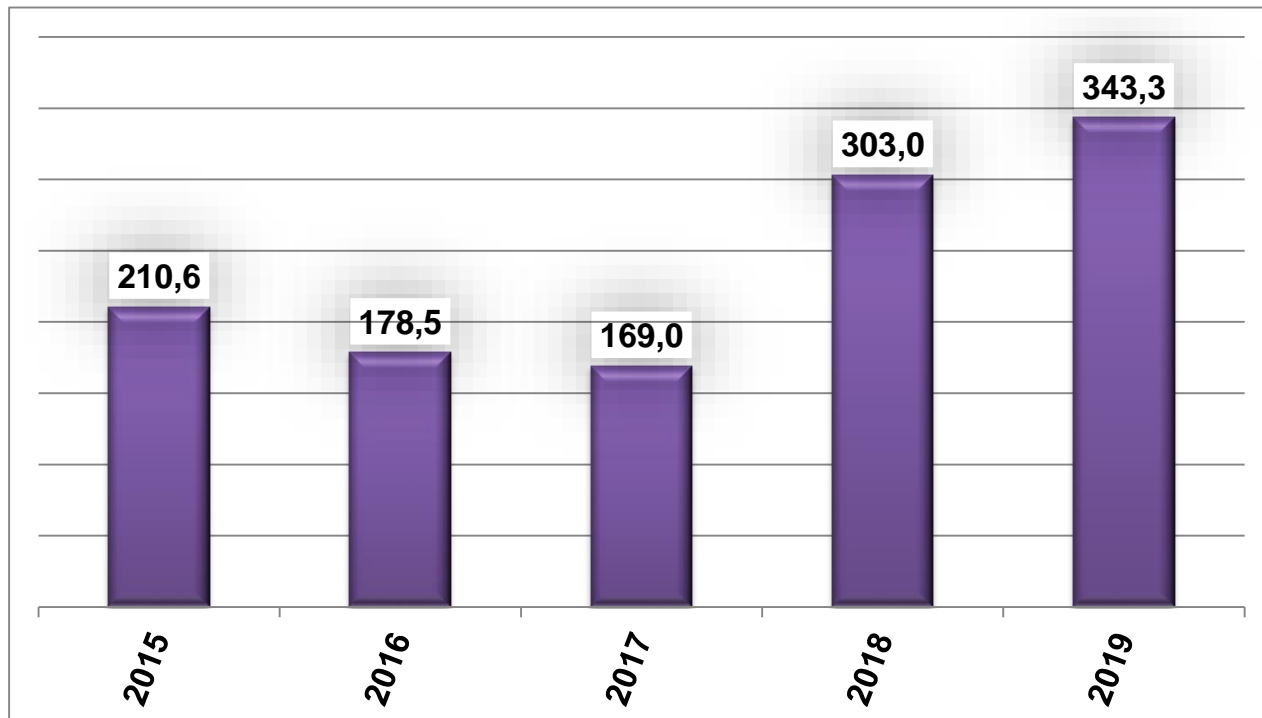
Davlatlar orasida Xitoy, Belarus, Fransiya, Rossiya va Turkiya davlatlari tashqi savdo aylanmasida asosiy xamkorlar hisoblanib, ularning jami tashqi savdo aylanmasidagi ulushi 77,6 % ni tashkil qildi.

MDH davlatlari orasida esa Belarus, Rossiya va Qozog`iston davlatlari asosiy xamkorlar hisoblanib, ularning jami tashqi savdo aylanmasidagi ulushi 35,3 % ni tashkil qildi, boshqa davlatlar orasida Xitoy, Fransiya, Turkiya, Yaponiya, Koreya, AQSH, Ispaniya, Hindiston, Litva, Italiya va boshqa davlatlar hisoblanib, ularning ulushi 64,7 % ni tashkil qilmoqda.

Jami tashqi savdo hajmida eng katta ulushga ega bo'lgan mamlakatlar, foizda

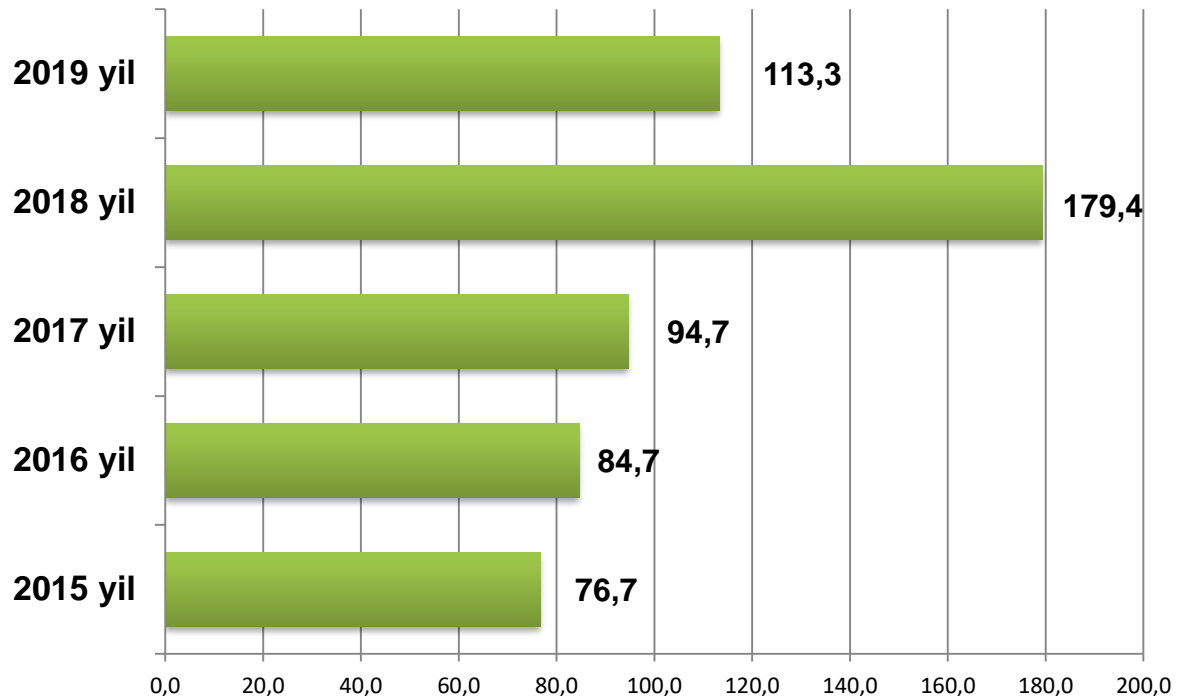


2015-2019 yillar yanvar-mart oyilarida tovar va xizmatlarning tashqi savdo aylanmasi ko`rsatkichlari dinamikasi (mln. AQSh dollari)



2019 yilning yanvar-mart oylarida tashqi savdo aylanmasi, 2018 yil yanvar-mart oylariga nisbatan 40,3 mln. AQSh dollarga ko`proq bo`lib, 343,3 mln. AQSh dollarini tashkil etdi.

2015-2019 yillar yanvar-mart oylarida tashqi savdo aylanmasining o`shish sur`atlari dinamikasi (yillar kesimida o`tgan yilga nisbatan,%)



Tashqi savdo tovar va xizmatlarining yillar kesimidagi o`shish sur`atlari bo`yicha yuqoridagi keltirilgan ma`lumotlardan shuni ko`rishimiz mumkinki, eng yuqori o`shish sur`atlari 2018 yil yanvar-mart oylari va 2019 yil yanvar-mart oylarida kuzatilgan.

Viloyatning tashqi savdo aylanmasi (2019 yil yanvar-mart)

	Mln. AQSh dollari	2018 yilning martiga nisbatan % hisobida	Yakunga nisbatan % hisobida
Tashqi savdo aylanmasi	343,3	113,3	100,0
Mdh davlatlari	124,2	130,4	36,2
Boshqa davlatlar	219,1	105,4	63,8

2019 yil yanvar-mart oylarida hududlar bo`yicha tashqi savdo aylanmasi hajmi

Tuman va shahar nomi	Tashqi savdo aylanmasi hajmi mln. AQSH dollar	O`tgan yilga nisbatan o`sish sur`ati, %	Aholi jon boshiga AQSH dollar
Jami	343,3	113,3	349,9
Navoiy shahar	219,5	106,7	1607,7
Zarafshon shahar	1,2	87,4	14,5
Karmana tumani	34,8	201,5	271,8
Konimex tumani	0,3	29,9	9,6
Qiziltepa tumani	6,9	156,0	46,0
Navbaxor tumani	2,5	24,5	22,7
Nurota tumani	2,9	101,7	32,2
Tomdi tumani	0,1	221,7	9,4
Uchquduq tumani	0,3	347,0	8,1
Xatirchi tumani	6,7	794,3	34,4
Bo`linmaydigan hajm	68,0	-	-

2019 yil yanvar-mart oylarida tashqi savdo aylanmasi 343,3 mln AQSh dollarini o`tgan yilning shu davriga nisbatan 113,3 foizni tashkil qilmoqda.

2019 yil yanvar-mart oylarida qo`shma korxonalar tomonidan amalga oshirilgan tashqi savdo hajmi

Tuman va shahar nomi	Jami qo`shma korxonalar soni	Shundan faoliyat ko`rsatayotgan korxonalar soni	Tashqi savdohajmi ming. AQSH dollar	O`tgan yilga nisbatan, %
Jami	136	133	32395,1	169,6
Navoiy shahar	55	54	1539,8	66,0
Zarafshon shahar	11	11	485,2	42,8
Karmana tumani	30	30	22582,4	183,6
Konimex tumani	5	5	-	-
Qiziltepa tumani	9	9	3284,6	213,0
Navbaxor tumani	7	7	1234,3	70,3
Nurota tumani	12	11	1225,8	34 m
Tomdi tumani	2	1	-	-
Uchquduq tumani	2	2	-	-
Xatirchi tumani	3	3	2043,0	-

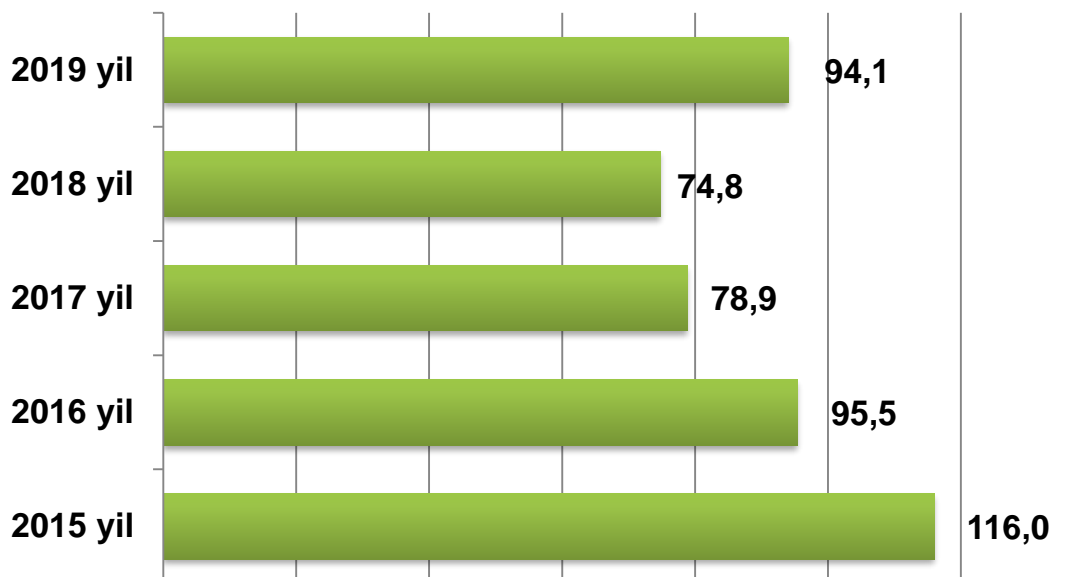
2019 yil yanvar-mart oylarida qo`shma korxonalar tomonidan tashqi savdo aylanmasi 32,4 mln. AQSh dollar (umumiy tashqi savdo hajmining 9,4 foizi) nitashkil etadi.

2019 yil yanvar-mart oylarida kichik biznes subektlari tomonidan bajarilgan tashqi savdo aylanmasi

Tuman va shaharlar nomi	Tashqi savdo aylanmasi ming. AQSH dollar	O`tgan yilga nisbatan, %
Jami	71478,8	161,5
Navoiy shaxar	14510,0	151,4
Zarafshon shaxar	707,9	306,5
Karmana tumani	32538,5	218,2
Konimex tumani	337,4	29,9
Qiziltepa tumani	6781,6	158,6
Navbaxor tumani	2519,7	24,5
Nurota tumani	2934,9	102,5
Tomdi tumani	135,7	221,7
Uchquduq tumani	299,5	349,5
Xatirchi tumani	6184,8	10,2 m
Bo`linmaydigan hajm	4528,8	-

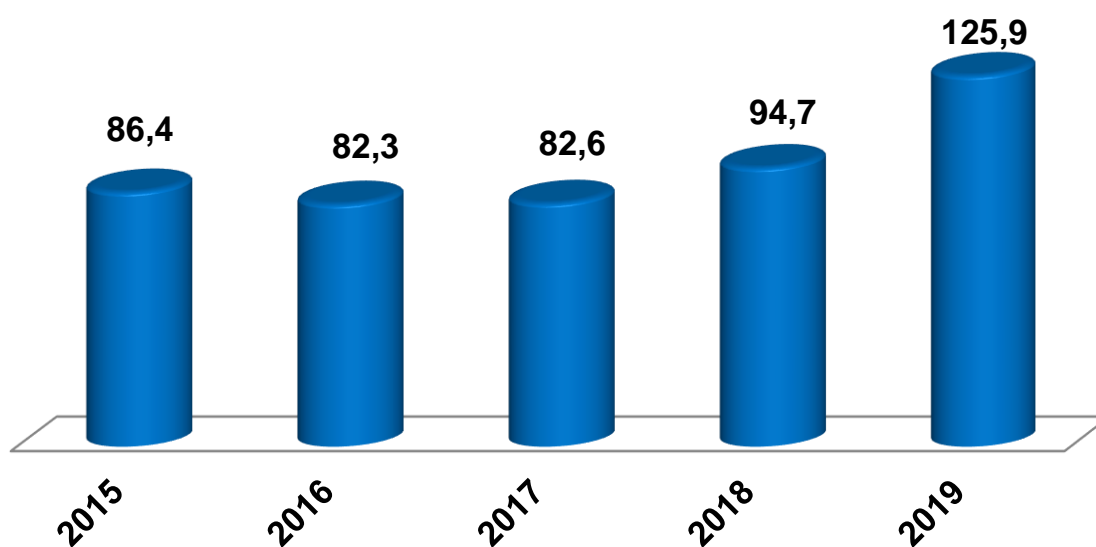
2019 yil yanvar-mart oylarida kichik biznes subektlari tomonidan tashqi savdo aylanmasi 71,5 mln. AQSh dollar (umumiy tashqi savdo hajmining 20,8 foizi)ni tashkil etadi.

Tovar va xizmatlar eksporti
2015-2019 yillar yanvar-mart oylarida eksport dinamikasi
(yillar kesimida, mln. AQSh dollari)



2019 yilning yanvar-mart oylarida eksport hajmi, 2018 yil yanvar-mart oylariga nisbatan 19,3 mln. AQSh dollarga ko`proq eksport qilindi va 94,1 mln. AQSh dollarini tashkil etdi.

2015-2019 yillar yanvar-mart oylarida tovar va xizmatlar eksportining o`shish sur`atlari dinamikasi
(yillar kesimida o`tgan yilga nisbatan, %)



Eksport qilingan tovar va xizmatlarning yillar kesimidagi o`shish sur`atlari bo`yicha quyida keltirilgan ma`lumotlardan shuni ko`rishimiz mumkinki, eng yuqori o`shish sur`atlari 2019 yil yanvar-mart oylarida kuzatilgan.

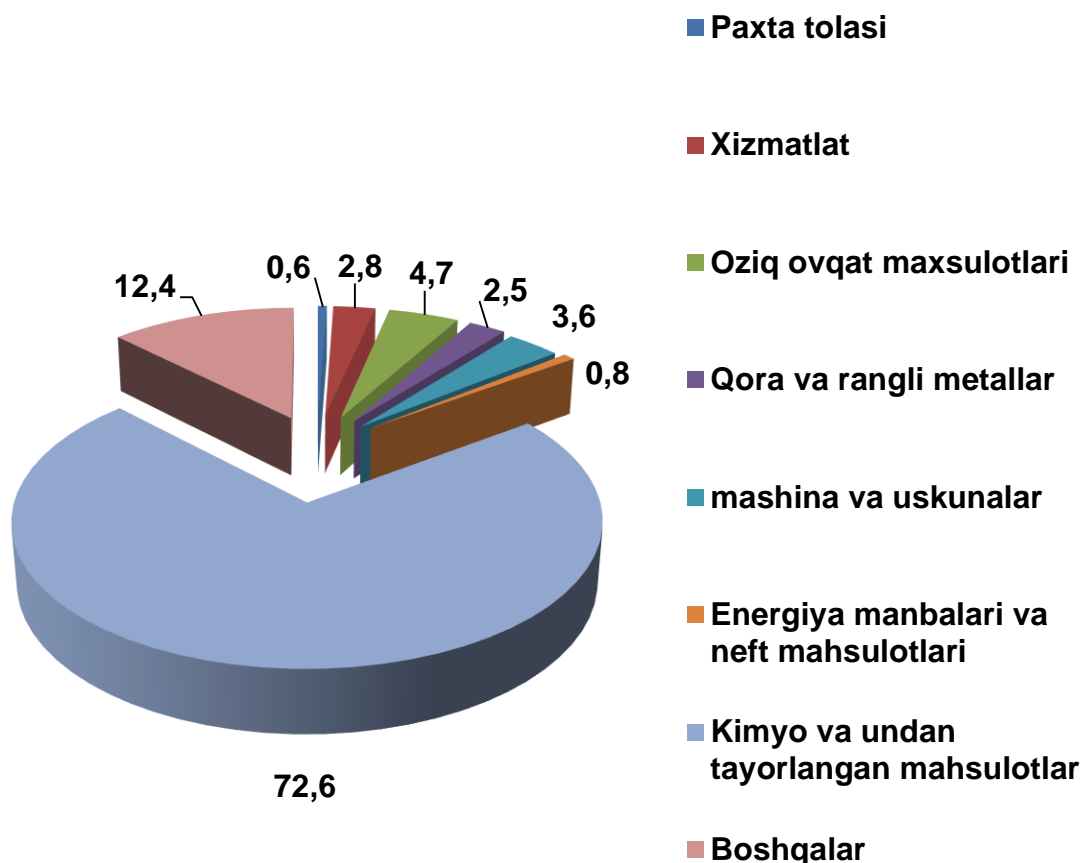
**2019 yil yanvar-mart oylarida hududlar bo`yicha
eksport hajmi**

Tuman va shahar nomi	Eksport hajmi ming. AQSH dollar	O`tgan yilga nisbatan o`shish sur`ati, %	Aholi jon boshiga AQSH dollar
Jami	94088,1	125,9	95,9
Navoiy shahar	75847,9	122,7	555,7
Zarafshon shahar	152,3	146,0	1,8
Karmana tumani	5211,0	169,8	40,7
Konimex tumani	261,7	696,0	7,5
Qiziltepa tumani	3640,7	295,3	24,4
Navbaxor tumani	1276,3	26,7	11,5
Nurota tumani	720,6	26,8	7,9
Tomdi tumani	69,0	146,2	4,8
Uchquduq tumani	26,2	30,3	0,7
Xatirchi tumani	2496,4	10,8 m	12,8
Bo`linmaydigan hajm	4386,0	-	-

2019 yil yanvar-mart oylarida eksport 94,1 mln AQSh dollarini tashkil etib, o`tgan yilning shu davriga nisbatan 125,9 foiz o`shishi kuzatildi.

Eksport tarkibida mashina va uskunalar o'tgan yilning shu davriga nisbatan 28,2 martaga, energiya manbaalari hamda neft mahsulotlari esa 6,9 martaga o'sdi.

Eksport tarkibi, foizda



**Viloyatning eksport hajmi
(2019 yil yanvar-mart)**

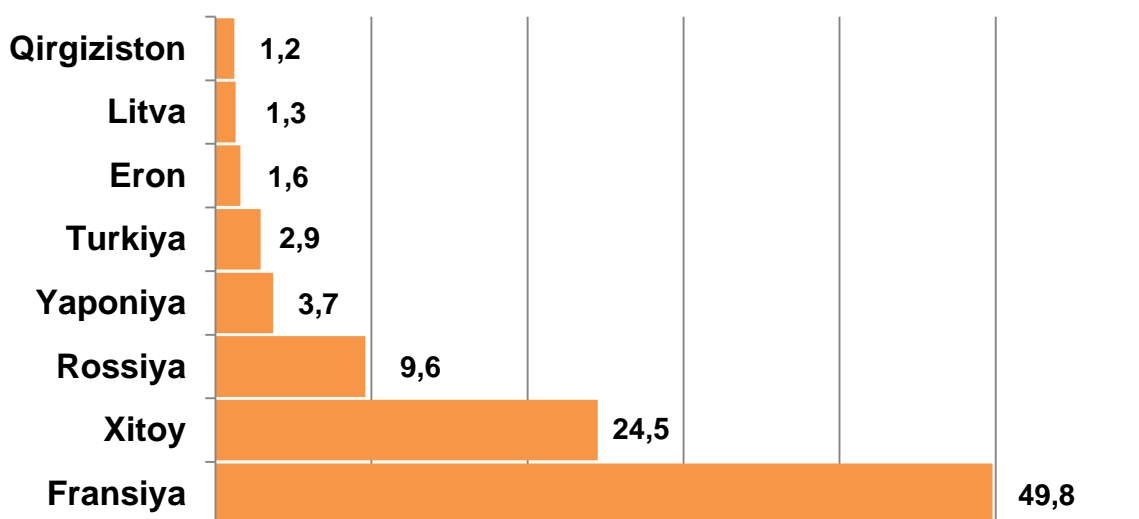
	Mln. AQSh dollari	2018 yilning yanvar-martiga nisbatan % hisobida	Yakunga nisbatan % hisobida
Eksport hajmi	94,1	125,9	100,0
Mdh davlatlari	12,8	151,6	13,7
Boshqa davlatlar	81,2	122,6	86,3

2019 yil yanvar-mart oylarida viloyatning eksport aylanmasida eng katta ulushga ega bo'lgan mamlakatlar

(mln. AQSh dollari)

Davlatlar nomi	Eksport aylanmasi	Eksport aylanmasidagi ulushi, %
Fransiya	46,9	49,8
Xitoy	23,0	24,5
Rossiya	9,0	9,6
Yaponiya	3,5	3,7
Turkiya	2,8	2,9
Eron	1,5	1,6
Litva	1,2	1,3
Qirgiziston	1,2	1,2
Qozog`iston	1,1	1,1

Jami eksport hajmida eng katta ulushga ega bo'lgan mamlakatlar, foizda



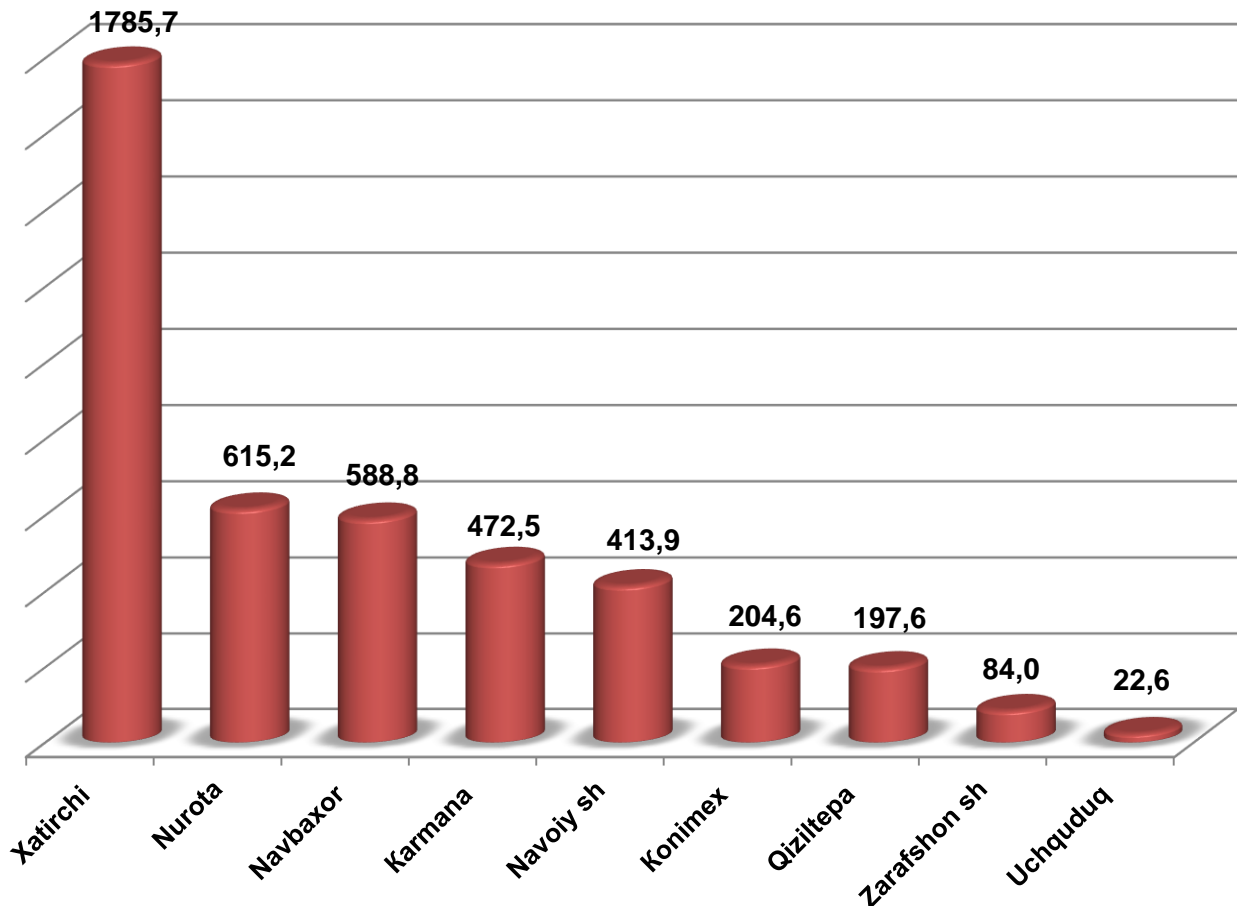
Navoiy viloyatida 2019 yilning yanvar-mart oylari davomida jami eksport 80 ta korxonalar va tashkilotlar tomonidan, 37 ta mamlakatga eksport qilindi. Yani eksport 94,1 mln. AQSh dollarini tashkil qildi. Eng ko'p Fransiya, Xitoy, Rossiya, Yaponiya, Turkiya va Eron davlatlariga eksport qilingan.

Tovar va xizmatlar eksport tarkibi

	Jami			MDH davlatlari			Boshqa davlatlar		
	mln. AQSh doll.	o`tgan yilga nisbatan, %	umumiy hajmga nisbatan, %	mln. AQSh doll.	o`tgan yilga nisbatan, %	umumiy hajmga nisbatan, %	mln. AQSh doll.	o`tgan yilga nisbatan, %	umumiy hajmga nisbatan, %
Eksport	94,1	125,9	100,0	12,8	151,6	100,0	81,2	122,6	100,0
Paxta tolasi	0,5	-	0,6	-	-	-	0,5	-	0,7
Oziq-ovqat mahsulotlari	4,5	45,9	4,7	1,1	107,6	8,9	3,3	38,3	4,1
Kimyo mahsulotlari va buyumlari	68,3	125,8	72,6	0,3	61,1	2,1	68,0	126,3	83,7
Energiya manbaalari va neft mahsulotlari	0,8	28,2 m	0,8	0,2	-	1,5	0,6	20,9 m	0,7
Qora va rangli metallar	2,3	104,5	2,5	1,0	553,9	7,5	1,3	65,8	1,6
Mashina va asbob - uskunalari	3,4	685,6	3,6	-	-	-	3,4	11,0 m	4,2
Xizmatlar	2,7	440,1	2,8	0,6	128,4	4,6	2,1	14,3 m	2,5
Boshqalar	11,7	157,3	12,4	9,7	157,3	75,4	2,0	157,6	2,4

2019 yil yanvar-mart oylarida meva-sabzavot mahsulotlari eksporti

(ming AQSH dollar)



Meva-sabzavot mahsulotlari eksportining hajmi 4384,9 ming AQSH dollarini tashkil qildi, yoki o'tgan yilning shu davriga nisbatan 70,0 foizni tashkil qildi. Meva-sabzavot mahsulotlari va ularni qayta ishlash jami eksport hajmida 5,0 foizni tashkil etmoqda. Shundan eng ko'pi Xatirchi tumani 1785,7 ming AQSH dollari, Nurota tumani 615,2 ming AQSH dollari, Navbaxor tumani 588,8 ming AQSH dollari, Karmana tumani 472,5 ming AQSH dollari, Navoiy shahri 413,9 ming AQSH dollari tashkil etmoqda.

Bundan tashqari eng kam eksport hajmini Uchquduq tumani 22,6 ming AQSH dollari, Zarafshon shahri 84,0 ming AQSH dollari, Qiziltepa tumani 197,6 ming AQSH dollari, Konimex tumani 204,6 ming AQSH dollari tashkil etmoqda.

**2018-2019 yillar yanvar-mart oylarida
meva-sabzavot mahsulotlari eksporti**

(tonna)

Tuman va shahar nomi	Eksport	
	2018 yil	2019 yil
	miqdori, tn.	miqdori, tn.
Jami	9089,2	11918,6
Navoiy shahar	224,6	1850,9
Zarafshon shahar	87,1	428,4
Karmana tumani	818,6	864,9
Konimex tumani	18,5	823,8
Qiziltepa tumani	105,1	331,2
Navbaxor tumani	4516,0	1437,1
Nurota tumani	2892,1	988,0
Tomdi tumani	-	-
Uchquduq tumani	298,9	53,5
Xatirchi tumani	128,2	5140,8

2019 yil yanvar-mart oylarida meva-sabzavot mahsulotlari eksporti jami 11918,6 tonna tashkil qildi. Yuqori ko`rsatkich Xatirchi tumanida 5140,8 tonna, Navoiy shahrida 1850,9 tonna, Navbaxor tumanida 1437,1 tonna kuzatilmoqda.

2019 yil yanvar-mart holatiga qo`shma korxonalar tomonidan amalga oshirilgan eksport hajmi

Tuman va shahar nomi	Jami qo`shma korxonalar soni	Shundan faoliyat ko`rsatayotgan korxonalar soni	Eksport hajmi ming. AQSH dollar	O`tgan yilga nisbatan, %
Jami	136	133	6452,5	115,5
Navoiy shahar	55	54	744,1	108,5
Zarafshon shahar	11	11	-	-
Karmana tumani	30	30	2300,8	103,4
Konimex tumani	5	5	-	-
Qiziltepa tumani	9	9	2945,4	325,1
Navbaxor tumani	7	7	450,8	26,5
Nurota tumani	12	11	-	-
Tomdi tumani	2	1	-	-
Uchquduq tumani	2	2	-	-
Xatirchi tumani	3	3	11,4	-

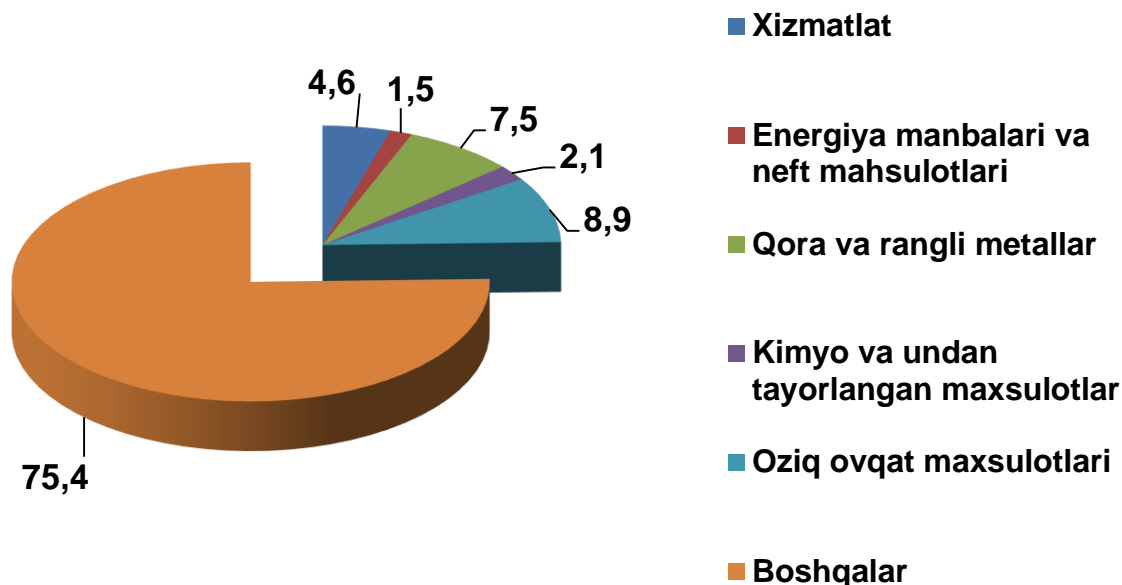
2019 yil yanvar-mart oylarida qo`shma korxonalar tomonidan 6,5 mln. AQSh dollari (umumiy eksport hajmining 6,9 foizi) miqdorida tovar va xizmatlar eksport qilindi.

**2019 yil yanvar-mart holatiga kichik biznes subektlari
tomonidan amalga oshirilgan eksport hajmi**

Tuman va shaharlar nomi	Eksport hajmi ming. AQSH dollar	O`tgan yilga nisbatan, %
Jami	22016,6	139,4
Navoiy shahar	6575,7	159,1
Zarafshon shahar	146,4	480,0
Karmana tumani	2973,7	113,4
Konimex tumani	261,7	696,0
Qiziltepa tumani	3629,4	323,9
Navbaxor tumani	1276,3	26,7
Nurota tumani	720,6	27,0
Tomdi tumani	69,0	146,2
Uchquduq tumani	25,2	29,4
Xatirchi tumani	1952,6	18,8 m
Bo`linmaydigan hajm	4386,0	-

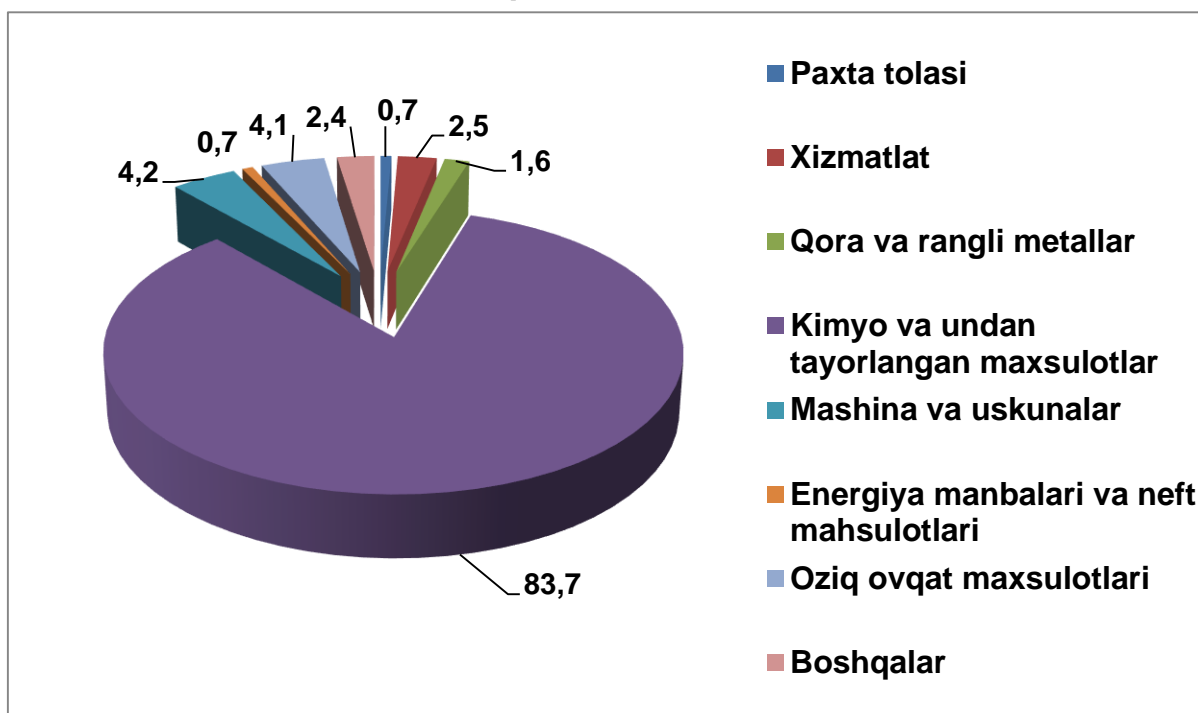
2019 yil yanvar-mart oylarida kichik biznes subektlari tomonidan 22,0 mln. AQSh dollari (umumiy eksport hajmining 23,4 foizi) miqdorida tovar va xizmatlar eksport qilindi.

MDH va boshqa davlatlar bilan amalga oshirilgan eksport, foizda (2019 yil yanvar-mart) Mustaqil Davlatlar Hamdo'stligi



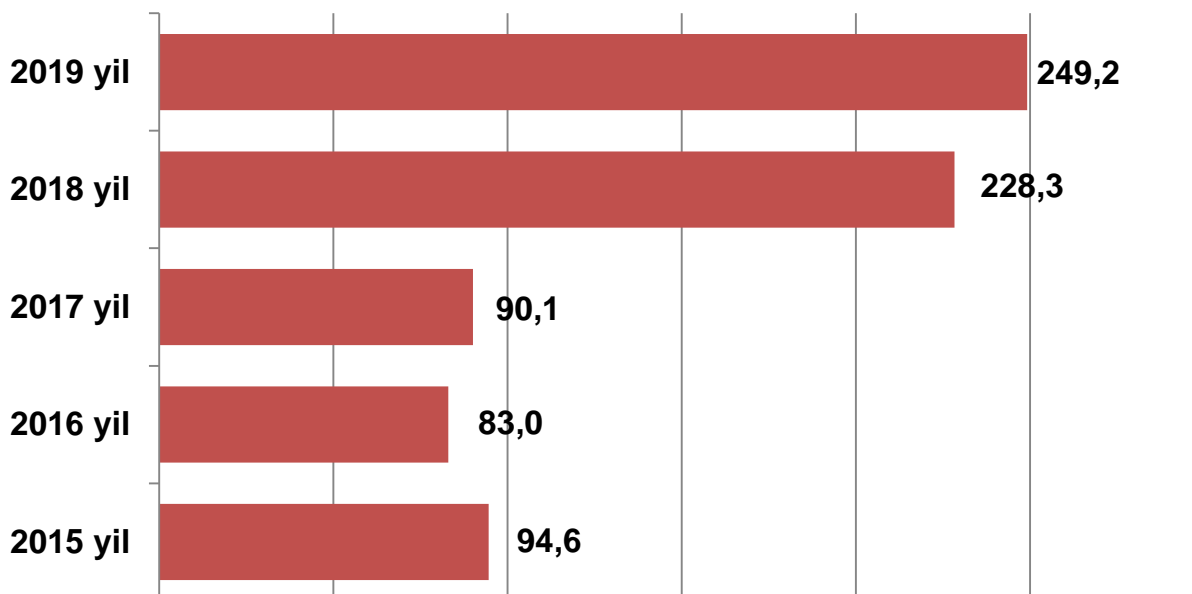
Mustaqil Davlatlar Hamdo'stligi tarkibidagi mamlakatlardan qilingan eksport tarkibida asosiy ulush boshqa mahsulotlar eksporti (umumiy eksport hajmida 75,4 %) va oziq-ovqat maxsulotlari (8,9 %) hisobiga tog'ri kelmoqda.

Boshqa mamlakatlar



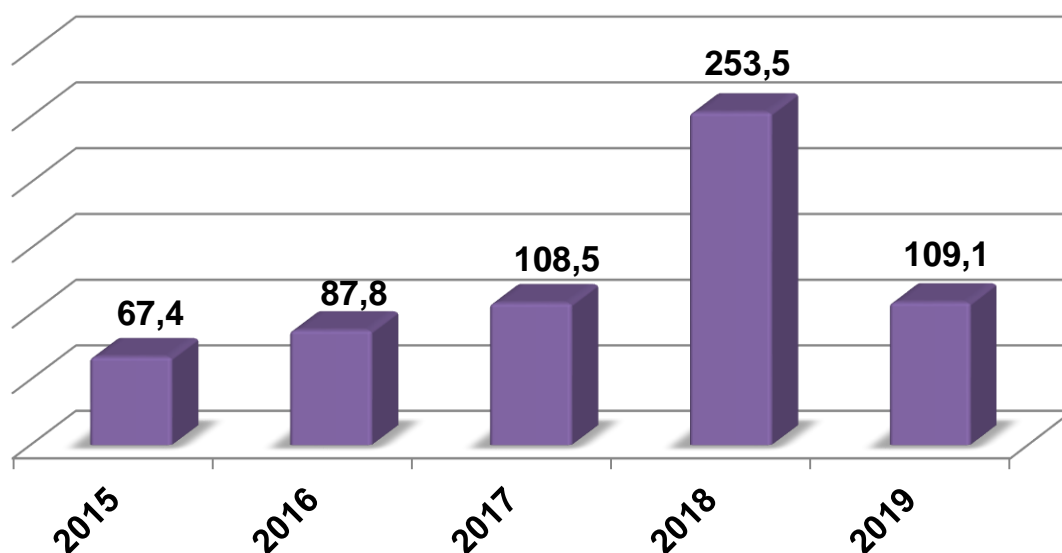
Boshqa mamlakatlardan qilingan eksport tarkibida asosiy ulush kimyo va undan tayorlangan maxsulotlar (umumiy eksport hajmida 83,7 %) va mashina va uskunalari (4,2 %) hisobiga tog'ri kelmoqda.

Tovar va xizmatlar importi
2015-2019 yillar mart oyida import dinamikasi
(yillar kesimida, mln. AQSh dollari)



2019 yilning yanvar-mart oylarida import qilingan tovar va xizmatlar, 2018 yil yanvar-mart oylariga nisbatan 20,9 mln. AQSh dollarga ko`proq import qilindi va 249,2 mln. AQSh dollarini tashkil etdi.

2015-2019 yillar mart oyida tovar va xizmatlar importining
o`shish sur`atlari dinamikasi
(yillar kesimida o`tgan yilga nisbatan, %)



Import qilingan tovar va xizmatlarning yillar kesimidagi o`shish sur`atlari bo`yicha quyida keltirilgan ma`lumotlardan shuni ko`rishimiz mumkinki, eng yuqori o`shish sur`atlari 2018 yil yanvar-mart oylari va 2019 yil yanvar-mart oylarida kuzatilgan.

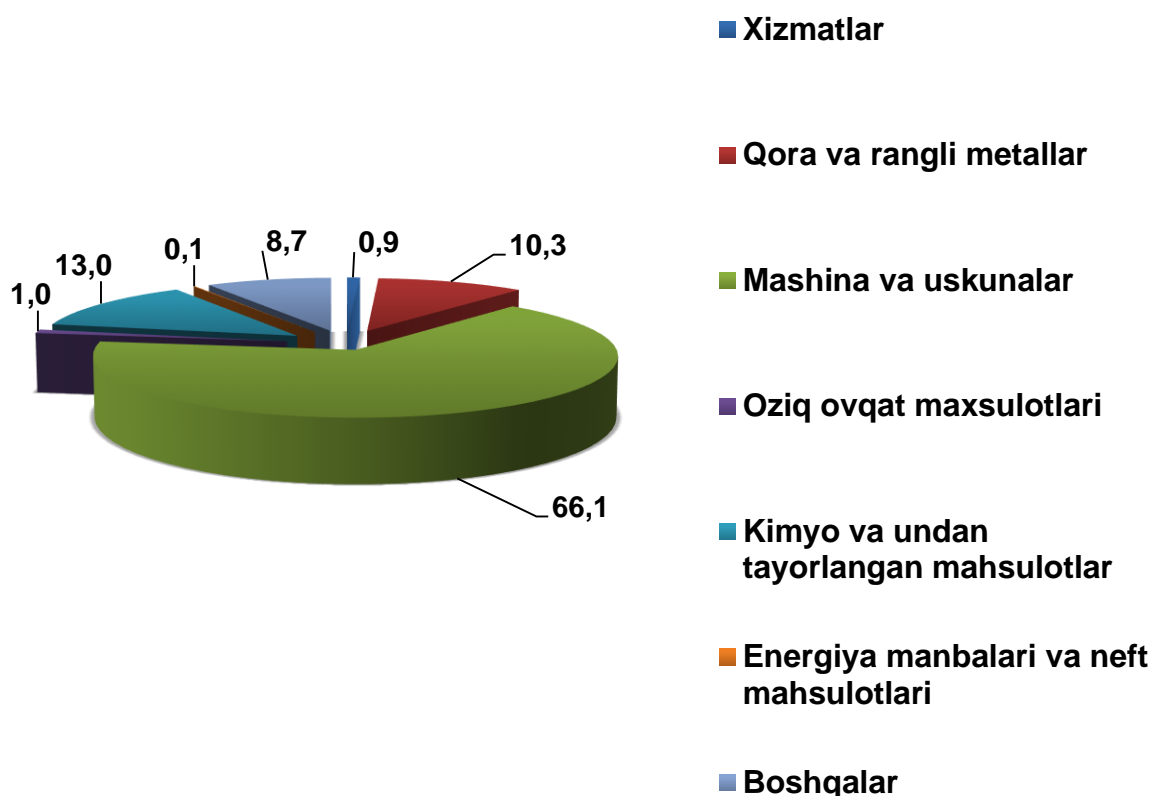
2019 yil yanvar-mart oylarida hududlar bo'yicha import hajmi

Tuman va shahar nomi	Import hajmi ming. AQSH dollar	O'tgan yilga nisbatan o'sish sur'ati, %	Aholi jon boshiga AQSH dollar
Jami	249180,0	109,1	254,0
Navoiy shahar	143606,3	99,9	1052,1
Zarafshon shahar	1046,7	82,6	12,7
Karmana tumani	29601,7	208,4	231,1
Konimex tumani	75,7	6,9	2,2
Qiziltepa tumani	3238,3	101,9	21,7
Navbaxor tumani	1243,4	22,5	11,2
Nurota tumani	2214,3	11,1 m	24,3
Tomdi tumani	66,7	476,4	4,6
Uchquduq tumani	274,3	-	7,4
Xatirchi tumani	4232,2	687,4	21,6
Bo'linmaydigan hajm	63580,4	-	-

2019 yil yanvar-mart oylarida import 249,2 mln AQSh dollarini, o'tgan yilning shu davriga nisbatan 109,1 foizni tashkil qilmoqda.

Import tarkibida asosiy ulush mashina va asbob-uskunalar (umumiy import hajmida 66,1 %) va kimyo va undan tayorlangan mahsulotlar (13,0 %) hisobiga tog'ri kelmoqda.

Import tarkibi, foizda



Viloyatning import hajmi (2019 yil yanvar-mart)

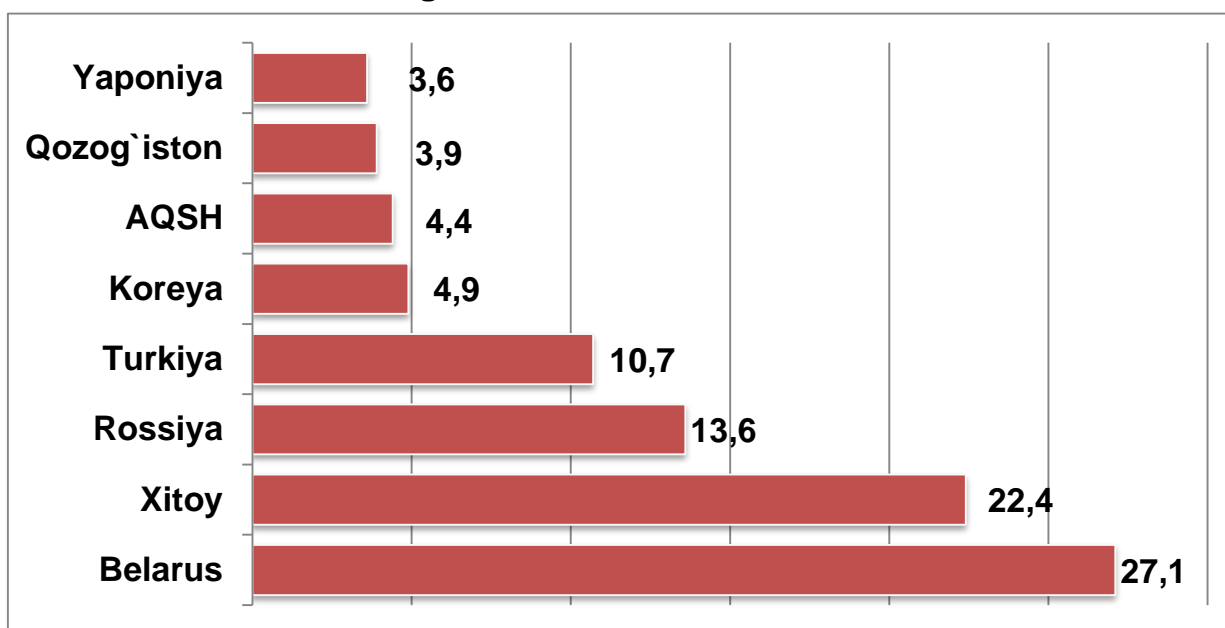
	Mln. AQSh dollari	2018 yilning martiga nisbatan % hisobida	Yakunga nisbatan % hisobida
Import hajmi	249,2	109,1	100,0
Mdh davlatlari	111,4	128,3	44,7
Boshqa davlatlar	137,8	97,4	55,3

2019 yil yanvar-mart oylarida viloyatning import aylanmasida eng katta ulushga ega bo'lgan mamlakatlar

(mln. AQSh dollari)

Davlatlar nomi	Import hajmi	Importdagi ulushi, %
Belarus	67,5	27,1
Xitoy	55,9	22,4
Rossiya	33,9	13,6
Turkiya	26,7	10,7
Koreya	12,2	4,9
AQSH	11,0	4,4
Qozog`iston	9,7	3,9
Yaponiya	9,0	3,6

Jami import hajmida eng katta ulushga ega bo'lgan mamlakatlar, foizda



Navoiy viloyatida 2019 yilning yanvar-mart oylari davomida 164 ta korxonalar va tashkilotlar tomonidan 52 ta mamlakatdan import qilindi. Yani import 249,2 mln. AQSh dollarini tashkil qildi. Eng ko'p Belarus, Xitoy, Rossiya va Turkiya mamlakatlaridan import qilingan.

Bundan tashqari import tarkibidagi kam ulush Koreya, AQSH, Qozog`iston va Yaponiya davlatlariga to'g'ri keladi.

Tovar va xizmatlar import tarkibi

	Jami			MDH davlatlari			Boshqa davlatlar		
	mln. AQSh doll.	o`tgan yilga nisbatan, %	umumiy hajmga nisbatan, %	mln. AQSh doll.	o`tgan yilga nisbatan, %	umumiy hajmga nisbatan, %	mln. AQSh doll.	o`tgan yilga nisbatan, %	umumiy hajmga nisbatan, %
Import	249,2	109,1	100,0	111,4	128,3	100,0	137,8	97,4	100,0
Paxta tolasi	-	-	-	-	-	-	-	-	-
Oziq-ovqat mahsulotlari	2,6	564,2	1,0	0,6	173,4	0,5	2,0	16,2 m	1,5
Kimyo mahsulotlari va buyumlari	32,3	141,7	13,0	4,8	82,7	4,3	27,5	161,8	19,9
Energiya manbaalari va neft mahsulotlari	0,2	12,5	0,1	0,05	-	0,04	0,2	9,5	0,1
Qora va rangli metallar	25,6	166,8	10,3	9,9	218,9	8,9	15,6	144,9	11,3
Mashina va asbob - uskunalar	164,7	91,6	66,1	88,7	123,1	79,6	76,1	70,5	55,2
Xizmatlar	2,2	115,5	0,9	1,0	113,4	0,9	1,2	117,4	0,8
Boshqalar	21,6	341,9	8,7	6,3	198,0	5,7	15,3	487,8	11,1

**2019 yil yanvar-mart holatiga qo`shma korxonalar tomonidan
amalga oshirilgan import hajmi**

Tuman va shahar nomi	Jami qo`shma korxonalar soni	Shundan faoliyat ko`rsatayotgan korxonalar soni	Import hajmi ming. AQSH dollar	O`tgan yilga nisbatan, %
Jami	136	133	25942,6	191,9
Navoiy shahar	55	54	795,7	48,3
Zarafshon shahar	11	11	485,2	45,5
Karmana tumani	30	30	20281,6	201,3
Konimex tumani	5	5	-	-
Qiziltepa tumani	9	9	339,2	53,3
Navbaxor tumani	7	7	783,5	14,3 m
Nurota tumani	12	11	1225,8	34,1 m
Tomdi tumani	2	1	-	-
Uchquduq tumani	2	2	-	-
Xatirchi tumani	3	3	2031,6	-

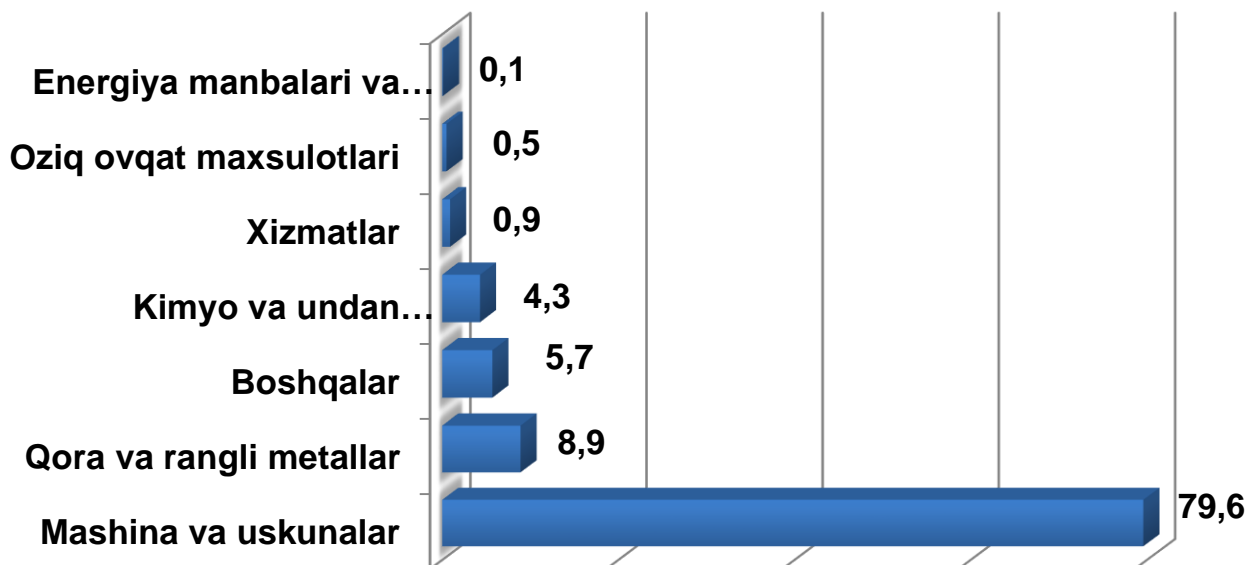
2019 yil yanvar-mart oylarida qo`shma korxonalar tomonidan 25,9 mln. AQSh dollari (umumiy import hajmining 10,4 foizi) miqdorida tovar va xizmatlar import qilindi.

2019 yil yanvar-mart holatiga kichik biznes subektlari tomonidan amalga oshirilgan import hajmi

Tuman va shahar nomi	Import hajmi ming. AQSH dollar	O`tgan yilga nisbatan o`shish sur`ati, %
Jami	49462,2	173,7
Navoiy shahar	7934,3	145,5
Zarafshon shahar	561,5	280,0
Karmana tumani	29564,8	240,5
Konimex tumani	75,7	6,9
Qiziltepa tumani	3152,2	99,9
Navbaxor tumani	1243,4	22,5
Nurota tumani	2214,3	11,1 m
Tomdi tumani	66,7	476,4
Uchquduq tumani	274,3	-
Xatirchi tumani	4232,2	8,5 m
Bo`linmaydigan hajm	142,8	-

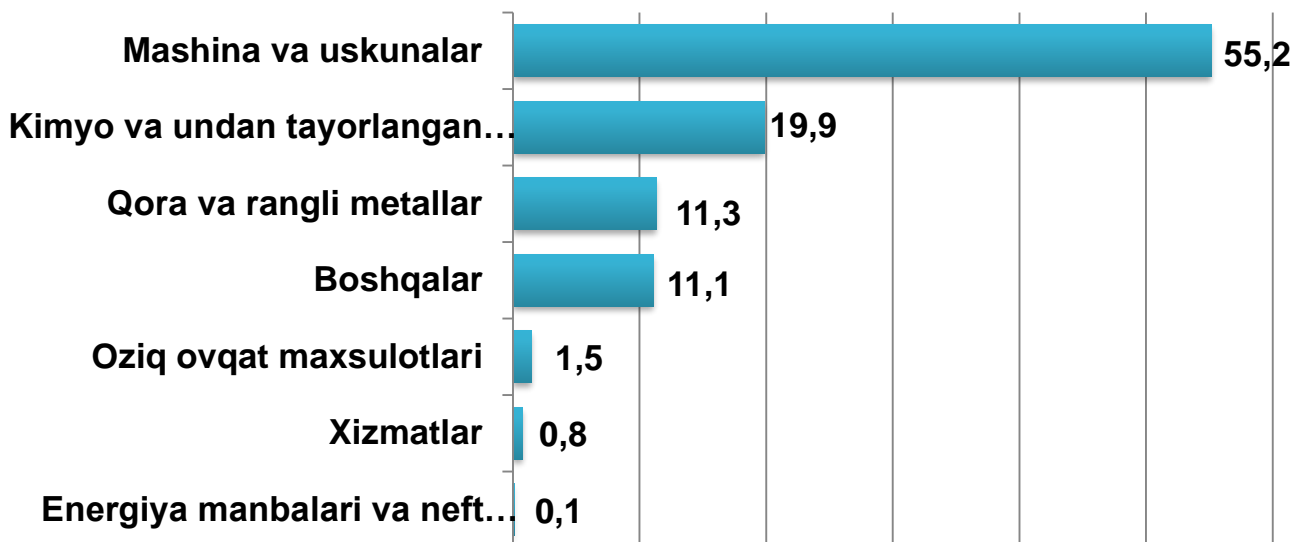
2019 yil yanvar-mart oylarida kichik biznes subektlari tomonidan 49,5 mln. AQSh dollari (umumiy import hajmining 19,8 foizi) miqdorida tovar va xizmatlar import qilindi.

**MDH va boshqa davlatlar bilan amalga oshirilgan import tarkibi, foizda
(2019 yil yanvar-mart)
Mustaqil Davlatlar Hamdo'stligi**



Mustaqil Davlatlar Hamdo'stligi mamlakatlaridan qilingan import tarkibida asosiy ulush mashina va uskunalar (umumiy import hajmida 79,6 %), qora va rangli metallar (8,9 %) hisobiga tog'ri kelmoqda.

Boshqa mamlakatlar



Boshqa mamlakatlardan qilingan import tarkibida asosiy ulush mashina va uskunalar (umumiy import hajmida 55,2 %) va kimyo va undan tayyorlangan mahsulotlar (19,9 %) hisobiga tog'ri kelmoqda.