

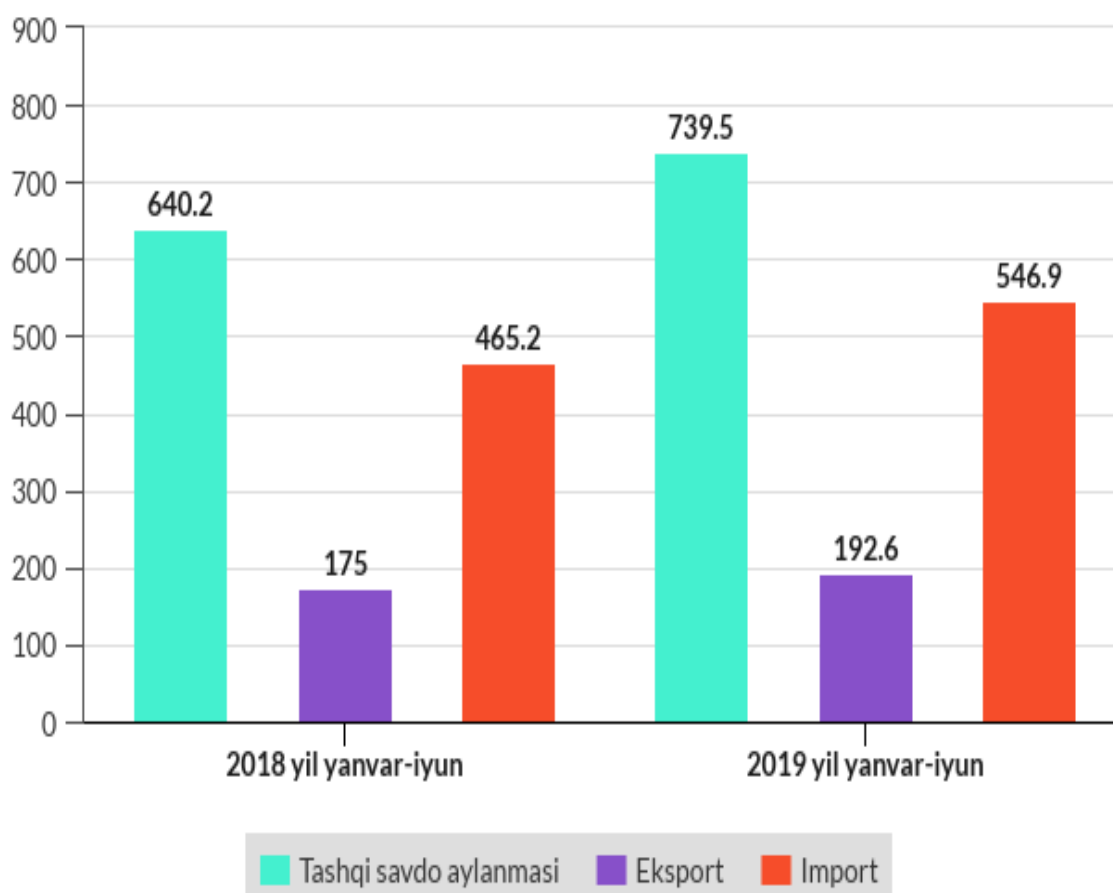


# Tashqi savdo

2019 yil yanvar-iyun

Navoiy viloyatida tashqi savdo aylanmasi 2019 yil yanvar-iyun oylarida 739,5 mln. AQSh dollarini, shu jumladan eksport 192,6 mln. AQSh dollarini va import 546,9 mln. AQSh dollarini tashkil qildi. Tashqi savdo aylanmasi saldosi -354,3 mln. AQSh dollarini tashkil etdi.

Navoiy viloyatining tashqi savdo aylanmasi  
(mln. AQSh dollari)



Navoiy viloyatda tashqi savdo aylanmasi 2019 yil yanvar-iyun oylarida o'tgan yilning shu davriga nisbatan 115,5 foizni tashkil etdi.

## 2019 yil yanvar-iyun oylarida viloyatning tashqi savdo aylanmasida eng katta ulushga ega bo'lgan mamlakatlar

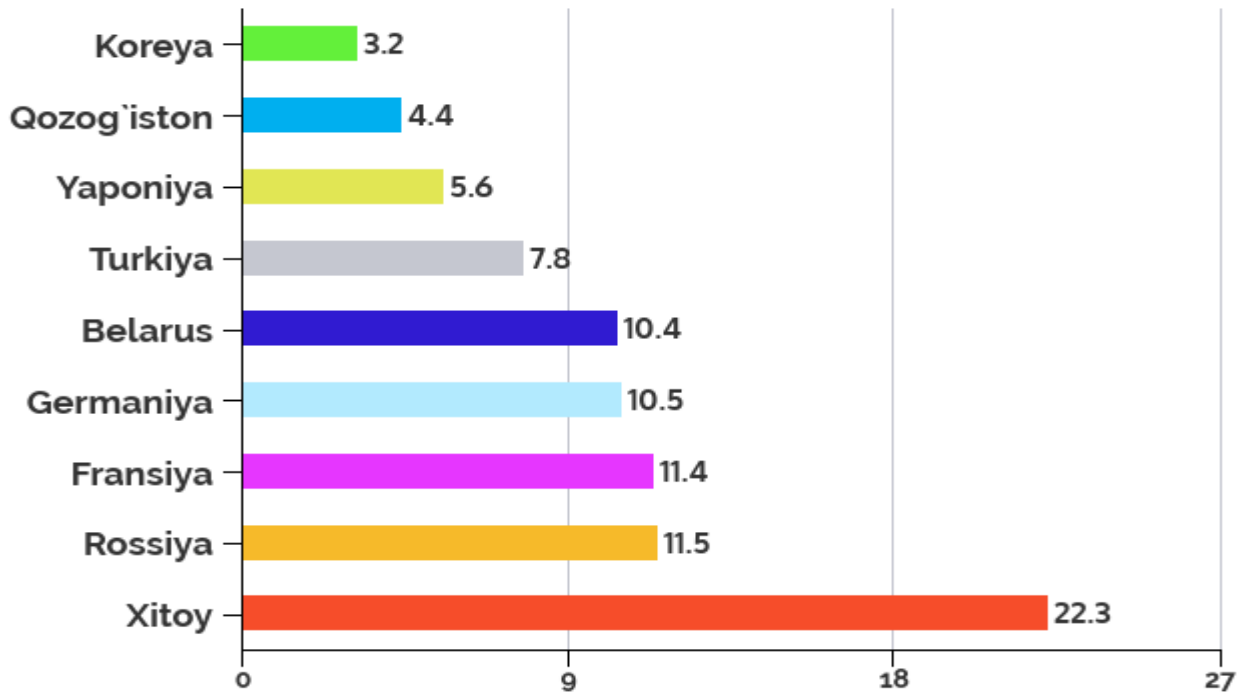
(mln. AQSh dollari)

| Davlatlar nomi | Tashqi savdo aylanmasi | Tashqi savdo aylanmasidagi ulushi, % |
|----------------|------------------------|--------------------------------------|
| Xitoy          | 165,3                  | 22,3                                 |
| Rossiya        | 84,6                   | 11,5                                 |
| Fransiya       | 84,0                   | 11,4                                 |
| Germaniya      | 77,4                   | 10,5                                 |
| Belarus        | 76,7                   | 10,4                                 |
| Turkiya        | 58,0                   | 7,8                                  |
| Yaponiya       | 41,6                   | 5,6                                  |
| Qozog`iston    | 32,3                   | 4,4                                  |
| Koreya         | 23,7                   | 3,2                                  |
| AQSH           | 18,4                   | 2,5                                  |
| Italiya        | 11,7                   | 1,6                                  |
| Qirgiziston    | 11,6                   | 1,5                                  |
| Ispaniya       | 9,8                    | 1,3                                  |

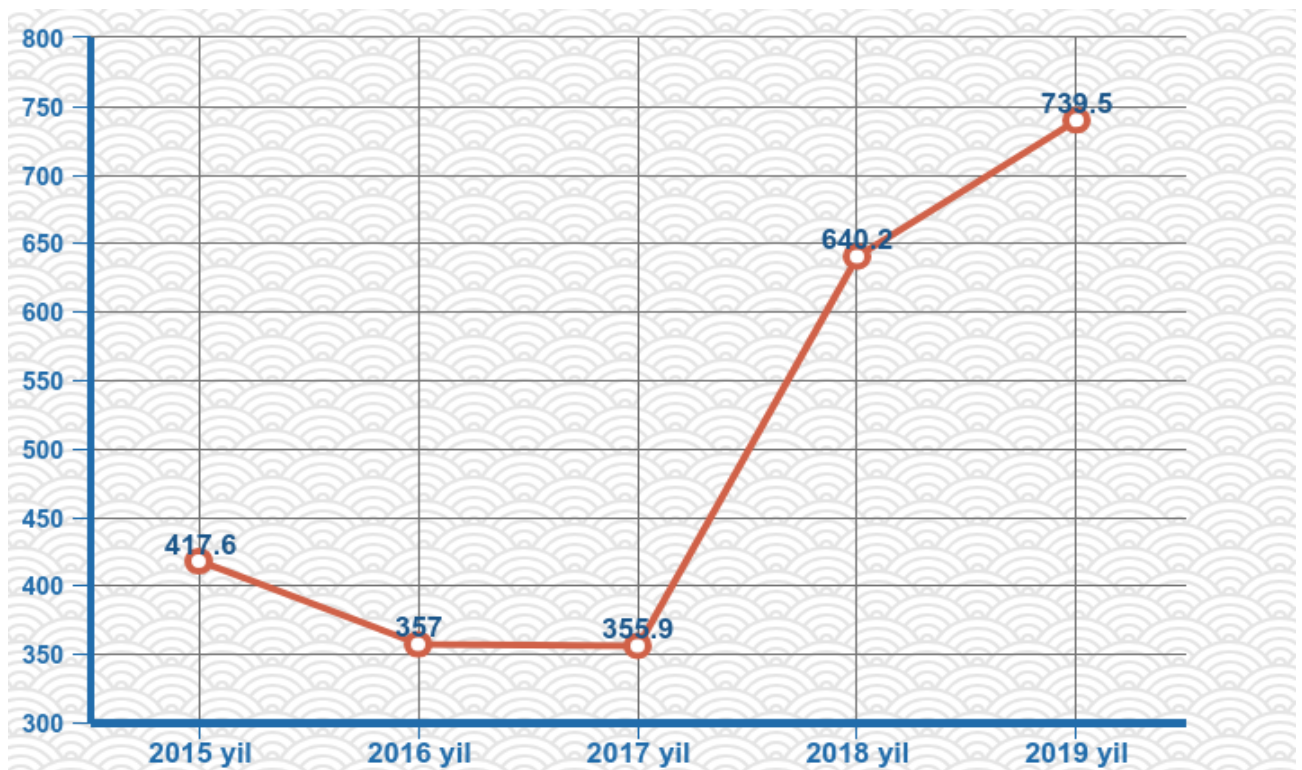
Davlatlar orasida Xitoy, Rossiya, Fransiya, Germaniya, Belarus va Turkiya davlatlari tashqi savdo aylanmasida asosiy xamkorlar hisoblanib, ularning jami tashqi savdo aylanmasidagi ulushi 73,9 % ni tashkil qildi.

MDH davlatlari orasida esa Rossiya, Belarus, Qozog`iston va Qirgiziston davlatlari asosiy xamkorlar hisoblanib, ularning jami tashqi savdo aylanmasidagi ulushi 28,4 % ni tashkil qildi, boshqa davlatlar orasida Xitoy, Fransiya, Germaniya, Turkiya, Yaponiya, Koreya, AQSH, Italiya, Ispaniya va boshqa davlatlar hisoblanib, ularning ulushi 71,6 % ni tashkil qilmoqda.

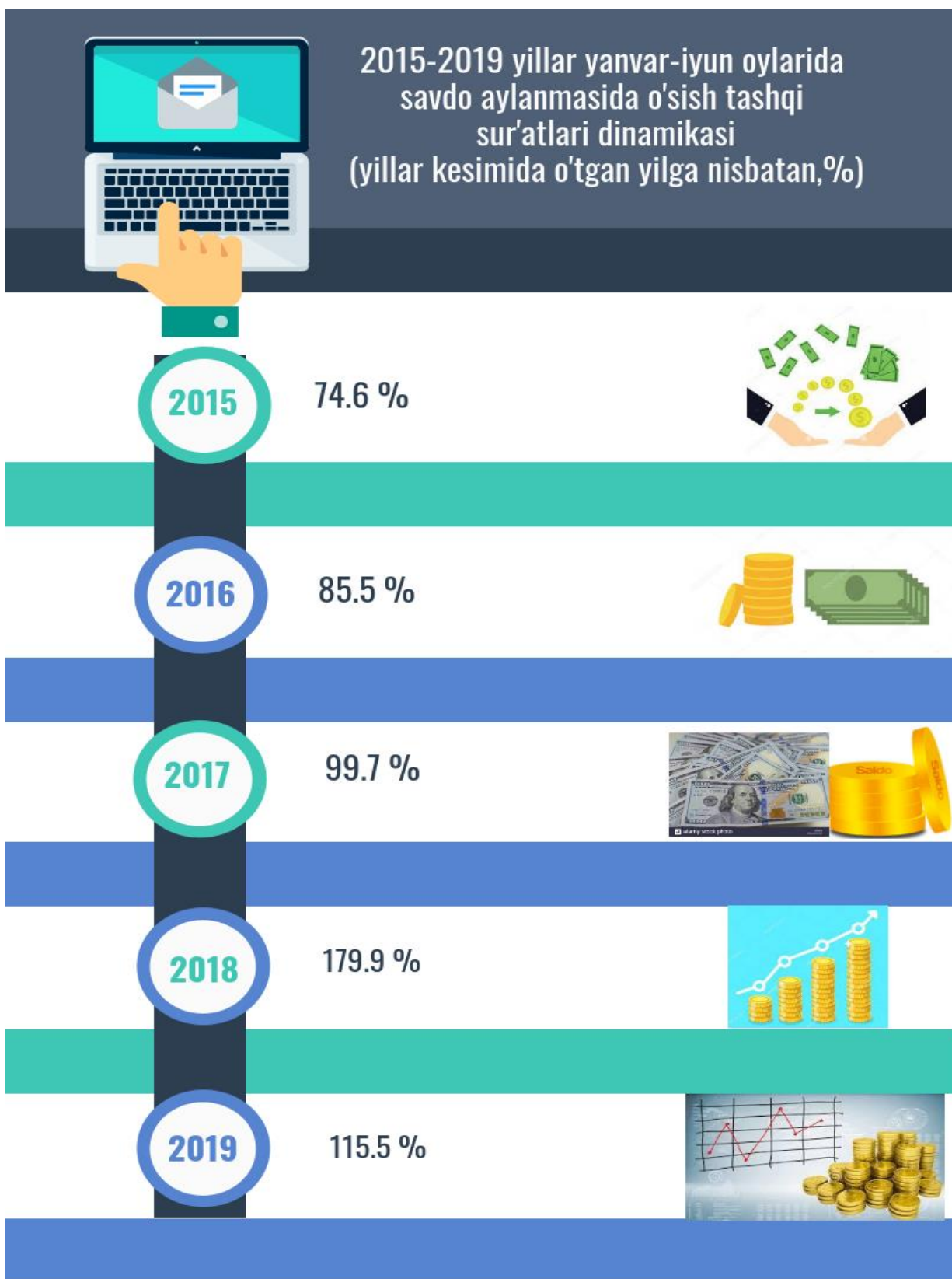
## Jami tashqi savdo hajmida eng katta ulushga ega bo'lgan mamlakatlar, foizda



## 2015-2019 yillar yanvar-iyun oylarida tovar va xizmatlarning tashqi savdo aylanmasi ko'rsatkichlari dinamikasi (mln. AQSh dollari)



2019 yilning yanvar-iyun oylarida tashqi savdo aylanmasi 739,5 mln. AQSh dollarini tashkil etdi.



Tashqi savdo tovar va xizmatlarining yillar kesimidagi o'sish sur'atlari bo'yicha yuqoridagi keltirilgan ma'lumotlardan shuni ko'rishimiz mumkinki, eng yuqori o'sish sur'atlari 2018 yil yanvar-iyun oylarida kuzatilgan.

## 2019 yil yanvar-iyun oylarida hududlar bo'yicha tashqi savdo aylanmasi hajmi

| Tuman va shahar nomi | Tashqi savdo aylanmasi hajmi mln. AQSH dollar | O'tgan yilga nisbatan o'sish sur'ati, % | Aholi jon boshiga AQSH dollar |
|----------------------|---|---|-------------------------------|
| <b>Jami</b>          | <b>739,5</b>                                  | <b>115,5</b>                            | <b>752,3</b>                  |
| Navoiy shahar        | 452,0   | 121,7                                   | 3308,8                        |
| Zarafshon shahar     | 2,9   | 110,7                                   | 34,8                          |
| Karmana tumani       | 74,3  | 141,4                                   | 578,5                         |
| Konimex tumani       | 1,7   | 16,7                                    | 49,6                          |
| Qiziltepa tumani     | 19,1  | 122,3                                   | 127,3                         |
| Navbahor tumani      | 13,7  | 97,0                                    | 123,3                         |
| Nurota tumani        | 8,1   | 27,7                                    | 88,6                          |
| Tomdi tumani         | 0,6   | 4,1 m                                   | 39,0                          |
| Uchquduq tumani      | 2,0   | 7,2 m                                   | 53,9                          |
| Xatirchi tumani      | 15,1  | 4,5 m                                   | 77,2                          |
| Bo`linmaydigan hajm  | 150,0   | -                                       | -                             |

2019 yil yanvar-iyun oylarida tashqi savdo aylanmasi 739,5 mln AQSh dollarini o'tgan yilning shu davriga nisbatan 115,5 foizni tashkil qilmoqda.

## Viloyatning tashqi savdo aylanmasi (2019 yil yanvar - iyun)

|                               | Mln. AQSH dollari | 2018 yilning iyuniga nisbatan % hisobida | Yakunga nisbatan % hisobida |
|-------------------------------|-------------------|--|-----------------------------|
| <b>Tashqi savdo aylanmasi</b> | <b>739,5</b>      | <b>115,5</b>                             | <b>100,0</b>                |
| Mdh davlatlari                | 211,3             | 104,8                                    | 28,6                        |
| Boshqa davlatlar              | 528,2             | 120,5                                    | 71,4                        |

## 2019 yil yanvar-iyun oylarida qo`shma korxonalar tomonidan amalga oshirilgan tashqi savdo hajmi

| Tuman va shahar nomi | Jami qo`shma korxonalar soni | Shundan faoliyat ko`rsatayotgan korxonalar soni | Tashqi savdo hajmi ming. AQSH dollar | O`tgan yilga nisbatan, % |
|----------------------|------------------------------|---|--------------------------------------|--------------------------|
| <b>Jami</b>          | <b>171</b>                   | <b>166</b>                                      | <b>39450,3</b>                       | <b>78,6</b>              |
| Navoiy shahar        | 63                           | 61  | 5099,7                               | 100,1                    |
| Zarafshon shahar     | 12                           | 11  | 1102,3                               | 50,6                     |
| Karmana tumani       | 35                           | 35  | 16521,3                              | 55,3                     |
| Konimex tumani       | 6                            | 6   | -                                    | -                        |
| Qiziltepa tumani     | 8                            | 8   | 6806,4                               | 72,7                     |
| Navbahor tumani      | 9                            | 9   | 1777,1                               | 55,9                     |
| Nurota tumani        | 18                           | 17  | 5009,9                               | 139,2 m                  |
| Tomdi tumani         | 4                            | 3   | -                                    | -                        |
| Uchquduq tumani      | 6                            | 6   | 103,8                                | -                        |
| Xatirchi tumani      | 10                           | 10  | 3029,8                               | 6,9 m                    |

2019 yil yanvar-iyun oylarida qo`shma korxonalar tomonidan tashqi savdo aylanmasi 39,5 mln. AQSh dollar (umumiy tashqi savdo hajmining 5,3 foizi)ni tashkil etdi.

**2019 yil yanvar-iyun oylarida kichik biznes sub`ektlari tomonidan bajarilgan tashqi savdo aylanmasi**

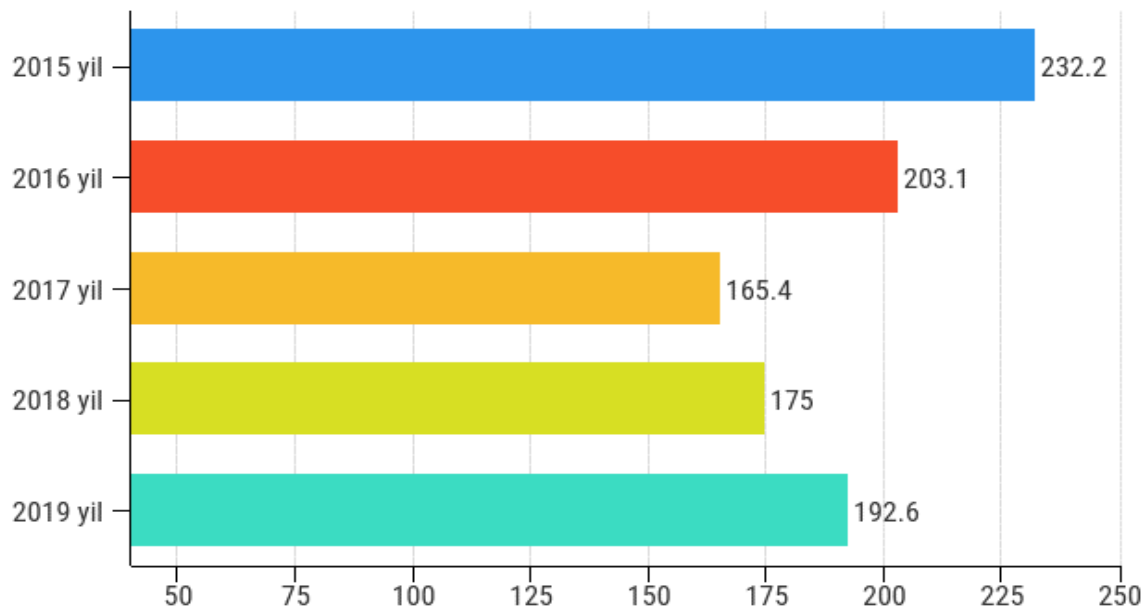
| <b>Tuman va shaharlar nomi</b> | <b>Tashqi savdo aylanmasi ming. AQSH dollar</b> | <b>O`tgan yilga nisbatan, %</b> |
|--------------------------------|---|---------------------------------|
| <b>Jami</b>                    | <b>296312,9</b>                                 | <b>2,2 m</b>                    |
| Navoiy shahar                  | 16000,6   | 78,5                            |
| Zarafshon shahar               | 1794,2  | 4,4 m                           |
| Karmana tumani                 | 69090,7   | 92,9                            |
| Konimex tumani                 | 1739,7  | 16,7                            |
| Qiziltepa tumani               | 18944,4   | 132,5                           |
| Navbahor tumani                | 13722,2   | 101,9                           |
| Nurota tumani                  | 8087,4  | 27,7                            |
| Tomdi tumani                   | 529,5   | 3,8 m                           |
| Uchquduq tumani                | 1996,9  | 7,2 m                           |
| Xatirchi tumani                | 14374,3   | 4,6 m                           |
| Bo`linmaydigan hajm            | 150033,0  | -                               |

2019 yil yanvar-iyun oylarida kichik biznes sub`ektlari tomonidan tashqi savdo aylanmasi 296,3 mln. AQSh dollar (umumiy tashqi savdo hajmining 40,1 foizi)ni tashkil etadi.



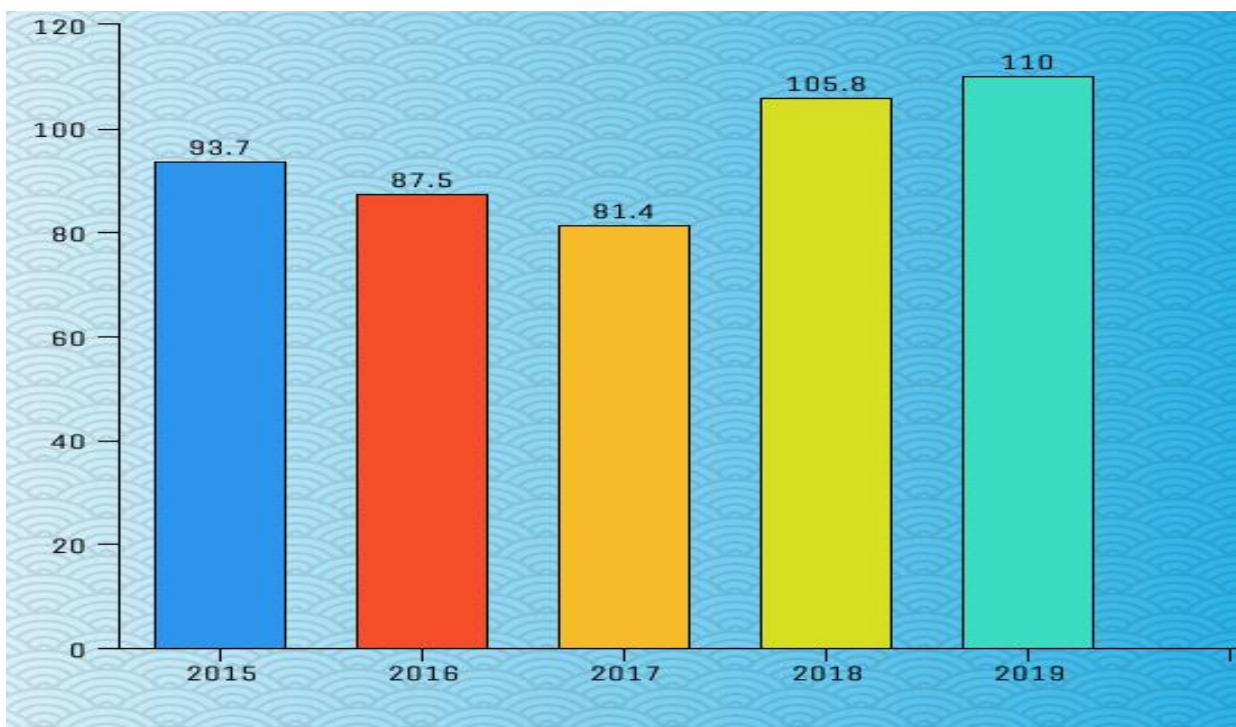
## Tovar va xizmatlar eksporti

2015-2019 yillar yanvar-iyun oylarida eksport dinamikasi  
(yillar kesimida, mln. AQSh dollari)



2019 yilning yanvar-iyun oylarida eksport hajmi 192,6 mln. AQSh dollarini tashkil etdi.

2015-2019 yillar yanvar-iyun oylarida tovar va xizmatlar eksportining o`shish sur`atlari dinamikasi  
(yillar kesimida o`tgan yilga nisbatan, %)



Eksport qilingan tovar va xizmatlarning yillar kesimidagi o`shish sur`atlari bo`yicha quyida keltirilgan ma`lumotlardan shuni ko`rishimiz mumkinki, eng yuqori o`shish sur`atlari 2019 yil yanvar-iyun oyida kuzatilgan.



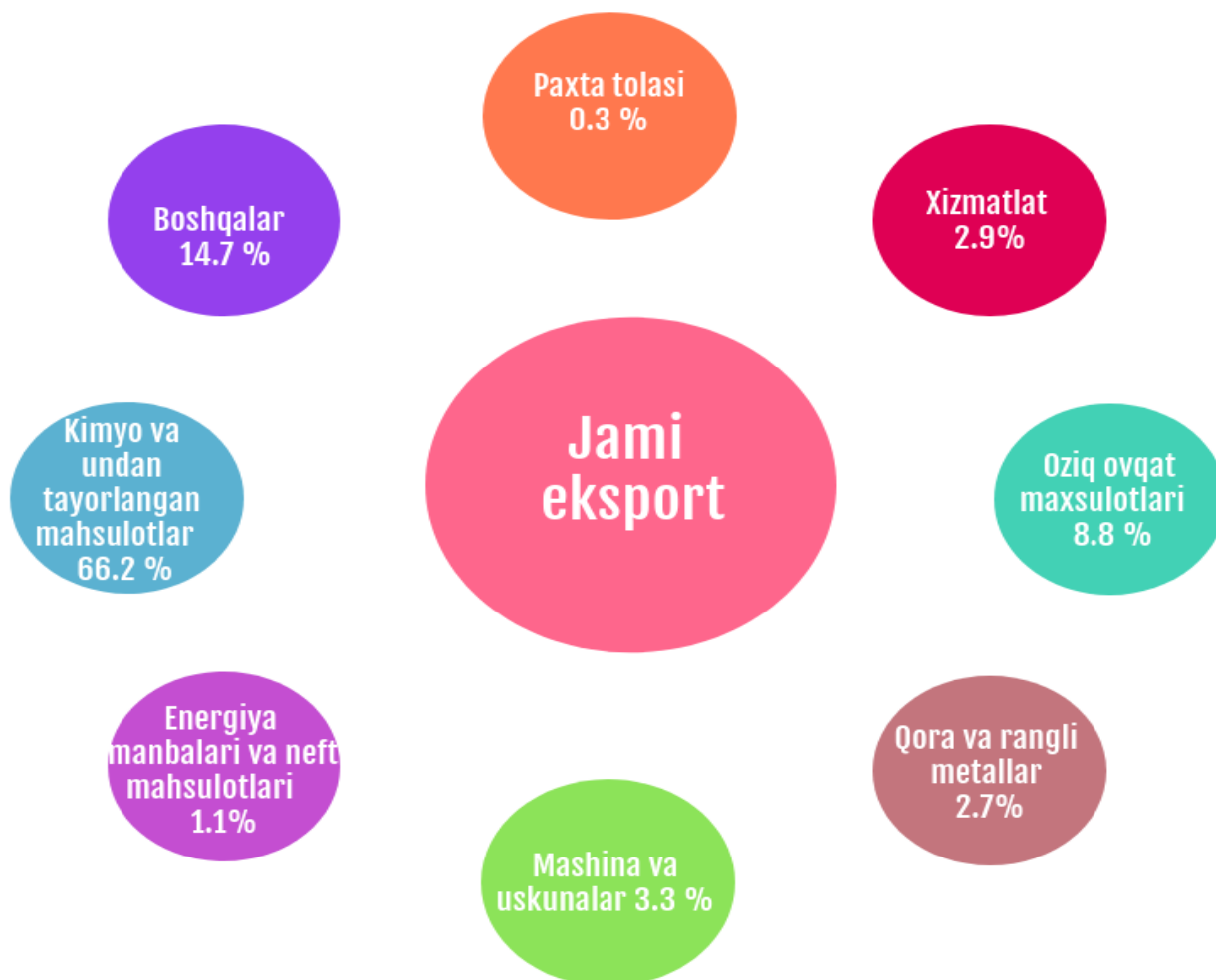
**2019 yil yanvar-iyun oylarida hududlar bo`yicha  
eksport hajmi**

| <b>Tuman va shahar nomi</b> | <b>Eksport hajmi<br/>ming. AQSH<br/>dollar</b> | <b>O`tgan yilga<br/>nisbatan<br/>o`sish sur`ati,<br/>%</b> | <b>Aholi jon<br/>boshiga<br/>AQSH dollar</b> |
|-----------------------------|--|--|--|
| <b>Jami</b>                 | <b>192597,4</b>                                | <b>110,0</b>   | <b>195,9</b>                                 |
| Navoiy shahar               | 138904,7                                       | 114,7  | 1016,9                                       |
| Zarafshon shahar            | 686,4  | 2,1 m  | 8,3  |
| Karmana tumani              | 13282,4  | 171,4  | 103,4  |
| Konimex tumani              | 1085,0   | 41,3   | 30,9   |
| Qiziltepa tumani            | 9459,4   | 2,1 m  | 63,2   |
| Navbahor tumani             | 9745,2   | 137,4  | 87,6   |
| Nurota tumani               | 2539,4   | 8,9  | 27,8   |
| Tomdi tumani                | 205,5  | 166,1  | 14,2   |
| Uchquduq tumani             | 493,6  | 4,4 m  | 13,3   |
| Xatirchi tumani             | 7682,8   | 4,3 m  | 39,2   |
| Bo`linmaydigan hajm         | 8513,0   | -  | -  |

2019 yil yanvar-iyun oylarida eksport 192,6 mln AQSh dollarini tashkil etib, o`tgan yilning shu davriga nisbatan 110,0 foiz kuzatildi.

Eksport tarkibida energiya manbalari hamda neft mahsulotlari o'tgan yilning shu davriga nisbatan 38,6 martaga, mashina va uskunalar esa 11,9 martaga o'sdi.

### Eksport tarkibi, foizda



### Viloyatning eksport hajmi (2019 yil yanvar-iyun)

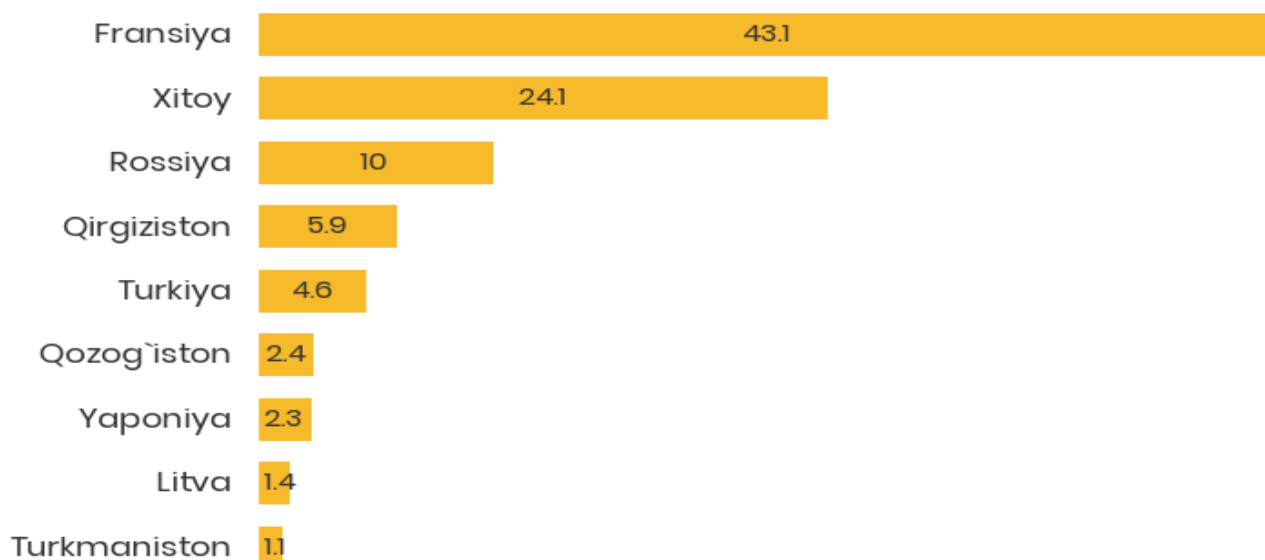
|                      | Mln. AQSH dollari | 2018 yilning yanvar-iyuniga nisbatan % hisobida | Yakunga nisbatan % hisobida |
|----------------------|-------------------|---|-----------------------------|
| <b>Eksport hajmi</b> | <b>192,6</b>      | <b>110,0</b>                                    | <b>100,0</b>                |
| Mdh davlatlari       | 39,0              | 70,5  | 20,3                        |
| Boshqa davlatlar     | 153,6             | 128,4   | 79,7                        |

## 2019 yil yanvar-iyun oylarida viloyatning eksport aylanmasida eng katta ulushga ega bo'lgan mamlakatlar

(mln. AQSH dollari)

| Davlatlar nomi | Eksport aylanmasi | Eksport aylanmasidagi ulushi, % |
|----------------|-------------------|---------------------------------|
| Fransiya       | 83,0              | 43,1                            |
| Xitoy          | 46,5              | 24,1                            |
| Rossiya        | 19,3              | 10,0                            |
| Qirgiziston    | 11,3              | 5,9                             |
| Turkiya        | 8,9               | 4,6                             |
| Qozog`iston    | 4,5               | 2,4                             |
| Yaponiya       | 4,4               | 2,3                             |
| Litva          | 2,7               | 1,4                             |
| Turkmaniston   | 2,0               | 1,1                             |

### Jami eksport hajmida eng katta ulushga ega bo'lgan mamlakatlar, foizda



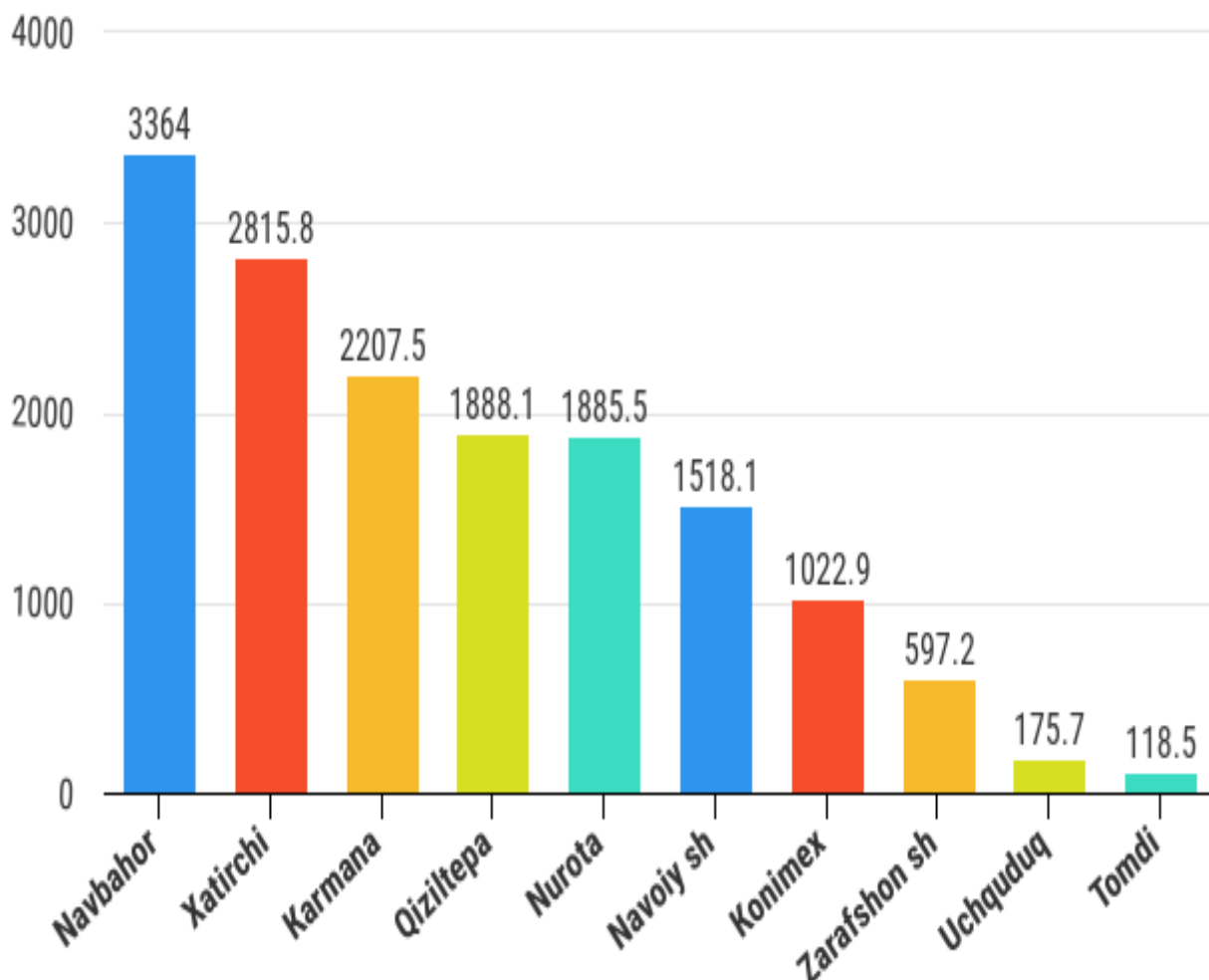
Navoiy viloyatida 2019 yilning yanvar-iyun oylari davomida tovar va xizmatlar 118 ta korxonalar va tashkilotlar tomonidan, 43 ta mamlakatga eksport qilindi. Yani eksport 192,6 mln. AQSH dollarini tashkil qildi. Eng ko'p Fransiya, Xitoy, Rossiya, Qirgiziston, Turkiya, Qozog`iston va Yaponiya davlatlariga eksport qilingan.

## Tovar va xizmatlar eksport tarkibi

|  | Jami            |                           |                           | MDH davlatlari  |                           |                           | Boshqa davlatlar |                           |                           |
|--|-----------------|---------------------------|---------------------------|-----------------|---------------------------|---------------------------|------------------|---------------------------|---------------------------|
|  | mln. AQSh doll. | o`tgani yilga nisbatan, % | umumiy hajmga nisbatan, % | mln. AQSh doll. | o`tgani yilga nisbatan, % | umumiy hajmga nisbatan, % | mln. AQSh doll.  | o`tgani yilga nisbatan, % | umumiy hajmga nisbatan, % |
| <b>Eksport</b>                           | <b>192,6</b>    | <b>110,0</b>              | <b>100,0</b>              | <b>39,0</b>     | <b>70,5</b>               | <b>100,0</b>              | <b>153,6</b>     | <b>128,4</b>              | <b>100,0</b>              |
| Paxta tolasi                             | 0,5             | 34,2                      | 0,3                       | -               | -                         | -                         | 0,5              | 34,2                      | 0,4                       |
| Oziq-ovqat mahsulotlari                  | 17,0            | 37,2                      | 8,8                       | 12,2            | 35,2                      | 31,2                      | 4,8              | 43,5                      | 3,1                       |
| Kimyo mahsulotlari va buyumlari          | 127,4           | 127,1                     | 66,2                      | 0,9             | 86,0                      | 2,3                       | 126,5            | 127,5                     | 82,4                      |
| Energiya manbaalari va neft mahsulotlari | 2,0             | 38,6 m                    | 1,1                       | 0,3             | -                         | 0,8                       | 1,7              | 32,4 m                    | 1,1                       |
| Qora va rangli metallar                  | 5,3             | 139,5                     | 2,7                       | 2,2             | 3,4 m                     | 5,6                       | 3,1              | 98,0                      | 2,0                       |
| Mashina va asbob - uskunalari            | 6,4             | 11,9 m                    | 3,3                       | 0,0003          | 0,1                       | 0,001                     | 6,4              | 20,0 m                    | 4,2                       |
| Xizmatlar                                | 5,5             | 2,1                       | 2,9                       | 1,1             | 110,1                     | 2,8                       | 4,5              | 2,7 m                     | 2,9                       |
| Boshqalar                                | 28,4            | 138,3                     | 14,7                      | 22,3            | 124,8                     | 57,2                      | 6,1              | 2,3 m                     | 4,0                       |

## 2019 yil yanvar – iyun oylarida meva-sabzavot mahsulotlari eksporti

(ming AQSH dollar)



Meva-sabzavot mahsulotlari eksportining hajmi 15,6 mln AQSH dollarini tashkil qildi, yoki o'tgan yilning shu davriga nisbatan 38,2 foizni tashkil qildi. Meva-sabzavot mahsulotlari va ularni qayta ishlash jami eksport hajmida 8,1 foizni tashkil etmoqda. Shundan eng ko'pi Navbahor tumani 3364,6 ming AQSH dollarini, Xatirchi tumani 2815,8 ming AQSH dollarini, Karmana tumani 2207,5 ming AQSH dollarini, Qiziltepa tumani 1888,1 ming AQSH dollarini tashkil etmoqda.

Bundan tashqari eng kam eksport hajmini Tomdi tumani 118,5 ming AQSH dollarini, Uchquduq tumani 175,7 ming AQSH dollarini, Zarafshon shahri 597,2 ming AQSH dollarini tashkil etmoqda.

**2018-2019 yillar yanvar – iyun oylarida  
meva-sabzavot mahsulotlari eksporti**

*(tonna)*

| Tuman va shahar nomi | Eksport        |                |
|----------------------|----------------|----------------|
|                      | 2018 yil       | 2019 yil       |
|                      | miqdori, tn.   | miqdori, tn.   |
| <b>Jami</b>          | <b>38066,3</b> | <b>20598,5</b> |
| Navoiy shahar        | 4120,8         | 2659,5         |
| Zarafshon shahar     | 190,0          | 2350,1         |
| Karmana tumani       | 5434,1         | 2724,0         |
| Konimex tumani       | 5602,7         | 1147,3         |
| Qiziltepa tumani     | 742,6          | 866,1          |
| Navbahor tumani      | 5093,4         | 2615,6         |
| Nurota tumani        | 11061,6        | 1314,7         |
| Tomdi tumani         | -              | 116,9          |
| Uchquduq tumani      | 298,9          | 76,9           |
| Xatirchi tumani      | 5522,2         | 6727,5         |

2019 yil yanvar-iyun oylarida meva-sabzavot mahsulotlari eksporti jami 20598,5 tonna tashkil qildi. Yuqori ko`rsatkich Xatirchi tumanida 6727,5 tonna, Karmana tumanida 2724,0 tonna, Navoiy shahrida 2659,5 tonna, Navbahor tumanida 2615,6 tonna kuzatilmoqda.



## 2019 yil yanvar-iyun holatiga qo`shma korxonalar tomonidan amalga oshirilgan eksport hajmi

| Tuman va shahar nomi | Jami qo`shma korxonalar soni | Shundan faoliyat ko`rsatayotgan korxonalar soni | Eksport hajmi ming. AQSH dollar | O`tgan yilga nisbatan, % |
|----------------------|------------------------------|---|---------------------------------|--------------------------|
| <b>Jami</b>          | <b>171</b>                   | <b>166</b>                                      | <b>10547,3</b>                  | <b>92,5</b>              |
| Navoiy shahar        | 63                           | 61  | 2290,2                          | 153,1                    |
| Zarafshon shahar     | 12                           | 11  | -                               | -                        |
| Karmana tumani       | 35                           | 35  | 316,3                           | 8,2                      |
| Konimex tumani       | 6                            | 6   | -                               | -                        |
| Qiziltepa tumani     | 8                            | 8   | 5520,8                          | 2,0 m                    |
| Navbahor tumani      | 9                            | 9   | 774,3                           | 24,8                     |
| Nurota tumani        | 18                           | 17  | 1601,2                          | -                        |
| Tomdi tumani         | 4                            | 3   | -                               | -                        |
| Uchquduq tumani      | 6                            | 6   | -                               | -                        |
| Xatirchi tumani      | 10                           | 10  | 44,5                            | -                        |

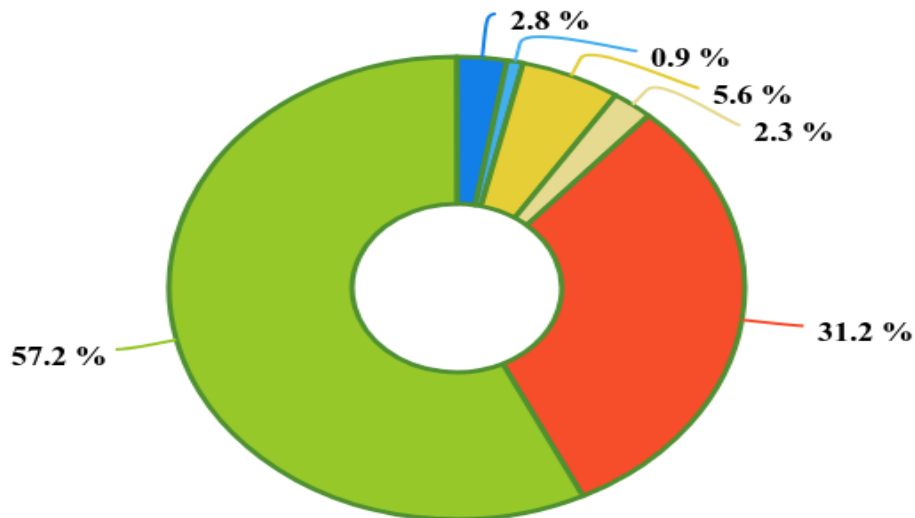
2019 yil yanvar-iyun oylarida qo`shma korxonalar tomonidan 10,5 mln. AQSh dollari (umumiy eksport hajmining 5,5 foizi) miqdorida tovar va xizmatlar eksport qilindi.

**2019 yil yanvar–iyun holatiga kichik biznes sub`ektlari  
tomonidan amalga oshirilgan eksport hajmi**

| <b>Tuman va shaharlar nomi</b> | <b>Eksport hajmi<br/>ming. AQSH dollar</b> | <b>O`tgan yilga<br/>nisbatan, %</b> |
|--------------------------------|--|-------------------------------------|
| <b>Jami</b>                    | <b>50196,0</b>                             | <b>82,9</b>                         |
| Navoiy shahar                  | 2209,1                                     | 20,1                                |
| Zarafshon shahar               | 673,2                                      | 6,7 m                               |
| Karmana tumani                 | 8164,2                                     | 132,5                               |
| Konimex tumani                 | 1085,0                                     | 41,3                                |
| Qiziltepa tumani               | 9436,8                                     | 2,7 m                               |
| Navbahor tumani                | 9745,2                                     | 151,9                               |
| Nurota tumani                  | 2539,4                                     | 8,9                                 |
| Tomdi tumani                   | 199,6                                      | 161,4                               |
| Uchquduq tumani                | 491,4                                      | 4,4 m                               |
| Xatirchi tumani                | 7139,1                                     | 4,6 m                               |
| Bo`linmaydigan hajm            | 8513,0                                     | -                                   |

2019 yil yanvar-iyun oylarida kichik biznes sub`ektlari tomonidan 50,2 mln. AQSh dollari (umumiy eksport hajmining 26,1 foizi) miqdorida tovar va xizmatlar eksport qilindi.

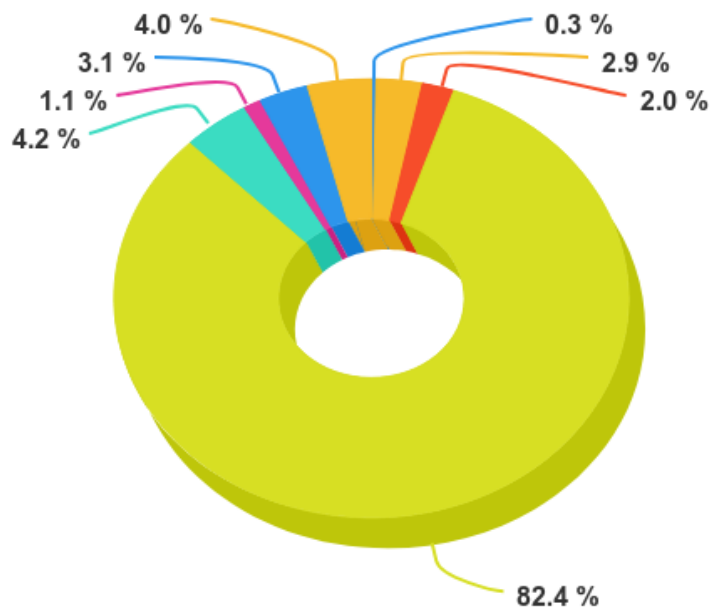
## MDH va boshqa davlatlar bilan amalga oshirilgan eksport, foizda (2019 yil yanvar-iyun) Mustaqil Davlatlar Hamdo'stligi



- Xizmatlat
- Energiya manbalari va neft mahsulotlari
- Qora va rangli metallar
- Kimyo va undan tayorlangan maxsulotlar
- Oziq ovqat maxsulotlari
- Boshqalar

Mustaqil Davlatlar Hamdo'stligi tarkibidagi mamlakatlarga qilingan eksport tarkibida asosiy ulush boshqa mahsulotlar eksporti (umumiy eksport hajmida 57,2 %) va oziq-ovqat maxsulotlari (31,2 %) hisobiga tog'ri kelmoqda.

## Boshqa mamlakatlar

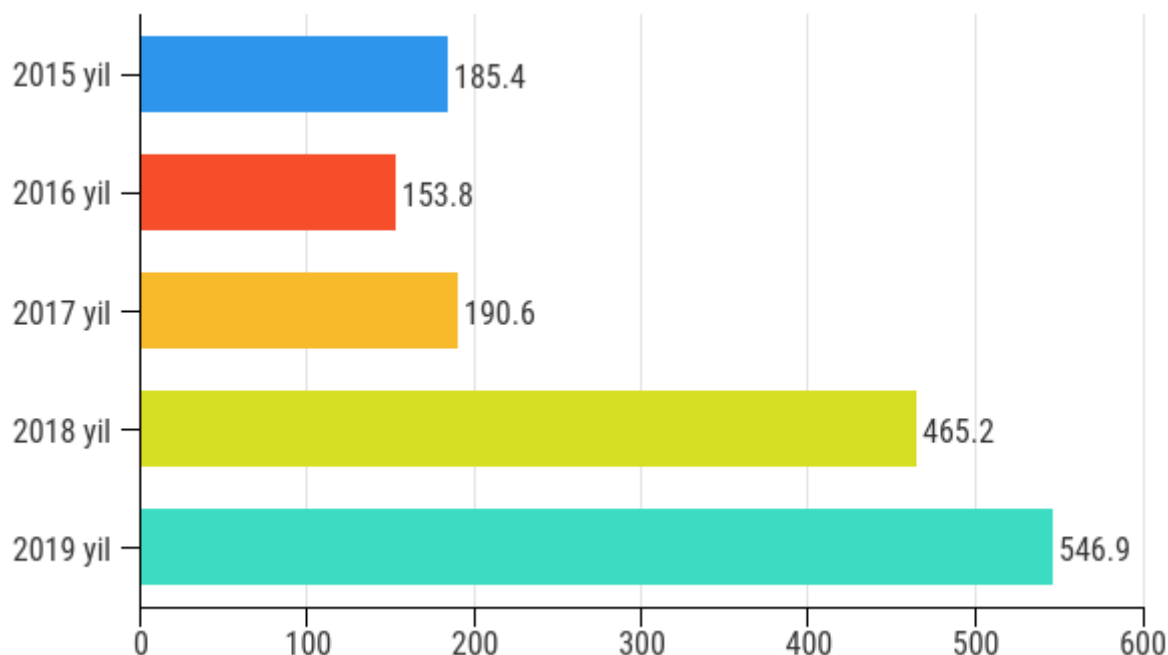


- Paxta tolasi
- Xizmatlat
- Qora va rangli metallar
- Kimyo va undan tayorlangan maxsulotlar
- Mashina va uskunalar
- Energiya manbalari va neft mahsulotlari
- Oziq ovqat maxsulotlari
- Boshqalar

Boshqa mamlakatlarga qilingan eksport tarkibida asosiy ulush kimyo va undan tayorlangan maxsulotlar (umumiy eksport hajmida 82,4 %) hamda mashina va uskunalar (4,2 %) hisobiga tog'ri kelmoqda.

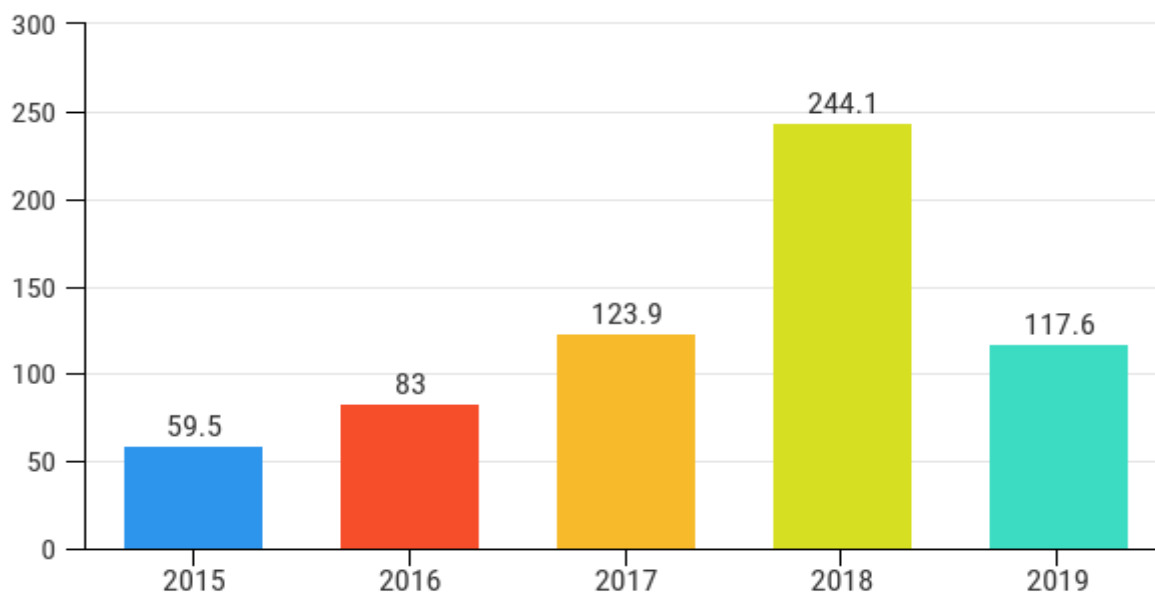
**Tovar va xizmatlar importi**

**2015-2019 yillar yanvar-iyun oylarida import dinamikasi**  
(yillar kesimida, mln. AQSH dollari)



2019 yilning yanvar-iyun oylarida import qilingan tovar va xizmatlar 546,9 mln. AQSH dollarini tashkil etdi.

**2015-2019 yillar yanvar-iyun oylarida tovar va xizmatlar importining o`shish sur`atlari dinamikasi**  
(yillar kesimida o`tgan yilga nisbatan,%)



Import qilingan tovar va xizmatlarning yillar kesimidagi o`shish sur`atlari bo`yicha quyida keltirilgan ma`lumotlardan shuni ko`rishimiz mumkinki, eng yuqori o`shish sur`atlari 2018 yil yanvar-iyun oylarida kuzatilgan.

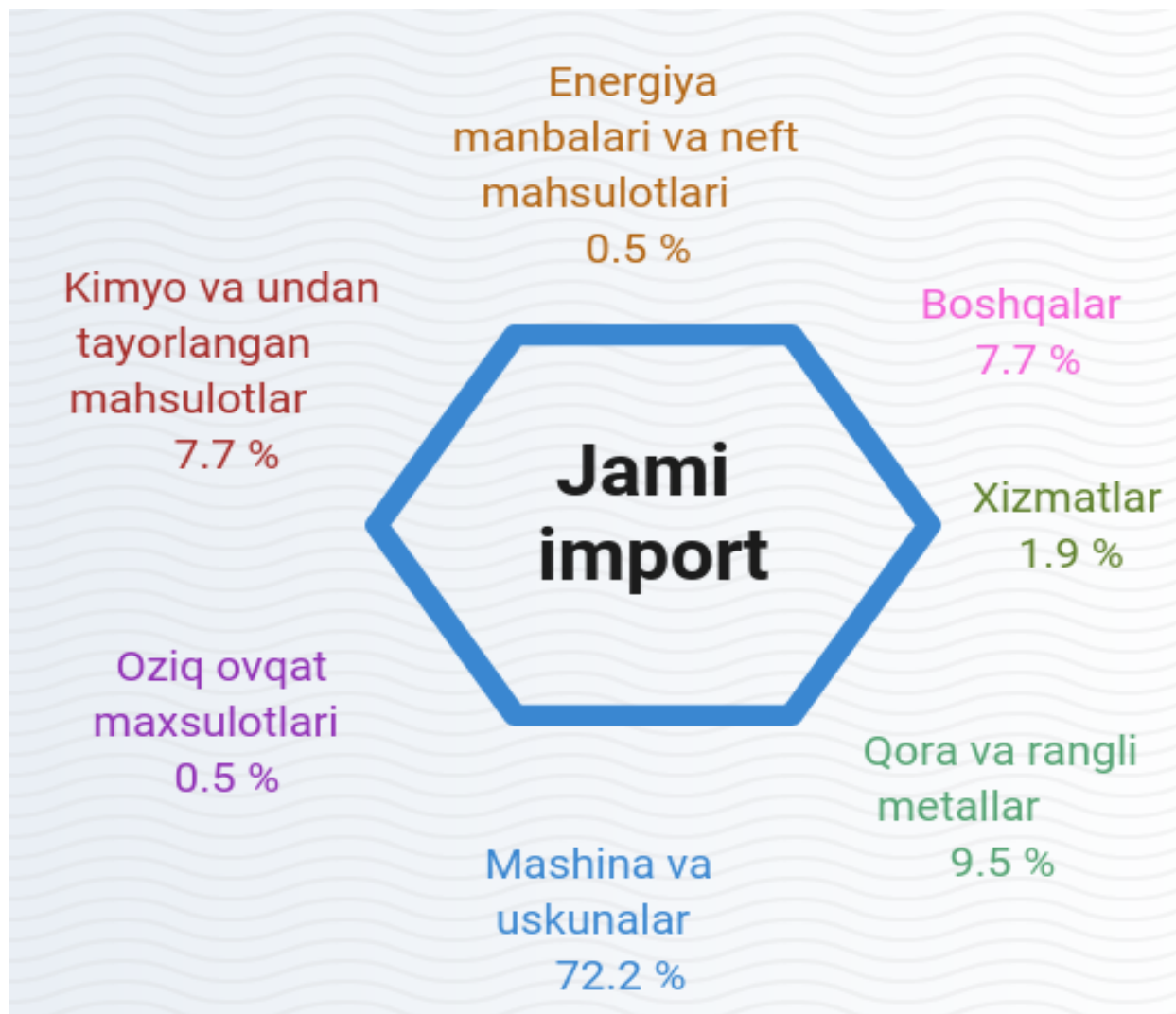
**2019 yil yanvar-iyun oylarida hududlar bo'yicha  
import hajmi**

| <b>Tuman va shahar nomi</b> | <b>Import hajmi<br/>ming. AQSH<br/>dollar</b> | <b>O'tgan yilga<br/>nisbatan<br/>o'sish sur'ati,<br/>%</b> | <b>Aholi jon boshiga<br/>AQSH dollar</b> |
|-----------------------------|---|--|--|
| <b>Jami</b>                 | <b>546931,3</b>                               | <b>117,6</b>   | <b>556,4</b>                             |
| Navoiy shahar               | 313076,0                                      | 125,1  | 2291,9                                   |
| Zarafshon shahar            | 2193,8  | 96,5   | 26,5                                     |
| Karmana tumani              | 61049,0                                       | 136,2  | 475,1                                    |
| Konimex tumani              | 654,7   | 8,4  | 18,7                                     |
| Qiziltepa tumani            | 9593,7  | 86,9   | 64,1                                     |
| Navbahor tumani             | 3977,0  | 56,4   | 35,7                                     |
| Nurota tumani               | 5548,0  | 9,0 m  | 60,8                                     |
| Tomdi tumani                | 360,6   | 25,8 m   | 24,9                                     |
| Uchquduq tumani             | 1505,5  | 9,1 m  | 40,6                                     |
| Xatirchi tumani             | 7453,1  | 4,8 m  | 38,0                                     |
| Bo`linmaydigan hajm         | 141519,9                                      | -  | -  |

2019 yil yanvar-iyun oylarida import 546,9 mln AQSh dollarini, o'tgan yilning shu davriga nisbatan 117,6 foizni tashkil qilmoqda.

Import tarkibida asosiy ulush mashina va asbob-uskunalar (umumiy import hajmida 72,2 %) va qora va rangli metallar (9,5 %) hisobiga tog'ri kelmoqda.

### Import tarkibi, foizda



### Viloyatning import hajmi (2019 yil yanvar-iyun)

|                     | Mln. AQSh dollari | 2018 yilning iyuniga nisbatan % hisobida | Yakunga nisbatan % hisobida |
|---------------------|-------------------|--|-----------------------------|
| <b>Import hajmi</b> | <b>546,9</b>      | <b>117,6</b>                             | <b>100,0</b>                |
| Mdh davlatlari      | 172,3             | 117,7                                    | 31,5                        |
| Boshqa davlatlar    | 374,6             | 117,5                                    | 68,5                        |

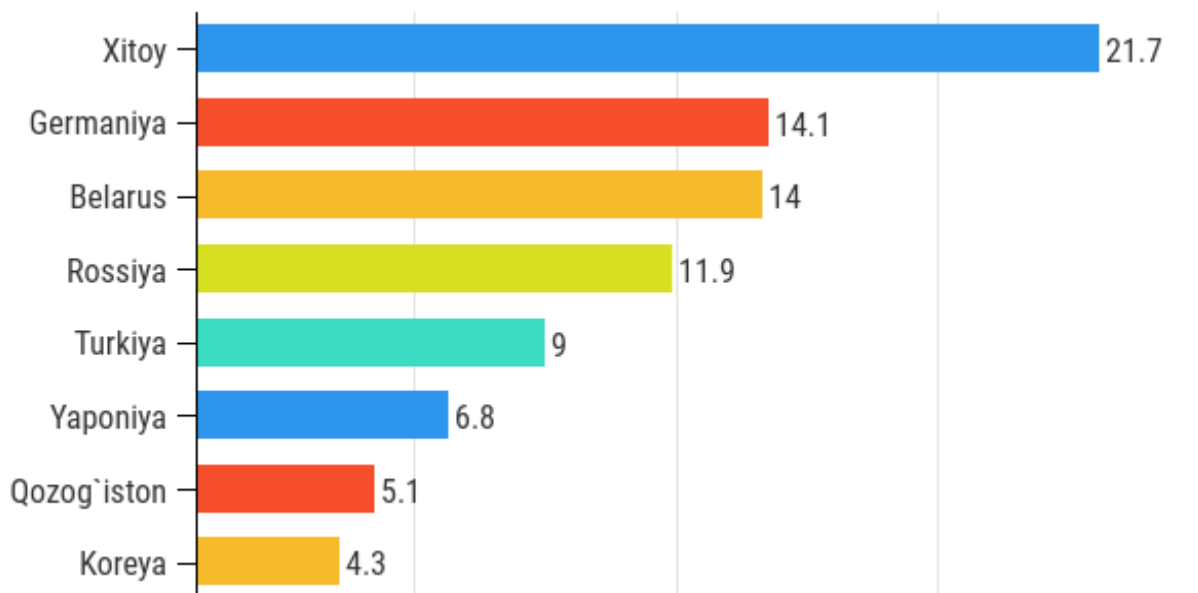


## 2019 yil yanvar-iyun oylarida viloyatning import aylanmasida eng katta ulushga ega bo'lgan mamlakatlar

(mln. AQSh dollari)

| Davlatlar nomi | Import hajmi | Importdagi ulushi, % |
|----------------|--------------|----------------------|
| Xitoy          | 118,8        | 21,7                 |
| Germaniya      | 76,9         | 14,1                 |
| Belarus        | 76,4         | 14,0                 |
| Rossiya        | 65,3         | 11,9                 |
| Turkiya        | 49,1         | 9,0                  |
| Yaponiya       | 37,2         | 6,8                  |
| Qozog`iston    | 27,8         | 5,1                  |
| Koreya         | 23,6         | 4,3                  |

### Jami import hajmida eng katta ulushga ega bo'lgan mamlakatlar, foizda



Navoiy viloyatida 2019 yilning yanvar-iyun oylari davomida tovar va xizmatlar 283 ta korxonalar va tashkilotlar tomonidan 63 ta mamlakatlardan import qilindi. Yani import 546,9 mln. AQSh dollarini tashkil qildi. Eng ko'p Xitoy, Germaniya, Belarus, Rossiya va Turkiya mamlakatlaridan import qilingan.

Bundan tashqari import tarkibidagi kam ulush Koreya, Qozog`iston va Yaponiya davlatlariga to'g'ri keladi.

## Tovar va xizmatlar import tarkibi

|  | Jami            |                          |                           | MDH davlatlari  |                          |                           | Boshqa davlatlar |                          |                           |
|--|-----------------|--------------------------|---------------------------|-----------------|--------------------------|---------------------------|------------------|--------------------------|---------------------------|
|  | mln. AQSh doll. | o`tgan yilga nisbatan, % | umumiy hajmga nisbatan, % | mln. AQSh doll. | o`tgan yilga nisbatan, % | umumiy hajmga nisbatan, % | mln. AQSh doll.  | o`tgan yilga nisbatan, % | umumiy hajmga nisbatan, % |

|  |              |              |              |              |              |              |              |              |              |
|--|--------------|--------------|--------------|--------------|--------------|--------------|--------------|--------------|--------------|
| <b>Import</b>                            | <b>546,9</b> | <b>117,6</b> | <b>100,0</b> | <b>172,3</b> | <b>117,7</b> | <b>100,0</b> | <b>374,6</b> | <b>117,5</b> | <b>100,0</b> |
| Paxta tolasi                             | -            | -            | -            | -            | -            | -            | -            | -            | -            |
| Oziq-ovqat mahsulotlari                  | 2,5          | 3,1 m        | 0,5          | 1,0          | 137,4        | 0,6          | 1,6          | 12,6 m       | 0,4          |
| Kimyo mahsulotlari va buyumlari          | 41,9         | 89,8         | 7,7          | 8,0          | 70,9         | 4,6          | 33,9         | 95,8         | 9,0          |
| Energiya manbaalari va neft mahsulotlari | 3,0          | 129,2        | 0,5          | 1,7          | 211,3 m      | 1,0          | 1,3          | 55,2         | 0,3          |
| Qora va rangli metallar                  | 51,9         | 119,5        | 9,5          | 22,9         | 149,9        | 13,3         | 29,0         | 103,0        | 7,7          |
| Mashina va asbob - uskunalar             | 395,2        | 112,0        | 72,3         | 121,4        | 109,6        | 70,5         | 273,8        | 113,1        | 73,1         |
| Xizmatlar                                | 10,4         | 102,8        | 1,9          | 2,5          | 71,4         | 1,5          | 7,8          | 119,7        | 2,1          |
| Boshqalar                                | 42,0         | 4,6 m        | 7,7          | 14,8         | 3,1 m        | 8,6          | 27,3         | 6,3 m        | 7,3          |

**2019 yil yanvar-iyun holatiga qo`shma korxonalar tomonidan  
amalga oshirilgan import hajmi**

| <b>Tuman va shahar nomi</b> | <b>Jami qo`shma korxonalar soni</b> | <b>Shundan faoliyat ko`rsatayotgan korxonalar soni</b> | <b>Import hajmi ming. AQSH dollar</b> | <b>O`tgan yilga nisbatan, %</b> |
|-----------------------------|-------------------------------------|--|---------------------------------------|---------------------------------|
| <b>Jami</b>                 | <b>171</b>                          | <b>166</b>   | <b>28903,0</b>                        | <b>74,6</b>                     |
| Navoiy shahar               | 63                                  | 61   | 2809,5                                | 78,0                            |
| Zarafshon shahar            | 12                                  | 11   | 1102,3                                | 56,1                            |
| Karmana tumani              | 35                                  | 35   | 16205,0                               | 62,3                            |
| Konimex tumani              | 6                                   | 6  | -                                     | -                               |
| Qiziltepa tumani            | 8                                   | 8  | 1285,6                                | 19,3                            |
| Navbahor tumani             | 9                                   | 9  | 1002,8                                | 17,8 m                          |
| Nurota tumani               | 18                                  | 17   | 3408,7                                | 94,7 m                          |
| Tomdi tumani                | 4                                   | 3  | -                                     | -                               |
| Uchquduq tumani             | 6                                   | 6  | 103,8                                 | -                               |
| Xatirchi tumani             | 10                                  | 10   | 2985,3                                | 6,8 m                           |

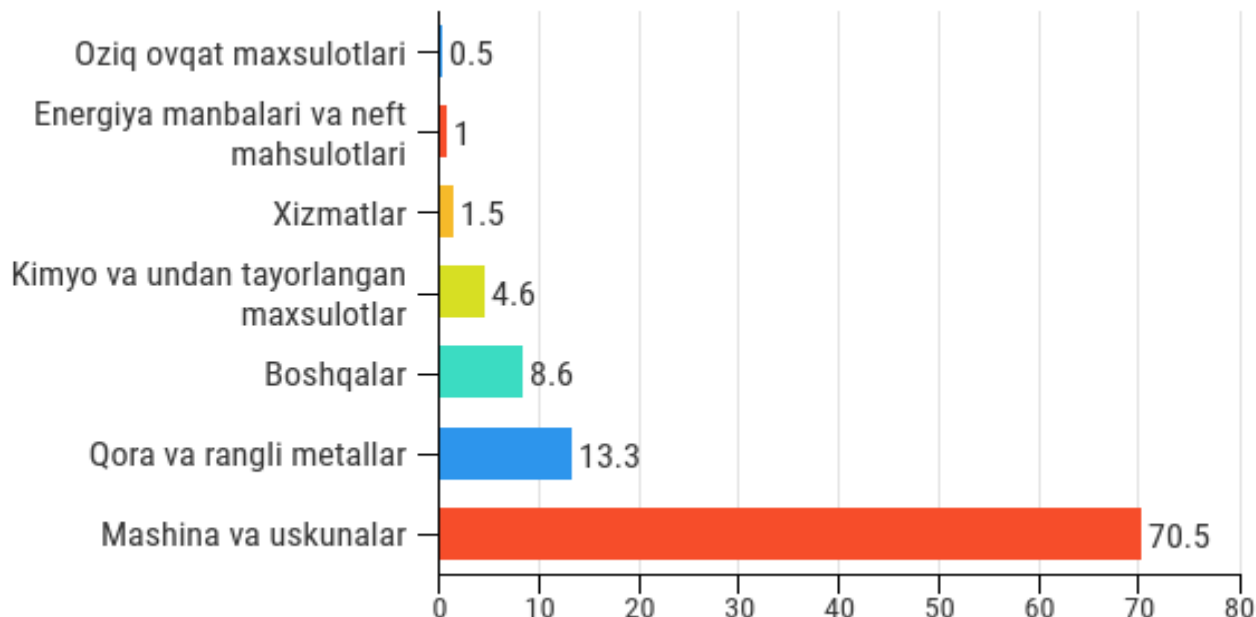
2019 yil yanvar-iyun oylarida qo`shma korxonalar tomonidan 28,9 mln. AQSh dollari (umumiy import hajmining 5,3 foizi) miqdorida tovar va xizmatlar import qilindi.

**2019 yil yanvar-iyun holatiga kichik biznes sub`ektlari tomonidan amalga oshirilgan import hajmi**

| <b>Tuman va shahar nomi</b> | <b>Import hajmi ming. AQSH dollar</b> | <b>O`tgan yilga nisbatan o`shish sur`ati, %</b> |
|-----------------------------|---------------------------------------|---|
| <b>Jami</b>                 | <b>246116,9</b>                       | <b>3,4 m</b>                                    |
| Navoiy shahar               | 13791,5                               | 146,7   |
| Zarafshon shahar            | 1121,0                                | 3,7 m   |
| Karmana tumani              | 60926,5                               | 172,9   |
| Konimex tumani              | 654,7                                 | 8,4   |
| Qiziltepa tumani            | 9507,6                                | 87,7  |
| Navbahor tumani             | 3977,0                                | 56,4  |
| Nurota tumani               | 5548,0                                | 9,0 m   |
| Tomdi tumani                | 329,9                                 | 23,6 m  |
| Uchquduq tumani             | 1505,5                                | 9,1 m   |
| Xatirchi tumani             | 7235,2                                | 4,7 m   |
| Bo`linmaydigan hajm         | 141,5                                 | -   |

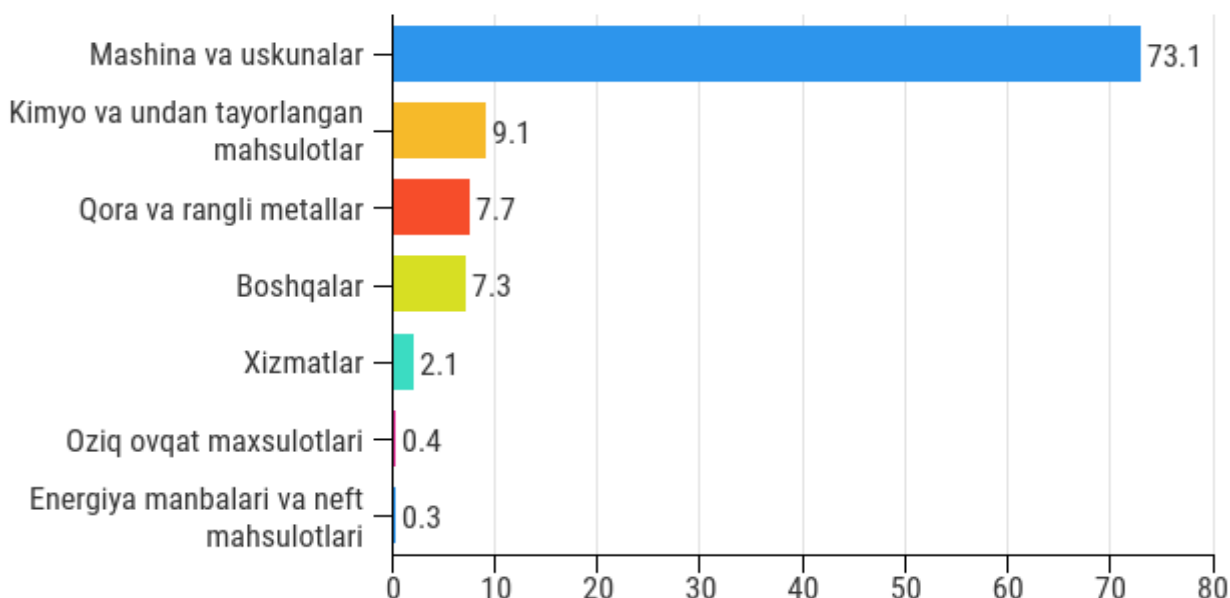
2019 yil yanvar-iyun oylarida kichik biznes sub`ektlari tomonidan 246,1 mln. AQSh dollari (umumiy import hajmining 45,0 foizi) miqdorida tovar va xizmatlar import qilindi.

## MDH va boshqa davlatlar bilan amalga oshirilgan import tarkibi, foizda (2019 yil yanvar-iyun) Mustaqil Davlatlar Hamdo'stligi



Mustaqil Davlatlar Hamdo'stligi mamlakatlaridan qilingan import tarkibida asosiy ulush mashina va uskunalar (umumiy import hajmida 70,5 %), qora va rangli metallar (13,3 %) hisobiga tog'ri kelmoqda.

## Boshqa mamlakatlar



Boshqa mamlakatlardan qilingan import tarkibida asosiy ulush mashina va uskunalar (umumiy import hajmida 73,1 %) va kimyo va undan tayorlangan mahsulotlar (9,1 %) hisobiga tog'ri kelmoqda.