

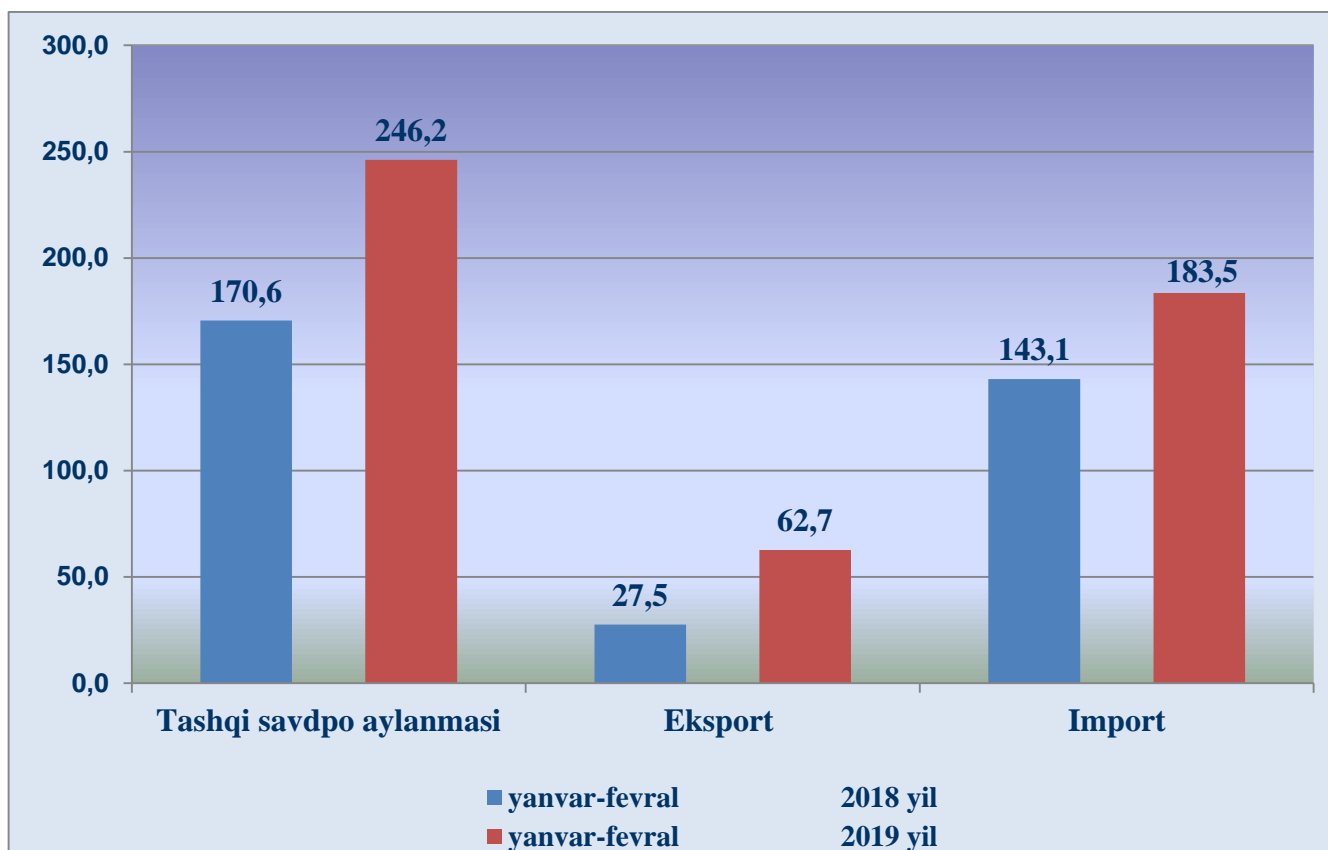


Tashqi savdo

2019 yil yanvar-fevral

Navoiy viloyatida tashqi savdo aylanmasi 2019 yil yanvar-fevral oylarida 246,2 mln. AQSh dollarini, shu jumladan eksport 62,7 mln. AQSh dollarini va import 183,5 mln. AQSh dollarini tashkil qildi. Tashqi savdo aylanmasi saldosini - 120,8 mln. AQSh dollarini tashkil etdi.

Navoiy viloyatining tashqi savdo aylanmasi
(mln. AQSh dollari)



Navoiy viloyatda tashqi savdo aylanmasi 2019 yil yanvar-fevral oylarida o'tgan yilning shu davriga nisbatan 1,4 martaga oshdi.

2019 yil yanvar-fevral oylarida viloyatning tashqi savdo aylanmasida eng katta ulushga ega bo'lgan mamlakatlar

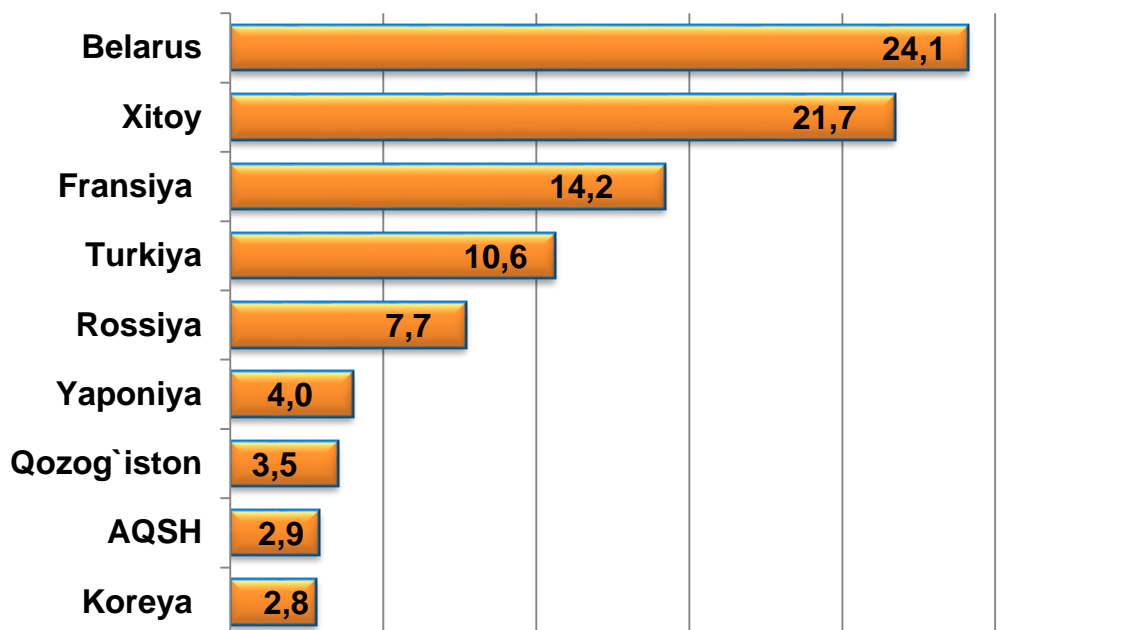
(mln. AQSh dollari)

Davlatlar nomi	Tashqi savdo aylanmasi	Tashqi savdo aylanmasidagi ulushi, %
Belarus	59,3	24,1
Xitoy	53,5	21,7
Fransiya	35,1	14,2
Turkiya	26,1	10,6
Rossiya	18,9	7,7
Yaponiya	9,8	4,0
Qozog`iston	8,7	3,5
AQSH	7,1	2,9
Koreya Respublikasi	7,0	2,8
Ispaniya	3,4	1,4
Hindiston	2,9	1,2
Litva	2,1	0,9
Eron	2,0	0,8

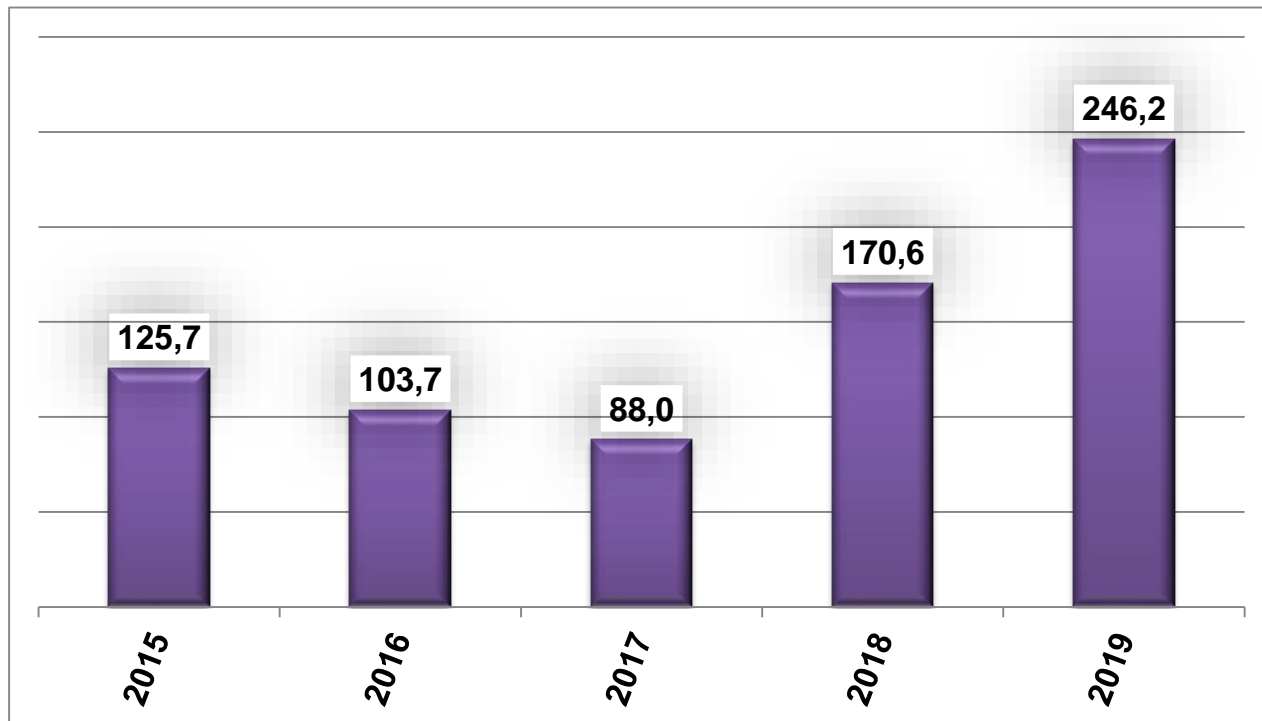
Davlatlar orasida Belarus, Xitoy va Fransiya va Turkiya davlatlari tashqi savdo aylanmasida asosiy xamkorlar hisoblanib, ularning jami tashqi savdo aylanmasidagi ulushi 70,7 % ni tashkil qildi.

MDH davlatlari orasida esa Belarus, Rossiya va Qozog`iston davlatlari asosiy xamkorlar hisoblanib, ularning jami tashqi savdo aylanmasidagi ulushi 35,3 % ni tashkil qildi, boshqa davlatlar orasida Xitoy, Fransiya, Turkiya, Yaponiya, AQSH, Koreya, Ispaniya, Hindiston, Litva, Eron va boshqa davlatlar hisoblanib, ularning ulushi 64,7 % ni tashkil qilmoqda.

Jami tashqi savdo hajmida eng katta ulushga ega bo'lgan mamlakatlar, foizda

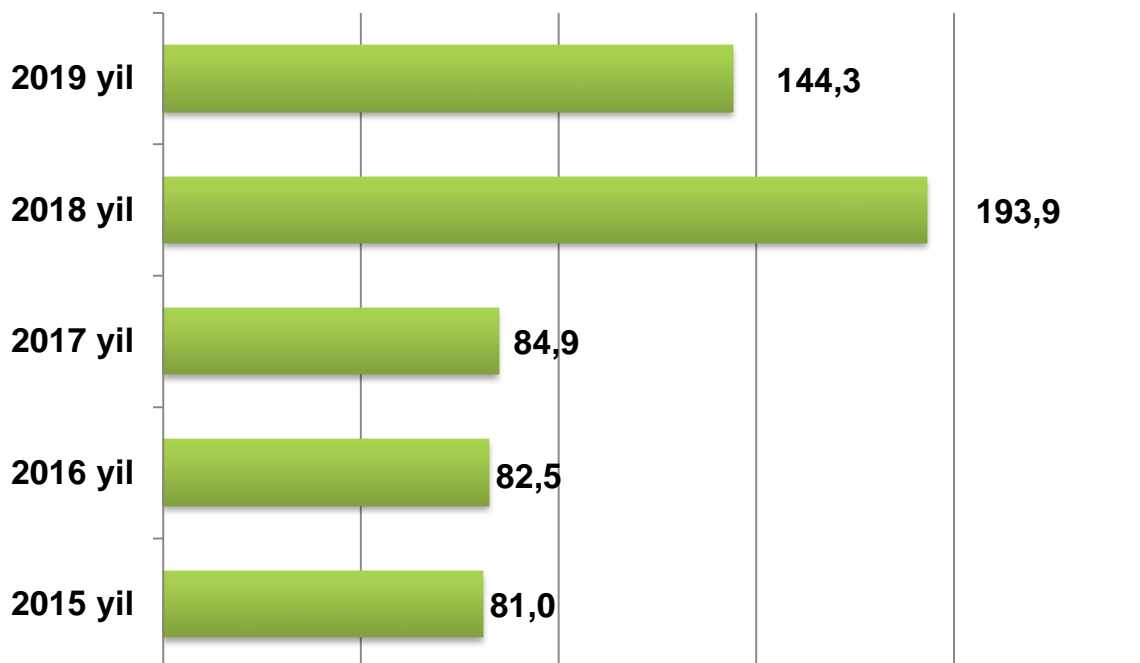


2015-2019 yillar fevral oyida tovar va xizmatlarning tashqi savdo aylanmasi ko'rsatkichlari dinamikasi (mln. AQSh dollari)



2019 yilning yanvar-fevral oyida tashqi savdo aylanmasi, 2018 yil fevral oyiga nisbatan 75,6 mln. AQSh dollarga ko'proq bo'lib, 246,2 mln. AQSh dollarini tashkil etdi.

2015-2019 yillar fevral oyida tashqi savdo aylanmasining o`shish sur`atlari dinamikasi (yillar kesimida o`tgan yilga nisbatan, %)



Tashqi savdo tovar va xizmatlarining yillar kesimidagi o`shish sur`atlari bo`yicha yuqoridagi keltirilgan ma`lumotlardan shuni ko`rishimiz mumkinki, eng yuqori o`shish sur`atlari 2018 yil fevral oyi va 2019 yil fevral oyida kuzatilgan.

Viloyatning tashqi savdo aylanmasi (2019 yil yanvar-fevral)

	Mln. AQSh dollari	2018 yilning fevraliga nisbatan % hisobida	Yakunga nisbatan % hisobida
Tashqi savdo aylanmasi	246,2	144,3	100,0
Mdh davlatlari	89,0	147,1	36,1
Boshqa davlatlar	157,2	142,7	63,9

**2019 yil yanvar-fevral oylarida hududlar bo`yicha
tashqi savdo aylanmasi hajmi**

Tuman va shahar nomi	Tashqi savdo hajmi mln. AQSH dollar	O`tgan yilga nisbatan, %
Jami	246,2	144,3
Navoiy shahar	146,0	284,7
Zarafshon shahar	1,0	11,8 m
Karmana tumani	24,2	798,2
Konimex tumani	0,2	118,8
Qiziltepa tumani	2,9	271,9
Navbaxor tumani	1,4	163,2
Nurota tumani	1,7	225,4
Tomdi tumani	0,1	79,4
Uchquduq tumani	0,2	172,4
Xatirchi tumani	4,5	206,5
Bo`linmaydigan hajm	64,1	-

2019 yil yanvar-fevral oylarida tashqi savdo aylanmasi 246,2 mln AQSh dollarini o`tgan yilning shu davriga nisbatan 144,3 foizni tashkil qilmoqda.

2019 yil yanvar-fevral oylarida qo`shma korxonalar tomonidan amalga oshirilgan tashqi savdo hajmi

Tuman va shahar nomi	Jami qo`shma korxonalar soni	Shundan faoliyat ko`rsatayotgan korxonalar soni	Tashqi savdo hajmi ming. AQSH dollar	O`tgan yilga nisbatan, %
Jami	133	130	22288,6	212,7
Navoiy shahar	52	51	850,5	297,1
Zarafshon shahar	10	10	436,1	108,7
Karmana tumani	31	31	17602,4	209,1
Konimex tumani	5	5	-	-
Qiziltepa tumani	8	8	845,8	196,3
Navbaxor tumani	7	7	461,1	48,9
Nurota tumani	13	12	873,7	-
Tomdi tumani	2	1	-	-
Uchquduq tumani	2	2	-	-
Xatirchi tumani	3	3	1219,0	-

2019 yil yanvar-fevral oylarida qo`shma korxonalar tomonidan tashqi savdo aylanmasi 22,3 mln. AQSh dollar (umumiy tashqi savdo hajmining 9,1 foizi) ni tashkil etadi.

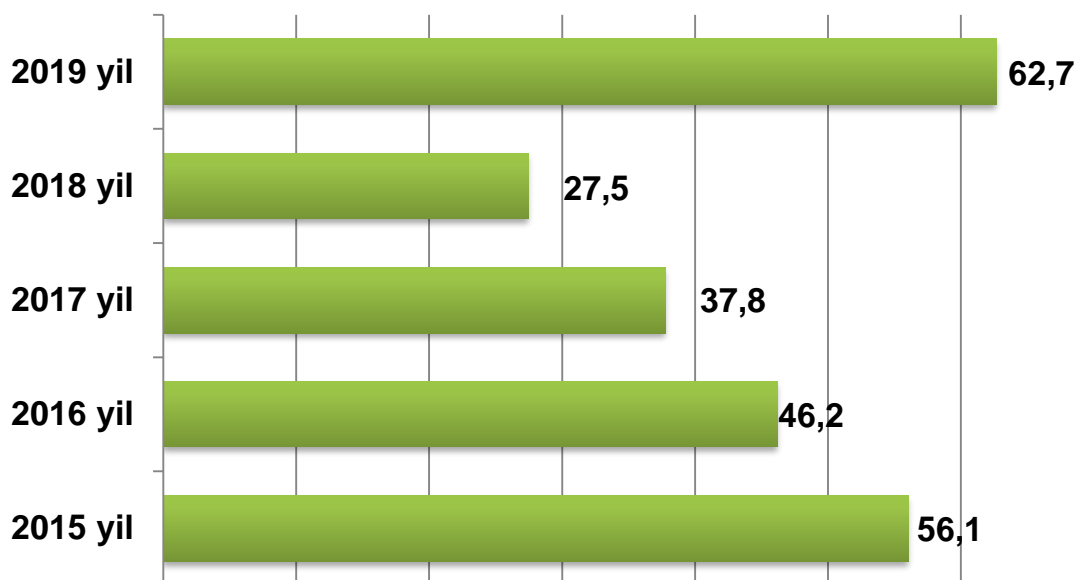
2019 yil yanvar-fevral oylarida kichik biznes subektlari tomonidan bajarilgan tashqi savdo aylanmasi

Tuman va shaharlar nomi	Tashqi savdo aylanmasi ming. AQSH dollar	O'tgan yilga nisbatan, %
Jami	45866,1	169,3
Navoiy shaxar	8765,9	134,3
Zarafshon shaxar	570,6	262,8
Karmana tumani	22975,0	240,4
Konimex tumani	230,8	35,9
Qiziltepa tumani	2757,8	155,7
Navbaxor tumani	1351,4	22,3
Nurota tumani	1721,7	91,7
Tomdi tumani	89,3	189,2
Uchquduq tumani	167,4	338,2
Xatirchi tumani	3920,3	19,2 m
Bo`linmaydigan hajm	3315,9	-

2019 yil yanvar-fevral oylarida kichik biznes subektlari tomonidan tashqi savdo aylanmasi 45,9 mln. AQSh dollar (umumiy tashqi savdo hajmining 18,6 foizi)ni tashkil etadi.

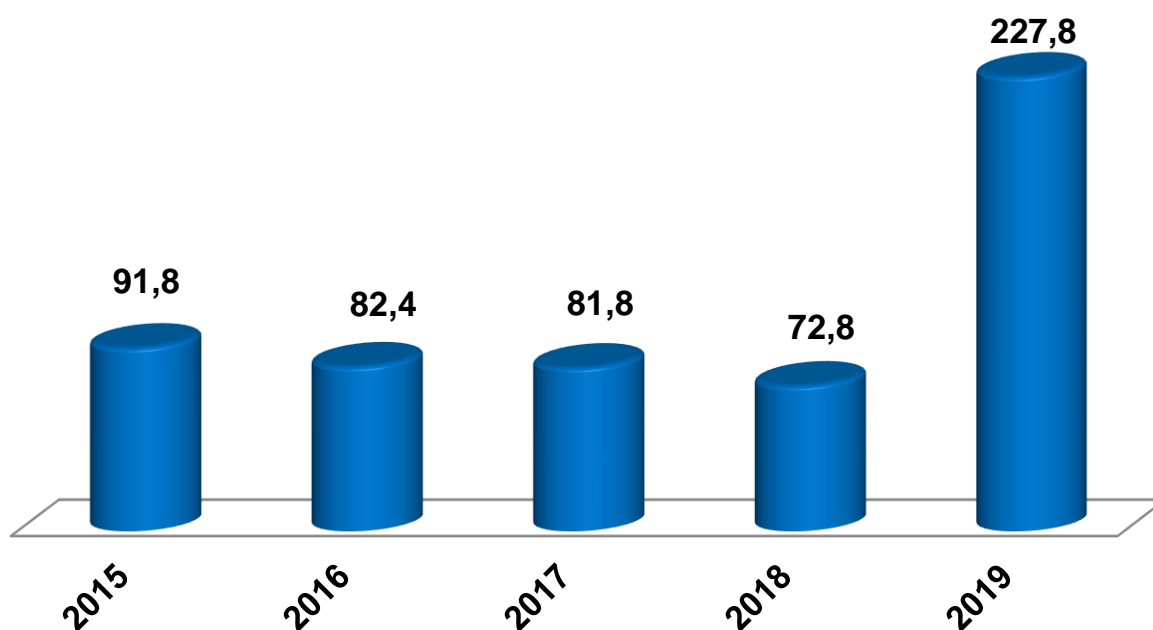
Tovar va xizmatlar eksporti

2015-2019 yillar fevral oyida eksport dinamikasi
(yillar kesimida, mln. AQSh dollari)



2019 yilning fevral oyida eksport hajmi, 2018 yil yanvar oyiga nisbatan 35,2 mln. AQSh dollarga ko`proq eksport qilindi va 62,7 mln. AQSh dollarini tashkil etdi.

2015-2019 yillar fevral oyida tovar va xizmatlar eksportining o`shish sur`atlari dinamikasi
(yillar kesimida o`tgan yilga nisbatan,%)



Eksport qilingan tovar va xizmatlarning yillar kesimidagi o`shish sur`atlari bo`yicha quyida keltirilgan ma`lumotlardan shuni ko`rishimiz mumkinki, eng yuqori o`shish sur`atlari 2019 yil fevral oyida kuzatilgan.

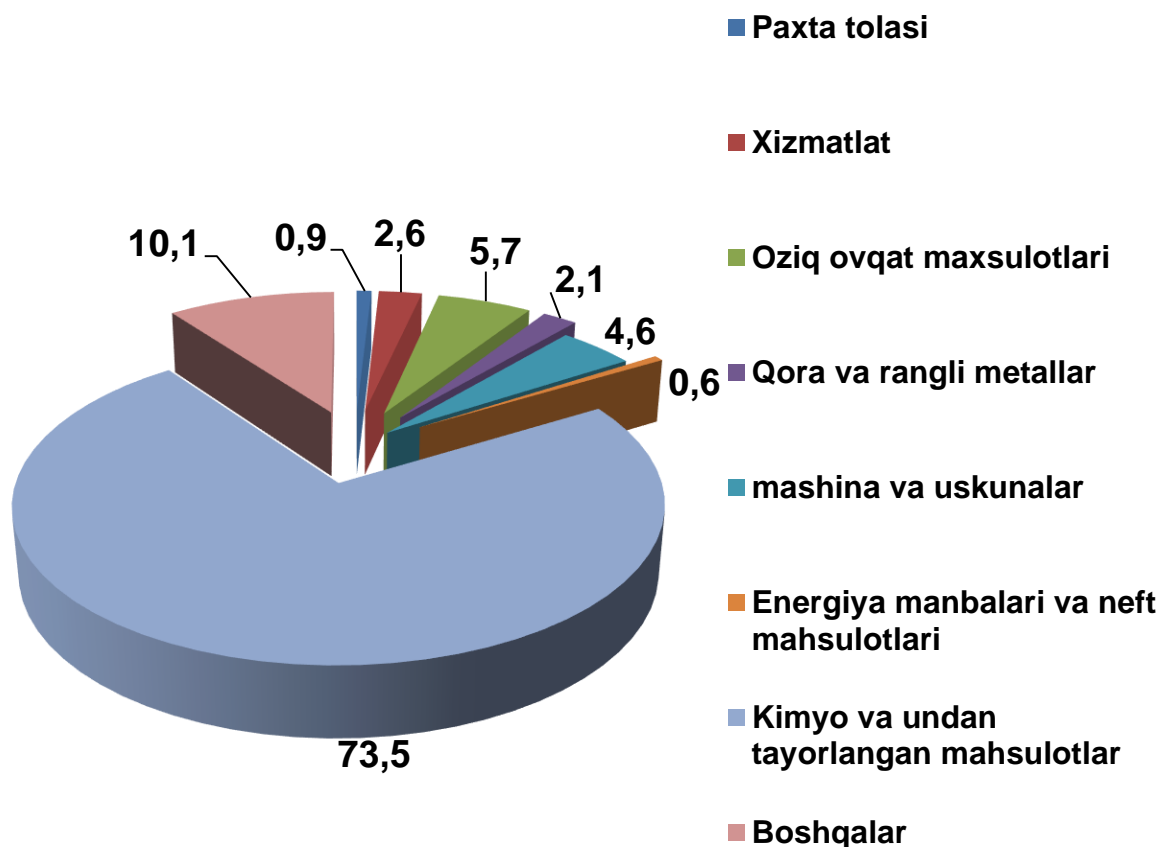
2019 yil yanvar-fevral oylarida hududlar bo`yicha eksport hajmi

Tuman va shahar nomi	Eksport hajmi ming. AQSH dollar	O`tgan yilga nisbatan, %
Jami	62680,4	227,8
Navoiy shahar	51298,1	238,9
Zarafshon shahar	65,6	318,4
Karmana tumani	2990,3	193,9
Konimex tumani	155,1	627,9
Qiziltepa tumani	1029,4	214,1
Navbaxor tumani	791,4	49,9
Nurota tumani	695,9	38,8
Tomdi tumani	47,7	101,1
Uchquduq tumani	3,3	6,6
Xatirchi tumani	2106,2	16,5 m
Bo`linmaydigan hajm	3497,4	-

2019 yil yanvar-fevral oylarida eksport 62,7 mln AQSh dollarini o`tgan yilning shu davriga nisbatan 227,8 foiz o`sishi kuzatildi.

Eksport tarkibida mashina va uskunalar o'tgan yilning shu davriga nisbatan 9,9 martaga, energiya manbaalari hamda neft mahsulotlari esa 19,2 martaga o'sdi.

Eksport tarkibi, foizda



**Viloyatning eksport hajmi
(2019 yil yanvar-fevral)**

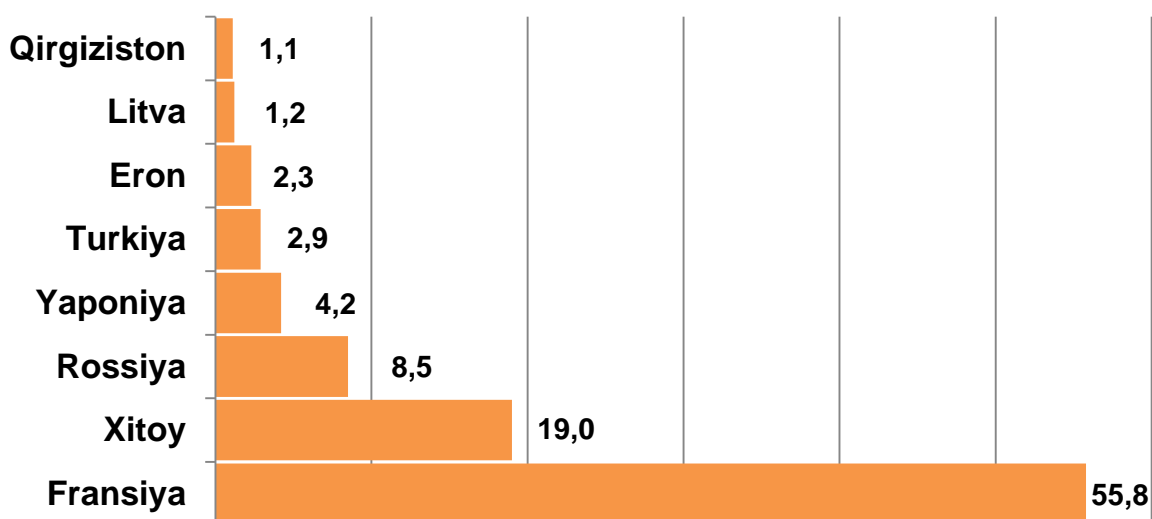
	Mln. AQSh dollari	2018 yilning fevraliga nisbatan % hisobida	Yakunga nisbatan % hisobida
Eksport hajmi	62,7	227,8	100,0
Mdh davlatlari	7,4	162,0	11,8
Boshqa davlatlar	55,3	241,0	88,2

2019 yil yanvar-fevral oylarida viloyatning eksport aylanmasida eng katta ulushga ega bo'lgan mamlakatlar

(mln. AQSh dollari)

Davlatlar nomi	Eksport aylanmasi	Eksport aylanmasidagi ulushi, %
Fransiya	35,0	55,8
Xitoy	11,9	19,0
Rossiya	5,3	8,5
Yaponiya	2,6	4,2
Turkiya	1,8	2,9
Eron	1,4	2,3
Litva	0,8	1,2
Qirgiziston	0,7	1,1
Qozog`iston	0,6	0,9

Jami eksport hajmida eng katta ulushga ega bo'lgan mamlakatlar, foizda



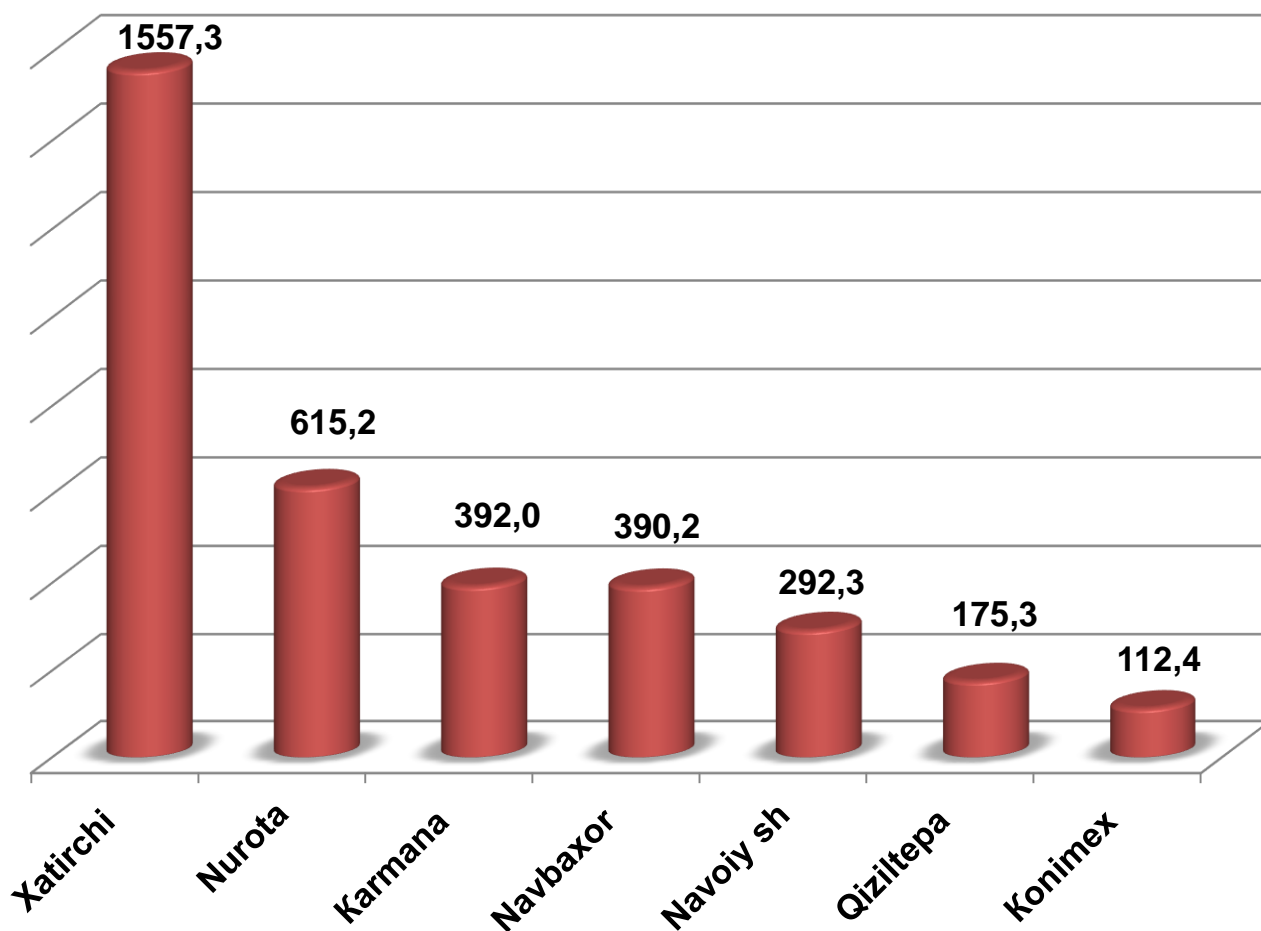
Navoiy viloyatida 2019 yilning yanvar-fevral oylarida davomida jami eksport 65 ta korxonalar va tashkilotlar tomonidan, 34 ta mamlakatga eksport qilindi. Yani eksport 62,7 mln. AQSh dollarini tashkil qildi. Eng ko'p Fransiya, Xitoy, Rossiya, Yaponiya, Turkiya va Eron davlatlariga eksport qilingan.

Tovar va xizmatlar eksport tarkibi

	Jami			MDH davlatlari			Boshqa davlatlar		
	mln. AQSh doll.	o`tgani yilga nisbatan, %	umumiy hajmga nisbatan, %	mln. AQSh doll.	o`tgani yilga nisbatan, %	umumiy hajmga nisbatan, %	mln. AQSh doll.	o`tgani yilga nisbatan, %	umumiy hajmga nisbatan, %
Eksport	62,7	227,8	100,0	7,4	162,0	100,0	55,3	241,0	100,0
Paxta tolasi	0,5	-	0,9	-	-	-	0,5	-	1,0
Oziq-ovqat mahsulotlari	3,6	64,2	5,7	0,6	124,7	8,8	2,9	57,9	5,3
Kimyo mahsulotlari va buyumlari	46,0	289,6	73,5	0,1	80,2	2,0	45,9	292,0	83,1
Energiya manbaalari va neft mahsulotlari	0,4	19,2 m	0,6	0,1	-	1,9	0,2	11,4 m	0,4
Qora va rangli metallar	1,3	118,6	2,1	0,5	725,5	6,3	0,8	81,0	1,5
Mashina va asbob - uskunalar	2,9	994,0	4,6	-	-	-	2,9	9,9 m	5,2
Xizmatlar	1,6	443,1	2,6	0,4	140,2	5,6	1,2	17,3 m	2,2
Boshqalar	6,3	149,1	10,1	5,6	159,2	75,4	0,7	99,6	1,3

**2019 yil yanvar-fevral oylarida meva-sabzavot
mahsulotlari eksporti**

(ming AQSH dollar)



Meva-sabzavot mahsulotlari eksportining hajmi 3534,7 ming AQSH dollarini tashkil qildi, yoki o'tgan yilning shu davriga nisbatan 136,3 foizga oshdi. Meva-sabzavot mahsulotlari va ularni qayta ishlash eksport hajmida 5,6 foizni tashkil etmoqda. Shundan eng ko'pi Xatirchi tumani 1557,3 ming AQSH dollarlari, Nurota tumani 615,2 ming AQSH dollarlari, Karmana tumani 392,0 ming AQSH dollarlari, Navbaxor tumani 390,2 ming AQSH dollarlari tashkil etmoqda.

Bundan tashqari eng kam eksportni Konimex tumani 112,4 ming AQSH dollarlari, Qiziltepa tumani 175,3 ming AQSH dollarlari, Navoiy shahri 292,3 ming AQSH dollarlari tashkil etmoqda.

**2018-2019 yillar fevral oyida meva-
sabzavot mahsulotlari eksporti**

(tonna)

Tuman va shahar nomi	Eksport	
	2018 yil	2019 yil
	miqdori, tn.	miqdori, tn.
Jami	3593,6	8776,7
Navoiy shahar	127,1	999,3
Zarafshon shahar	-	-
Karmana tumani	13,4	755,9
Konimex tumani	18,5	391,9
Qiziltepa tumani	18,2	238,8
Navbaxor tumani	1266,8	1028,1
Nurota tumani	1996,1	988,0
Tomdi tumani	-	-
Uchquduq tumani	153,5	-
Xatirchi tumani	-	4374,7

2019 yil yanvar-fevral oylarida meva-sabzavot mahsulotlari eksporti jami 8776,7 tonna tashkil qildi. Yuqori ko`rsatkich Xatirchi tumanida 4374,7 tonna, Nurota tumanida 988,0 tonna, Navbaxor tumanida 1028,1 tonna kuzatilmoqda.

2019 yil yanvar-fevral holatiga qo`shma korxonalar tomonidan amalga oshirilgan eksport hajmi

Tuman va shahar nomi	Jami qo`shma korxonalar soni	Shundan faoliyat ko`rsatayotgan korxonalar soni	Eksport hajmi ming. AQSH dollar	O`tgan yilga nisbatan, %
Jami	133	130	2458,4	94,0
Navoiy shahar	52	51	323,0	126,8
Zarafshon shahar	10	10	-	-
Karmana tumani	31	31	1294,0	116,7
Konimex tumani	5	5	-	-
Qiziltepa tumani	8	8	555,3	152,9
Navbaxor tumani	7	7	277,4	31,3
Nurota tumani	13	12	-	-
Tomdi tumani	2	1	-	-
Uchquduq tumani	2	2	-	-
Xatirchi tumani	3	3	8,7	-

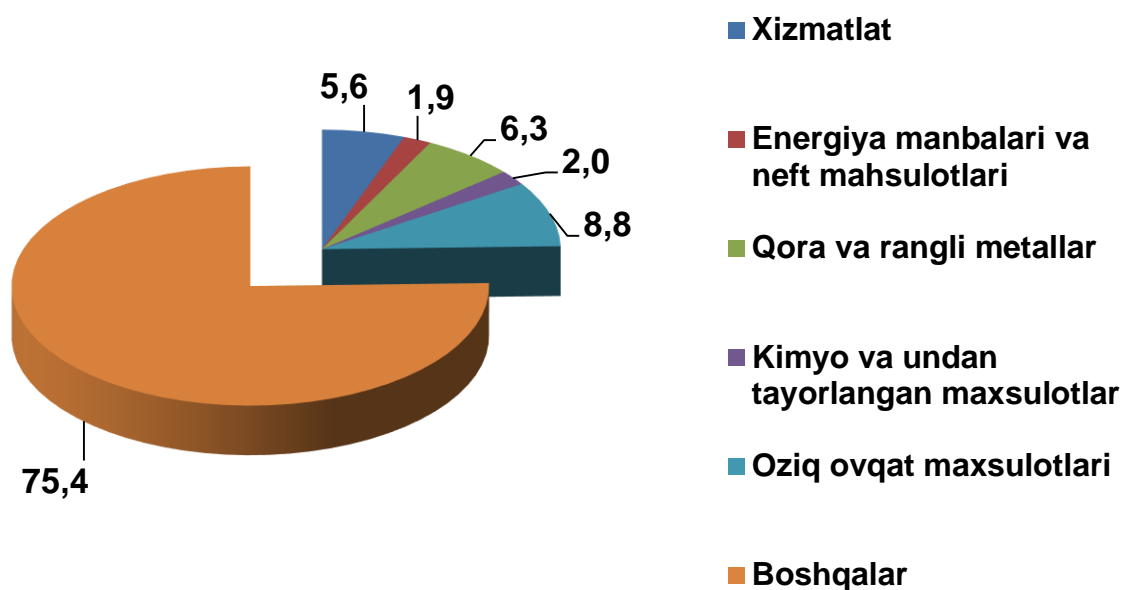
2019 yil yanvar-fevral oylarida qo`shma korxonalar tomonidan 2458,4 ming. AQSh dollari (umumiy eksport hajmining 3,9 foizi) miqdorida tovar va xizmatlar eksport qilindi.

**2019 yil yanvar-fevral holatiga kichik biznes subektlari
tomonidan amalga oshirilgan eksport hajmi**

Tuman va shaharlar nomi	Eksport hajmi ming. AQSH dollar	O`tgan yilga nisbatan, %
Jami	13759,1	176,0
Navoiy shaxar	4425,1	176,5
Zarafshon shaxar	62,1	374,1
Karmana tumani	1781,5	140,9
Konimex tumani	155,1	627,9
Qiziltepa tumani	1019,0	221,9
Navbaxor tumani	791,4	49,9
Nurota tumani	695,9	38,8
Tomdi tumani	47,7	101,1
Uchquduq tumani	2,6	5,3
Xatirchi tumani	1562,4	-
Bo`linmaydigan hajm	3216,3	-

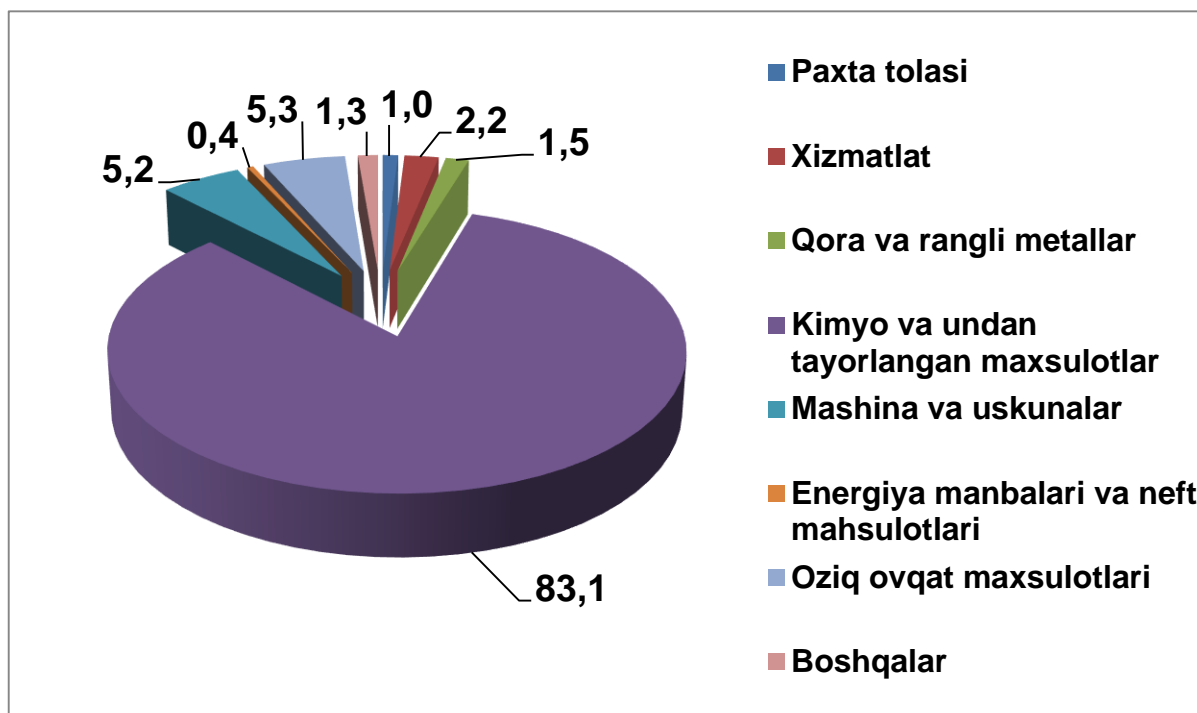
2019 yil yanvar-fevral oylarida kichik biznes subektlari tomonidan 13,8 mln. AQSh dollari (umumiy eksport hajmining 22,0 foizi) miqdorida tovar va xizmatlar eksport qilindi.

MDH va boshqa davlatlar bilan amalga oshirilgan eksport, foizda (2019 yil yanvar-fevral) Mustaqil Davlatlar Hamdo'stligi



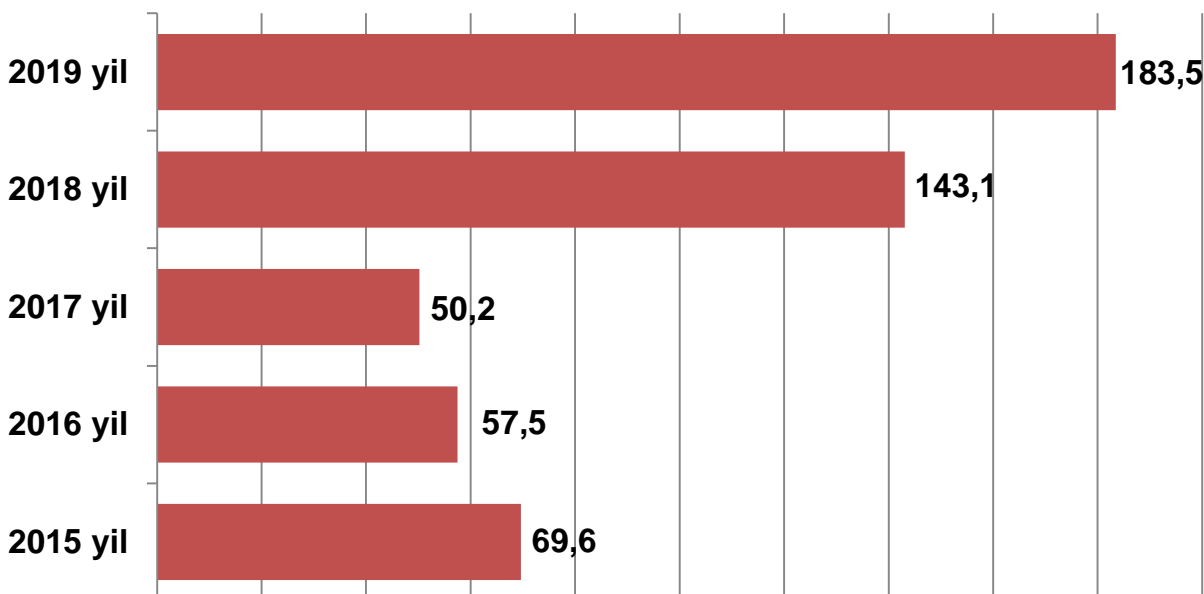
Mustaqil Davlatlar Hamdo'stligi tarkibidagi mamlakatlardan qilingan eksport tarkibida asosiy ulush boshqa mahsulotlar eksporti (umumiy eksport hajmida 75,4 %) va oziq-ovqat maxsulotlari (8,8 %) hisobiga tog'ri kelmoqda.

Boshqa mamlakatlar



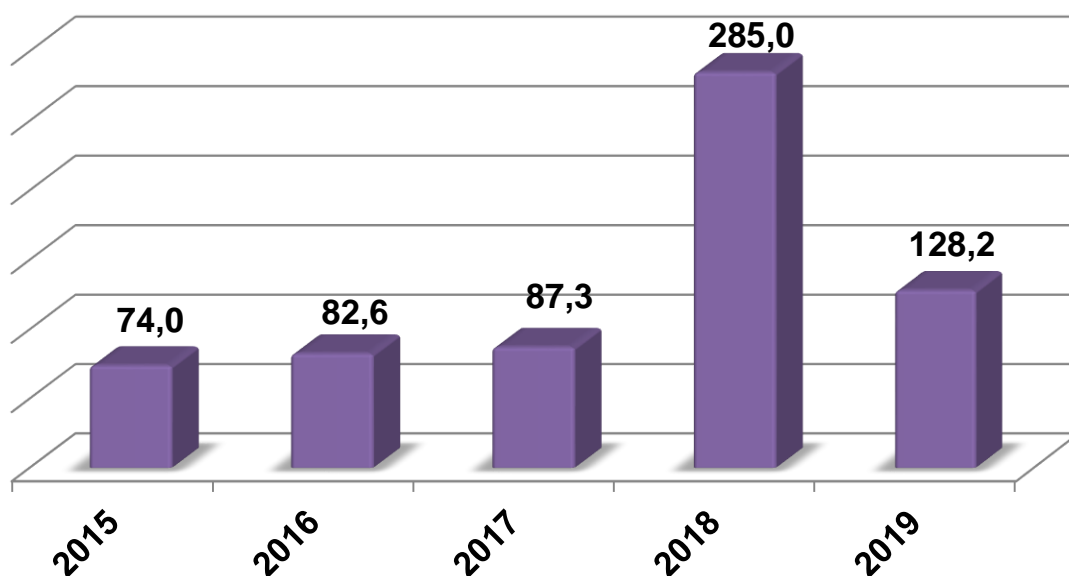
Boshqa mamlakatlardan qilingan eksport tarkibida asosiy ulush kimyo va undan tayorlangan maxsulotlar (umumiy eksport hajmida 83,1 %) va oziq-ovqat maxsulotlari (5,3 %) hisobiga tog'ri kelmoqda.

Tovar va xizmatlar importi
2015-2019 yillar fevral oyida import dinamikasi
(yillar kesimida, mln. AQSh dollari)



2019 yilning yanvar-fevral oylarida import qilingan tovar va xizmatlar, 2018 yil fevral oyiga nisbatan 40,4 mln. AQSh dollarga ko`proq import qilindi va 183,5 mln. AQSh dollarini tashkil etdi.

2015-2019 yillar fevral oyida tovar va xizmatlar importining
o`shish sur`atlari dinamikasi
(yillar kesimida o`tgan yilga nisbatan,%)



Import qilingan tovar va xizmatlarning yillar kesimidagi o`shish sur`atlari bo`yicha quyida keltirilgan ma`lumotlardan shuni ko`rishimiz mumkinki, eng yuqori o`shish sur`atlari 2018 yil fevral oyi va 2019 yil fevral oyida kuzatilgan.

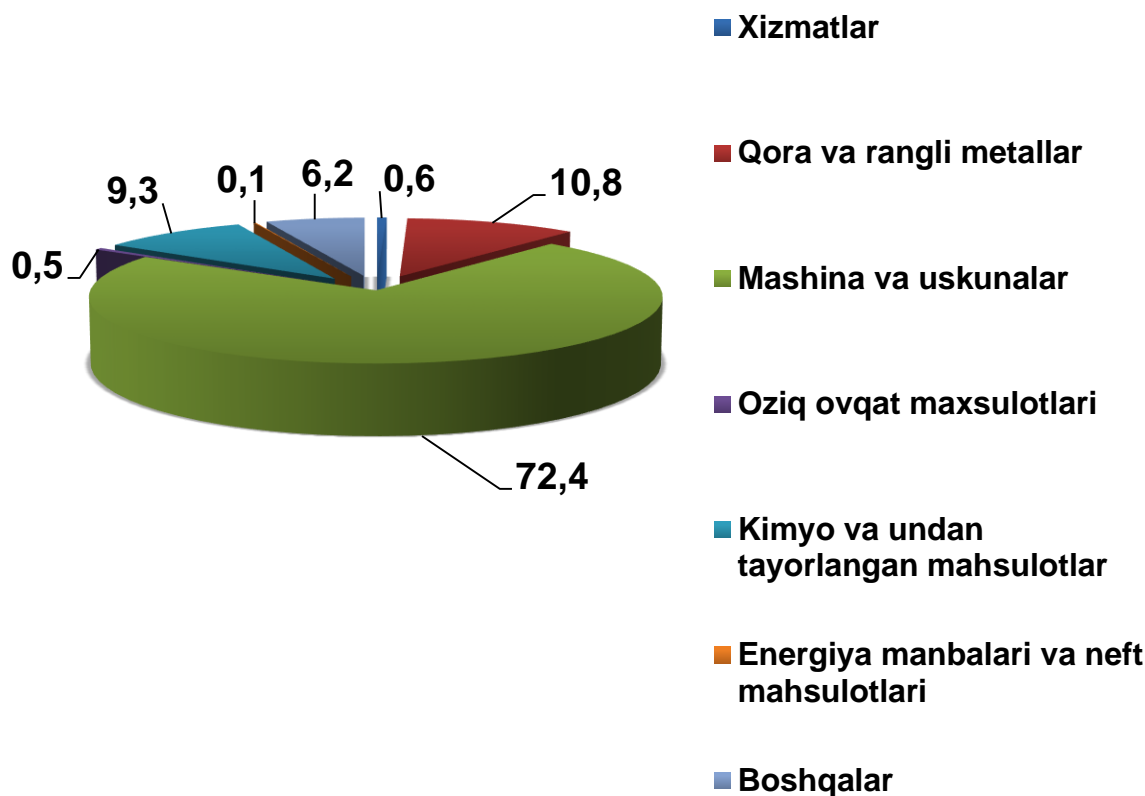
2019 yil yanvar-fevral oylarida hududlar bo`yicha import hajmi

Tuman va shahar nomi	Import hajmi ming. AQSH dollar	O`tgan yilga nisbatan, %
Jami	183510,4	128,2
Navoiy shahar	94747,5	105,9
Zarafshon shahar	944,6	157,2
Karmana tumani	21205,4	229,7
Konimex tumani	75,7	12,2
Qiziltepa tumani	1825,0	136,8
Navbaxor tumani	560,0	12,5
Nurota tumani	1025,8	12,4 m
Tomdi tumani	41,6	-
Uchquduq tumani	164,8	-
Xatirchi tumani	2357,9	11,5 m
Bo`linmaydigan hajm	60562,1	-

2019 yil yanvar-fevral oylarida import 183,5 mln AQSh dollarini o`tgan yilning shu davriga nisbatan 128,2 foizni tashkil qilmoqda.

Import tarkibida asosiy ulush mashina va asbob-uskunalar (umumiy import hajmida 72,4 %) va qora va rangli metal buyumlar (10,8 %) hisobiga tog'ri kelmoqda.

Import tarkibi, foizda



**Viloyatning import hajmi
(2019 yil yanvar-fevral)**

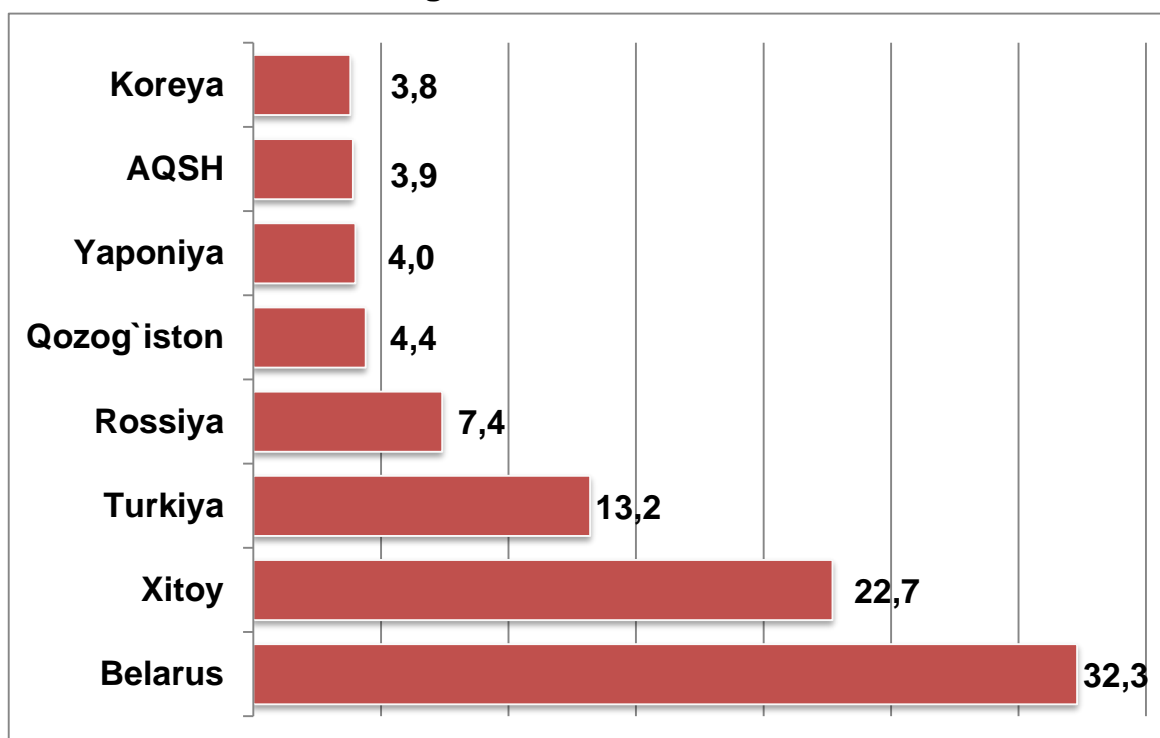
	Mln. AQSh dollari	2018 yilning fevraliga nisbatan % hisobida	Yakunga nisbatan % hisobida
Import hajmi	183,5	128,2	100,0
Mdh davlatlari	81,5	145,9	44,4
Boshqa davlatlar	102,0	116,9	55,6

2019 yil yanvar-fevral oylarida viloyatning import aylanmasida eng katta ulushga ega bo'lgan mamlakatlar

(mln. AQSh dollari)

Davlatlar nomi	Import hajmi	Importdagi ulushi, %
Belarus	59,2	32,3
Xitoy	41,6	22,7
Turkiya	24,3	13,2
Rossiya	13,6	7,4
Qozog`iston	8,1	4,4
Yaponiya	7,2	4,0
AQSH	7,1	3,9
Koreya	7,0	3,8

Jami import hajmida eng katta ulushga ega bo'lgan mamlakatlar, foizda



Navoiy viloyatida 2019 yilning yanvar-fevral oylari davomida jami import 121 ta korxonalar va tashkilotlar tomonidan 49 ta mamlakatlardan import qilindi. Yani import 183,5 mln. AQSh dollarini tashkil qildi. Eng ko'p Belarus, Xitoy, Turkiya va Rossiya mamlakatlaridan import qilingan.

Bundan tashqari import tarkibidagi kam ulush Koreya, AQSH, Yaponiya va Qozog`iston davlatlariga to'g'ri keladi.

Tovar va xizmatlar import tarkibi

	Jami			MDH davlatlari			Boshqa davlatlar		
	mln. AQSh doll.	o`tgan yilga nisbatan, %	umumiy hajmga nisbatan, %	mln. AQSh doll.	o`tgan yilga nisbatan, %	umumiy hajmga nisbatan, %	mln. AQSh doll.	o`tgan yilga nisbatan, %	umumiy hajmga nisbatan, %
Import	183,5	128,2	100,0	81,5	145,9	100,0	102,0	116,9	100,0
Paxta tolasi	-	-	-	-	-	-	-	-	-
Oziq-ovqat mahsulotlari	1,0	341,3	0,5	0,5	297,3	0,6	0,5	399,2	0,5
Kimyo mahsulotlari va buyumlari	17,0	117,5	9,3	3,8	95,1	4,7	13,2	126,0	13,0
Energiya manbaalari va neft mahsulotlari	0,2	21,9	0,1	0,04	-	0,04	0,1	17,6	0,1
Qora va rangli metallar	19,9	218,6	10,8	7,4	211,0	9,0	12,5	223,4	12,2
Mashina va asbob - uskunalar	132,9	118,2	72,4	67,0	147,8	82,2	65,9	98,2	64,6
Xizmatlar	1,1	93,5	0,6	0,4	83,0	0,5	0,7	101,6	0,7
Boshqalar	11,5	240,4	6,2	2,4	101,3	2,9	9,1	376,7	8,9

2019 yil yanvar-fevral holatiga qo`shma korxonalar tomonidan amalga oshirilgan import hajmi

Tuman va shahar nomi	Jami qo`shma korxonalar soni	Shundan faoliyat ko`rsatayotgan korxonalar soni	Import hajmi ming. AQSH dollar	O`tgan yilga nisbatan, %
Jami	133	130	19830,2	252,2
Navoiy shahar	52	51	527,5	16,7 m
Zarafshon shahar	10	10	436,1	108,9
Karmana tumani	31	31	16380,4	223,1
Konimex tumani	5	5	-	-
Qiziltepa tumani	8	8	290,5	429,7
Navbaxor tumani	7	7	183,7	336,4
Nurota tumani	13	12	873,7	-
Tomdi tumani	2	1	-	-
Uchquduq tumani	2	2	-	-
Xatirchi tumani	3	3	1210,3	-

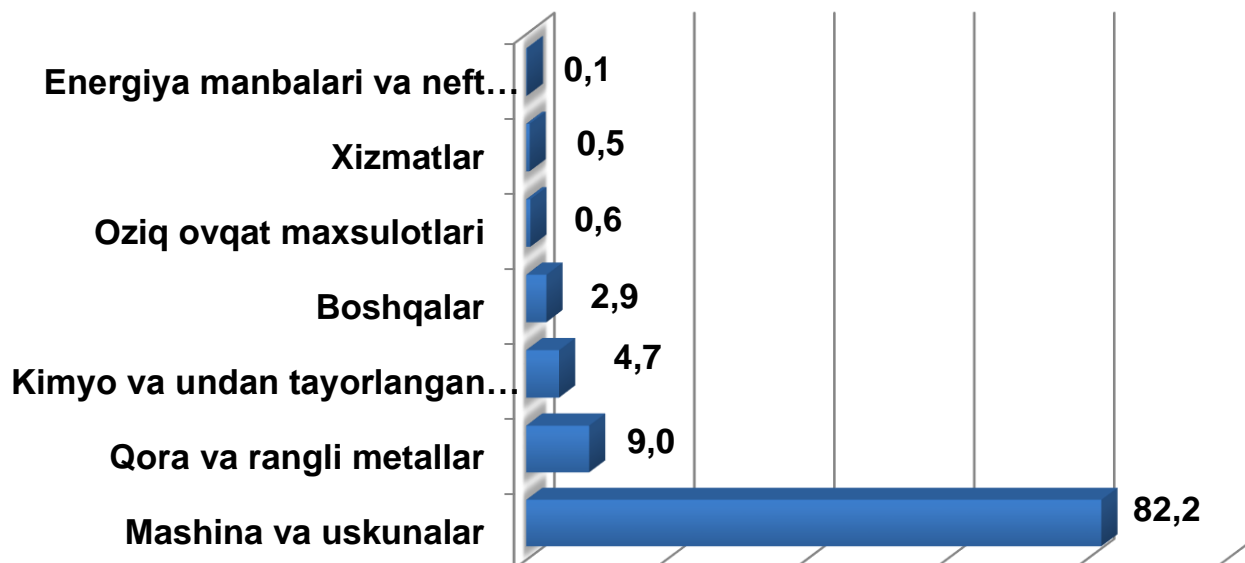
2019 yil yanvar-fevral oylarida qo`shma korxonalar tomonidan 19830,2 ming. AQSh dollari (umumiy import hajmining 10,8 foizi) miqdorida tovar va xizmatlar import qilindi.

2019 yil yanvar-fevral holatiga kichik biznes subektlari tomonidan amalga oshirilgan import hajmi

Tuman va shahar nomi	Import hajmi ming. AQSH dollar	O`tgan yilga nisbatan, %
Jami	32107,0	166,6
Navoiy shahar	4340,8	107,9
Zarafshon shahar	508,5	253,6
Karmana tumani	21193,5	255,5
Konimex tumani	75,7	12,2
Qiziltepa tumani	1738,8	132,5
Navbaxor tumani	560,0	12,5
Nurota tumani	1025,8	12,4 m
Tomdi tumani	41,6	-
Uchquduq tumani	164,8	-
Xatirchi tumani	2357,9	11,5 m
Bo`linmaydigan hajm	99,6	-

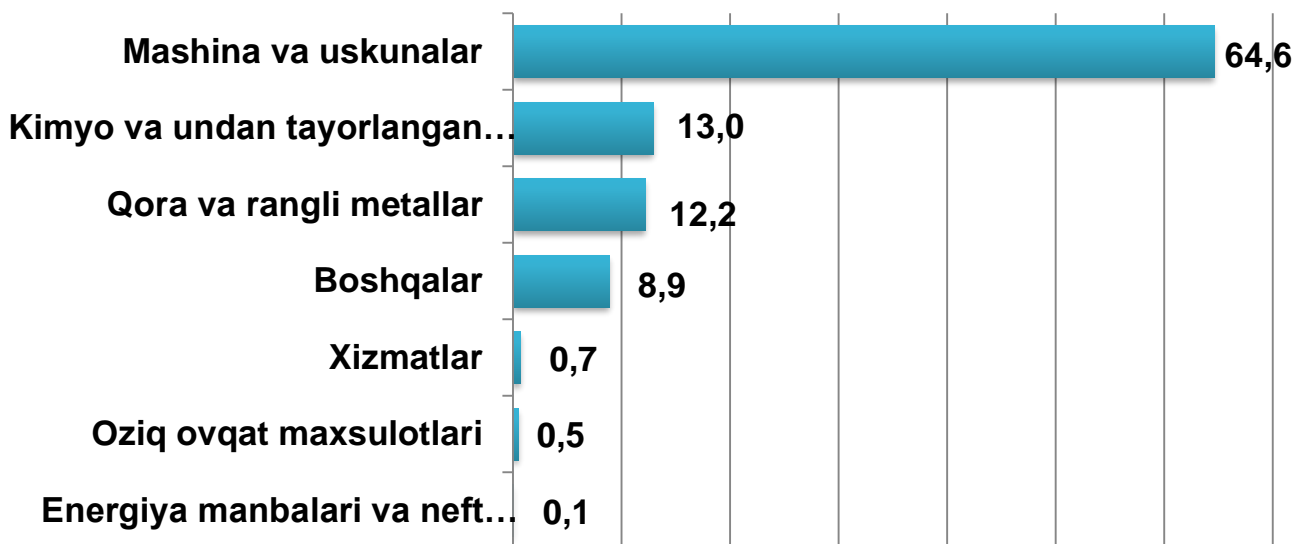
2019 yil yanvar-fevral oylarida kichik biznes subektlari tomonidan 32,1 mln. AQSh dollari (umumiy import hajmining 17,5 foizi) miqdorida tovar va xizmatlar import qilindi.

MDH va boshqa davlatlar bilan amalga oshirilgan eksport tarkibi, foizda (2019 yil yanvar-fevral) Mustaqil Davlatlar Hamdo'stligi



Mustaqil Davlatlar Hamdo'stligi mamlakatlaridan qilingan import tarkibida asosiy ulush mashina va uskunalar (umumiy import hajmida 82,2 %), qora va rangli metallar (9,0 %) va hisobiga tog'ri kelmoqda.

Boshqa mamlakatlar



Boshqa mamlakatlardan qilingan import tarkibida asosiy ulush mashina va uskunalar (umumiy import hajmida 64,6 %) va kimyo va undan tayorlangan mahsulotlar (13,0 %) hisobiga tog'ri kelmoqda.