

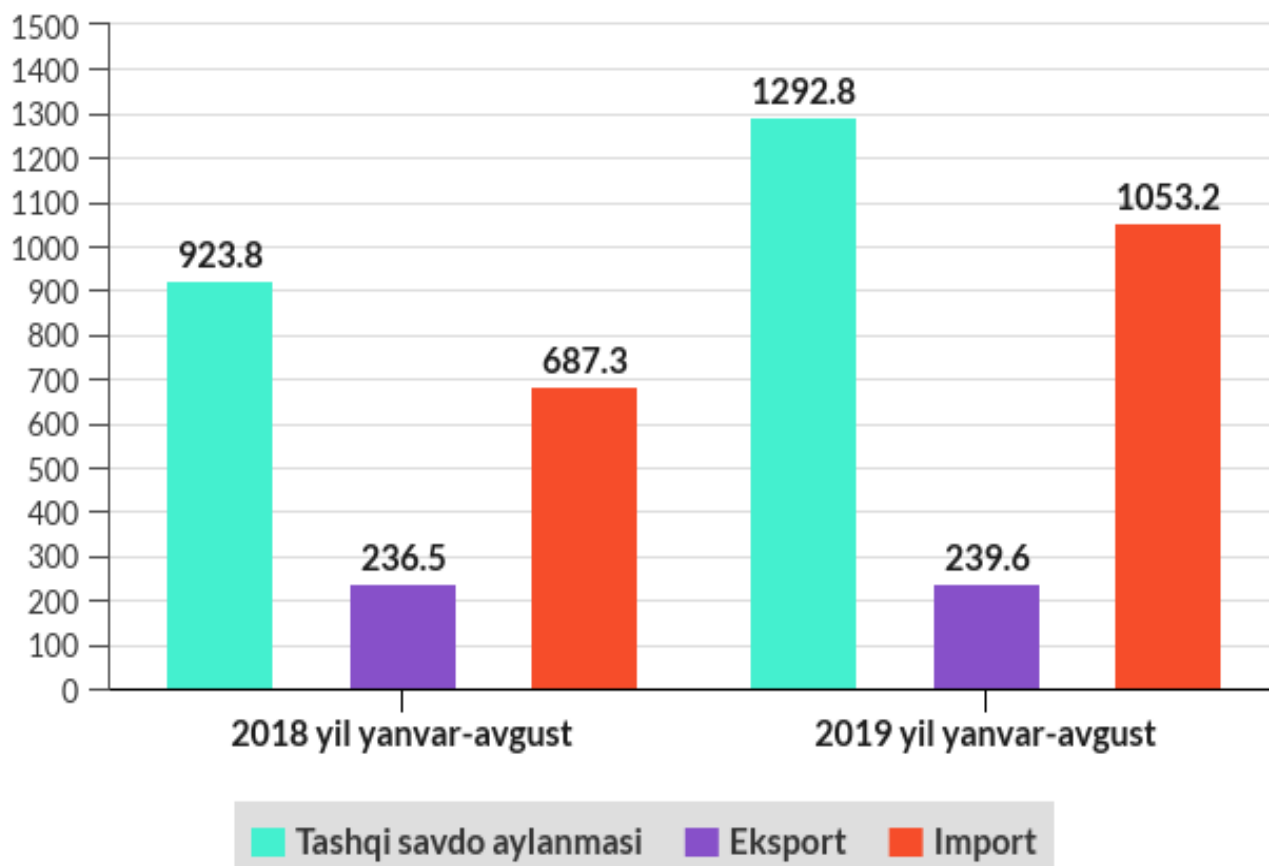


Tashqi savdo

2019 yil yanvar-avgust

Navoiy viloyatida tashqi savdo aylanmasi 2019 yil yanvar-avgust oylarida 1292,8 mln. AQSh dollarini, shu jumladan eksport 239,6 mln. AQSh dollarini va import 1053,2 mln. AQSh dollarini tashkil qildi. Tashqi savdo aylanmasi saldosi -813,5 mln. AQSh dollarini tashkil etdi.

Navoiy viloyatining tashqi savdo aylanmasi (mln. AQSh dollari)



Navoiy viloyatda tashqi savdo aylanmasi 2019 yil yanvar-avgust oylarida o'tgan yilning shu davriga nisbatan 139,9 foizni tashkil etdi.

2019 yil yanvar-avgust oylarida viloyatning tashqi savdo aylanmasida eng katta ulushga ega bo'lgan mamlakatlar

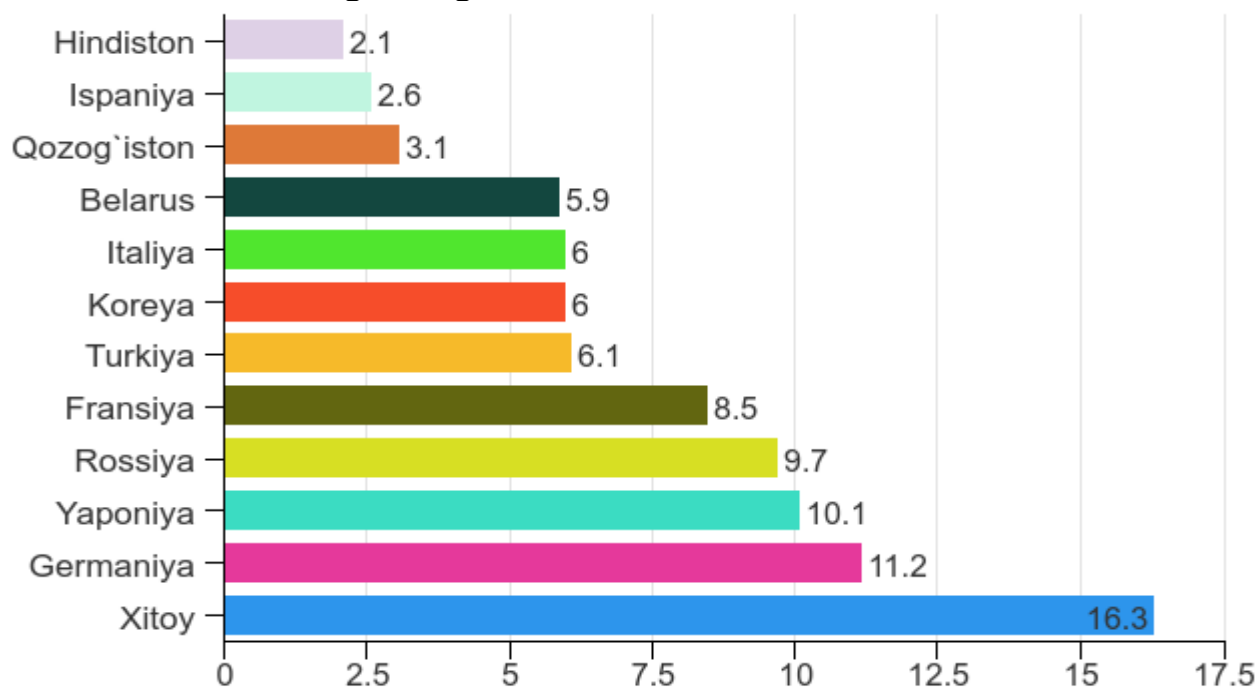
(mln. AQSh dollari)

Davlatlar nomi	Tashqi savdo aylanmasi	Tashqi savdo aylanmasidagi ulushi, %
Xitoy	211,0	16,3
Germaniya	145,2	11,2
Yaponiya	130,6	10,1
Rossiya	125,5	9,7
Fransiya	109,6	8,5
Turkiya	78,4	6,1
Koreya	77,9	6,0
Italiya	77,6	6,0
Belarus	77,1	5,9
Qozog`iston	40,4	3,1
Ispaniya	33,7	2,6
Hindiston	27,7	2,1

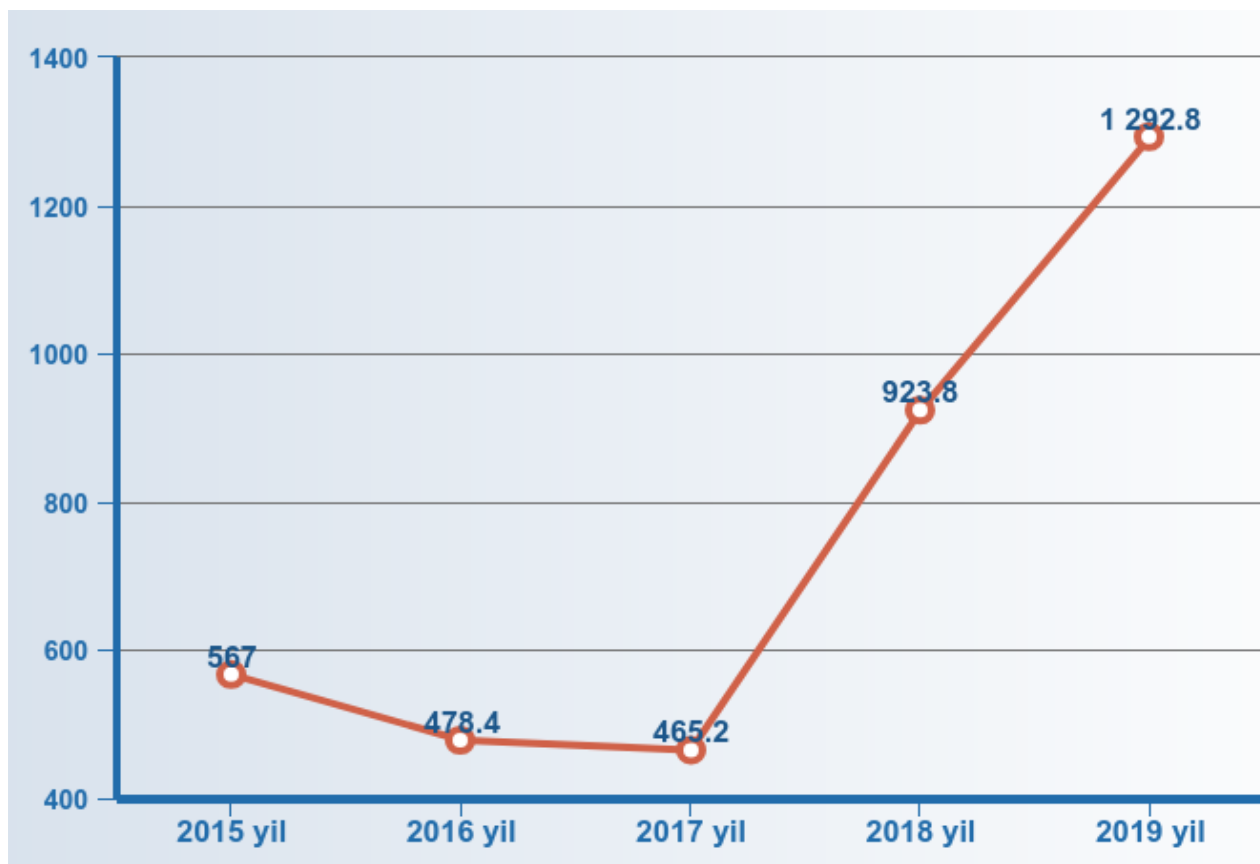
Davlatlar orasida Xitoy, Germaniya, Yaponiya, Rossiya, Fransiya, Turkiyava Koreya davlatlari tashqi savdo aylanmasida asosiy xamkorlar hisoblanib, ularning jami tashqi savdo aylanmasidagi ulushi 67,9 % ni tashkil qildi.

MDH davlatlari orasida esa Rossiya, Belarus va Qozog`iston davlatlari asosiy xamkorlar hisoblanib, ularning jami tashqi savdo aylanmasidagi ulushi 18,7 % ni tashkil qildi, boshqa davlatlar orasida Xitoy, Germaniya, Yaponiya, Fransiya, Turkiya, Koreya, Italiya, Ispaniya, Hindiston, AQSH va boshqa davlatlar hisoblanib, ularning ulushi 81,3 % ni tashkil qilmoqda.

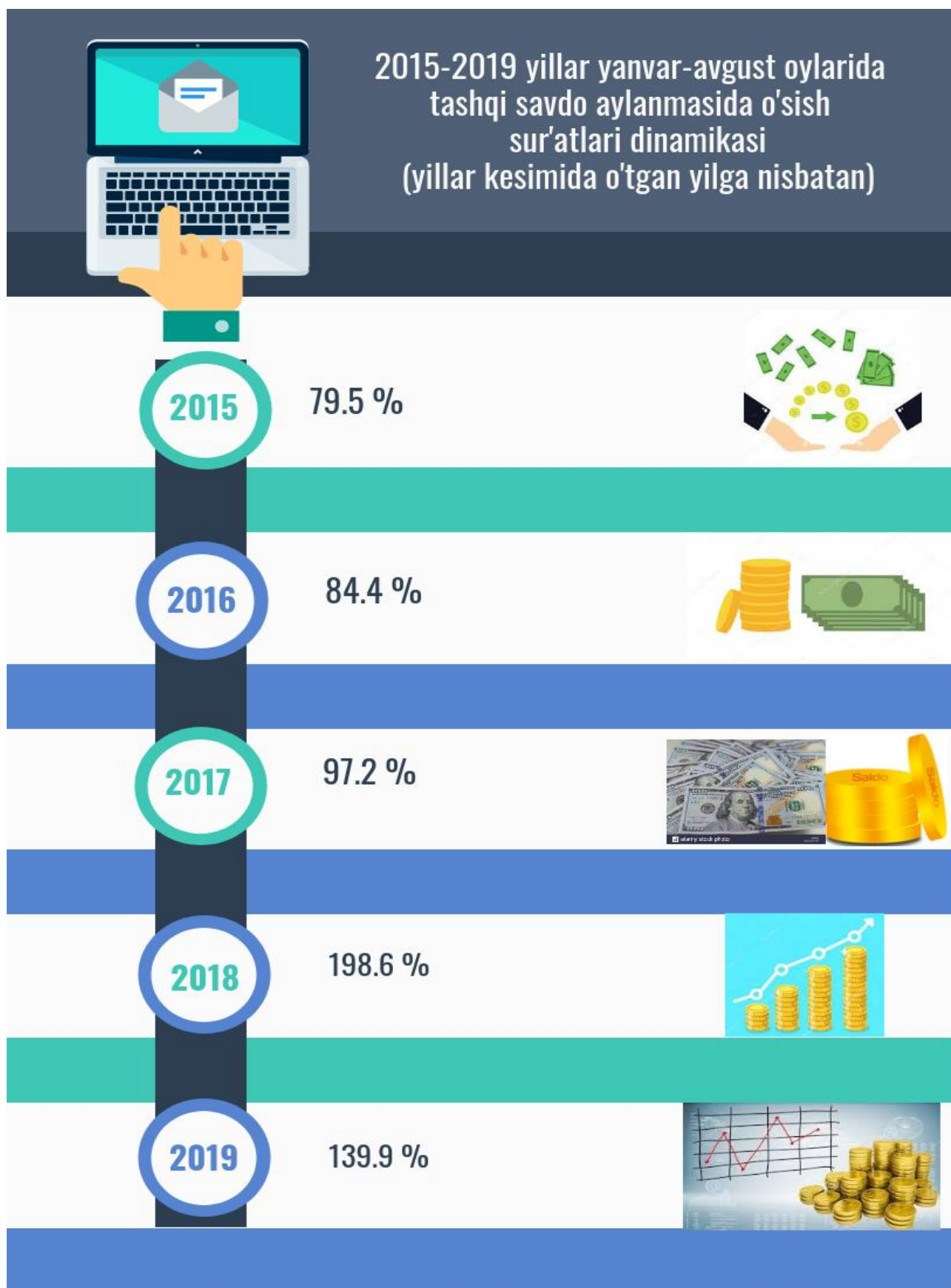
Jami tashqi savdo hajmida eng katta ulushga ega bo'lgan mamlakatlar, foizda



2015-2019 yillar yanvar-avgust oylarida tovar va xizmatlarning tashqi savdo aylanmasi ko'rsatkichlari dinamikasi (mln. AQSh dollari)



2019 yilning yanvar-avgust oylarida tashqi savdo aylanmasi 1292,8 mln. AQSh dollarini tashkil etdi.



Tashqi savdo Tovar va xizmatlarining yillar kesimidagi o'sish sur'atlari bo'yicha yuqoridagi keltirilgan ma'lumotlardan shuni ko'rishimiz mumkinki, eng yuqori o'sish sur'atlari 2018 yil yanvar-avgust oylarida kuzatilgan.

2019 yil yanvar-avgust oylarida hududlar bo`yicha
tashqi savdo aylanmasi hajmi

Tuman va shahar nomi	Tashqi savdo aylanmasi hajmi mln. AQSH dollar	O`tgan yilga nisbatan o`shish sur`ati, %
Jami	1292,8	139,9
Navoiy shahar	558,4	111,4
Zarafshon shahar	7,5	2,3 m
Karmana tumani	104,3	121,7
Konimex tumani	2,3	13,5
Qiziltepa tumani	26,5	136,2
Navbahor tumani	17,0	107,7
Nurota tumani	12,4	35,9
Tomdi tumani	0,7	2,7m
Uchquduq tumani	2,3	5,7 m
Xatirchi tumani	17,1	3,6 m
Bo`linmaydigan hajm	554,3	-

2019 yil yanvar-avgust oylarida tashqi savdo aylanmasi 1292,8 mln AQSh dollarini o`tgan yilning shu davriga nisbatan 139,9 foizni tashkil qilmoqda.

Viloyatning tashqi savdo aylanmasi (2019 yil yanvar - avgust)

	Mln. AQSH dollari	2018 yilning avgustiga nisbatan % hisobida	Yakunga nisbatan % hisobida
Tashqi savdo aylanmasi	1292,8	139,9	100,0
Mdh davlatlari	271,8	103,0	21,0
Boshqa davlatlar	1021,0	154,7	79,0

2019 yil yanvar-avgust oylarida qo`shma korxonalar tomonidan amalga oshirilgan tashqi savdo hajmi

Tuman va shahar nomi	Jami qo`shma korxonalar soni	Shundan faoliyat ko`rsatayotgan korxonalar soni	Tashqi savdo hajmimining AQSH dollar	O`tgan yilga nisbatan, %
Jami	183	177	52647,6	72,2
Navoiy shahar	66	63	6528,0	118,3
Zarafshonshahar	13	12	4887,1	2,0 m
Karmana tumani	39	39	25722,5	51,5
Konimextumani	7	6	14,9	2,5 m
Qiziltepatumani	8	8	615,4	6,2
Navbahor tumani	9	9	2682,6	65,8
Nurota tumani	20	19	8602,1	238,9m
Tomdi tumani	6	5	-	-
Uchquduq tumani	7	7	103,8	-
Xatirchi tumani	9	9	3491,2	5,9m

2019 yil yanvar-avgust oylarida qo`shma korxonalar tomonidan tashqi savdo aylanmasi 52,6 mln. AQSh dollar (umumiy tashqi savdo hajmining 4,1 foizi)ni tashkil etdi.

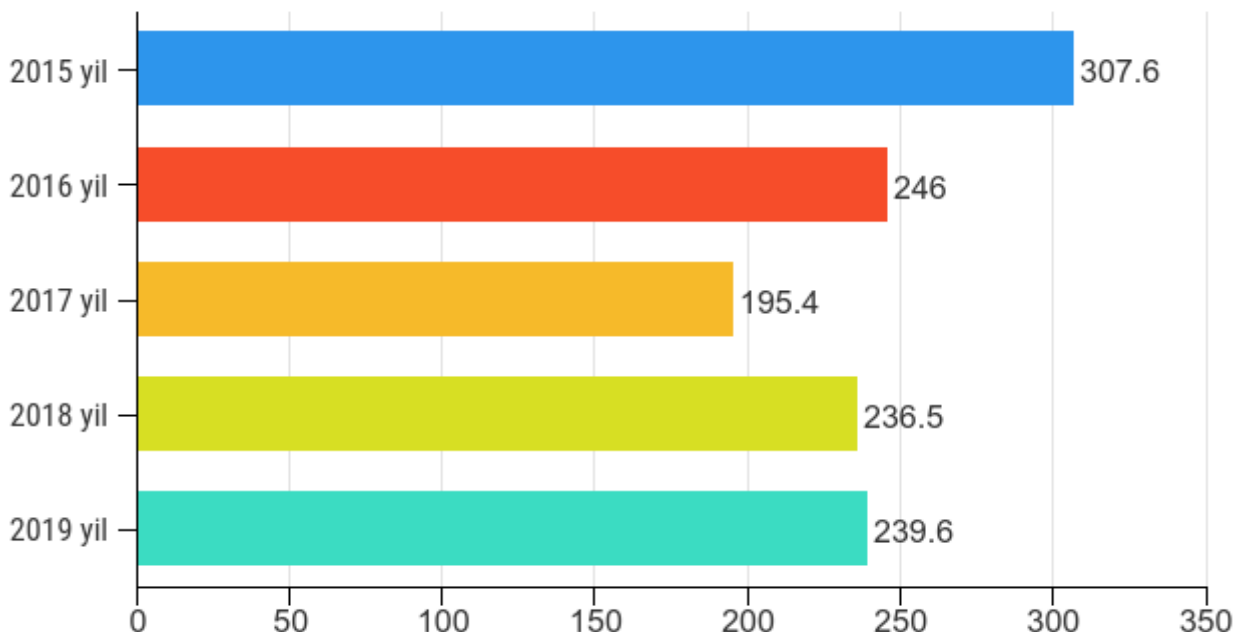
2019 yil yanvar-avgust oylarida kichik biznes sub`ektlari tomonidan bajarilgan tashqi savdo aylanmasi

Tuman va shaharlar nomi	Tashqi savdo aylanmasi ming. AQSH dollar	O`tgan yilga nisbatan, %
Jami	764195,8	3,9m
Navoiy shahar	39326,1	130,6
Zarafshon shahar	5968,6	6,3 m
Karmana tumani	97235,1	131,6
Konimex tumani	2323,9	13,5
Qiziltepa tumani	26329,4	146,3
Navbahor tumani	16967,8	112,6
Nurota tumani	12401,1	36,0
Tomdi tumani	630,4	2,6 m
Uchquduq tumani	2344,8	5,7m
Xatirchi tumani	16340,6	3,6m
Bo`linmaydigan hajm	544328,0	-

2019 yil yanvar-avgust oylarida kichik biznes sub`ektlari tomonidan tashqi savdo aylanmasi 764,2 mln. AQSh dollar (umumiy tashqi savdo hajmining 59,1 foizi)ni tashkil etadi.

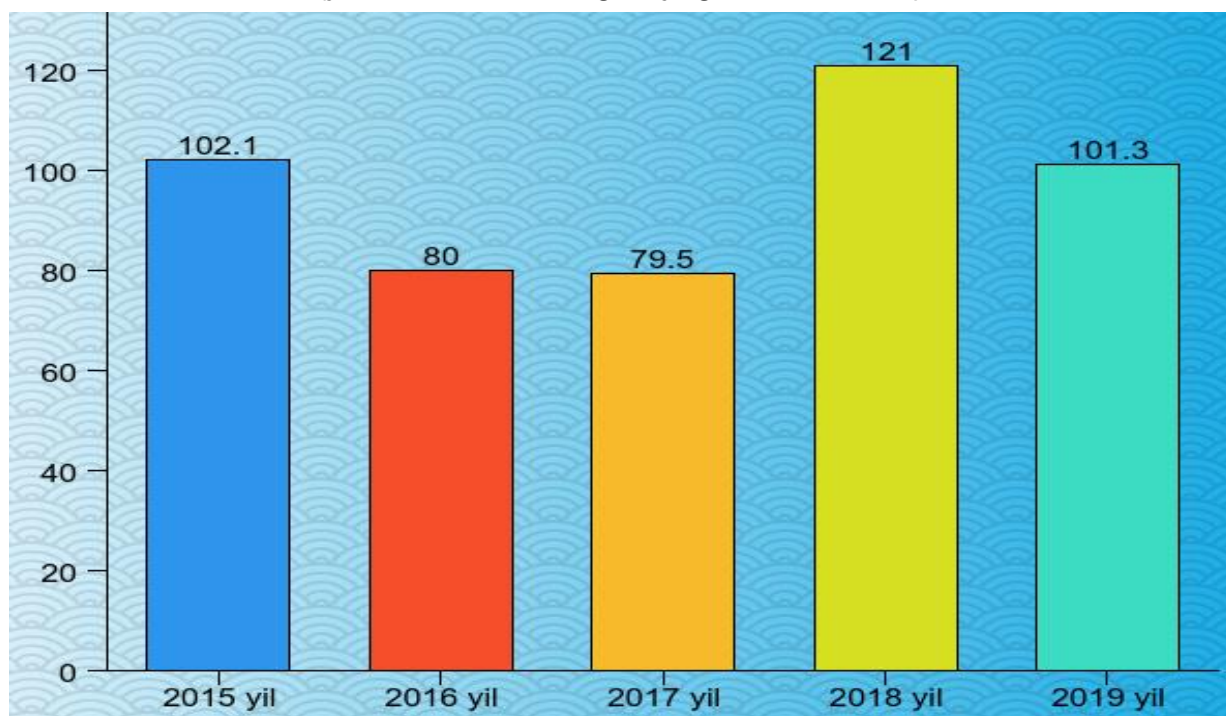
Tovar va xizmatlar eksporti

2015-2019 yillar yanvar-avgust oylarida eksport dinamikasi
(yillar kesimida, mln. AQSh dollari)



2019 yilning yanvar-avgust oylarida eksport hajmi 239,6 mln. AQSh dollarini tashkil etdi.

2015-2019 yillar yanvar-avgust oylarida tovar va xizmatlar eksportining o`shish sur`atlari dinamikasi
(yillar kesimida o`tgan yilga nisbatan,%)



Eksport qilingan tovar va xizmatlarning yillar kesimidagi o`shish sur`atlari bo`yicha quyida keltirilgan ma`lumotlardan shuni ko`rishimiz mumkinki, eng yuqori o`shish sur`atlari 2018 yil yanvar-avgust oyida kuzatilgan.

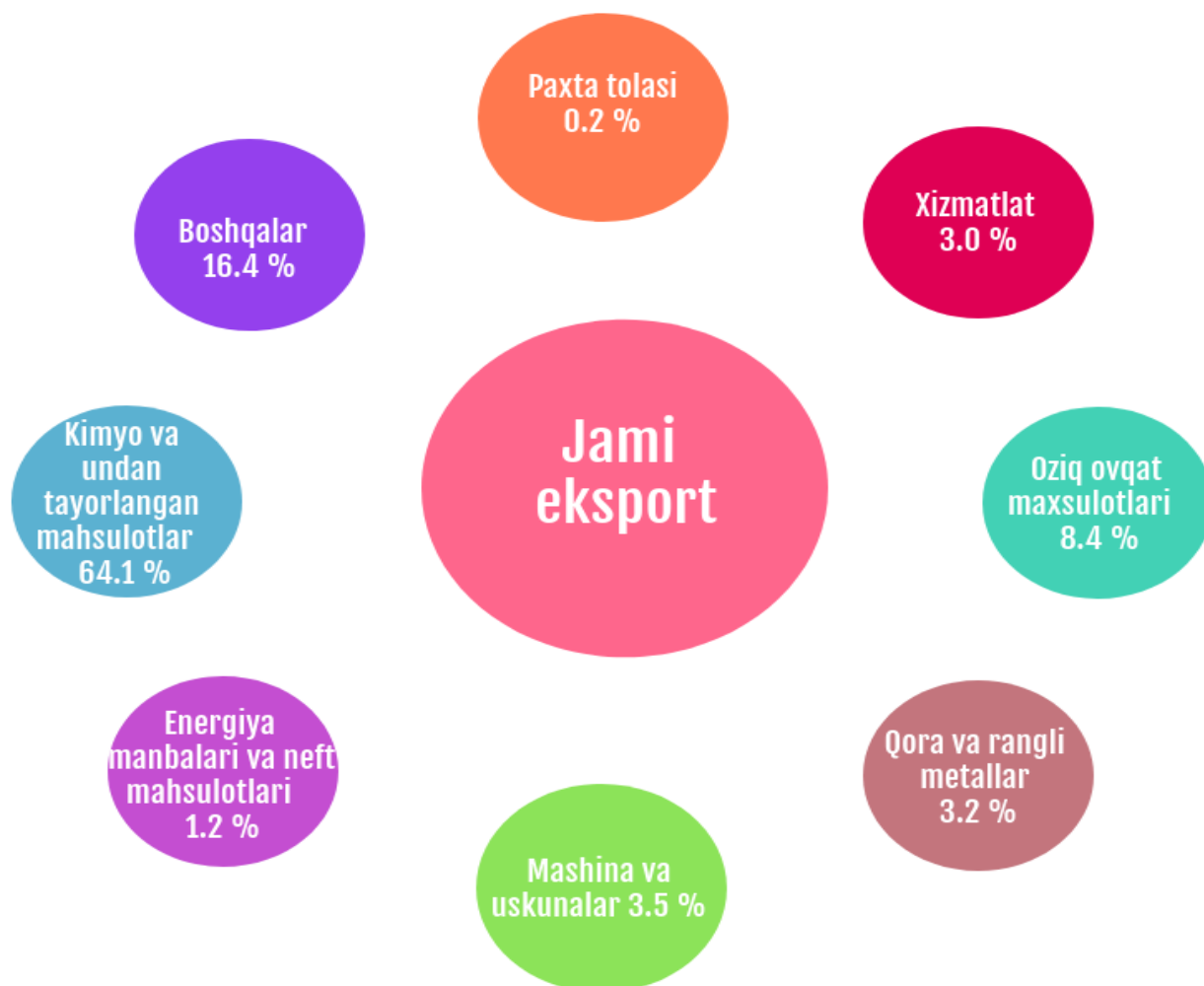
2019 yil yanvar-avgust oylarida hududlar bo'yicha eksport hajmi

Tuman va shahar nomi	Eksport hajmi ming. AQSH dollar	O'tgan yilga nisbatan o'sish sur'ati, %
Jami	239625,6	101,3
Navoiy shahar	168826,0	98,5
Zarafshon shahar	1058,3	188,5
Karmana tumani	18358,2	182,6
Konimex tumani	1196,2	45,3
Qiziltepa tumani	13290,8	2,2m
Navbahor tumani	12482,5	158,6
Nurota tumani	2997,0	8,9
Tomdi tumani	287,7	123,7
Uchquduq tumani	779,3	5,4 m
Xatirchi tumani	8718,7	3,1m
Bo'linmaydigan hajm	11630,9	-

2019 yil yanvar-avgust oylarida eksport 239,6 mln. AQSh dollarini tashkil etib, o'tgan yilning shu davriga nisbatan 101,3 foiz kuzatildi.

Eksport tarkibida energiya manbalari hamda neft mahsulotlari o'tgan yilning shu davriga nisbatan 36,0 martaga, mashina va uskunalari esa 11,8 martaga o'sdi.

Eksport tarkibi, foizda



Viloyatning eksport hajmi (2019 yil yanvar-avgust)

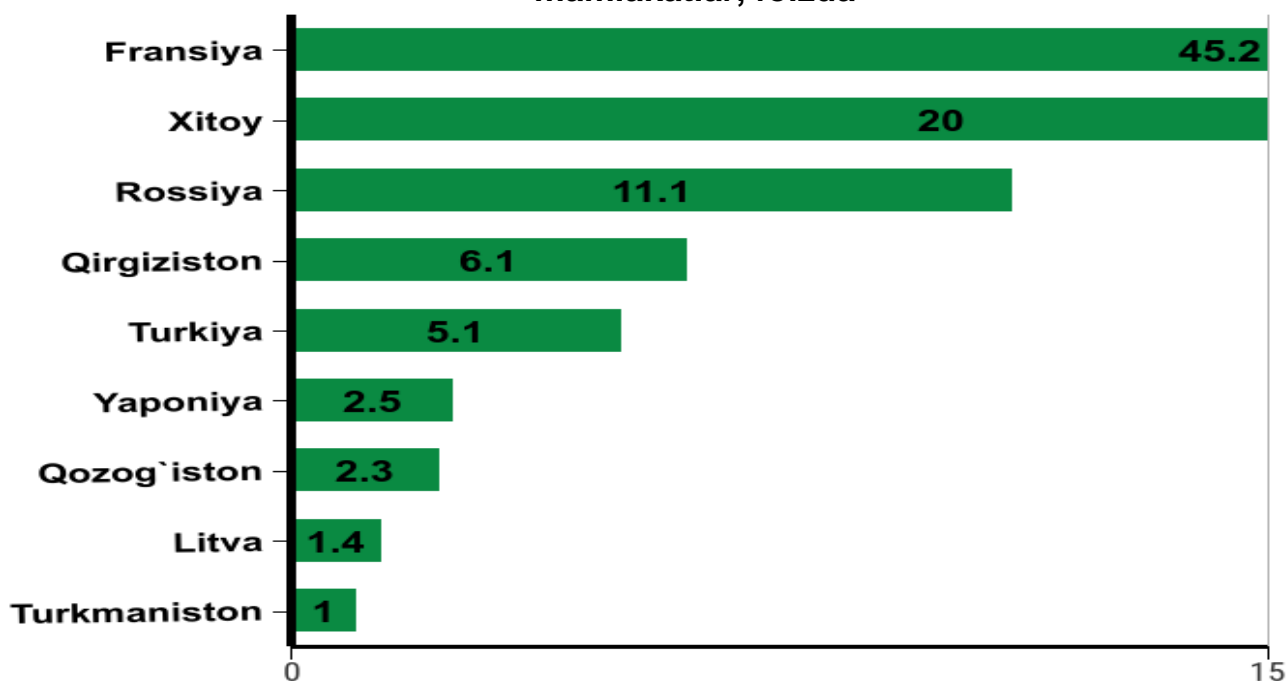
	Mln. AQSH dollari	2018 yilning yanvar-avgustiga nisbatan % hisobida	Yakunga nisbatan % hisobida
Eksport hajmi	239,6	101,3	100,0
Mdh davlatlari	51,9	73,7	21,7
Boshqa davlatlar	187,7	113,0	78,3

2019 yil yanvar-avgust oylarida viloyatning eksport aylanmasida eng katta ulushga ega bo'lgan mamlakatlar

(mln. AQSH dollari)

Davlatlar nomi	Eksport aylanmasi	Eksport aylanmasidagi ulushi, %
Fransiya	108,3	45,2
Xitoy	47,9	20,0
Rossiya	26,5	11,1
Qirgiziston	14,6	6,1
Turkiya	12,2	5,1
Yaponiya	5,9	2,5
Qozog`iston	5,5	2,3
Litva	3,4	1,4
Turkmaniston	2,5	1,0

Jami eksport hajmida eng katta ulushga ega bo'lgan mamlakatlar, foizda



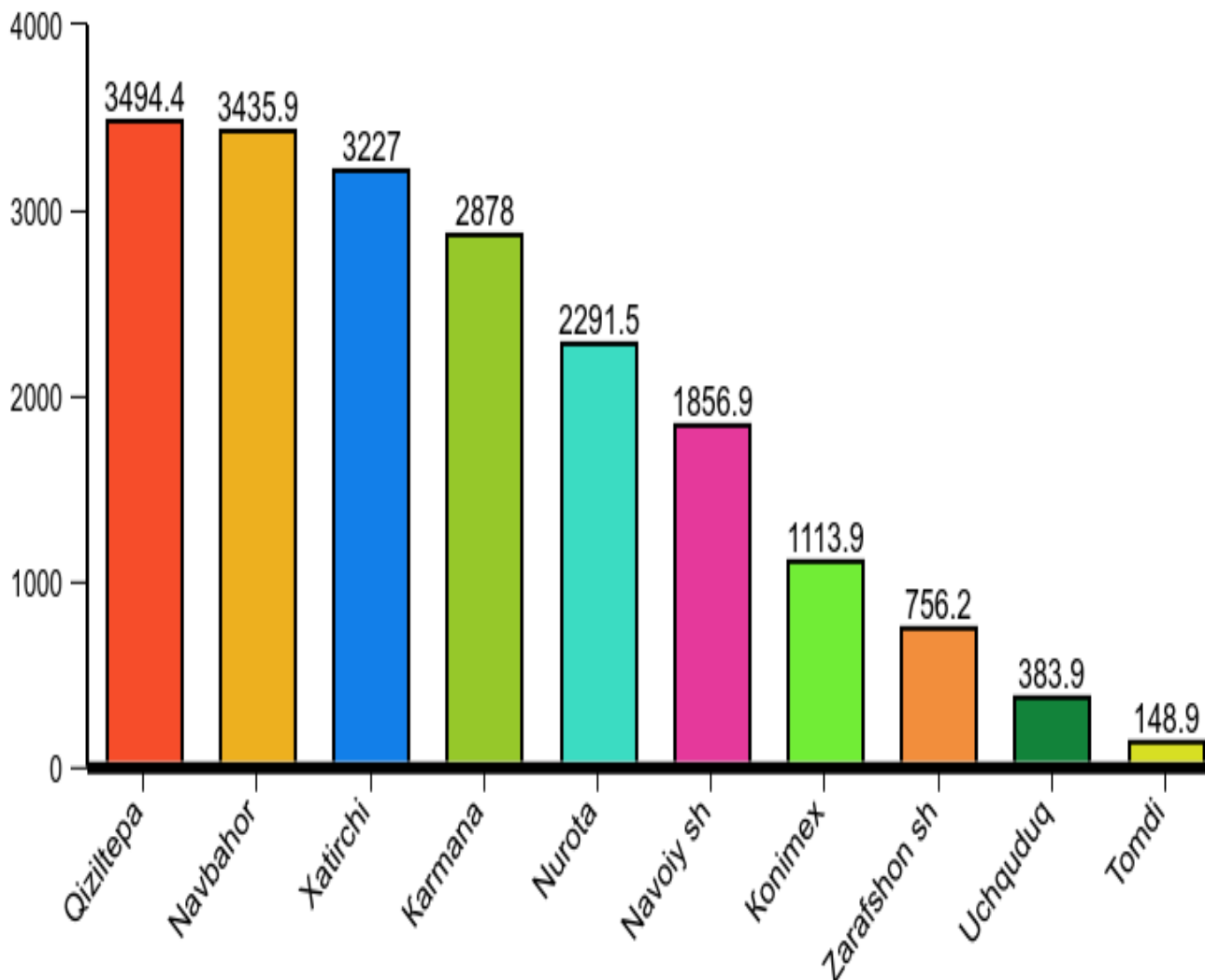
Navoiy viloyatida 2019 yilning yanvar-avgust oylari davomida tovar va xizmatlar 134 ta korxonalar va tashkilotlar tomonidan, 45 ta mamlakatga eksport qilindi. Yani eksport 239,6 mln. AQSH dollarini tashkil qildi. Eng ko'p Fransiya, Xitoy, Rossiya, Qirgiziston, Turkiya, Yaponiya, Qozog`iston, Litva va Turkmaniston davlatlariga eksport qilingan.

Tovar va xizmatlar eksport tarkibi

	Jami			MDH davlatlari			Boshqa davlatlar		
	mln. AQSh doll.	o`tgan yilga nisbatan, %	umumiy hajmga nisbatan, %	mln. AQSh doll.	o`tgan yilga nisbatan, %	umumiy hajmga nisbatan, %	mln. AQSh doll.	o`tgan yilga nisbatan, %	umumiy hajmga nisbatan, %
Eksport	239,6	101,3	100,0	51,9	73,7	100,0	187,7	113,0	100,0
Paxta tolasi	0,5	34,2	0,2	-	-	-	0,5	34,2	0,3
Oziq-ovqat mahsulotlari	20,2	36,8	8,4	14,8	35,3	28,6	5,4	41,8	2,9
Kimyo mahsulotlari va buyumlari	153,6	107,1	64,1	1,4	115,9	2,7	152,1	107,0	81,0
Energiya manbalari va neft mahsulotlari	2,8	36,0 m	1,2	0,4	-	0,8	2,3	30,5 m	1,2
Qora va rangli metallar	7,6	161,4	3,2	3,6	3,4 m	6,9	4,0	109,0	2,1
Mashina va asbob – uskunalar	8,3	11,8m	3,5	0,1	37,6	0,2	8,2	17,1m	4,4
Xizmatlar	7,2	2,1m	3,0	1,3	98,1	2,6	5,9	2,9m	3,2
Boshqalar	39,4	142,5	16,4	30,2	123,6	58,2	9,2	2,9 m	4,9

2019 yil yanvar-avgust oylarida meva-sabzavot mahsulotlari eksporti

(ming AQSH dollar)



Meva-sabzavot mahsulotlari eksportining hajmi 19,6 mln AQSH dollarini tashkil qildi, yoki o'tgan yilning shu davriga nisbatan 40,0 foizni tashkil qildi. Meva-sabzavot mahsulotlari va ularni qayta ishlash jami eksport hajmida 8,2 foizni tashkil etmoqda. Shundan eng ko'pi Qiziltepa tumani 3494,4 ming AQSH dollarini, Navbahor tumani 3435,9 ming AQSH dollarini, Xatirchi tumani 3227,0 ming AQSH dollarini, Karmana tumani 2878,0 ming AQSH dollarini tashkil etmoqda.

Bundan tashqari eng kam eksport hajmini Tomdi tumani 148,9 ming AQSH dollarini, Uchquduq tumani 383,9 ming AQSH dollarini, Zarafshon shahri 756,2 ming AQSH dollarini tashkil etmoqda.

**2018-2019 yillar yanvar – avgust oylarida
meva-sabzavot mahsulotlari eksporti**

(tonna)

Tuman va shahar nomi	Eksport	
	2018 yil	2019 yil
	miqdori, tn.	miqdori, tn.
Jami	51684,8	22969,3
Navoiy shahar	5573,7	2832,6
Zarafshon shahar	277,5	2607,0
Karmana tumani	6642,7	3269,1
Konimex tumani	5602,7	1222,2
Qiziltepa tumani	1839,7	1508,3
Navbahor tumani	5143,2	2692,0
Nurota tumani	17182,6	1602,0
Tomdi tumani	70,6	138,1
Uchquduq tumani	316,8	119,8
Xatirchi tumani	9035,4	6978,4

2019 yil yanvar-avgust oylarida meva-sabzavot mahsulotlari eksporti jami 22969,3 tonna tashkil qildi. Yuqori ko`rsatkich Xatirchi tumanida 6978,4 tonna, Karmana tumanida 3269,1 tonna, Navoiy shahrida 2832,6 tonna, Navbahor tumanida 2692,0 tonna kuzatilmoqda.

2019 yil yanvar-avgust holatiga qo`shma korxonalar tomonidan amalga oshirilgan eksport hajmi

Tuman va shahar nomi	Jami qo`shma korxonalar soni	Shundan faoliyat ko`rsatayotgan korxonalar soni	Eksport hajmiming AQSH dollar	O`tgan yilga nisbatan, %
Jami	183	177	7067,5	51,3
Navoiy shahar	66	63	2752,5	155,3
Zarafshon shahar	13	12	194,8	67,0
Karmana tumani	39	39	317,4	6,7
Konimex tumani	7	6	-	-
Qiziltepa tumani	8	8	74,8	2,4
Navbahor tumani	9	9	1662,1	43,0
Nurota tumani	20	19	2007,2	-
Tomdi tumani	6	5	-	-
Uchquduq tumani	7	7	-	-
Xatirchi tumani	9	9	67,7	-

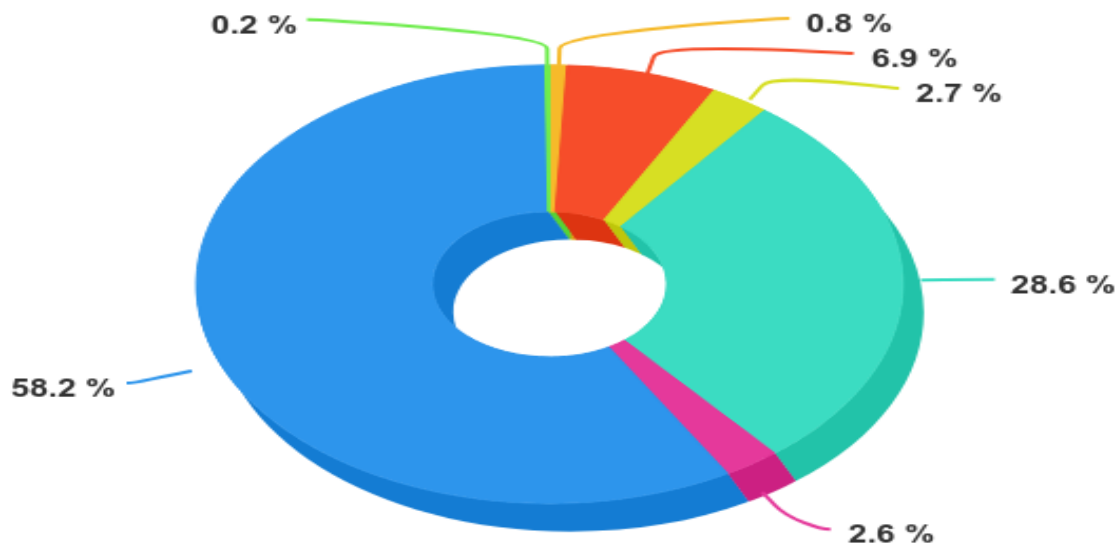
2019 yil yanvar-avgust oylarida qo`shma korxonalar tomonidan 7,1 mln. AQSh dollari (umumiy eksport hajmining 3,0 foizi) miqdorida tovar va xizmatlar eksport qilindi.

2019 yil yanvar-avgust holatiga kichik biznes sub`ektlari tomonidan amalga oshirilgan eksport hajmi

Tuman va shaharlar nomi	Eksport hajmi ming AQSH dollar	O`tgan yilga nisbatan, %
Jami	65909,2	89,7
Navoiy shahar	2833,8	21,2
Zarafshon shahar	844,9	3,4 m
Karmana tumani	11451,6	144,0
Konimex tumani	1196,2	45,3
Qiziltepa tumani	13239,6	2,7m
Navbahor tumani	12482,5	173,5
Nurota tumani	2997,0	9,0
Tomdi tumani	281,8	121,2
Uchquduq tumani	775,9	5,4 m
Xatirchi tumani	8175,0	3,2m
Bo`linmaydigan hajm	11630,9	-

2019 yil yanvar-avgust oylarida kichik biznes sub`ektlari tomonidan 65,9 mln. AQSh dollari (umumiy eksport hajmining 27,5 foizi) miqdorida tovar va xizmatlar eksport qilindi.

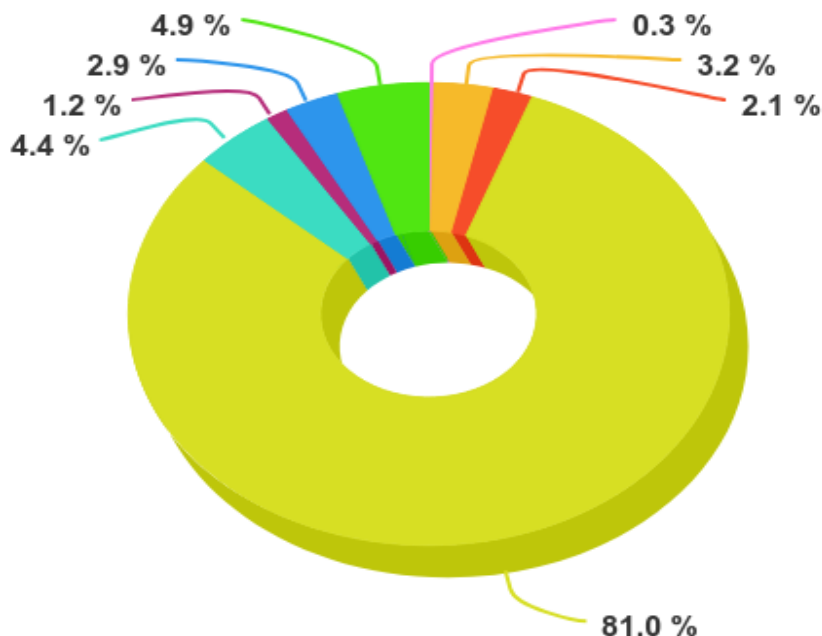
MDH va boshqa davlatlar bilan amalga oshirilgan eksport, foizda (2019 yil yanvar-avgust) Mustaqil Davlatlar Hamdo'stligi



- Energiya manbalari va neft mahsulotlari
- Kimyo mahsulotlari va buyumlari
- Boshqalar
- Mashina va asbob – uskunalar
- Qora va rangli metallar
- Oziq-ovqat mahsulotlari
- Xizmatlar

Mustaqil Davlatlar Hamdo'stligi tarkibidagi mamlakatlarga qilingan eksport tarkibida asosiy ulush boshqa mahsulotlar eksporti (umumiy eksport hajmida 58,2 %) va oziq-ovqat mahsulotlari (28,6 %) hisobiga tog'ri kelmoqda.

Boshqa mamlakatlar

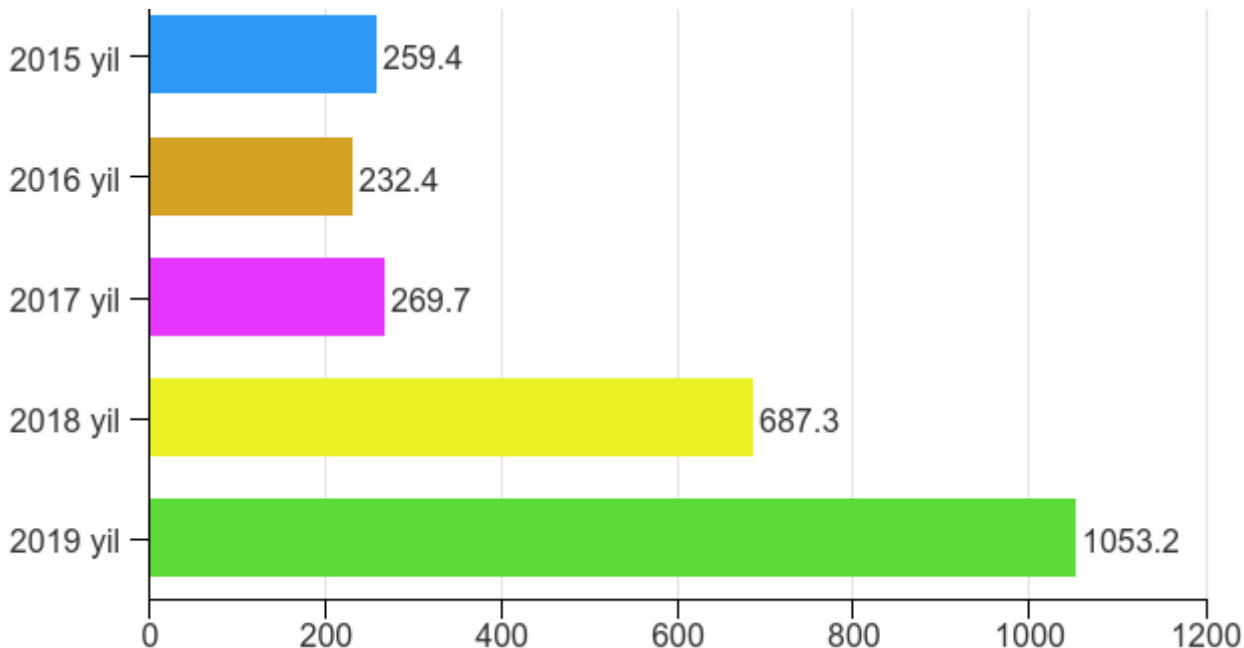


- Paxta tolasi
- Kimyo va undan tayorlangan mahsulotlar
- Energiya manbalari va neft mahsulotlari
- Xizmatlar
- Qora va rangli metallar
- Mashina va uskunalar
- Oziq-ovqat mahsulotlari
- Boshqalar

Boshqa mamlakatlarga qilingan eksport tarkibida asosiy ulush kimyo va undan tayorlangan mahsulotlar (umumiy eksport hajmida 81,0 %) hamda boshqa mahsulotlar (4,9 %) hisobiga tog'ri kelmoqda.

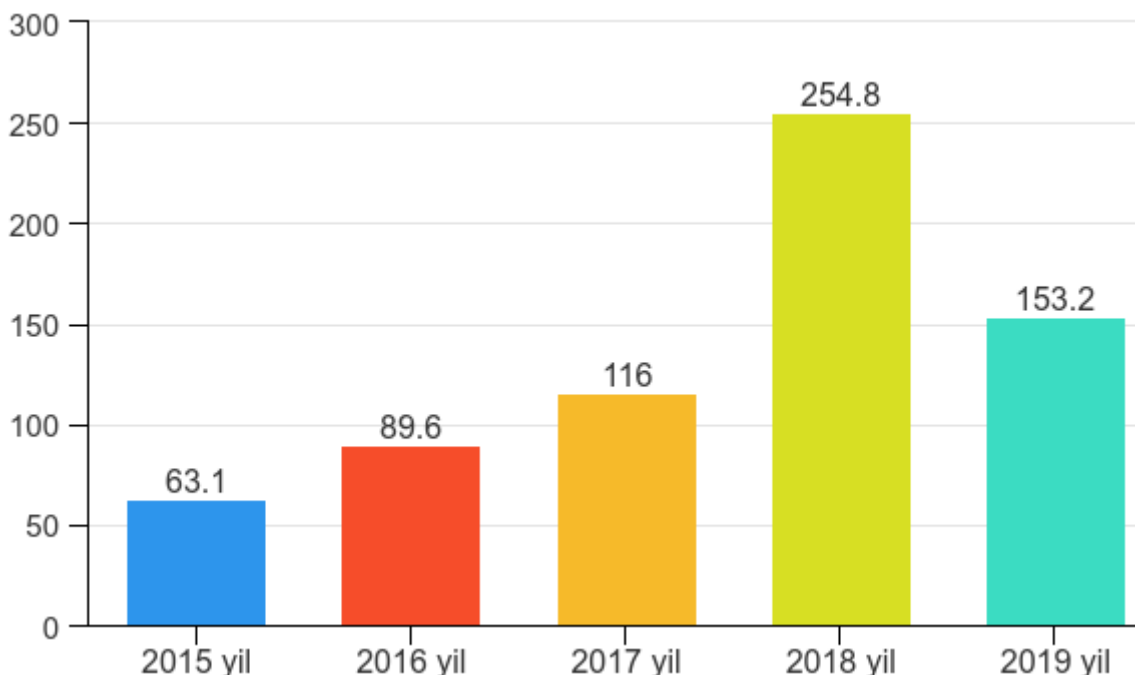
Tovar va xizmatlar importi

2015-2019 yillar yanvar-avgust oylarida import dinamikasi
(yillar kesimida, mln. AQSH dollari)



2019 yilning yanvar-avgust oylarida import qilingan tovar va xizmatlar 1053,2 mln. AQSH dollarini tashkil etdi.

2015-2019 yillar yanvar-avgust oylarida tovar va xizmatlar importining o`shish sur`atlari dinamikasi
(yillar kesimida o`tgan yilga nisbatan, %)



Import qilingan tovar va xizmatlarning yillar kesimidagi o`shish sur`atlari bo`yicha quyida keltirilgan ma`lumotlardan shuni ko`rishimiz mumkinki, eng yuqori o`shish sur`atlari 2018 yil yanvar-avgust oylarida kuzatilgan.

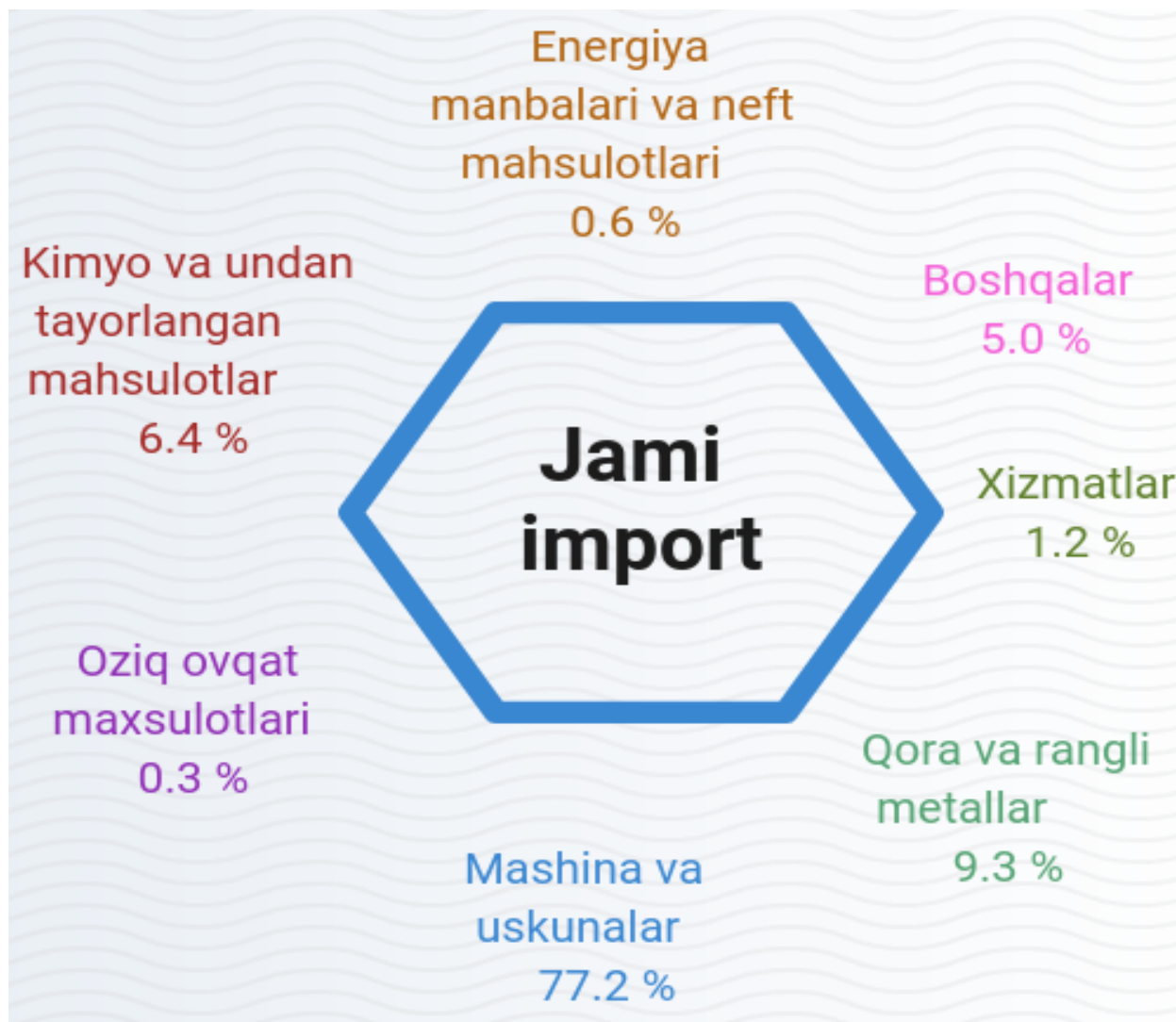
2019 yil yanvar-avgust oylarida hududlar bo`yicha import hajmi

Tuman va shahar nomi	Import hajmi mln. AQSH dollar	O`tgan yilga nisbatan o`shish surati, %
Jami	1053,2	153,2
Navoiy shahar	389,5	118,1
Zarafshon shahar	6,5	2,3 m
Karmana tumani	85,9	113,6
Konimex tumani	1,1	7,7
Qiziltepa tumani	13,2	98,1
Navbahor tumani	4,5	56,9
Nurota tumani	9,4	9,0 m
Tomdi tumani	0,4	27,1 m
Uchquduq tumani	1,6	5,9 m
Xatirchi tumani	8,4	4,2 m
Bo`linmaydigan hajm	532,7	-

2019 yil yanvar-avgust oylarida import 1053,2 mln AQSh dollarini, o`tgan yilning shu davriga nisbatan 153,2 foizni tashkil qilmoqda.

Import tarkibida asosiy ulush mashina va asbob-uskunalar (umumiy import hajmida 77,2 %) va qora va rangli metallar (9,3 %) hisobiga tog'ri kelmoqda.

Import tarkibi, foizda



Viloyatning import hajmi (2019 yil yanvar-avgust)

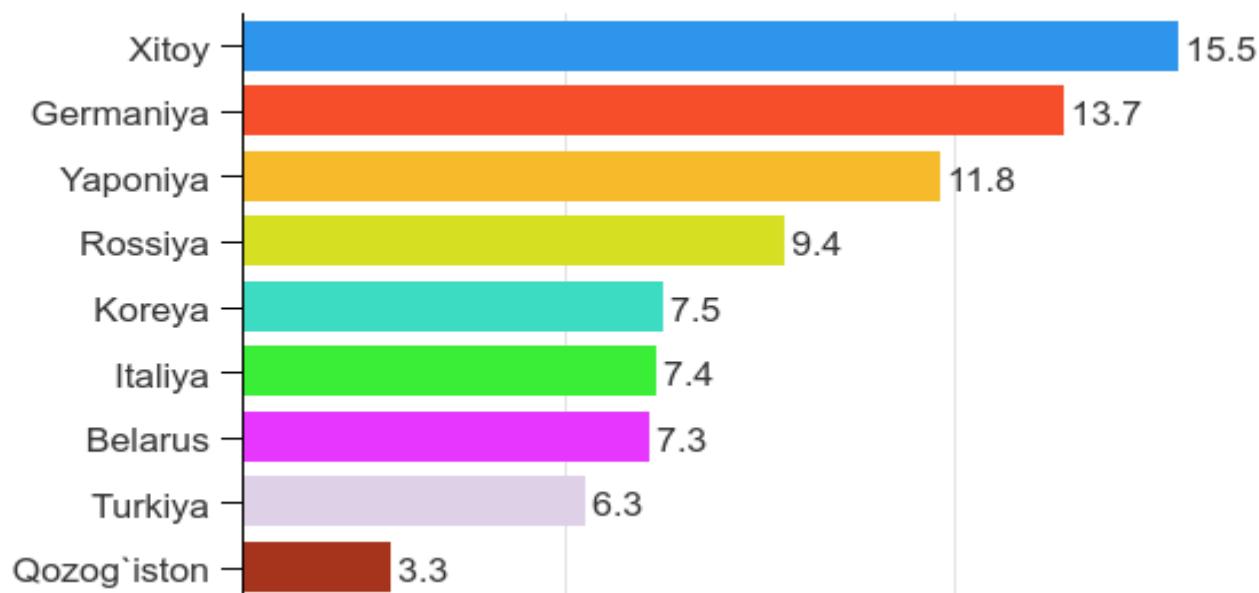
	Mln. AQSh dollari	2018 yilning avgustiga nisbatan % hisobida	Yakunga nisbatan % hisobida
Import hajmi	1053,2	153,2	100,0
Mdh davlatlari	219,9	113,7	20,9
Boshqa davlatlar	833,3	168,7	79,1

2019 yil yanvar-avgust oylarida viloyatning import aylanmasida eng katta ulushga ega bo'lgan mamlakatlar

(mln. AQSh dollari)

Davlatlar nomi	Import hajmi	Importdagi ulushi, %
Xitoy	163,1	15,5
Germaniya	144,7	13,7
Yaponiya	124,6	11,8
Rossiya	99,0	9,4
Koreya	77,8	7,5
Italiya	77,6	7,4
Belarus	76,8	7,3
Turkiya	66,2	6,3
Qozog`iston	34,9	3,3

Jami import hajmida eng katta ulushga ega bo'lgan mamlakatlar, foizda



Navoiy viloyatida 2019 yilning yanvar-avgust oylari davomida tovar va xizmatlar 358 ta korxonalar va tashkilotlar tomonidan 65 ta mamlakatdan import qilindi. Yani import 1053,2 mln. AQSh dollarini tashkil qildi. Eng ko'p Xitoy, Germaniya, Yaponiya va Rossiya mamlakatlaridan import qilingan.

Bundan tashqari import tarkibidagi kam ulush Qozog`iston, Turkiya va Belarus davlatlariga to'g'ri keladi.

Tovar va xizmatlar import tarkibi

	Jami			MDH davlatlari			Boshqa davlatlar		
	mln. AQSh doll.	o`tgani yilga nisbatan, %	umumiy hajmga nisbatan, %	mln. AQSh doll.	o`tgani yilga nisbatan, %	umumiy hajmga nisbatan, %	mln. AQSh doll.	o`tgani yilga nisbatan, %	umumiy hajmga nisbatan, %

Import	1053,2	153,2	100,0	219,9	113,7	100,0	833,3	168,7	100,0
---------------	---------------	--------------	--------------	--------------	--------------	--------------	--------------	--------------	--------------

Paxta tolasi	-	-	-	-	-	-	-	-	-
--------------	---	---	---	---	---	---	---	---	---

Oziq-ovqat mahsulotlari	3,5	3,2 m	0,3	1,5	182,6	0,7	2,1	7,2m	0,2
-------------------------	-----	-------	-----	-----	-------	-----	-----	------	-----

Kimyo mahsulotlari va buyumlari	66,8	90,7	6,4	10,9	60,8	4,9	55,9	100,3	6,7
---------------------------------	------	------	-----	------	------	-----	------	-------	-----

Energiya manbalari va neft mahsulotlari	6,4	2,5	0,6	5,0	73,4m	2,3	1,5	60,0	0,2
---	-----	-----	-----	-----	-------	-----	-----	------	-----

Qora va rangli metallar	97,9	135,2	9,3	33,6	126,6	15,3	64,3	140,1	7,7
-------------------------	------	-------	-----	------	-------	------	------	-------	-----

Mashina va asbob - uskunalar	812,6	159,1	77,2	144,2	105,3	65,6	668,4	178,8	80,2
------------------------------	-------	-------	------	-------	-------	------	-------	-------	------

Xizmatlar	12,9	111,6	1,2	3,2	72,5	1,4	9,7	136,0	1,2
-----------	------	-------	-----	-----	------	-----	-----	-------	-----

Boshqalar	53,0	3,4 m	5,0	21,5	3,2m	9,8	31,4	3,7 m	3,8
-----------	------	-------	-----	------	------	-----	------	-------	-----

**2019 yil yanvar-avgust holatiga qo`shma korxonalar tomonidan
amalga oshirilgan import hajmi**

Tuman va shahar nomi	Jami qo`shma korxonalar soni	Shundan faoliyat ko`rsatayotgan korxonalar soni	Import hajmi ming AQSH dollar	O`tgan yilga nisbatan, %
Jami	183	177	45571,1	77,1
Navoiy shahar	66	63	3775,5	100,7
Zarafshon shahar	13	12	4692,3	2,2 m
Karmana tumani	39	39	25405,1	55,8
Konimex tumani	7	6	14,9	-
Qiziltepa tumani	8	8	540,6	7,9
Navbahor tumani	9	9	1020,5	4,7 m
Nurota tumani	20	19	6594,9	183,2 m
Tomdi tumani	6	5	-	-
Uchquduq tumani	7	7	103,8	-
Xatirchi tumani	9	9	3423,5	5,8 m

2019 yil yanvar-avgust oylarida qo`shma korxonalar tomonidan 45,6 mln. AQSh dollari (umumiy import hajmining 4,3 foizi) miqdorida tovar va xizmatlar import qilindi.

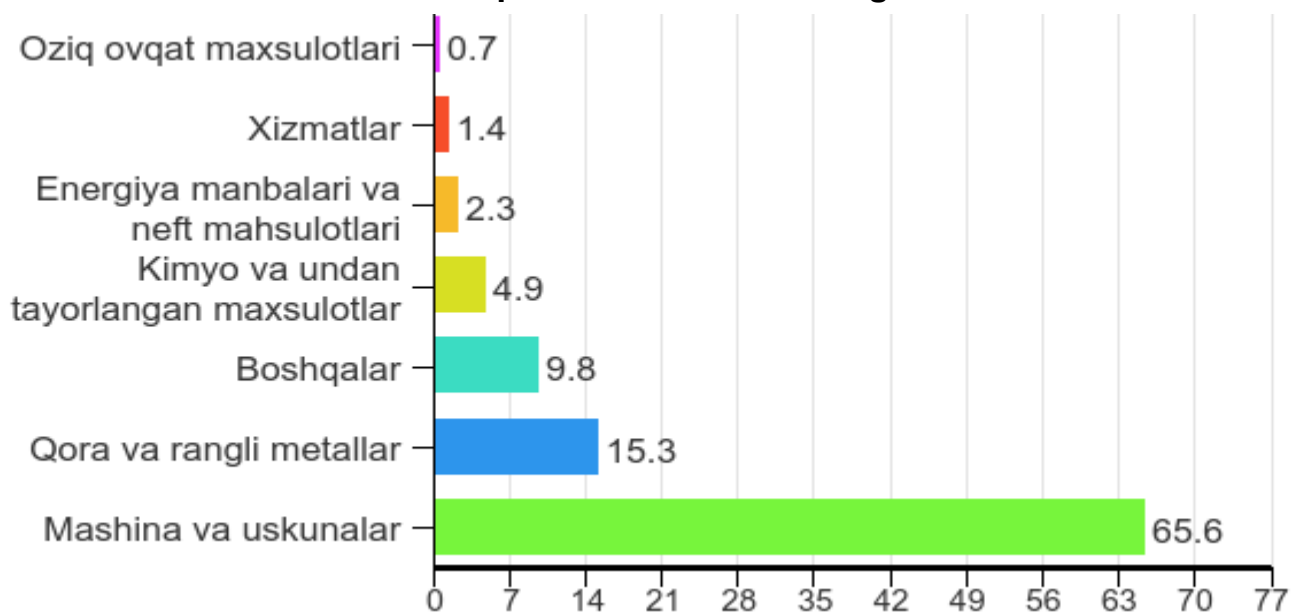
2019 yil yanvar-avgust holatiga kichik biznes sub`ektlari tomonidan amalga oshirilgan import hajmi

Tuman va shahar nomi	Import hajmi ming AQSH dollar	O`tgan yilga nisbatan o`shish sur`ati, %
Jami	698286,6	5,7 m
Navoiy shahar	36492,3	2,2 m
Zarafshon shahar	5123,7	7,4 m
Karmana tumani	85783,5	130,0
Konimex tumani	1127,7	7,7
Qiziltepa tumani	13089,8	99,8
Navbahor tumani	4485,3	56,9
Nurota tumani	9404,1	9,2m
Tomdi tumani	348,6	24,9m
Uchquduq tumani	1568,9	5,9m
Xatirchi tumani	8165,6	4,1m
Bo`linmaydigan hajm	532697,1	-

2019 yil yanvar-avgust oylarida kichik biznes sub`ektlari tomonidan 698,3 mln. AQSh dollari (umumiy import hajmining 66,3 foizi) miqdorida tovar va xizmatlar import qilindi.

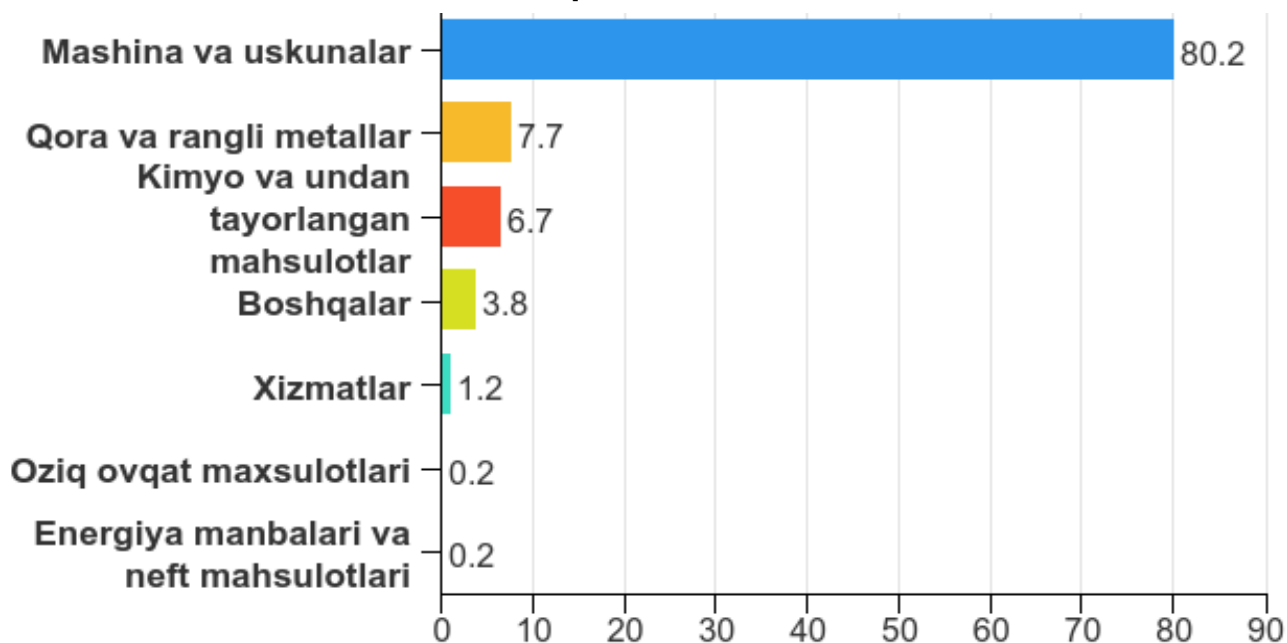
MDH va boshqa davlatlar bilan amalga oshirilgan import tarkibi, foizda (2019 yil yanvar-avgust)

Mustaqil Davlatlar Hamdo'stligi



Mustaqil Davlatlar Hamdo'stligi mamlakatlaridan qilingan import tarkibida asosiy ulush mashina va uskunalar (umumiy import hajmida 65,6 %), qora va rangli metallar (15,3 %) hisobiga tog'ri kelmoqda.

Boshqa mamlakatlar



Boshqa mamlakatlardan qilingan import tarkibida asosiy ulush mashina va uskunalar (umumiy import hajmida 80,2 %) va qora va rangli metallar (7,7 %) hisobiga tog'ri kelmoqda.