



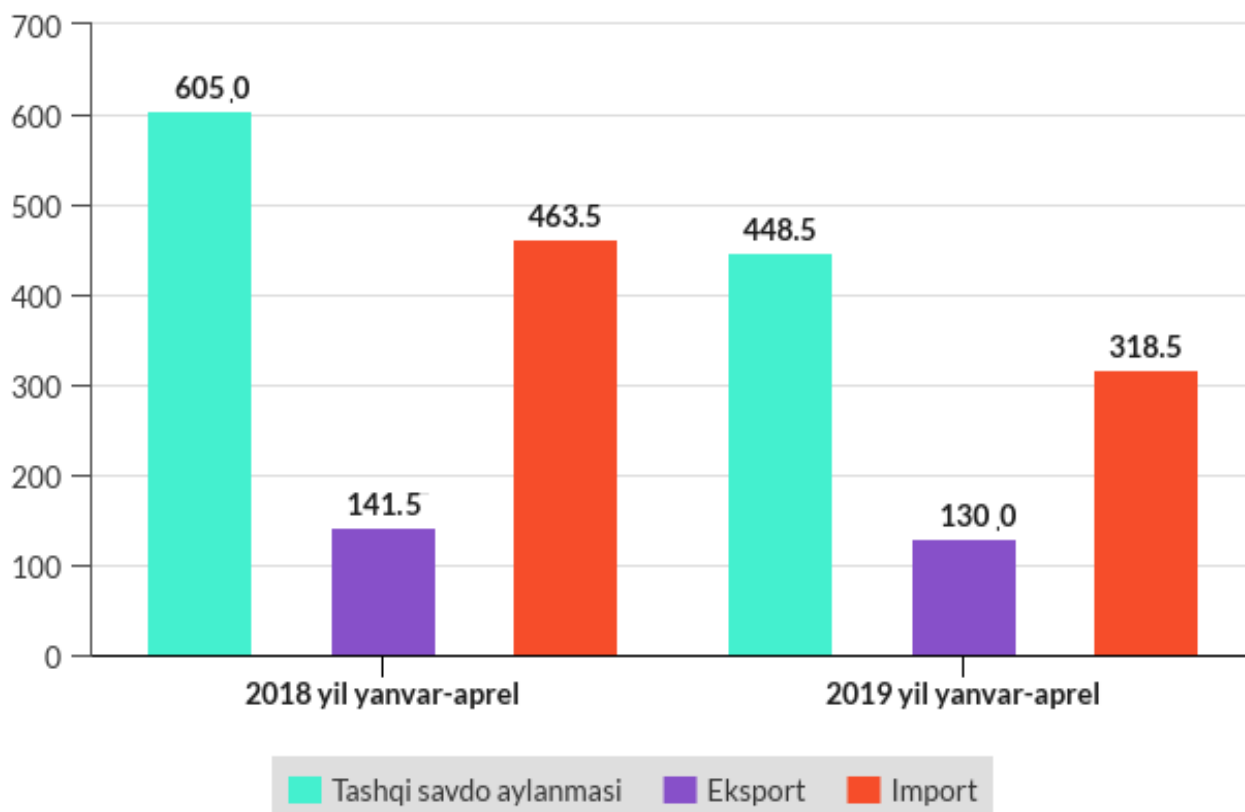
# Tashqi savdo

2019 yil yanvar-aprel

Navoiy viloyatida tashqi savdo aylanmasi 2019 yil yanvar-aprel oylarida 448,5 mln. AQSh dollarini, shu jumladan eksport 130,0 mln. AQSh dollarini va import 318,5 mln. AQSh dollarini tashkil qildi. Tashqi savdo aylanmasi saldosi -188,5 mln. AQSh dollarini tashkil etdi.

## Navoiy viloyatining tashqi savdo aylanmasi

(mln. AQSh dollari)



Navoiy viloyatda tashqi savdo aylanmasi 2019 yil yanvar-aprel oylarida o'tgan yilning shu davriga nisbatan 74,1 foizni tashkil etdi.

## 2019 yil yanvar - aprel oylarida viloyatning tashqi savdo aylanmasida eng katta ulushga ega bo'lgan mamlakatlar

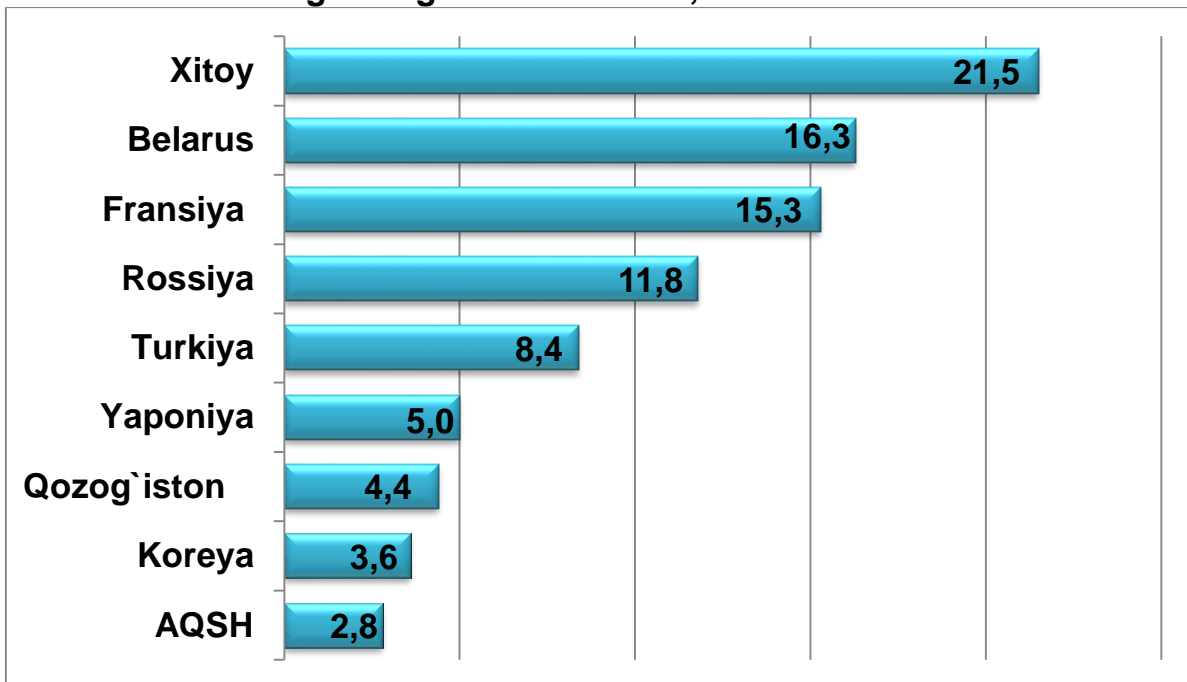
(mln. AQSh dollari)

Davlatlar nomi	Tashqi savdo aylanmasi	Tashqi savdo aylanmasidagi ulushi, %
Xitoy	96,2	21,5
Belarus	72,9	16,3
Fransiya	68,4	15,3
Rossiya	52,9	11,8
Turkiya	37,5	8,4
Yaponiya	22,5	5,0
Qozog`iston	19,8	4,4
Koreya	16,1	3,6
AQSH	12,5	2,8
Germaniya	11,9	2,7
Ispaniya	5,6	1,3
Litva	5,5	1,2
Qirgiziston	5,0	1,1

Davlatlar orasida Xitoy, Belarus, Fransiya, Rossiya va Turkiya davlatlari tashqi savdo aylanmasida asosiy xamkorlar hisoblanib, ularning jami tashqi savdo aylanmasidagi ulushi 73,1 % ni tashkil qildi.

MDH davlatlari orasida esa Belarus, Rossiya, Qozog`iston va Qirgiziston davlatlari asosiy xamkorlar hisoblanib, ularning jami tashqi savdo aylanmasidagi ulushi 33,6 % ni tashkil qildi, boshqa davlatlar orasida Xitoy, Fransiya, Turkiya, Yaponiya, Koreya, AQSH, Germaniya, Ispaniya, Litva, va boshqa davlatlar hisoblanib, ularning ulushi 66,4 % ni tashkil qilmoqda.

## Jami tashqi savdo hajmida eng katta ulushga ega bo'lgan mamlakatlar, foizda



## 2015-2019 yillar yanvar-aprel oylarida tovar va xizmatlarning tashqi savdo aylanmasi ko`rsatkichlari dinamikasi (mln. AQSh dollari)



2019 yilning yanvar-aprel oylarida tashqi savdo aylanmasi 448,5 mln. AQSh dollarini tashkil etdi.



## 2015-2019 yillar yanvar-aprel oylarida tovar va xizmatlarning tashqi savdo aylanmasi

2015

272.4 mln. AQSh dollari



2016

233.3 mln. AQSh dollari



2017

212.4 mln. AQSh dollari



2018

605.0 mln. AQSh dollari



2019

448.5 mln. AQSh dollari



Tashqi savdo tovar va xizmatlarining yillar kesimidagi o`shish sur`atlari bo`yicha yuqoridagi keltirilgan ma`lumotlardan shuni ko`rishimiz mumkinki, eng yuqori o`shish sur`atlari 2018 yil yanvar-aprel oylarida kuzatilgan.

### 2019 yil yanvar - aprel oylarida hududlar bo`yicha tashqi savdo aylanmasi hajmi

Tuman va shahar nomi	Tashqi savdo aylanmasi hajmi mln. AQSH dollar	O`tgan yilga nisbatan o`shish sur`ati, %
<b>Jami</b>	<b>448,5</b>	<b>74,1</b>
Navoiy shahar	280,4	76,1
Zarafshon shahar	1,7	65,0
Karmana tumani	48,9	96,9
Konimex tumani	0,7	7,2
Qiziltepa tumani	10,1	68,3
Navbaxor tumani	7,4	52,3
Nurota tumani	5,6	5,3 m
Tomdi tumani	0,4	322,1
Uchquduq tumani	1,3	4,8 m
Xatirchi tumani	11,3	4,9 m
Bo`linmaydigan hajm	80,5	-

2019 yil yanvar-aprel oylarida tashqi savdo aylanmasi 448,5 mln AQSh dollarini o`tgan yilning shu davriga nisbatan 74,1 foizni tashkil qilmoqda.

## Viloyatning tashqi savdo aylanmasi (2019 yil yanvar - aprel)

	Mln. AQSh dollari	2018 yilning apreliga nisbatan % hisobida	Yakunga nisbatan % hisobida
<b>Tashqi savdo aylanmasi</b>	<b>448,5</b>	<b>74,1</b>	<b>100,0</b>
Mdh davlatlari	153,2	90,0	34,2
Boshqa davlatlar	295,3	67,9	65,8

## 2019 yil yanvar-aprel oylarida qo`shma korxonalar tomonidan amalga oshirilgan tashqi savdo hajmi

Tuman va shahar nomi	Jami qo`shma korxonalar soni	Shundan faoliyat ko`rsatayotgan korxonalar soni	Tashqi savdohajmi ming. AQSH dollar	O`tgan yilga nisbatan, %
<b>Jami</b>	<b>144</b>	<b>141</b>	<b>42272,2</b>	<b>84,3</b>
Navoiy shahar	58	57	2250,6	44,2
Zarafshon shahar	11	11	731,3	33,6
Karmana tumani	30	30	28671,9	96,0
Konimex tumani	5	5	-	-
Qiziltepa tumani	10	10	3811,4	40,7
Navbaxor tumani	8	8	1358,3	42,7
Nurota tumani	13	12	3343,8	92,9 m
Tomdi tumani	2	1	-	-
Uchquduq tumani	3	3	4,6	-
Xatirchi tumani	4	4	2100,3	4,8 m

2019 yil yanvar-aprel oylarida qo`shma korxonalar tomonidan tashqi savdo aylanmasi 42,3 mln. AQSh dollar (umumiy tashqi savdo hajmining 9,4 foizi) ni tashkil etdi.

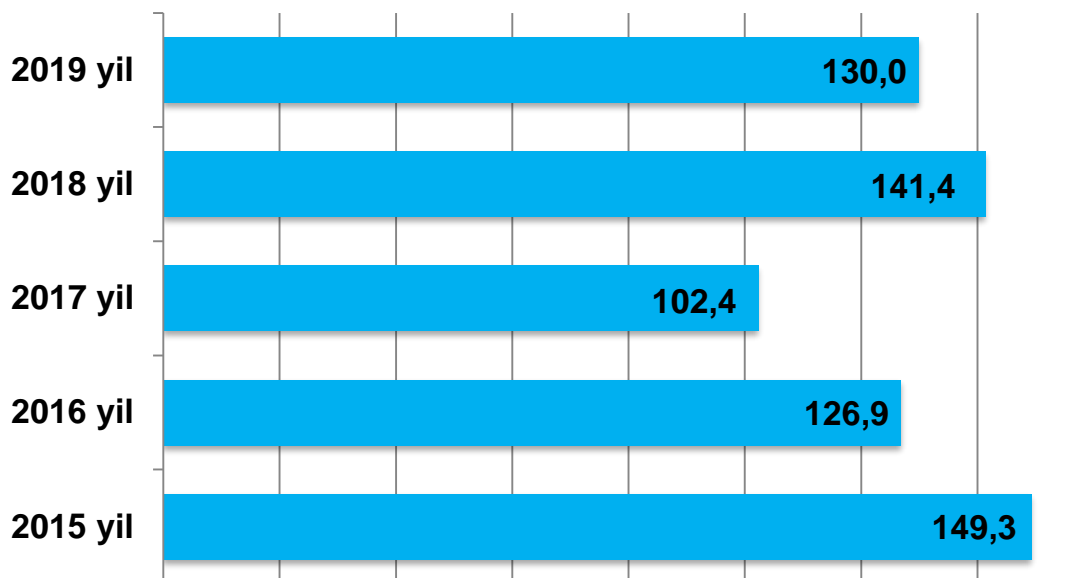
### 2019 yil yanvar-aprel oylarida kichik biznes subektlari tomonidan bajarilgan tashqi savdo aylanmasi

Tuman va shaharlar nomi	Tashqi savdo aylanmasi ming. AQSH dollar	O`tgan yilga nisbatan, %
<b>Jami</b>	<b>97754,2</b>	<b>98,5</b>
Navoiy shahar	9225,4	52,7
Zarafshon shahar	900,9	254,1
Karmana tumani	45617,5	116,0
Konimex tumani	748,6	7,2
Qiziltepa tumani	10034,5	73,9
Navbaxor tumani	7379,1	54,9
Nurota tumani	5406,8	5,3 m
Tomdi tumani	443,6	322,1
Uchquduq tumani	1332,1	4,8 m
Xatirchi tumani	10582,1	5,1 m
Bo`linmaydigan hajm	6083,6	-

2019 yil yanvar-aprel oylarida kichik biznes subektlari tomonidan tashqi savdo aylanmasi 97,8 mln. AQSh dollar (umumiy tashqi savdo hajmining 21,8 foizi)ni tashkil etadi.

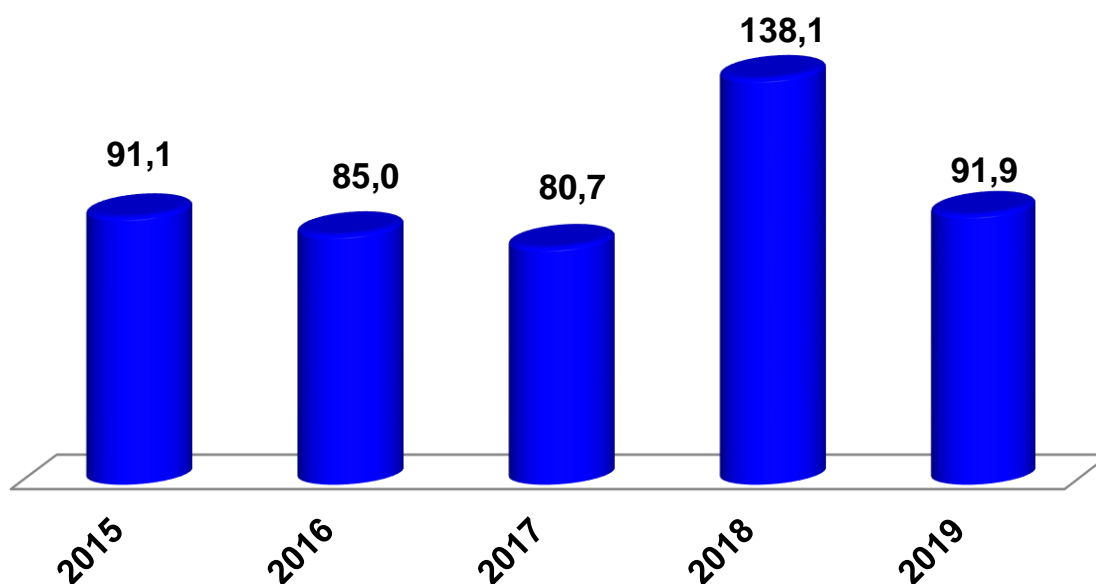
**Tovar va xizmatlar eksporti**

**2015-2019 yillar yanvar-aprel oylarida eksport dinamikasi**  
(yillar kesimida, mln. AQSh dollari)



2019 yilning yanvar-aprel oylarida eksport hajmi 130,0 mln. AQSh dollarini tashkil etdi.

**2015-2019 yillar yanvar - aprel oylarida tovar va xizmatlar eksportining o`shish sur`atlari dinamikasi**  
(yillar kesimida o`tgan yilga nisbatan, %)



Eksport qilingan tovar va xizmatlarning yillar kesimidagi o`shish sur`atlari bo`yicha quyida keltirilgan ma`lumotlardan shuni ko`rishimiz mumkinki, eng yuqori o`shish sur`atlari 2018 yil yanvar-aprel oylarida kuzatilgan.



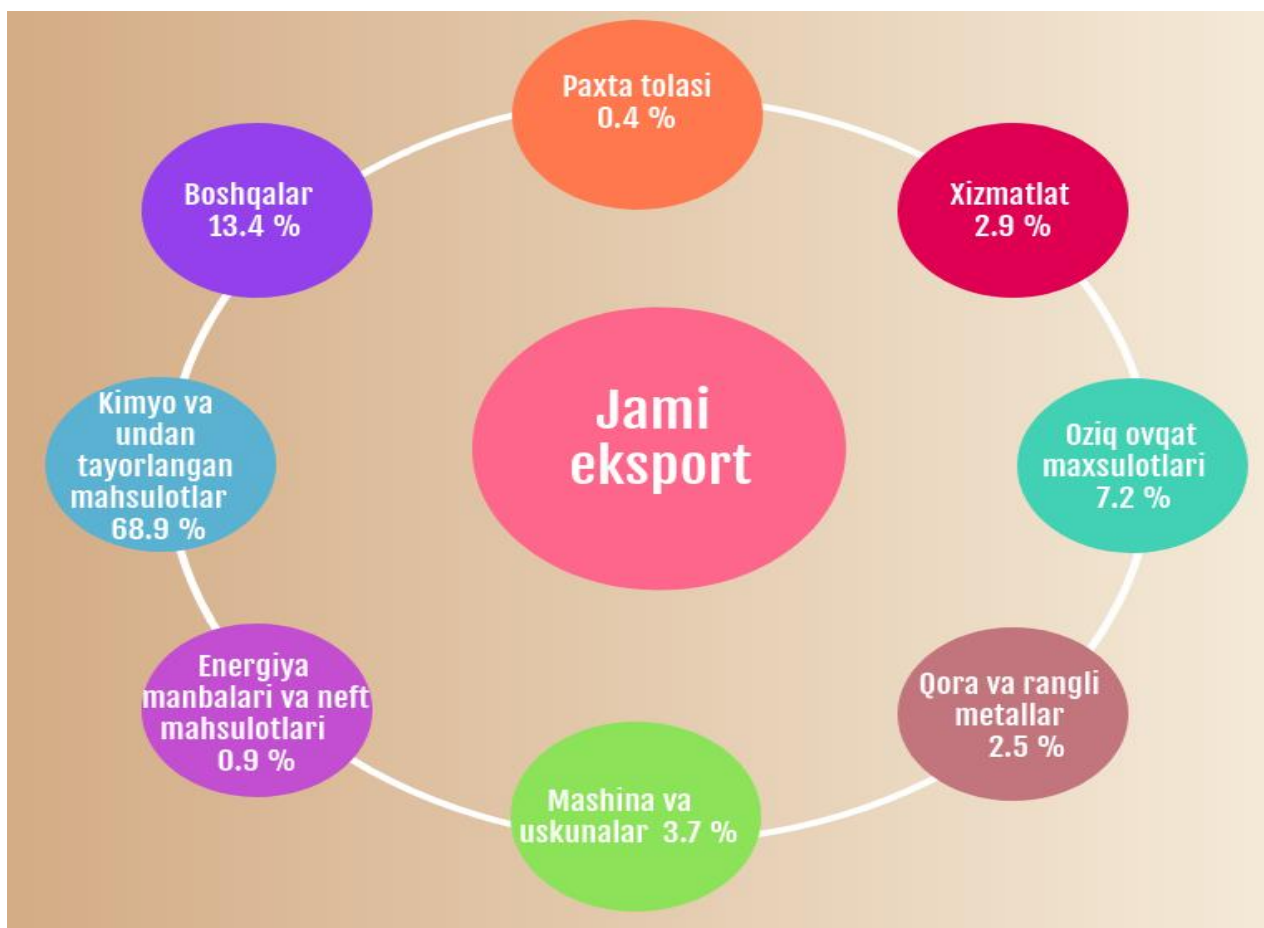
## 2019 yil yanvar - aprel oylarida hududlar bo`yicha eksport hajmi

Tuman va shahar nomi	Eksport hajmi ming. AQSH dollar	O`tgan yilga nisbatan o`shish surati, %
<b>Jami</b>	<b>129958,4</b>	<b>91,9</b>
Navoiy shahar	95414,3	80,5
Zarafshon shahar	284,9	103,3
Karmana tumani	8313,3	140,0
Konimex tumani	635,4	24,2
Qiziltepa tumani	5591,2	125,0
Navbaxor tumani	5211,9	73,5
Nurota tumani	2205,1	4,9 m
Tomdi tumani	205,5	166,1
Uchquduq tumani	128,1	113,5
Xatirchi tumani	5937,6	7,7 m
Bo`linmaydigan hajm	6031,1	-

2019 yil yanvar-aprel oylarida eksport 130,0 mln AQSh dollarini tashkil etib, o`tgan yilning shu davriga nisbatan 91,9 foiz kuzatildi.

Eksport tarkibida energiya manbalari hamda neft mahsulotlari o'tgan yilning shu davriga nisbatan 22,6 martaga, mashina va uskunalar esa 8,8 martaga o'sdi.

## Eksport tarkibi, foizda



## Viloyatning eksport hajmi (2019 yil yanvar - aprel)

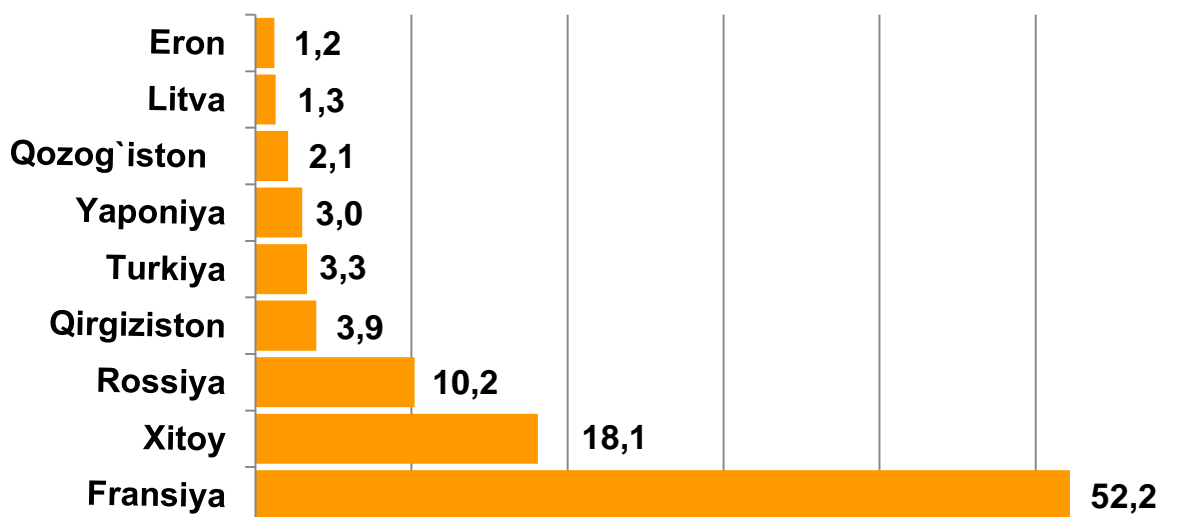
	Mln. AQSh dollari	2018 yilning yanvar-apreliga nisbatan % hisobida	Yakunga nisbatan % hisobida
<b>Eksport hajmi</b>	<b>130,0</b>	<b>91,9</b>	<b>100,0</b>
Mdh davlatlari	23,3	95,7	17,9
Boshqa davlatlar	106,7	91,9	82,1

## 2019 yil yanvar - aprel oylarida viloyatning eksport aylanmasida eng katta ulushga ega bo'lgan mamlakatlar

(mln. AQSh dollari)

Davlatlar nomi	Eksport aylanmasi	Eksport aylanmasidagi ulushi, %
Fransiya	67,8	52,2
Xitoy	23,5	18,1
Rossiya	13,2	10,2
Qirgiziston	5,0	3,9
Turkiya	4,4	3,3
Yaponiya	3,9	3,0
Qozog`iston	2,7	2,1
Litva	1,6	1,3
Eron	1,5	1,2

### Jami eksport hajmida eng katta ulushga ega bo'lgan mamlakatlar, foizda



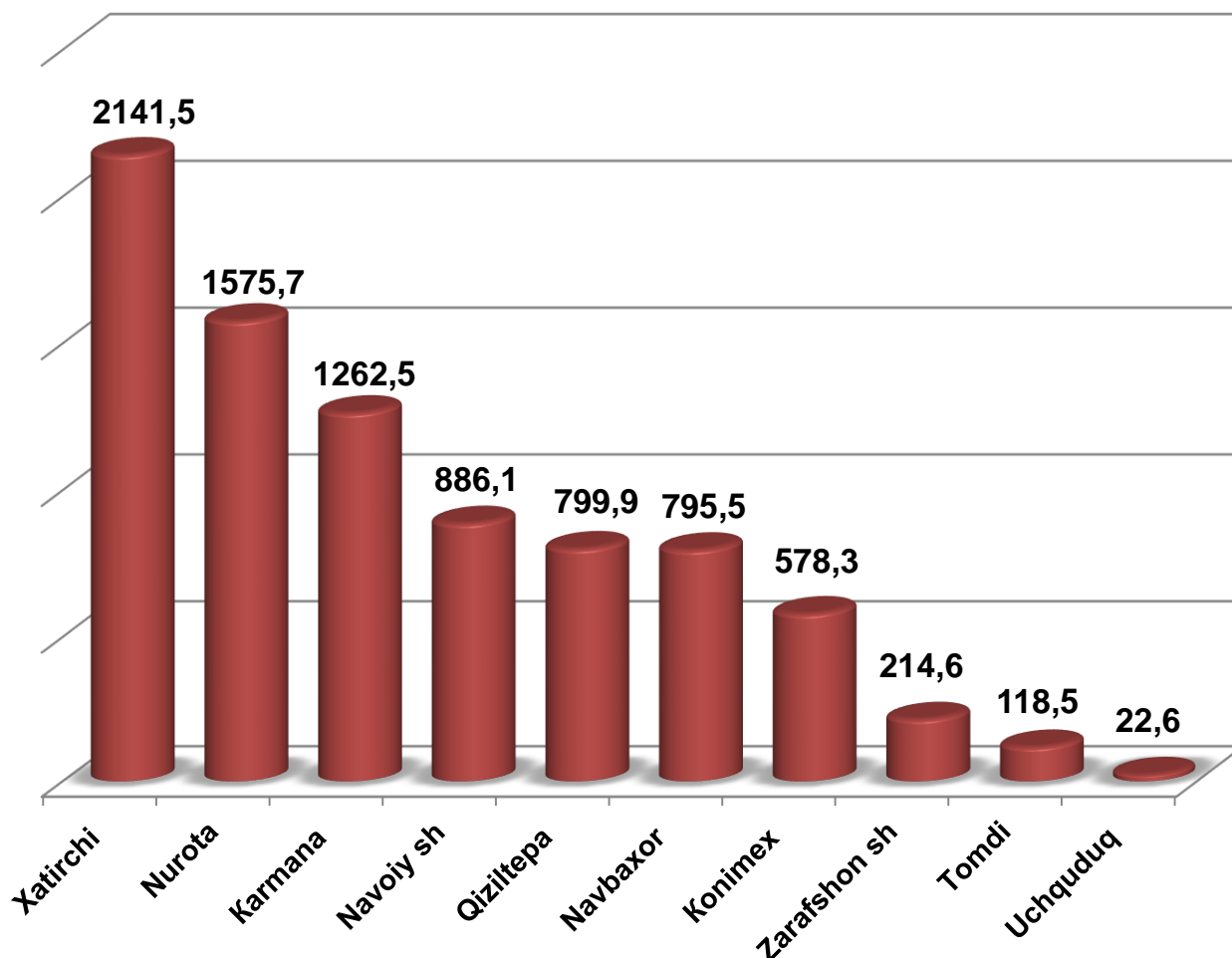
Navoiy viloyatida 2019 yilning yanvar-aprel oylari davomida tovar va xizmatlar 94 ta korxonalar va tashkilotlar tomonidan, 39 ta mamlakatga eksport qilindi. Yani eksport 130,0 mln. AQSh dollarini tashkil qildi. Eng ko'p Fransiya, Xitoy, Rossiya, Qirgiziston, Turkiya va Yaponiya davlatlariga eksport qilingan.

## Tovar va xizmatlar eksport tarkibi

	Jami			MDH davlatlari			Boshqa davlatlar		
	mln. AQSh doll.	o`tgan yilga nisbatan, %	umumiy hajmga nisbatan, %	mln. AQSh doll.	o`tgan yilga nisbatan, %	umumiy hajmga nisbatan, %	mln. AQSh doll.	o`tgan yilga nisbatan, %	umumiy hajmga nisbatan, %
<b>Eksport</b>	<b>130,0</b>	<b>91,9</b>	<b>100,0</b>	<b>23,2</b>	<b>95,7</b>	<b>100,0</b>	<b>106,7</b>	<b>91,1</b>	<b>100,0</b>
Paxta tolasi	0,5	34,2	0,4	-	-	-	0,5	34,2	0,5
Oziq-ovqat mahsulotlari	9,3	78,5	7,2	5,3	149,5	22,6	4,1	48,7	3,8
Kimyo mahsulotlari va buyumlari	89,5	89,1	68,9	0,6	54,9	2,5	88,9	89,4	83,3
Energiya manbaalari va neft mahsulotlari	1,2	22,6 m	0,9	0,3	-	1,2	0,9	17,6 m	0,9
Qora va rangli metallar	3,4	88,8	2,5	1,6	240,6	6,7	1,8	57,5	1,7
Mashina va asbob - uskunalari	4,8	8,8 m	3,7	-	-	-	4,8	14,8 m	4,5
Xizmatlar	3,7	141,3	2,9	0,8	85,1	3,6	2,9	174,6	2,7
Boshqalar	17,6	85,6	13,5	14,8	82,5	63,5	2,8	107,2	2,6

## 2019 yil yanvar - aprel oylarida meva-sabzavot mahsulotlari eksporti

(ming AQSH dollar)



Meva-sabzavot mahsulotlari eksportining hajmi 8395,1 ming AQSH dollarini tashkil qildi, yoki o'tgan yilning shu davriga nisbatan 117,9 foizni tashkil qildi. Meva-sabzavot mahsulotlari va ularni qayta ishlash jami eksport hajmida 6,5 foizni tashkil etmoqda. Shundan eng ko'pi Xatirchi tumani 2141,5 ming AQSH dollarini, Nurota tumani 1575,7 ming AQSH dollarini, Karmana tumani 1262,5 ming AQSH dollarini, Navoiy shahri 886,1 ming AQSH dollarini tashkil etmoqda.

Bundan tashqari eng kam eksport hajmini Uchquduq tumani 22,6 ming AQSH dollarini, Tomdi tumani 118,5 ming AQSH dollarini, Zarafshon shahri 214,6 ming AQSH dollarini tashkil etmoqda.

**2018-2019 yillar yanvar-aprel oylarida  
meva-sabzavot mahsulotlari eksporti**

*(tonna)*

Tuman va shahar nomi	Eksport	
	2018 yil	2019 yil
	miqdori, tn.	miqdori, tn.
<b>Jami</b>	<b>12415,0</b>	<b>16349,8</b>
Navoiy shahar	306,3	2504,4
Zarafshon shahar	17,4	1000,5
Karmana tumani	591,1	2271,8
Konimex tumani	5602,7	1075,8
Qiziltepa tumani	269,8	566,1
Navbaxor tumani	5093,4	1796,1
Nurota tumani	33,6	1154,2
Tomdi tumani	-	116,9
Uchquduq tumani	298,9	53,5
Xatirchi tumani	201,8	5810,5

2019 yil yanvar-aprel oylarida meva-sabzavot mahsulotlari eksporti jami 16349,8 tonna tashkil qildi. Yuqori ko`rsatkich Xatirchi tumanida 5810,5 tonna, Navoiy shahrida 2504,4 tonna, Karmana tumanida 2271,8 tonna, Navbaxor tumanida 1796,1 tonna kuzatilmoqda.

## 2019 yil yanvar - aprel holatiga qo`shma korxonalar tomonidan amalga oshirilgan eksport hajmi

Tuman va shahar nomi	Jami qo`shma korxonalar soni	Shundan faoliyat ko`rsatayotgan korxonalar soni	Eksport hajmiming. AQSH dollar	O`tgan yilga nisbatan, %
<b>Jami</b>	<b>144</b>	<b>141</b>	<b>9985,8</b>	<b>87,5</b>
Navoiy shahar	58	57	1153,2	77,1
Zarafshon shahar	11	11	-	-
Karmana tumani	30	30	3348,6	86,9
Konimex tumani	5	5	-	-
Qiziltepa tumani	10	10	3472,2	127,6
Navbaxor tumani	8	8	574,8	18,4
Nurota tumani	13	12	1420,2	-
Tomdi tumani	2	1	-	-
Uchquduq tumani	3	3	-	-
Xatirchi tumani	4	4	16,8	-

2019 yil yanvar-aprel oylarida qo`shma korxonalar tomonidan 10,0 mln. AQSh dollari (umumiy eksport hajmining 7,7 foizi) miqdorida tovar va xizmatlar eksport qilindi.

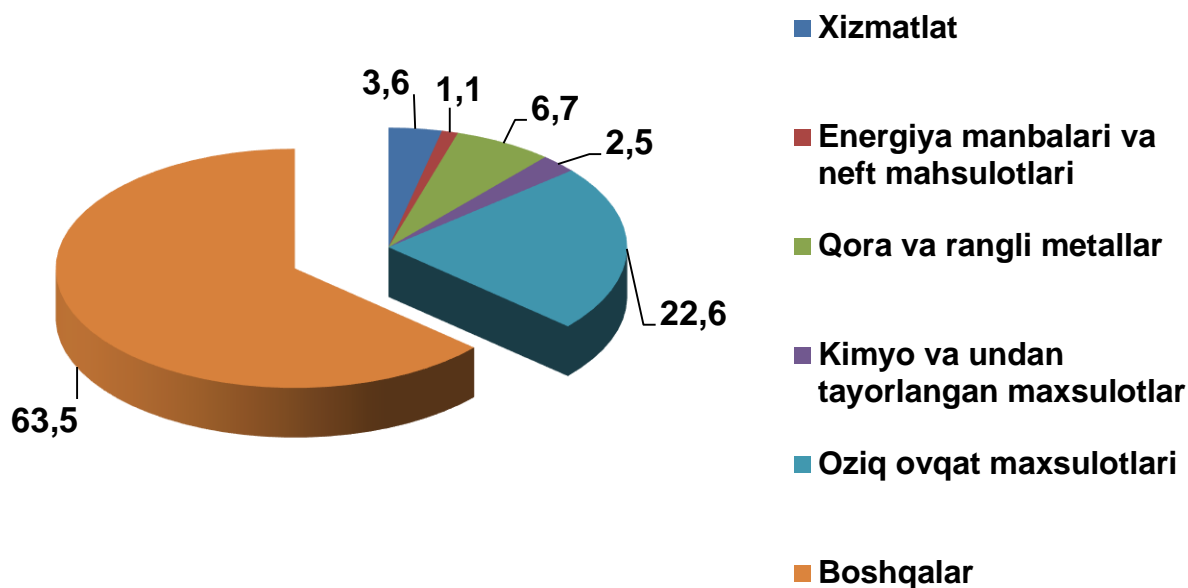
## 2019 yil yanvar - aprel holatiga kichik biznes subektlari tomonidan amalga oshirilgan eksport hajmi

Tuman va shaharlar nomi	Eksport hajmi ming. AQSH dollar	O`tgan yilga nisbatan, %
<b>Jami</b>	<b>31860,4</b>	<b>119,1</b>
Navoiy shahar	1389,9	17,1
Zarafshon shahar	277,0	5,8 m
Karmana tumani	5027,4	115,5
Konimex tumani	635,4	24,2
Qiziltepa tumani	5572,5	164,2
Navbaxor tumani	5211,9	81,3
Nurota tumani	2157,6	5,2 m
Tomdi tumani	205,5	166,1
Uchquduq tumani	126,8	114,8
Xatirchi tumani	5393,9	10,3 m
Bo`linmaydigan hajm	5862,5	-

2019 yil yanvar-aprel oylarida kichik biznes subektlari tomonidan 31,9 mln. AQSh dollari (umumiy eksport hajmining 24,5 foizi) miqdorida tovar va xizmatlar eksport qilindi.

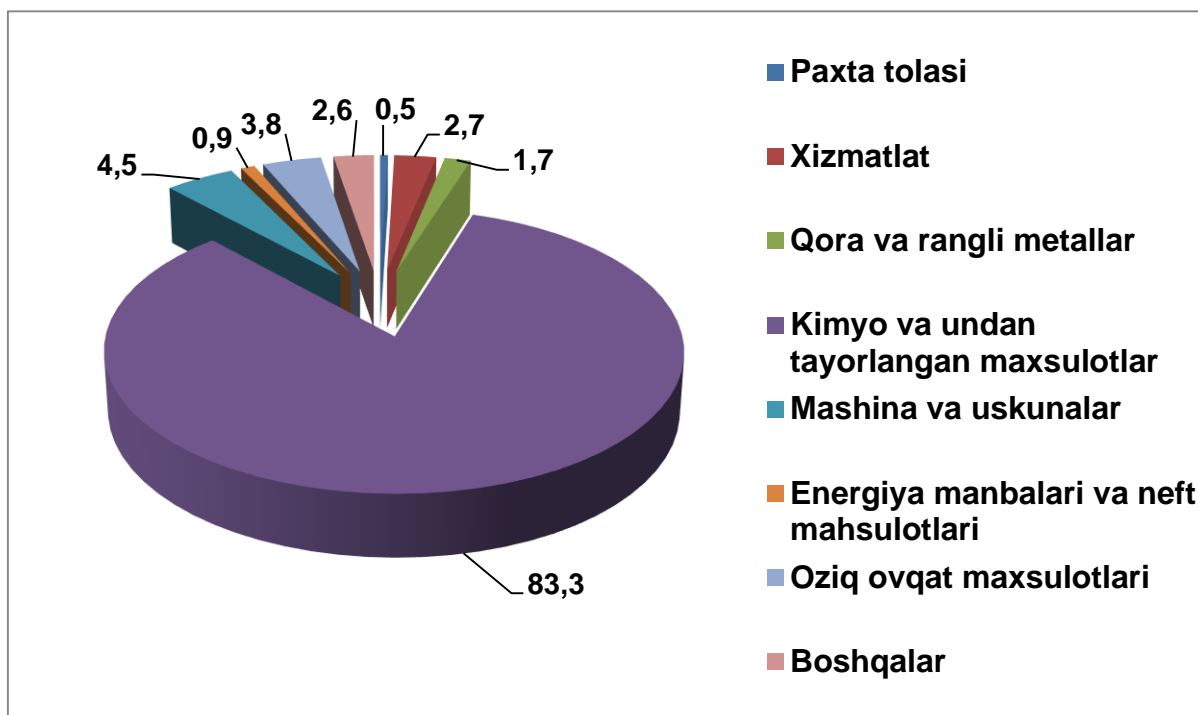


## MDH va boshqa davlatlar bilan amalga oshirilgan eksport, foizda (2019 yil yanvar-aprel) Mustaqil Davlatlar Hamdo'stligi



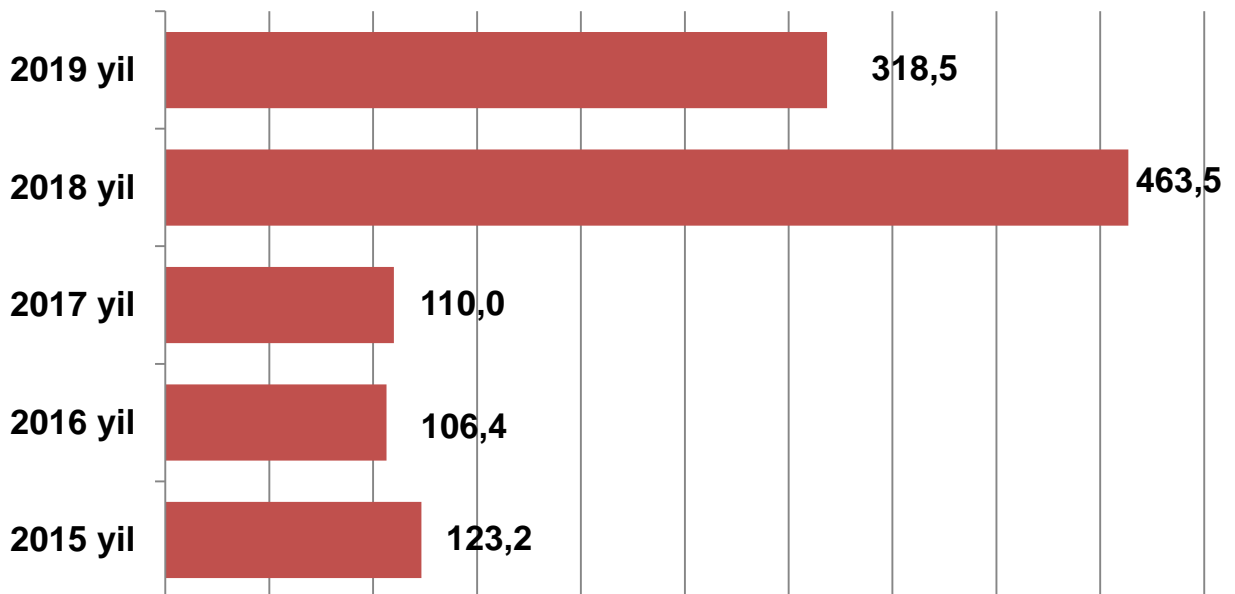
Mustaqil Davlatlar Hamdo'stligi tarkibidagi mamlakatlardan qilingan eksport tarkibida asosiy ulush boshqa mahsulotlar eksporti (umumiy eksport hajmida 63,5 %) va oziq-ovqat maxsulotlari (22,6 %) hisobiga tog'ri kelmoqda.

### Boshqa mamlakatlar



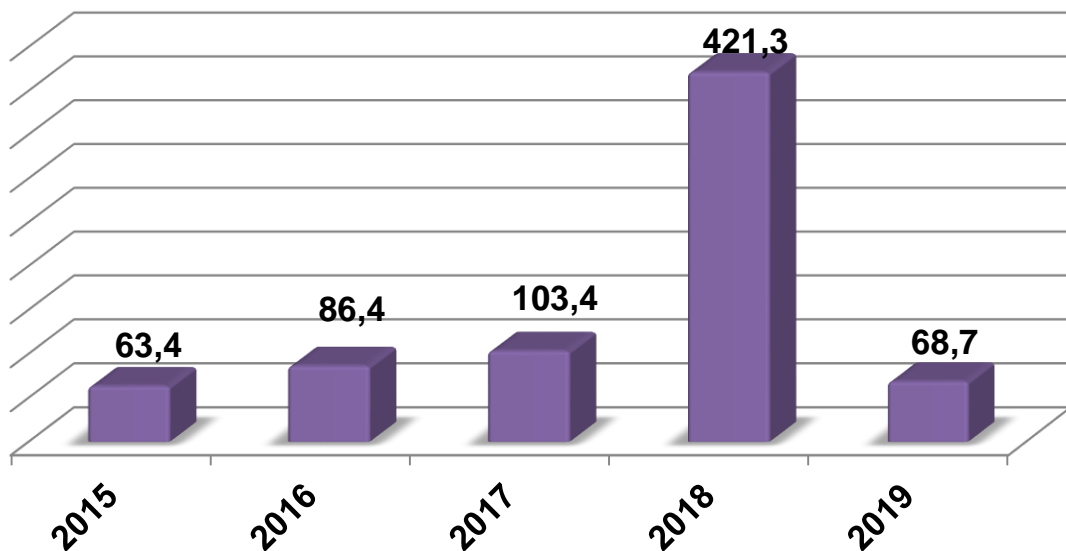
Boshqa mamlakatlardan qilingan eksport tarkibida asosiy ulush kimyo va undan tayorlangan maxsulotlar (umumiy eksport hajmida 83,3 %) hamda mashina va uskunalar (4,5 %) hisobiga tog'ri kelmoqda.

**Tovar va xizmatlar importi**  
**2015-2019 yillar yanvar-aprel oylarida import dinamikasi**  
(yillar kesimida, mln. AQSh dollari)



2019 yilning yanvar-aprel oylarida import qilingan tovar va xizmatlar 318,5 mln. AQSh dollarini tashkil etdi.

**2015-2019 yillar yanvar-aprel oylarida tovar va xizmatlar importining**  
**o`shish sur`atlari dinamikasi**  
(yillar kesimida o`tgan yilga nisbatan,%)



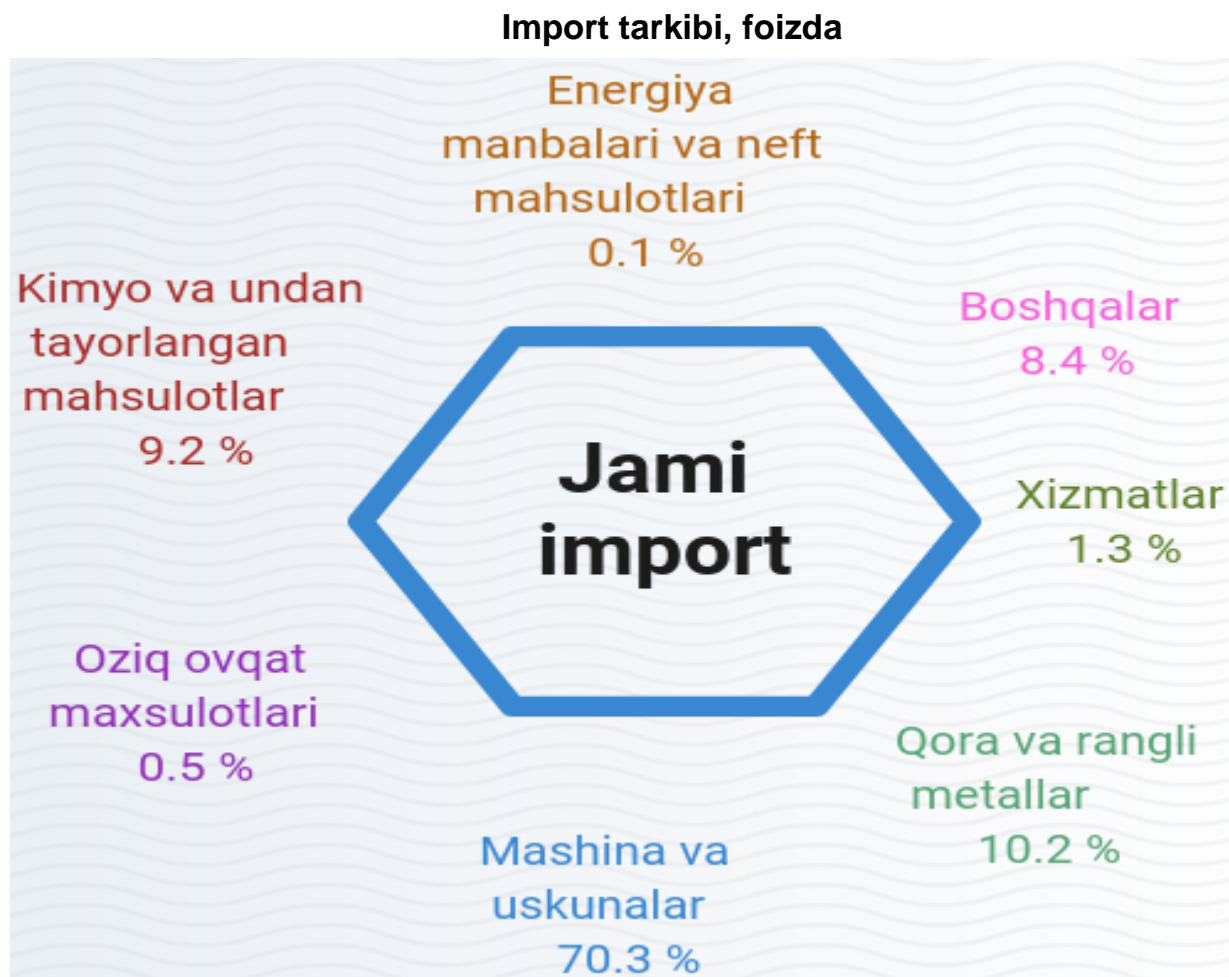
Import qilingan tovar va xizmatlarning yillar kesimidagi o`shish sur`atlari bo`yicha quyida keltirilgan ma`lumotlardan shuni ko`rishimiz mumkinki, eng yuqori o`shish sur`atlari 2018 yil yanvar-aprel oylarida kuzatilgan.

**2019 yil yanvar - aprel oylarida hududlar bo`yicha  
import hajmi**

<b>Tuman va shahar nomi</b>	<b>Import hajmi ming. AQSH dollar</b>	<b>O`tgan yilga nisbatan o`sish surati, %</b>
<b>Jami</b>	<b>318496,9</b>	<b>68,7</b>
Navoiy shahar	184967,0	73,9
Zarafshon shahar	1372,1	60,4
Karmana tumani	40627,0	91,2
Konimex tumani	113,2	1,5
Qiziltepa tumani	4548,7	43,8
Navbaxor tumani	2167,1	30,9
Nurota tumani	3424,4	5,6 m
Tomdi tumani	238,1	17,0 m
Uchquduq tumani	1205,2	7,2 m
Xatirchi tumani	5406,0	353,5
Bo`linmaydigan hajm	74428,1	-

2019 yil yanvar-aprel oylarida import 318,5 mln AQSh dollarini, o`tgan yilning shu davriga nisbatan 68,7 foizni tashkil qilmoqda.

Import tarkibida asosiy ulush mashina va asbob-uskunalar (umumiy import hajmida 70,3 %) va qora va rangli metallar (10,2 %) hisobiga tog'ri kelmoqda.



**Viloyatning import hajmi  
(2019 yil yanvar - aprel)**

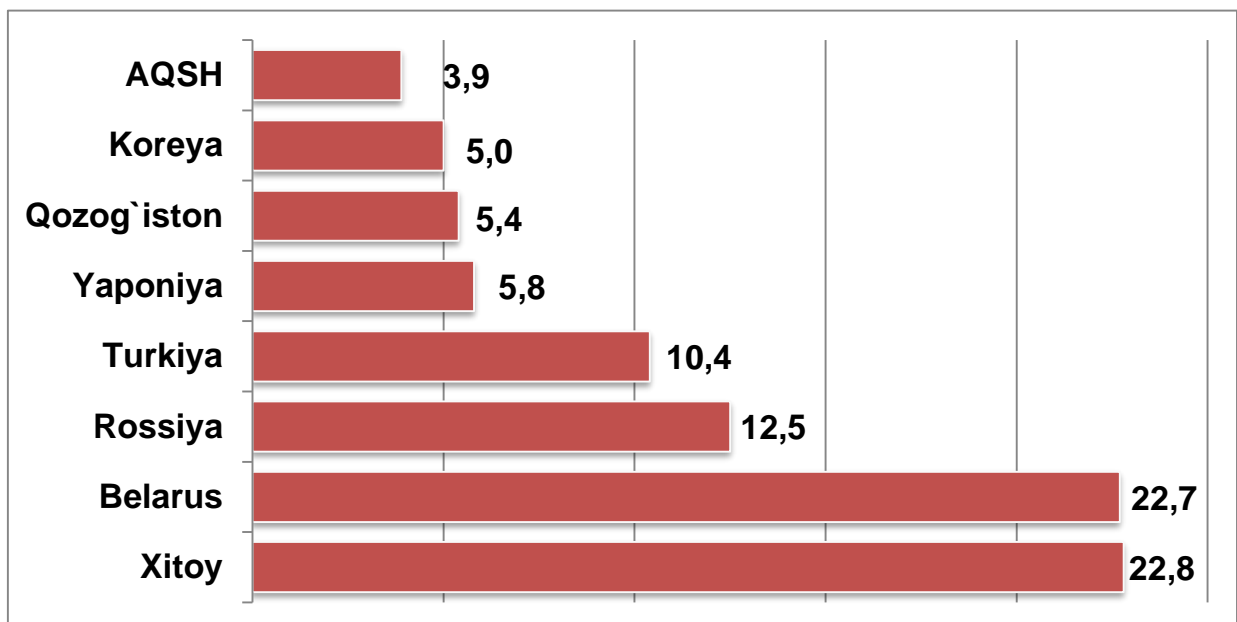
	Mln. AQSh dollari	2018 yilning apreliga nisbatan % hisobida	Yakunga nisbatan % hisobida
<b>Import hajmi</b>	<b>318,5</b>	<b>68,7</b>	<b>100,0</b>
Mdh davlatlari	129,9	89,0	40,8
Boshqa davlatlar	188,6	59,4	59,2

## 2019 yil yanvar - aprel oylarida viloyatning import aylanmasida eng katta ulushga ega bo'lgan mamlakatlar

(mln. AQSh dollari)

Davlatlar nomi	Import hajmi	Importdagi ulushi, %
Xitoy	72,7	22,8
Belarus	72,6	22,7
Rossiya	39,7	12,5
Turkiya	33,1	10,4
Yaponiya	18,6	5,8
Qozog`iston	17,2	5,4
Koreya	16,0	5,0
AQSH	12,5	3,9

### Jami import hajmida eng katta ulushga ega bo'lgan mamlakatlar, foizda



Navoiy viloyatida 2019 yilning yanvar-aprel oylari davomida tovar va xizmatlar 197 ta korxonalar va tashkilotlar tomonidan 57 ta mamlakatdan import qilindi. Yani import 318,5 mln. AQSh dollarini tashkil qildi. Eng ko'p Xitoy, Belarus, Rossiya va Turkiya mamlakatlaridan import qilingan.

Bundan tashqari import tarkibidagi kam ulush AQSH, Koreya, Qozog`iston va Yaponiya davlatlariga to'g'ri keladi.

## Tovar va xizmatlar import tarkibi

	Jami			MDH davlatlari			Boshqa davlatlar		
	mln. AQSh doll.	o`tgani yilga nisbatan, %	umumiy hajmga nisbatan, %	mln. AQSh doll.	o`tgani yilga nisbatan, %	umumiy hajmga nisbatan, %	mln. AQSh doll.	o`tgani yilga nisbatan, %	umumiy hajmga nisbatan, %
<b>Import</b>	<b>318,5</b>	<b>68,7</b>	<b>100,0</b>	<b>129,9</b>	<b>89,0</b>	<b>100,0</b>	<b>188,6</b>	<b>59,4</b>	<b>100,0</b>
Paxta tolasi	-	-	-	-	-	-	-	-	-
Oziq-ovqat mahsulotlari	1,7	206,1	0,5	0,7	94,0	0,5	1,0	8,5 m	0,6
Kimyo mahsulotlari va buyumlari	29,2	62,6	9,2	6,7	59,3	5,1	22,5	63,6	11,9
Energiya manbaalari va neft mahsulotlari	0,2	9,9	0,1	0,1	9,2 m	0,06	0,2	6,6	0,1
Qora va rangli metallar	32,4	75,5	10,2	15,3	99,7	11,7	17,1	62,1	9,1
Mashina va asbob - uskunalar	224,0	63,6	70,3	97,9	88,4	75,4	126,1	52,2	66,9
Xizmatlar	4,2	41,6	1,3	1,6	43,9	1,2	2,6	40,3	1,4
Boshqalar	26,8	311,1	8,4	7,8	178,5	6,0	19,0	447,1	10,1

## 2019 yil yanvar - aprel holatiga qo`shma korxonalar tomonidan amalga oshirilgan import hajmi

Tuman va shahar nomi	Jami qo`shma korxonalar soni	Shundan faoliyat ko`rsatayotgan korxonalar soni	Import hajmi ming. AQSH dollar	O`tgan yilga nisbatan, %
<b>Jami</b>	<b>144</b>	<b>141</b>	<b>32286,4</b>	<b>83,3</b>
Navoiy shahar	58	57	1097,4	30,5
Zarafshon shahar	11	11	731,3	37,2
Karmana tumani	30	30	25323,3	97,3
Konimex tumani	5	5	-	-
Qiziltepa tumani	10	10	339,2	5,1
Navbaxor tumani	8	8	783,5	13,9 m
Nurota tumani	13	12	1923,6	53,4 m
Tomdi tumani	2	1	-	-
Uchquduq tumani	3	3	4,6	-
Xatirchi tumani	4	4	2083,5	-

2019 yil yanvar-aprel oylarida qo`shma korxonalar tomonidan 32,3 mln. AQSh dollari (umumiy import hajmining 10,1 foizi) miqdorida tovar va xizmatlar import qilindi.

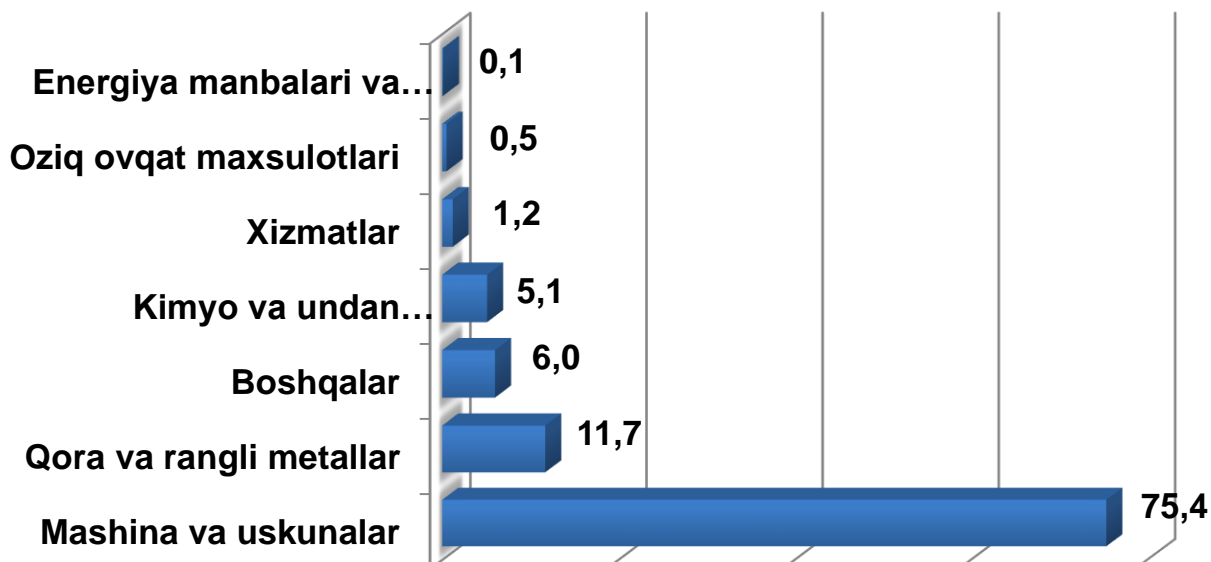
**2019 yil yanvar - aprel holatiga kichik biznes subektlari  
tomonidan amalga oshirilgan import hajmi**

<b>Tuman va shahar nomi</b>	<b>Import hajmi ming. AQSH dollar</b>	<b>O`tgan yilga nisbatan o`shish sur`ati, %</b>
<b>Jami</b>	<b>65893,8</b>	<b>90,9</b>
Navoiy shahar	7835,5	83,4
Zarafshon shahar	623,9	203,3
Karmana tumani	40590,1	116,0
Konimex tumani	113,2	1,5
Qiziltepa tumani	4462,0	43,8
Navbaxor tumani	2167,2	30,9
Nurota tumani	3249,2	5,3 m
Tomdi tumani	238,1	17,0 m
Uchquduq tumani	1205,3	7,2 m
Xatirchi tumani	5188,2	339,3
Bo`linmaydigan hajm	221,1	-

2019 yil yanvar-aprel oylarida kichik biznes subektlari tomonidan 65,9 mln. AQSh dollari (umumiy import hajmining 20,7 foizi) miqdorida tovar va xizmatlar import qilindi.

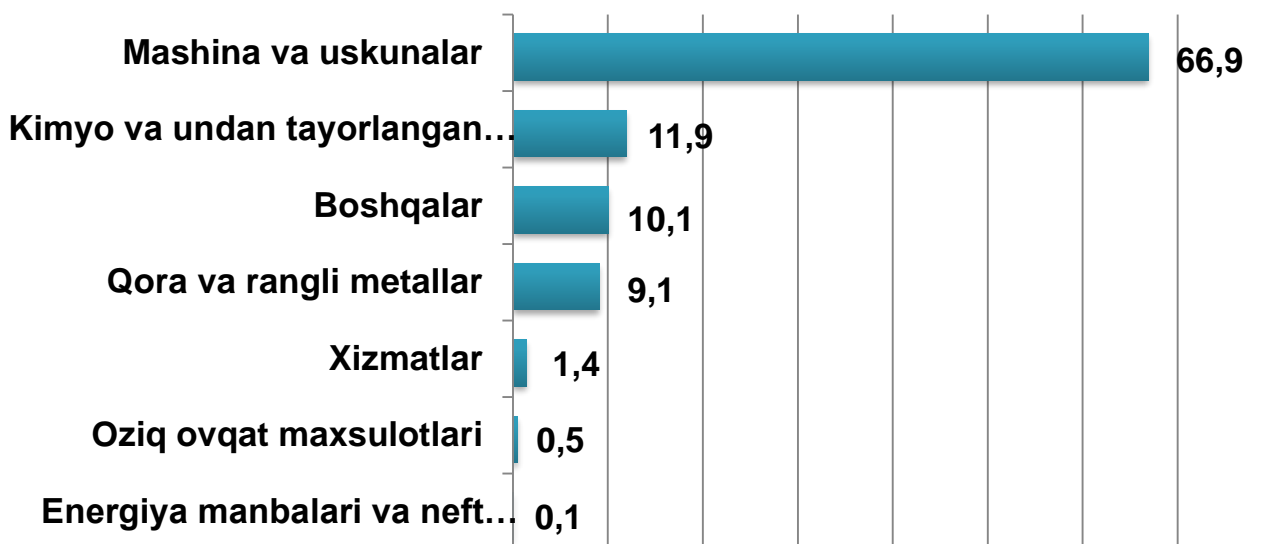


**MDH va boshqa davlatlar bilan amalga oshirilgan import tarkibi, foizda**  
(2019 yil yanvar - aprel)  
**Mustaqil Davlatlar Hamdo'stligi**



Mustaqil Davlatlar Hamdo'stligi mamlakatlaridan qilingan import tarkibida asosiy ulush mashina va uskunalar (umumiy import hajmida 75,4 %), qora va rangli metallar (11,7 %) hisobiga tog'ri kelmoqda.

**Boshqa mamlakatlar**



Boshqa mamlakatlardan qilingan import tarkibida asosiy ulush mashina va uskunalar (umumiy import hajmida 66,9 %) va kimyo va undan tayyorlangan mahsulotlar (11,9 %) hisobiga tog'ri kelmoqda.