


2019 yilning yanvar-oktabr oylarida Navoiy viloyatining sanoat ishlab chiqarishi

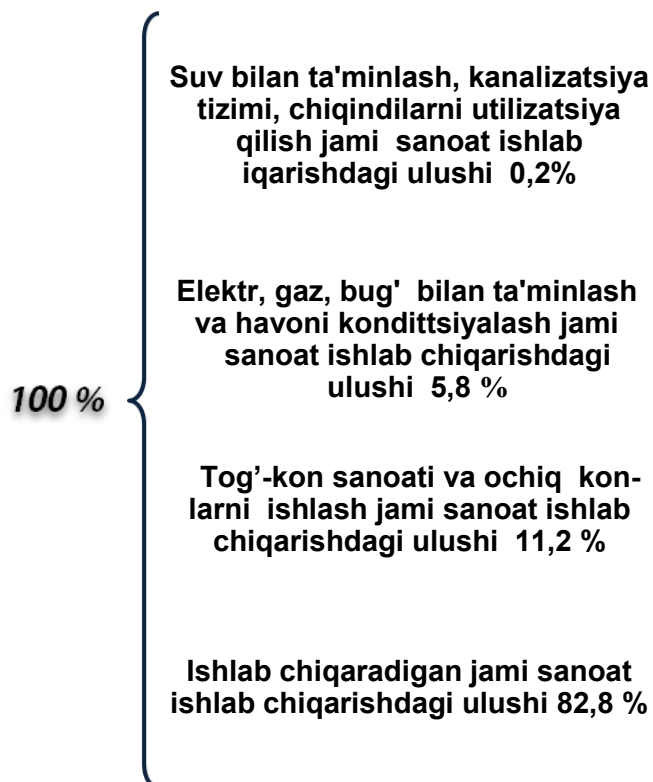
RAQAMLAR



Dastlabki ma'lumotlar bo'yicha, 2019 yilning yanvar-oktabr oylarida viloyatimiz korxonalari tomonidan 35883,3 mlrd.so'mlik sanoat mahsulotlari ishlab chiqarilgan bo'lib, o'tgan yilning tegishli davriga nisbatan sanoat ishlab chiqarish indeksi 102,9 % ni tashkil etdi.

Jami sanoat ishlab chiqarish hajmi o'sishining asosiy omili bo'lib, tog'-kon sanoati va ochiq konlarni ishlash –104,4 % ga, ishlab chiqaradigan (qayta ishlash) sanoati - 100,1 % ga, elektr, gaz, bug' bilan ta'minlash va havoni konditsiyalash - 134,3% ga va suv bilan ta'minlash, kanalizatsiya tizimi, chiqindilarni utilizatsiya qilish – 109,6 % ga o'sish hisoblanadi.

2019 yilning yanvar-oktabr oylarida asosiy iqtisodiy faoliyat turlari bo'yicha sanoat ishlab chiqarish tarkibi



Tog'- kon sanoati va ochiq konlarda ishlash.

Tog' - kon sanoati va ochiq konlarni ishlash korxonalari tomonidan 2019 yilning yanvar-oktabr oylarida ishlab chiqarilgan mahsulotlar hajmi 4033,2 mlrd.so'mni yoki jami ishlab chiqarilgan sanoat mahsulotlari hajmining 11,2 % ni tashkil etdi.



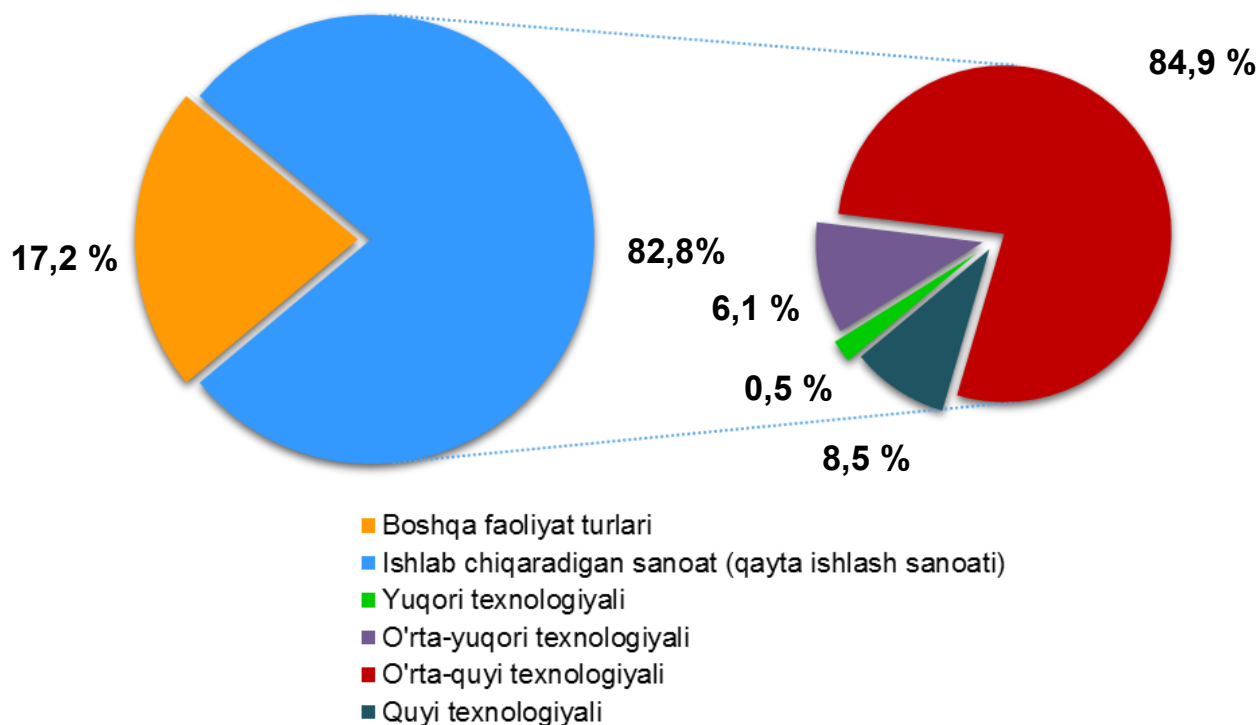
Ishlab chiqaradigan sanoat (qayta ishlash sanoati).

2019 yilning yanvar-oktabr oylarida ishlab chiqaradigan sanoat korxonalari tomonidan ishlab chiqarilgan mahsulotlar hajmi 29698,8 mlrd.so'mni yoki jami sanoat mahsulotlarining 82,8 % ini tashkil etdi.

Ishlab chiqaradigan sanoat tarkibida yuqori texnologiyali tarmog'ining ulushi - 0,5 % ni, o'rta-yuqori texnologiyali - 6,1 %, o'rta-quyi texnologiyali - 84,9 % va quyi texnologiyali 8,5 % tashkil etdi.

Ishlab chiqarishning texnologik tarkibi bo'yicha ishlab chiqaradigan sanoat tarkibi

2019 yil yanvar-sentabr



Ishlab chiqaradigan sanoat tarkibida boshqa nometall mineral mahsulotlar ishlab chiqarish sohasining ulushi - 5,8 %, metallurgiya sanoatining ulushi - 75,5 %, oziq-ovqat, ichimlik mahsulotlarini ishlab chiqarishning ulushi - 3,8 %, kimyo mahsulotlari, rezina va plastmassa buyumlarini ishlab chiqarishning ulushi - 5,9 %, to'qimachilik, kiyim, teri mahsulotlarini ishlab chiqarishning ulushi - 4,4 % ni tashkil etdi.

***Ishlab chiqaradigan sanoatda
yirik sanoat korxonalarini tomonidan ayrim turdagi sanoat
mahsulotlarini ishlab chiqarish***

<i>2018 yil yanvar- oktabr oylarida ishlab chiqarilgan</i>	<i>Ishlab chiqaradigan sanoat mahsulotlari</i>	<i>2019 yil yanvar- oktabr oylarida ishlab chiqarilgan</i>	<i>O'sish sur'ati, %</i>
---	---	---	---

Portlandsement, ming tonna

3057,5



3112,0

101,8

So'ndirilmagan va so'ndirilgan ohak , tonna

31679,5



48053,0

151,7

Ammoniy nitrat, ming tonna

180,1



196,46

109,1

2018 yil yanvar- oktabr oylarida ishlab chiqarilgan	Ishlab chiqaradigan sanoat mahsulotlari	2019 yil yanvar- oktabr oylarida ishlab chiqarilgan	O'sish sur'ati, %
--	--	--	-------------------------

Temir beton, tonna

42200,1



40752,0

96,6



**Elektr, gaz, bug' bilan ta'minlash
va havoni kondititsiyalash.**

Elektr, gaz, bug' bilan ta'minlash va havoni kondititsiyalash korxonalari tomonidan ishlab chiqarilgan mahsulotlar hajmi 2094,0 mlrd.so'mni (jami ishlab chiqarilgan sanoat mahsulotlari hajmining 5,8 % ni) tashkil etdi.

**Suv bilan ta'minlash, kanalizatsiya
tizimi, chiqindilarni utilizatsiya qilish.**

Suv bilan ta'minlash, kanalizatsiya tizimi, chiqindilarni utilizatsiya qilish korxonalari tomonidan ishlab chiqarilgan mahsulotlar hajmi 57,3 mlrd.so'mni (jami ishlab chiqarilgan sanoat mahsulotlari hajmining 0,2 % ni) tashkil etdi.



Suv bilan ta'minlash; kanalizatsiya tizimi, chiqindilarni yig'ish va utilizatsiya qilish sohasida yirik sanoat korxonalari tomonidan sanoat mahsulotlarini ishlab chiqarish

2018 yil yanvar-oktabr oylarida ishlab chiqarilgan	Ishlab chiqaradigan sanoat mahsulotlari	2019 yil yanvar-oktabr oylarida ishlab chiqarilgan	O'sish sur'ati, %
---	--	---	--------------------------

Tarkibida qora metallar bo'lgan ikkilamchi xom-ashyo, tonna

47936,0



31844,0

66,4

Oqava suvlarni yo'qotish, transportirovka qilish va ishlov berish bo'yicha xizmatlar, mln. so'm

10923,5



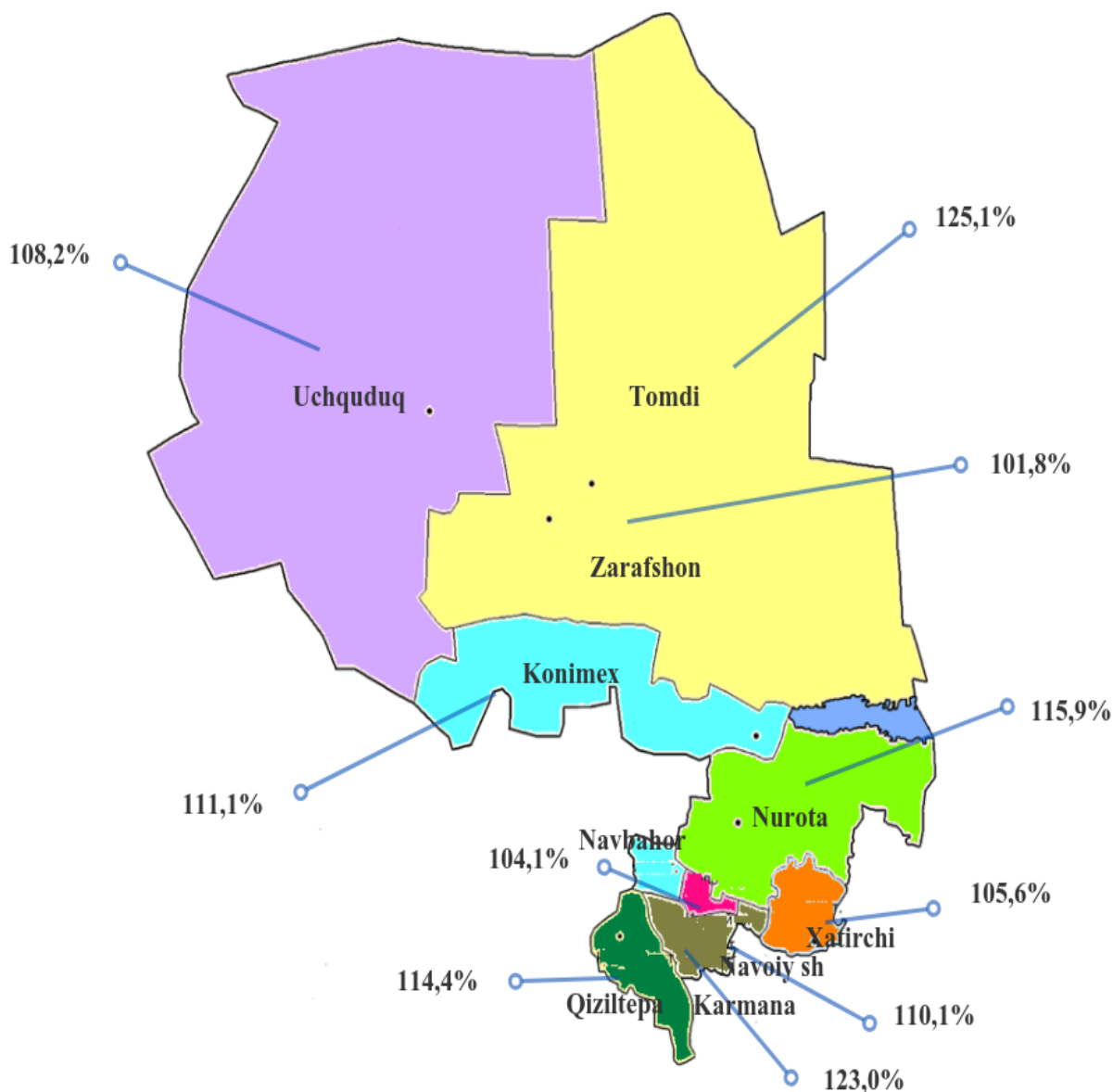
16173,8

148,1

Sanoat mahsulotlarini ishlab chiqarish

	2019 yil yanvar- oktabr, mlrd. so'm	Jamiga nisbatan ulushi, %	2018 yil yanvar- oktabrga nisbatan FHI, %
Navoiy viloyati	35 883,3	100,0	102,9
Navoiy sh	29 898,8	83,3	110,1
Zarafshon sh	197,6	0,5	101,8
<i>tumanlar</i>			
Karmana t	3 624,0	10,1	123,0
Konimex t	243,5	0,7	111,1
Qiziltepa t	633,4	1,8	114,4
Navbahor t	359,4	1,0	104,1
Nurota t	245,4	0,7	115,9
Tomdi t	36,8	0,1	125,1
Uchquduq t	91,7	0,3	108,2
Xatirchi t	552,7	1,5	105,6

2019-yil yanvar-oktabr oylarida shahar va tumanlar bo'yicha sanoat ishlab chiqarish indeksi 2018-yil yanvar-oktabr oylariga nisbatan %

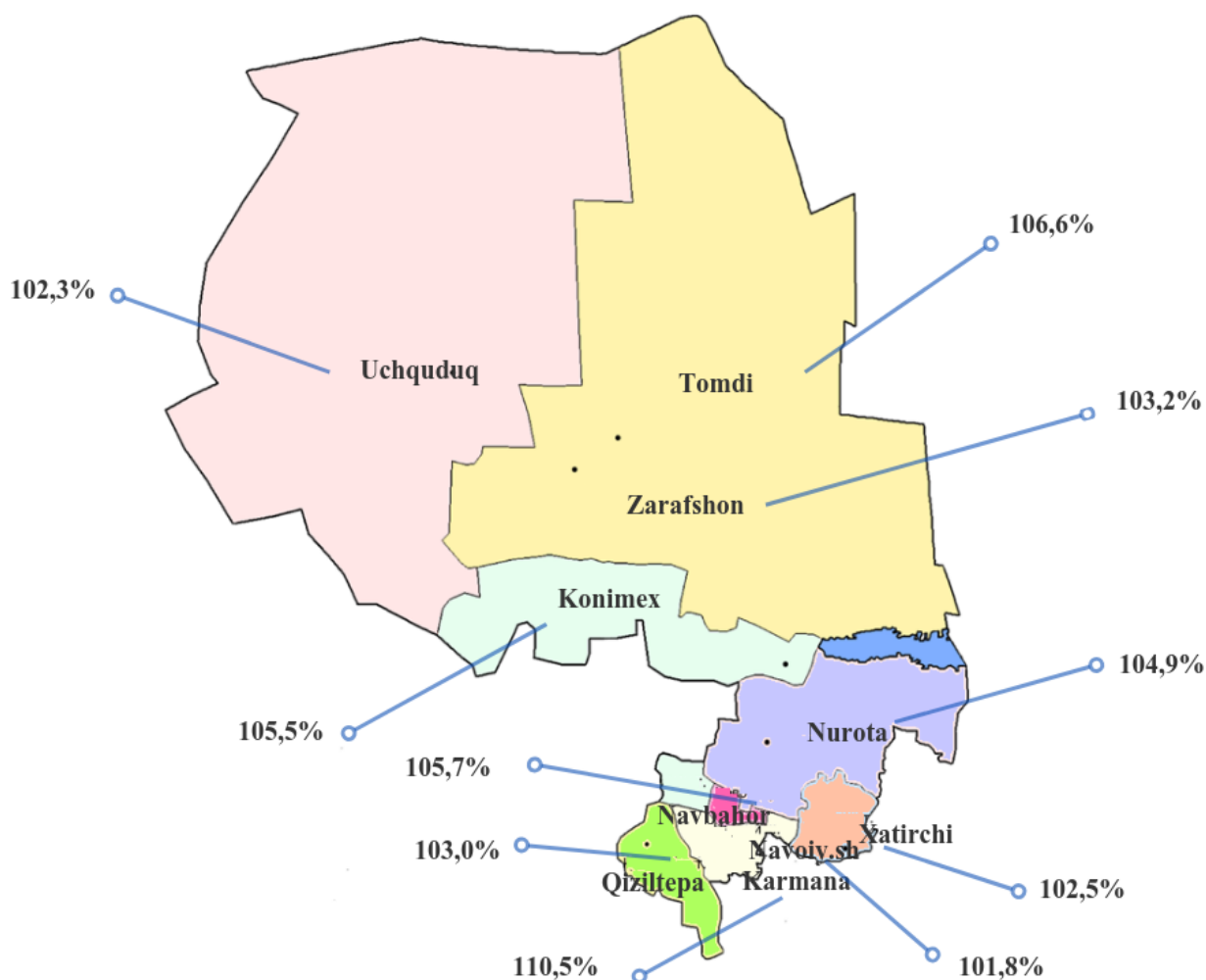


Shahar va tumanlarning ishlab chiqarish salohiyatini oshirish bo'yicha amalga oshirilayotgan izchil chora-tadbirlar natijasida, Tomdi (2018-yil yanvar-oktabr oylariga nisbatan 125,1 %), Karmana (123,0 %), Qiziltepa (114,4 %), Konimex (111,1 %), Nurota (105,9 %) tumanlarida va Navoiy shahrida (110,1 %) sanoat ishlab chiqarish hajmlari sezilarli darajada oshishiga imkon berdi.

Iste'mol tovarlari ishlab chiqarish.

Tayyor mahsulotlar turlarini kengaytirish va ishlab chiqarilishini qo'llab-quvvatlash bo'yicha amalga oshirib kelinayotgan chora-tadbirlar natijasida iste'mol tovarlar ishlab chiqarish hajmi 2671,3 mlrd.so'mni tashkil etdi va 2018 yilning yanvar-oktabr oylariga nisbatan 104,2 % ga o'sishni ta'minladi, jami sanoatdagi ulushi esa 7,4 % ni tashkil etdi.

2019-yil yanvar-sentyabr oylarida shahar va tumanlar bo'yicha istemol mollarning o'sish sur'atlari 2018-yil yanvar-soktabr oylariga nisbatan, %



Shu bilan birga Karmana (2018-yil yanvar-oktabr oylariga nisbatan 110,5 %), Tomdi (106,6 %), Navbahor (105,7 %), Nurota (104,9 %), Konimex (105,5 %) va Uchquduq (102,3 %) tumanlarida iste'mol tovarlarini ishlab chiqarilishi sezilarli darajada oshdi.

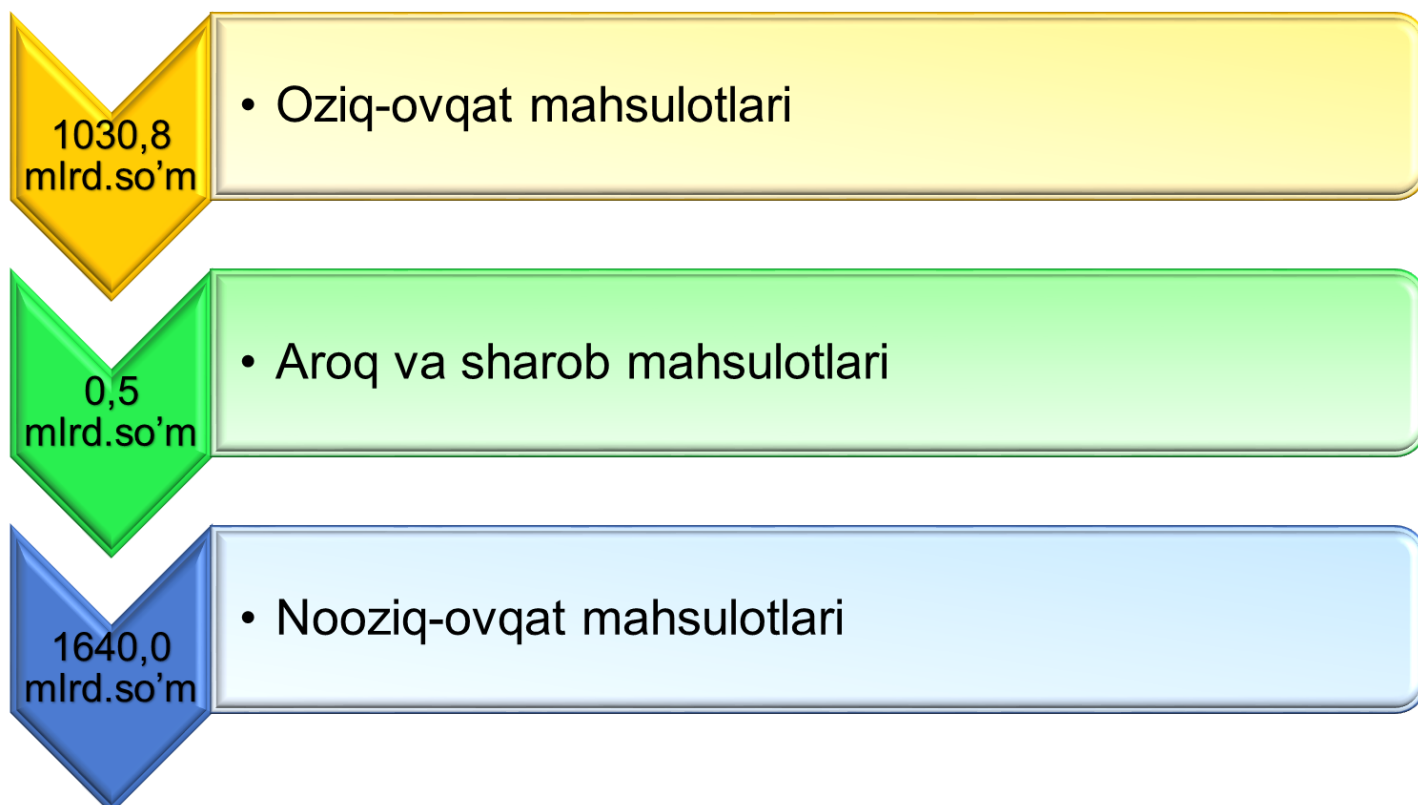
2019-yilning yanvar-sentabr oylarida iste'mol tovarlari ishlab chiqarish hajmi, tarkibi va o'sish sur'ati

	2019 yil yanvar- oktabr, mlrd. so'm	Jamiga nisbatan ulushi, %	2018 yil yanvar- oktabrga nisbatan o'sish, %
Navoiy viloyati	2671,3	100,0	104,2
Navoiy sh	758,7	28,4	101,8
Zarafshon sh	153,0	5,7	103,2
<i>tumanlar</i>			
Karmana t	435,0	16,3	110,5
Konimex t	63,6	2,4	105,5
Qiziltepa t	329,7	12,3	103,0
Navbahor t	220,1	8,3	105,7
Nurota t	195,3	7,3	104,9
Tomdi t	37,6	1,4	106,6
Uchquduq t	80,5	3,0	102,3
Xatirchi t	397,8	14,9	102,5

Yanvar-oktabr oylarida iste'mol tovarlari ishlab chiqarish hajmining tarkibi, %



2019 yilning yanvar-oktabr oylarida iste'mol tovarlari ishlab chiqarish hajmi



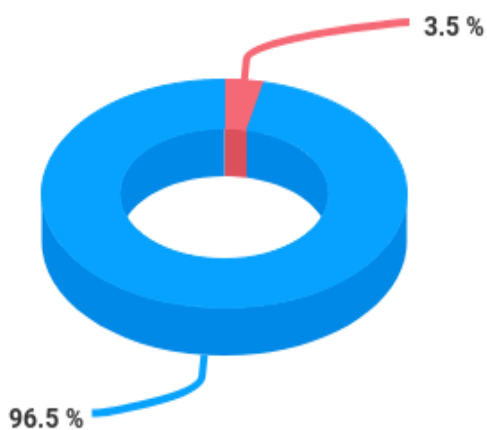
***Chet el investitsiyalari ishtirokidagi korxonalar mahsulotlarining
ishlab chiqarilishi***

Hisobot davrida xorijiy investitsiyalar ishtirokidagi korxonalar tomonidan 863,5 mlrd. so'mlik mahsulot ishlab chiqarildi.

Hisobot davrida xorijiy investitsiyalar ishtirokidagi korxonalarining umumiy ishlab chiqarishdagi ulushi 2,4 % ni tashkil etdi.

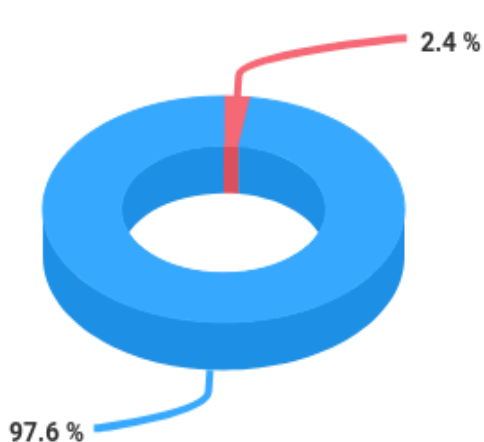
***Chet el investitsiyalari ishtirokidagi korxonalar mahsulotlarining
sanoatning umumiy hajmidagi ulushi,%***

2018 yil yanvar-oktabr



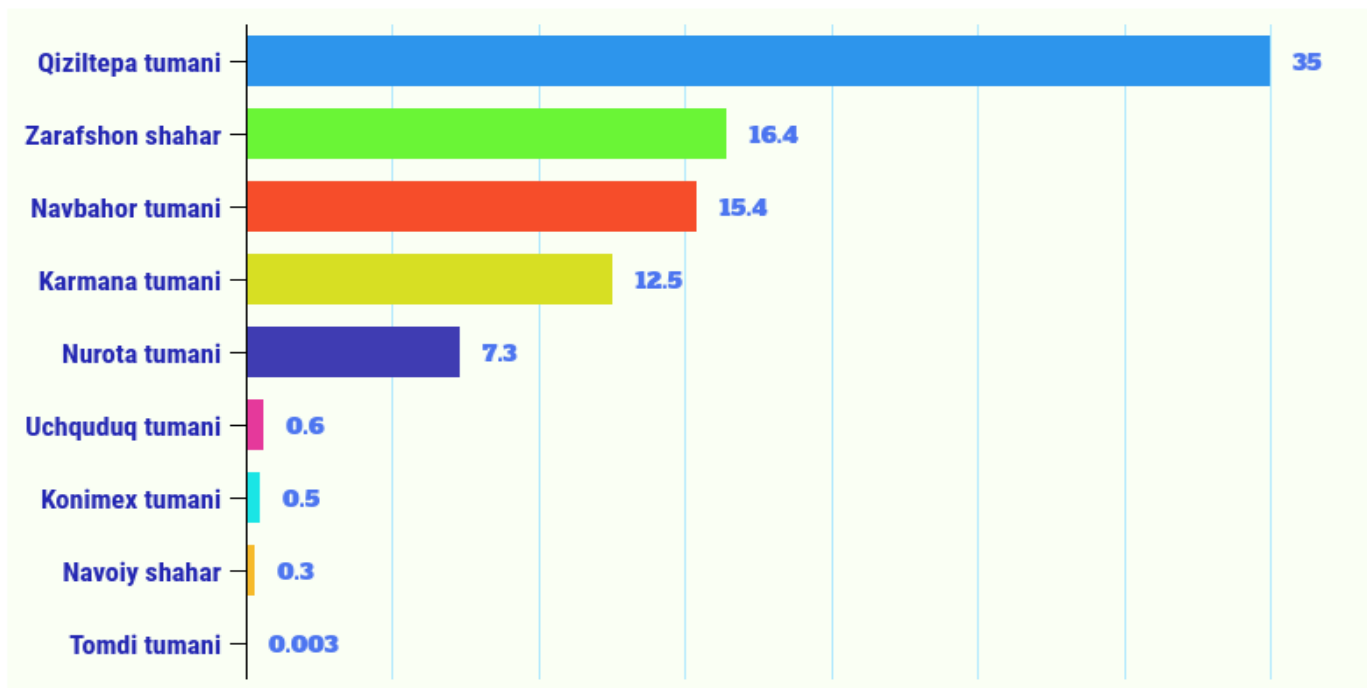
Xorijiy investitsiya ishtirokidagi korxonalar

2019 yil yanvar-oktabr



Viloyatning boshqa korxonalari

Chet el investitsiyalari ishtirokidagi korxonalar mahsulotlarining sanoatning umumiy hajmidagi ulushi, %



Sanoat ishlab chiqarishda kichik biznesning hissasi

Hisobot davrida kichik tadbirkorlik sub'ektlari tomonidan 4505,3 mlrd. so'mlik mahsulot ishlab chiqarildi. Hisobot davrida kichik korxonalarining umumiy ishlab chiqarishdagi ulushi 12,6 % ni tashkil etdi.

Sanoat ishlab chiqarishda kichik biznes ulushi



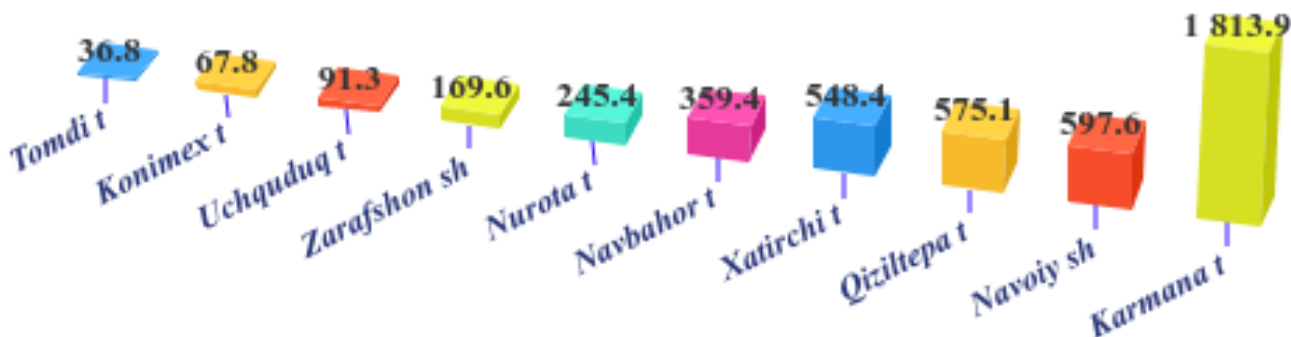
2019 yanvar-iyul
12.4 %

2019 yanvar-avgust
12.5 %

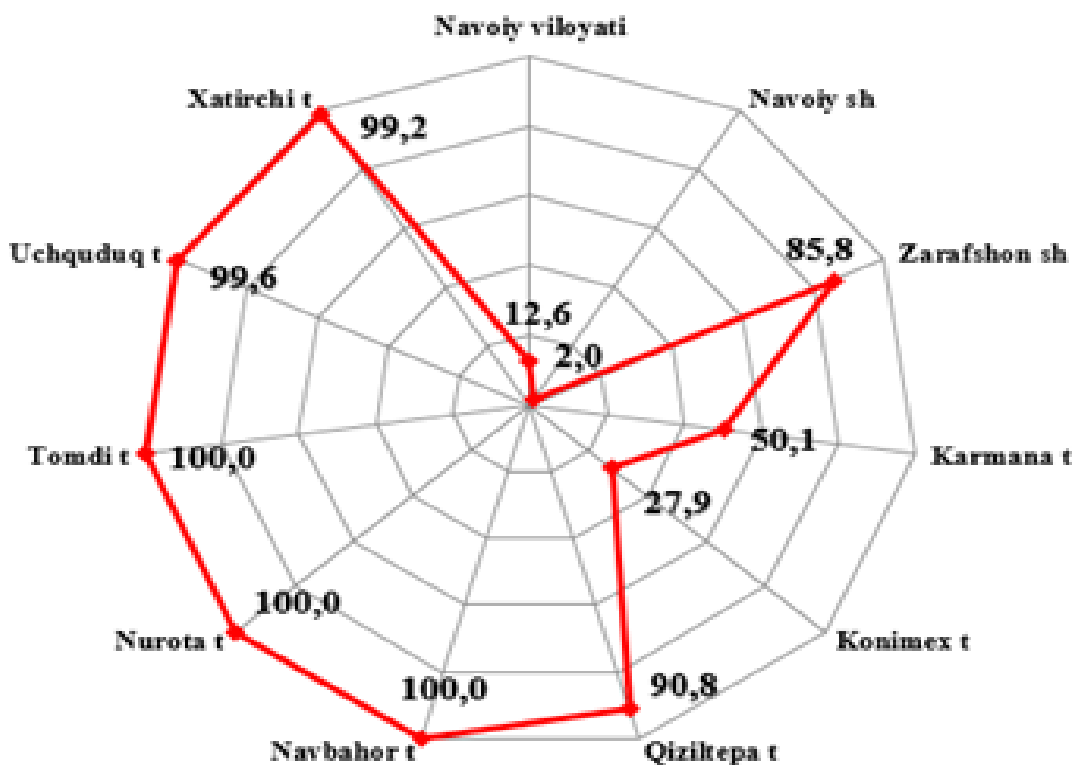
2019 yanvar-sentabr
12.3 %

2019 yanvar-oktabr
12.6 %

Kichik biznes ishlab chiqargan sanoat mahsulotlar hajmi, mlrd.so'm



2019 yilning yanvar-oktabr oylarida hududlar bo'yicha kichik biznesning sanoat mahsulotlari ishlab chiqarishdagi ulushi, %



Hududlar kesimida kichik biznesning sanoat mahsulotlari ishlab chiqarishdagi eng yuqori ulushi Navbahor tumanida (jami sanoat mahsulotlari ishlab chiqarishdagi ulushi 100,0 %), Nurota (100,0 %), Tomdi (100,0 %), Uchquduq (99,6 %), Xatirchi (99,2 %), Qiziltepa (90,8 %) tumanlarida va Zarafshon shahrida (85,8 %), kuzatildi.

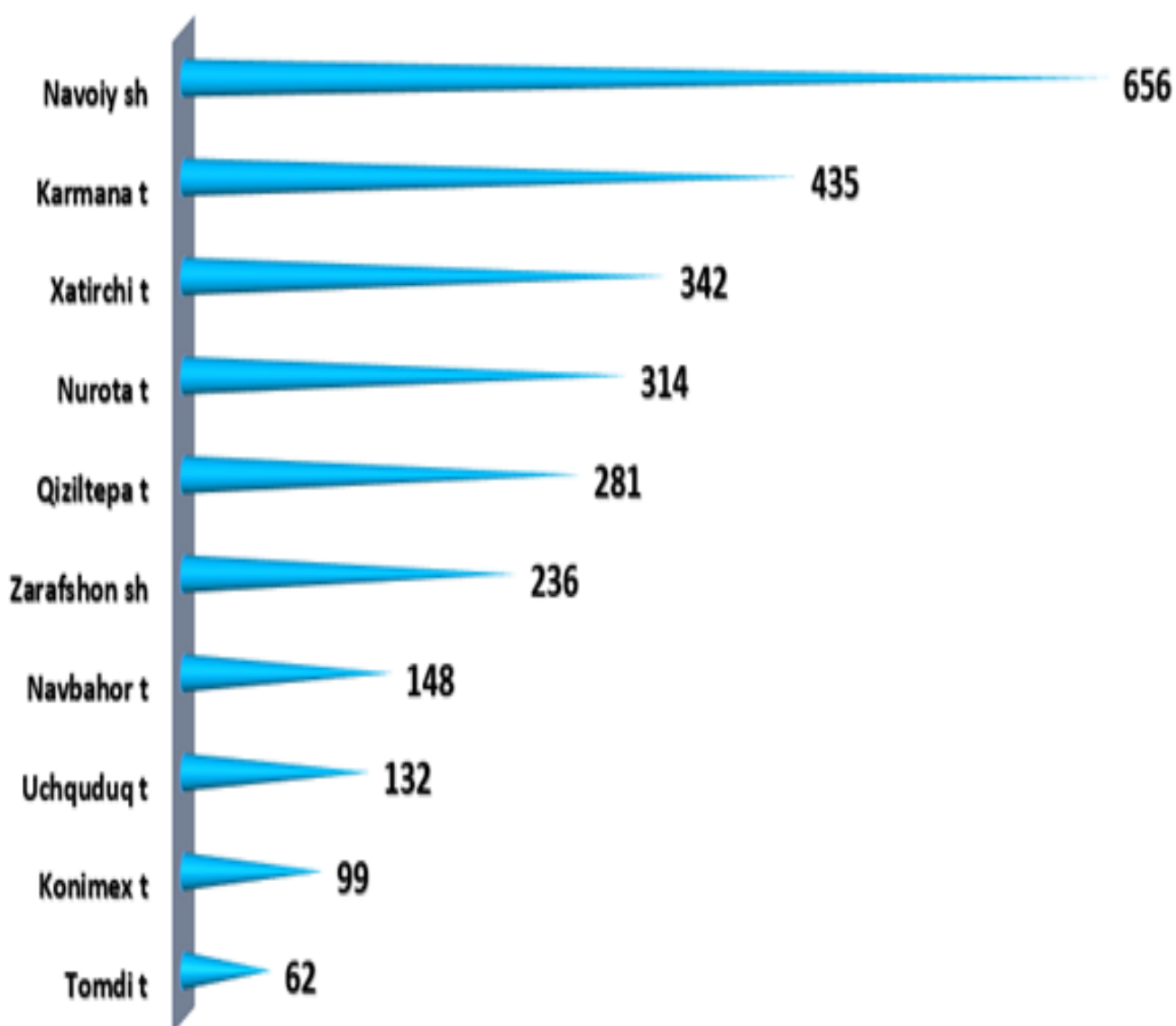
Shu bilan birga, eng kichkina ulush Navoiy shahrida (2,0 %), Konimex (27,9 %), Karmana (50,1 %) tumanlarida kuzatildi.

Faoliyat yuritayotgan va yangi tashkil etilgan sanoat korxonalari

Bugungi kunda viloyatimizda 2705 ta sanoat korxonalari faoliyat ko'rsatmoqda, shundan 656 tasi (mavjud korxonalar umumiy sonining 24,3%) Navoiy shahriga, 435 tasi (16,1%) Karmana tumaniga, 342 tasi (12,6 %) Xatirchi tumaniga to'g'ri kelmoqda.

Faoliyat yuritayotgan sanoat korxonalari soni, birlik

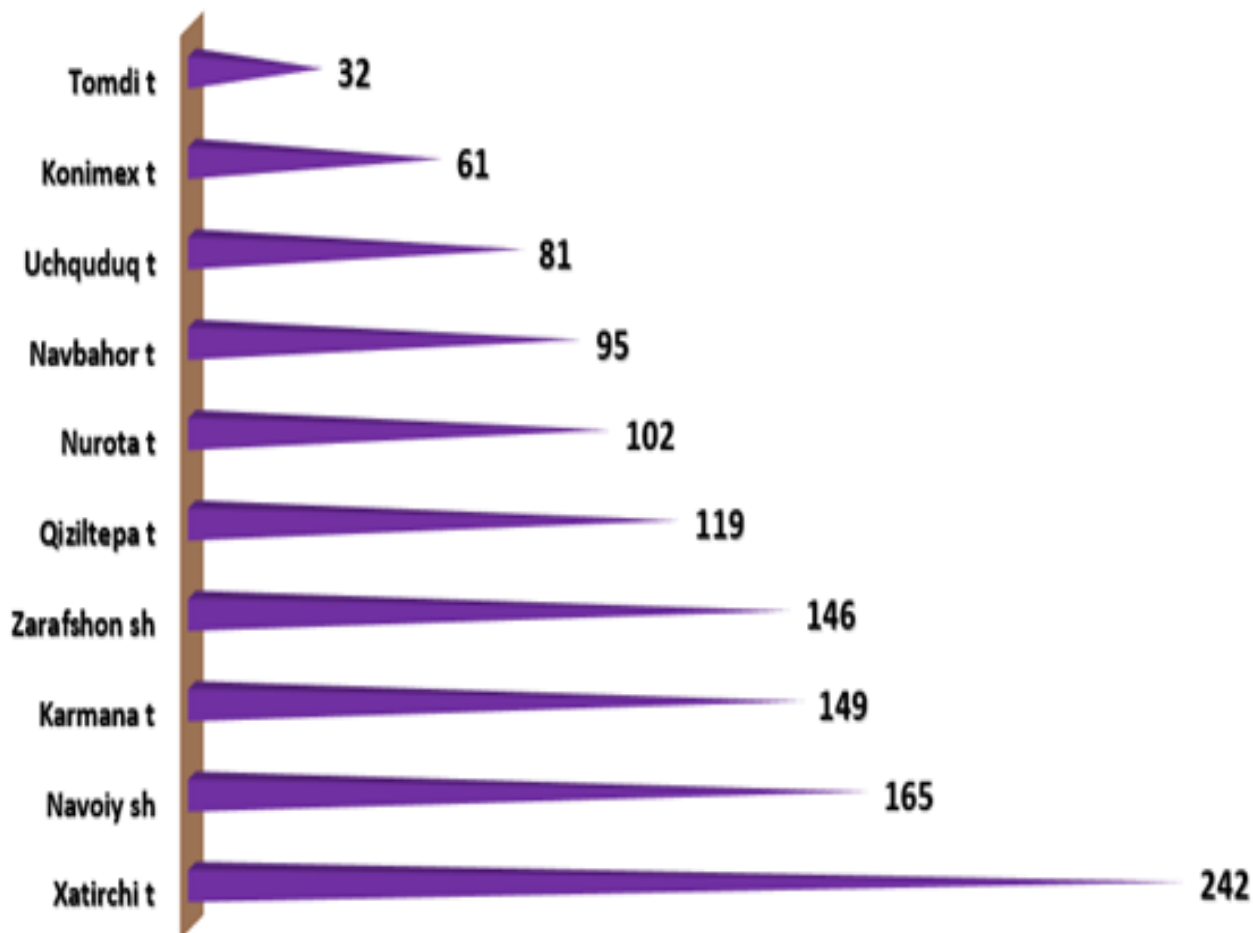
(2019 yil 1-noyabr holatiga)



2019 yil yanvar-oktabr oylarida viloyatimizda 1192 ta yangi sanoat korxonalari tashkil etildi, ularning 20,3 foizi Xatirchi tumaniga to'g'ri keladi.

Yangi tashkil etilgan sanoat korxonalari soni, birlik

(2019 yil yanvar-oktabr)



Navoiy viloyati statistika boshqarmasining

Sanoat statistikasi bo'limi

telefoni: (436) 223-33-29