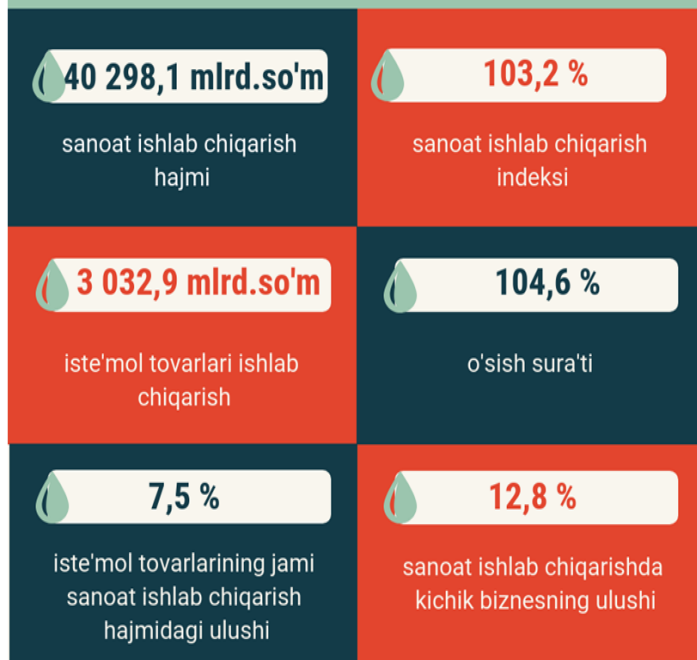


2019 yilning yanvar-noyabr oylarida Navoiy viloyatining sanoat ishlab chiqarishi

RAQAMLAR



Dastlabki ma'lumotlar bo'yicha, 2019 yilning yanvar-noyabr oylarida viloyatimiz korxonalari tomonidan 40 298,1 mlrd.so'mlik sanoat mahsulotlari ishlab chiqarilgan bo'lib, o'tgan yilning tegishli davriga nisbatan sanoat ishlab chiqarish indeksi 103,2 % ni tashkil etdi.

Jami sanoat ishlab chiqarish hajmi o'sishining asosiy omili tog'-kon sanoati va ochiq konlarni ishlash – 103,8 % ga, ishlab chiqaradigan (qayta ishlash) sanoati - 100,7 % ga, elektr, gaz, bug' bilan ta'minlash va havoni konditsiyalash - 132,1 % ga va suv bilan ta'minlash, kanalizatsiya tizimi, chiqindilarni utilizatsiya qilish – 109,7 % ni tashkil etdi.

2019 yilning yanvar-noyabr oylarida asosiy iqtisodiy faoliyat turlari bo'yicha sanoat ishlab chiqarish tarkibi

Tog'-kon sanoati va ochiq konlarni ishlash jami sanoat ishlab chiqarishdagi ulushi 11,2 %



Ishlab chiqaradigan jami sanoat ishlab chiqarishdagi ulushi 82,7 %

Elektr, gaz, bug' bilan ta'minlash va havoni konditsiyalash jami sanoat ishlab chiqarishdagi ulushi 5,9 %



Suv bilan ta'minlash, kanalizatsiya tizimi, chiqindilarni utilizatsiya qilish jami sanoat ishlab chiqarishdagi ulushi 0,2 %

Tog'- kon sanoati va ochiq konlarni

Tog' - kon sanoati va ochiq konlarni ishlash korxonalaridan tomonidan 2019 yilning yanvar-noyabr oylarida ishlab chiqarilgan mahsulotlar hajmi 4 510,4 mlrd.so'mni yoki jami ishlab chiqarilgan sanoat mahsulotlari hajmining 11,2 % ni tashkil etdi.



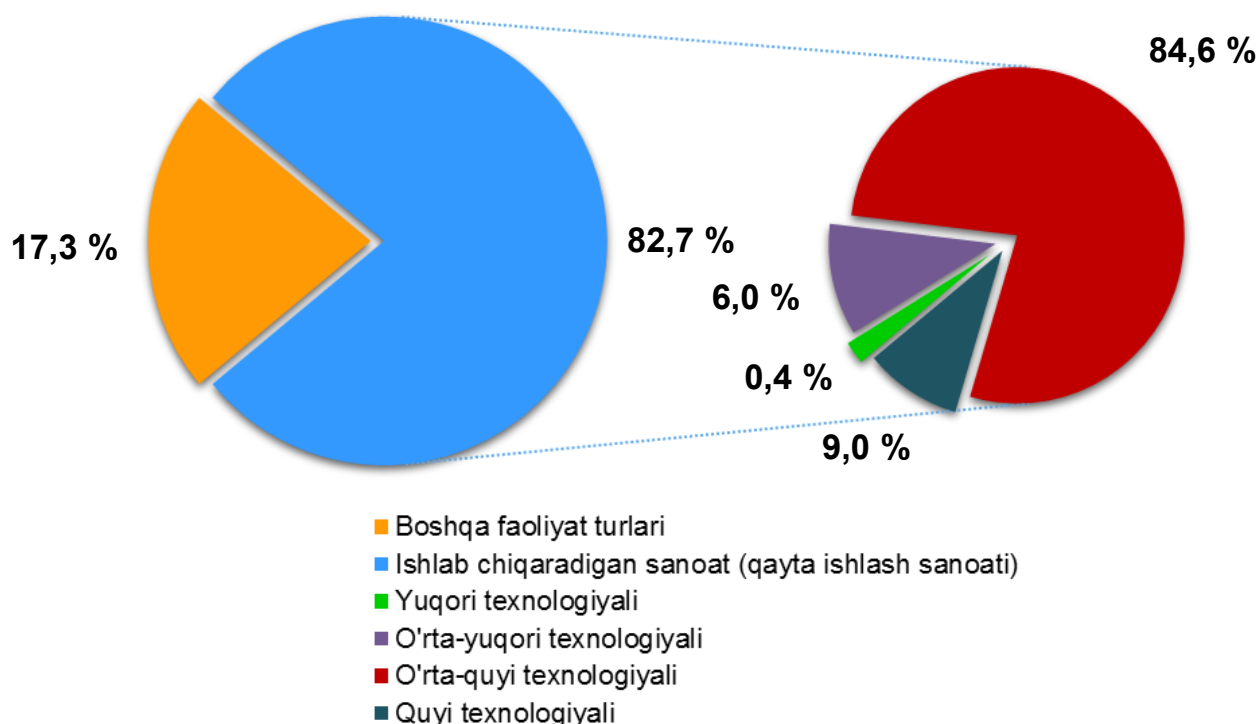
Ishlab chiqaradigan sanoat (qayta ishlash sanoati).

2019 yilning yanvar-noyabr oylarida ishlab chiqaradigan sanoat korxonalaridan tomonidan ishlab chiqarilgan mahsulotlar hajmi 33 348,3 mlrd.so'mni yoki jami sanoat mahsulotlarining 82,7 % ini tashkil etdi.

Ishlab chiqaradigan sanoat tarkibida yuqori texnologiyali tarmoqning ulushi - 0,4 % ni, o'rta-yuqori texnologiyali - 6,0 %, o'rta-quyi texnologiyali - 84,6 % va quyi texnologiyali 9,0 % ni tashkil etdi.

**Ishlab chiqarishning texnologik tarkibi bo'yicha
ishlab chiqaradigan sanoat tarkibi**

2019 yil yanvar-noyabr



Ishlab chiqaradigan sanoat tarkibida boshqa nometall mineral mahsulotlar ishlab chiqarish sohasining ulushi - 5,7 %, metallurgiya sanoatining ulushi - 75,1 %, oziq-ovqat, ichimlik mahsulotlarini ishlab chiqarishning ulushi - 3,9 %, kimyo mahsulotlari, rezina va plastmassa buyumlarini ishlab chiqarishning ulushi - 6,0 %, to'qimachilik, kiyim, teri mahsulotlarini ishlab chiqarishning ulushi - 4,8 % ni tashkil etdi.

***Ishlab chiqaradigan sanoatda
yirik sanoat korxonalarini tomonidan ayrim turdagi sanoat
mahsulotlarini ishlab chiqarish***

<i>2018 yil yanvar- noyabr oylarida ishlab chiqarilgan</i>	<i>Ishlab chiqaradigan sanoat mahsulotlari</i>	<i>2019 yil yanvar- noyabr oylarida ishlab chiqarilgan</i>	<i>O'sish sur'ati, %</i>
---	---	---	---

Portlandsement, ming tonna

3 307,5



3 390,0

102,5

So'ndirilmagan va so'ndirilgan ohak , tonna

34 709,5



51 680,0

148,9

Ammoniy nitrat, ming tonna

202,8



216,2

106,6

2018 yil yanvar-noyabr oylarida ishlab chiqarilgan	Ishlab chiqaradigan sanoat mahsulotlari	2019 yil yanvar-noyabr oylarida ishlab chiqarilgan	O'sish sur'ati, %
--	---	--	-------------------

Temir beton, tonna

39 629,9



42 784,0

108,0



Elektr, gaz, bug' bilan ta'minlash va havoni konditsiyalash.

Elektr, gaz, bug' bilan ta'minlash va havoni konditsiyalash korxonalaridan ishlab chiqarilgan mahsulotlar hajmi 2 378,5 mlrd.so'mni (jami ishlab chiqarilgan sanoat mahsulotlari hajmining 5,9 % ni) tashkil etdi.

Suv bilan ta'minlash, kanalizatsiya tizimi, chiqindilarni utilitatsiya qilish.

Suv bilan ta'minlash, kanalizatsiya tizimi, chiqindilarni utilitatsiya qilish korxonalaridan ishlab chiqarilgan mahsulotlar hajmi 60,9 mlrd.so'mni (jami ishlab chiqarilgan sanoat mahsulotlari hajmining 0,2 % ni) tashkil etdi.



Suv bilan ta'minlash, kanalizatsiya tizimi, chiqindilarni yig'ish va utilizatsiya qilish sohasida yirik sanoat korxonalari tomonidan sanoat mahsulotlarini ishlab chiqarish

2018 yil yanvar-noyabr oylarida ishlab chiqarilgan	Ishlab chiqaradigan sanoat mahsulotlari	2019 yil yanvar-noyabr oylarida ishlab chiqarilgan	O'sish sur'ati, %
--	---	--	-------------------

Tarkibida qora metallar bo'lgan ikkilamchi xom-ashyo, tonna

48 220,0



31 844,0

66,0

Oqava suvlarni yo'qotish, transportirovka qilish va ishlov berish bo'yicha xizmatlar, mln. so'm

12 118,5



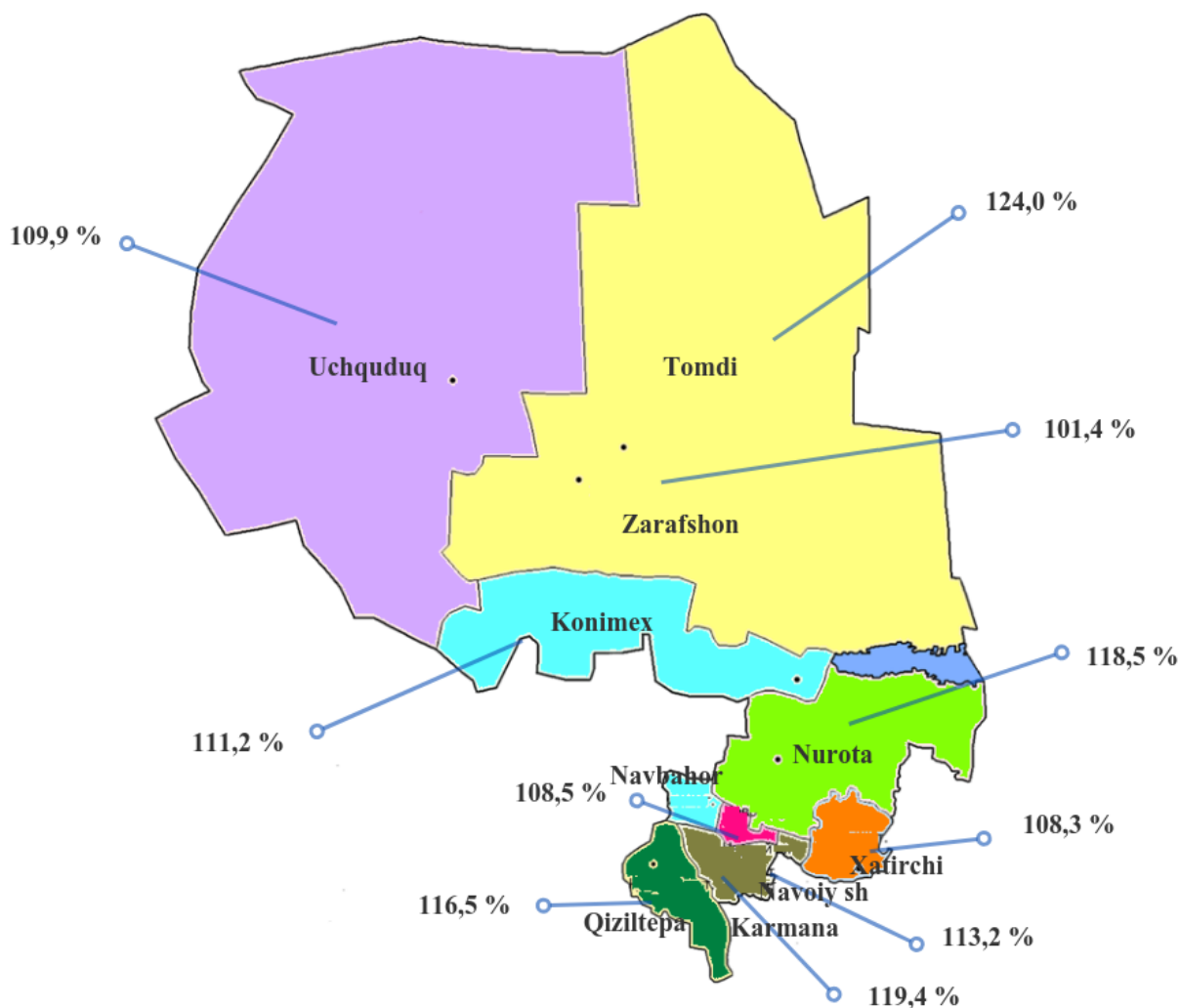
18 527,7

152,9

Sanoat mahsulotlarini ishlab chiqarish

	2019 yil yanvar- noyabr, mlrd. so'm	Jamiga nisbatan ulushi, %	2018 yil yanvar- noyabrga nisbatan FHI, %
Navoiy viloyati	40 298,1	100,0	103,2
Navoiy sh.	33 418,8	82,9	113,2
Zarafshon sh.	223,6	0,6	101,4
<i>tumanlar</i>			
Karmana	4 177,9	10,4	119,4
Konimex	267,0	0,6	111,2
Qiziltepa	750,1	1,9	116,5
Navbahor	407,5	1,0	108,5
Nurota	278,7	0,7	118,5
Tomdi	41,9	0,1	124,0
Uchquduq	104,1	0,2	109,9
Xatirchi	628,5	1,6	108,3

2019 yil yanvar-noyabr oylarida shahar va tumanlar bo'yicha sanoat ishlab chiqarish indeksi 2018 yil yanvar-noyabr oylariga nisbatan %

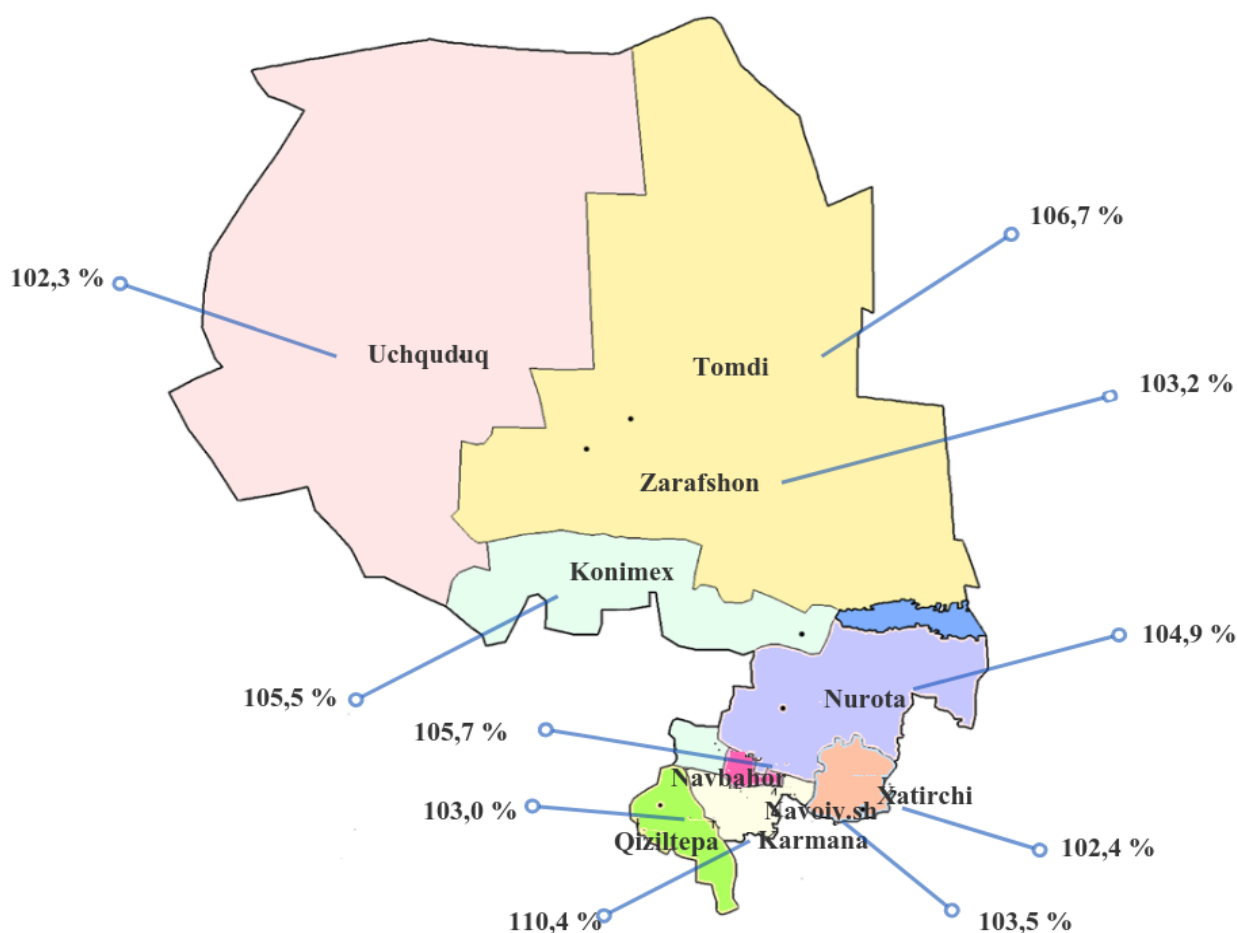


Shahar va tumanlarning ishlab chiqarish salohiyatini oshirish bo'yicha amalga oshirilayotgan izchil chora-tadbirlar natijasida Tomdi tumanida (2018 yilning yanvar-noyabriga nisbatan 124,0 %), Karmana (119,4 %), Qiziltepa (116,5 %), Konimex (111,2 %), Nurota tumanlarida (118,5 %) va Navoiy shahrida (113,2 %) sanoat ishlab chiqarish hajmlari sezilarli darajada oshishiga imkon

Iste'mol tovarlari ishlab chiqarish.

Tayyor mahsulotlar turlarini kengaytirish va ishlab chiqarilishini qo'llab-quvvatlash bo'yicha amalga oshirib kelinayotgan chora-tadbirlar natijasida iste'mol tovarlar ishlab chiqarish hajmi 3 032,9 mlrd.so'mni tashkil etdi va 2018 yilning yanvar-noyabr oylariga nisbatan 4,6 % ga o'sishni ta'minladi, jami sanoatdagi ulushi esa 7,5 % ni tashkil etdi.

2019 yil yanvar-noyabr oylarida shahar va tumanlar bo'yicha iste'mol mollarning o'sish sur'atlari 2018 yil yanvar-noyabr oylariga nisbatan, %

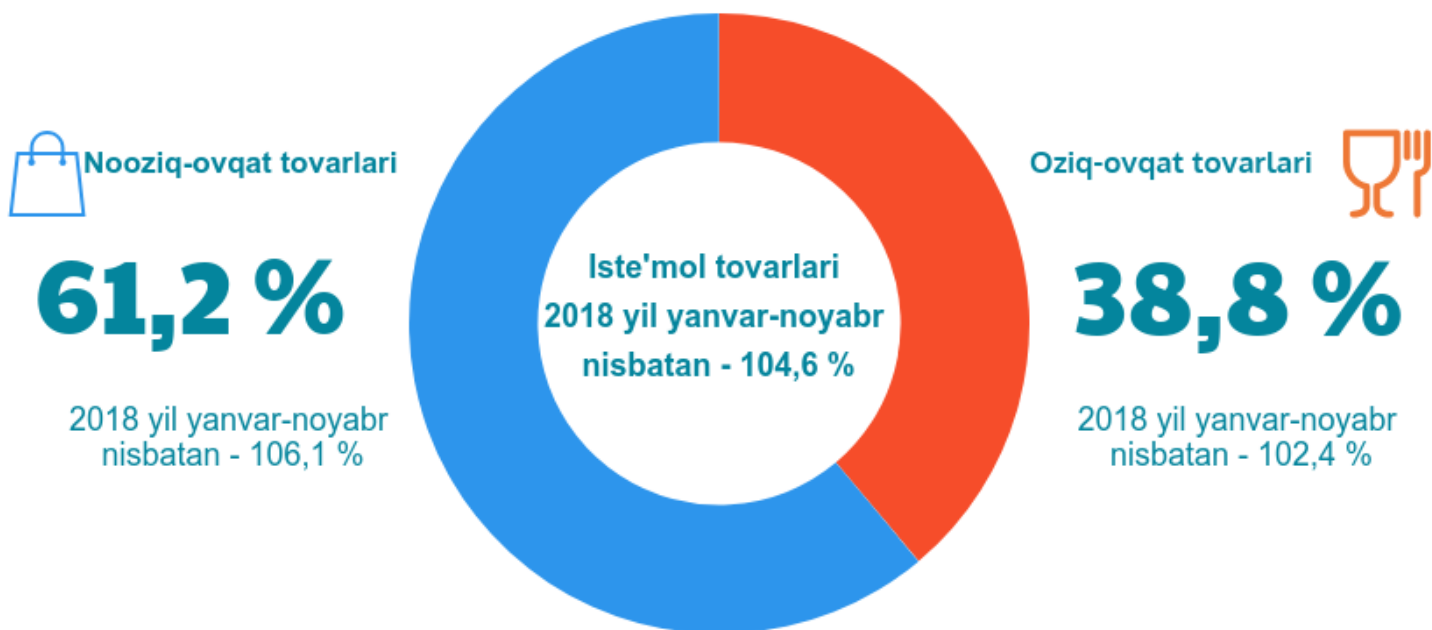


Shu bilan birga Karmana (2018 yilning yanvar-noyabriga nisbatan 110,4 %), Tomdi (106,7 %), Navbahor (105,7 %), Nurota (104,9 %), Konimex (105,5 %) va Uchquduq tumanlarida (102,3 %) iste'mol tovarlarini ishlab chiqarish sezilarli darajada oshdi.

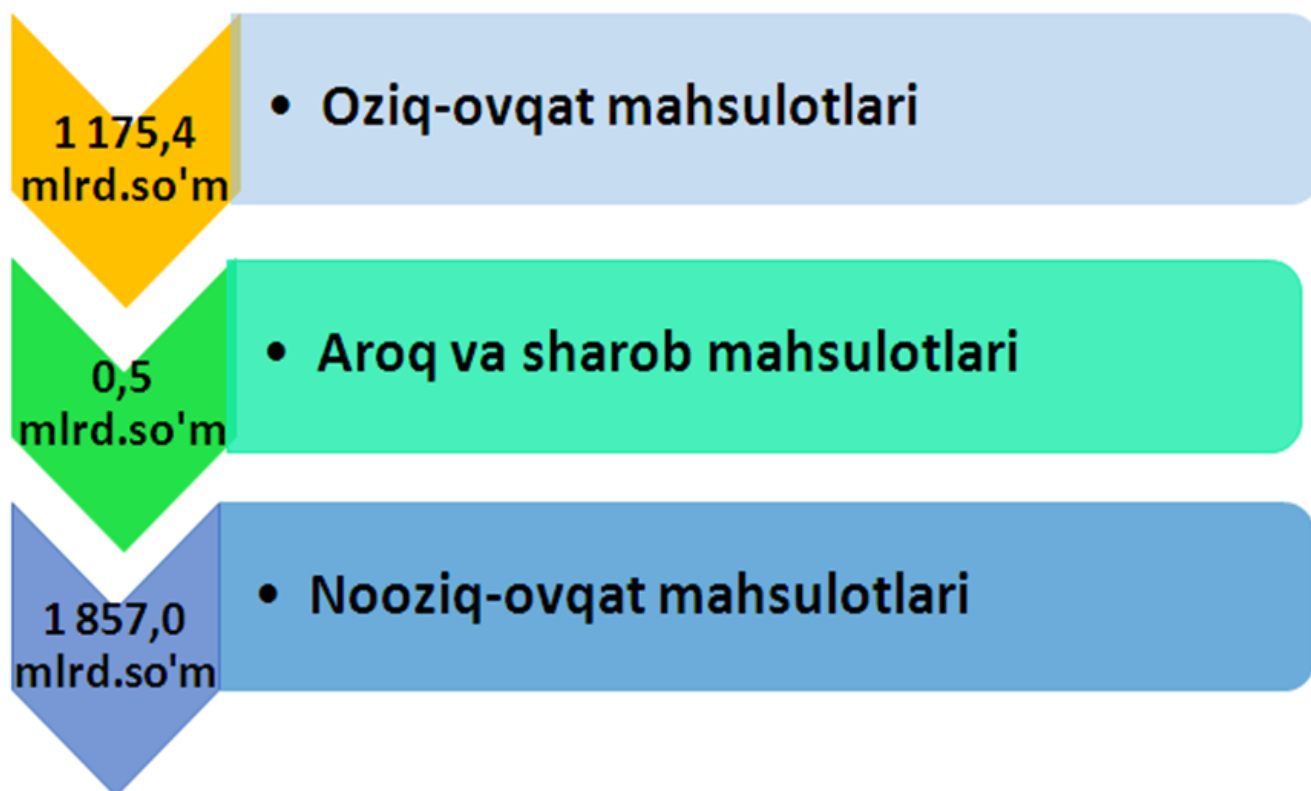
**2019 yilning yanvar-noyabr oylarida iste'mol tovarlari
ishlab chiqarish hajmi, tarkibi va o'sish sur'ati**

	2019 yil yanvar- noyabr, mlrd. so'm	Jamiga nisbatan ulushi, %	2018 yil yanvar- noyabrga nisbatan o'sish, %
Navoiy viloyati	3 032,9	100,0	104,6
Navoiy sh.	865,9	28,5	103,5
Zarafshon sh.	173,3	5,7	103,2
<i>tumanlar</i>			
Karmana	488,1	16,1	110,4
Konimex	72,1	2,4	105,5
Qiziltepa	377,0	12,4	103,0
Navbahor	250,3	8,3	105,7
Nurota	221,4	7,3	104,9
Tomdi	42,8	1,4	106,7
Uchquduq	91,2	3,0	102,3
Xatirchi	450,8	14,9	102,4

2019 yilning yanvar-noyabr oylarida iste'mol tovarlari



2019 yilning yanvar-noyabr oylarida iste'mol tovarlari ishlab chiqarish hajmi



***Chet el investitsiyalari ishtirokidagi korxonalarda
mahsulotlarining ishlab chiqarilishi***

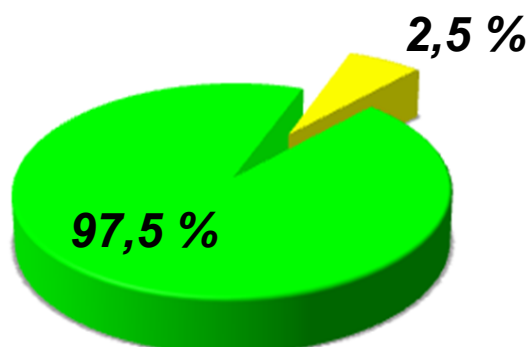
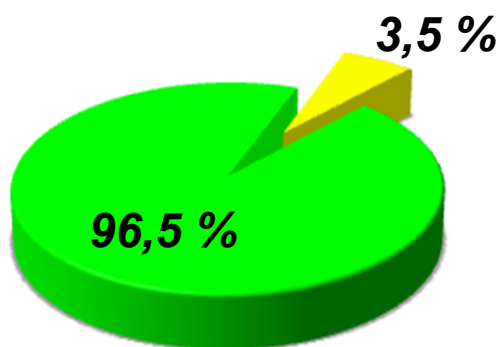
Hisobot davrida xorijiy investitsiyalar ishtirokidagi korxonalar tomonidan 1 014,5 mlrd. so'mlik mahsulot ishlab chiqarildi.

Hisobot davrida xorijiy investitsiyalar ishtirokidagi korxonalarning umumiy ishlab chiqarishdagi ulushi 2,5 % ni tashkil etdi.

***Chet el investitsiyalari ishtirokidagi korxonalarda ishlab chiqarilgan
mahsulotlarining sanoatning umumiy hajmidagi ulushi, %***

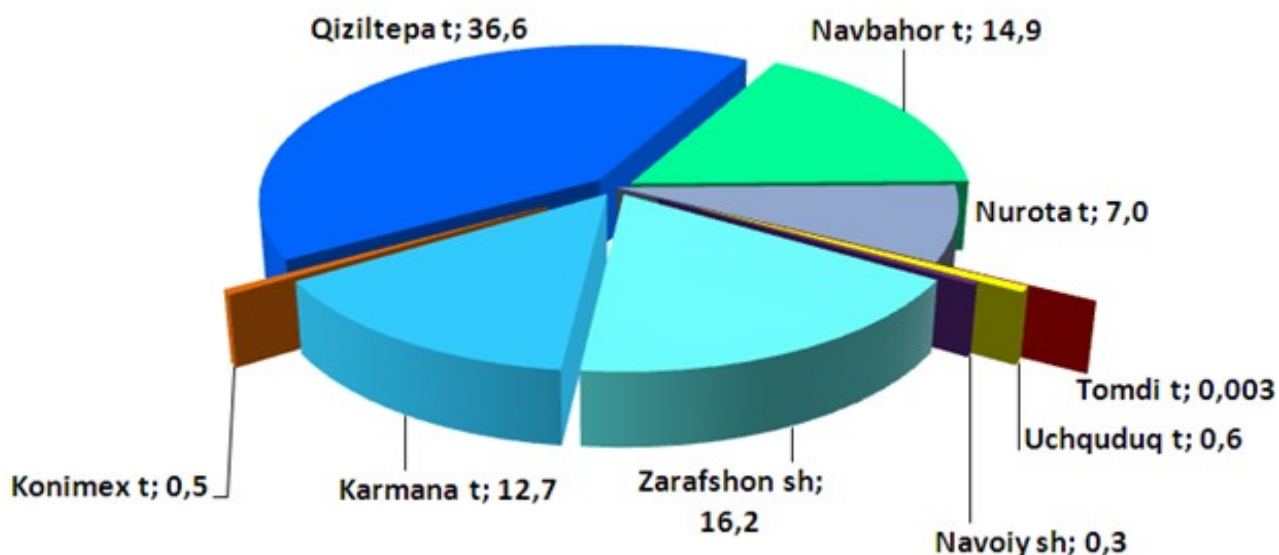
2018 yil yanvar-noyabr

2019 yil yanvar-noyabr



- ***Viloyatning boshqa korxonalari***
- ***Xorijiy investitsiya ishtirokidagi korxonalar***

Chet el investitsiyalari ishtirokidagi korxonalarda mahsulotlarining sanoatning umumiy hajmidagi ulushi, %



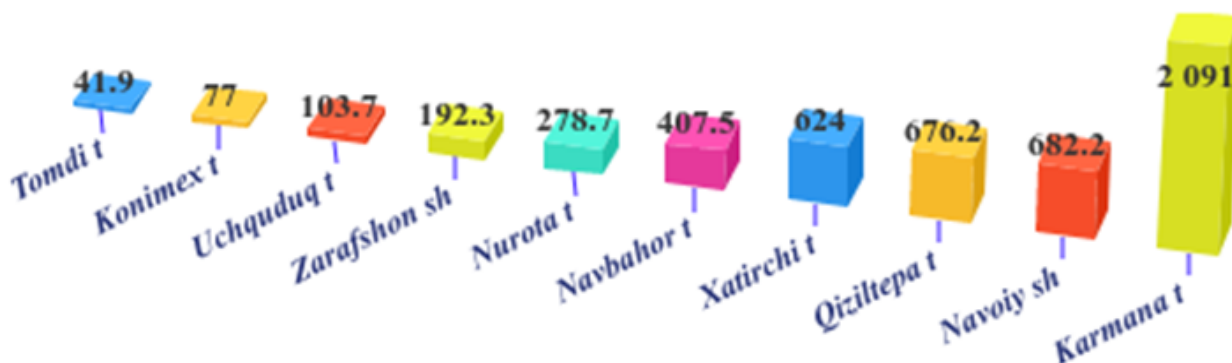
Sanoat ishlab chiqarishda kichik biznesning hissasi

Hisobot davrida kichik tadbirkorlik sub'yektlari tomonidan 5 174,5 mlrd.so'mlik mahsulot ishlab chiqarildi. Hisobot davrida kichik biznesning umumiy ishlab chiqarishdagi ulushi 12,8 % ni tashkil etdi.

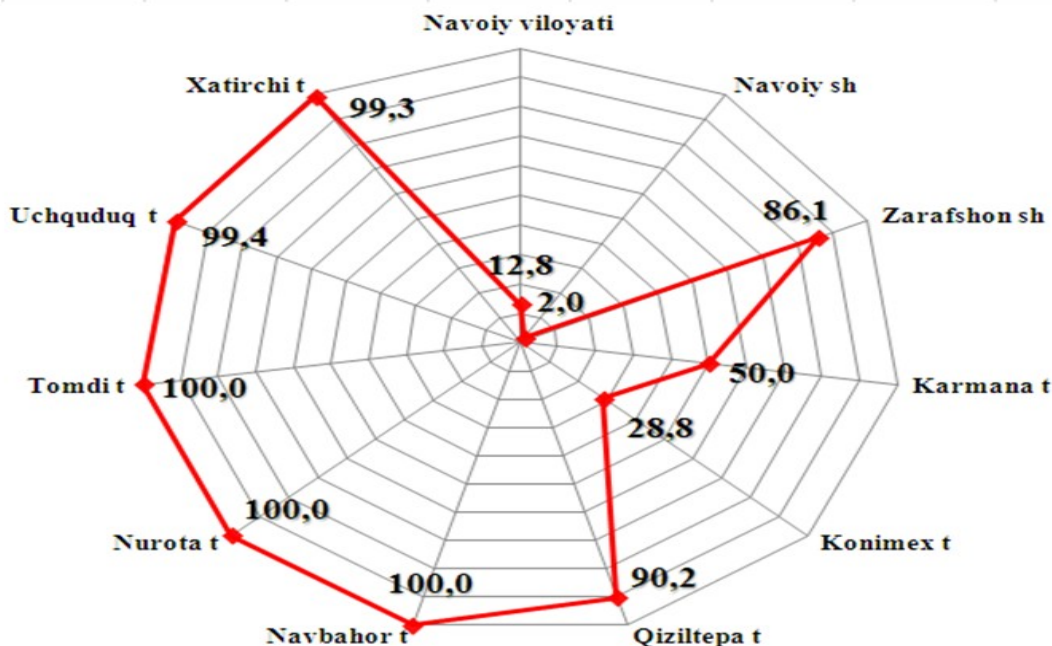
Sanoat ishlab chiqarishda kichik biznes ulushi



Kichik biznes va xususiy tadbirkorlik sub'yektlari ishlab chiqargan sanoat mahsulotlari hajmi, mlrd.so'm



2019 yilning yanvar-noyabr oylarida hududlar bo'yicha kichik biznes va xususiy tadbirkorlik sub'ektlarining sanoat mahsulotlari ishlab chiqarishdagi ulushi, %



Hududlar kesimida kichik biznesning sanoat mahsulotlari ishlab chiqarishdagi eng yuqori ulushi Navbahorda (jami sanoat mahsulotlari ishlab chiqarishdagi ulushi 100,0 %), Nurota (100,0 %), Tomdi (100,0 %), Uchquduq (99,4 %), Xatirchi (99,3 %), Qiziltepa tumanlarida(90,2 %) va Zarafshon shahrida (86,1 %), kuzatildi.

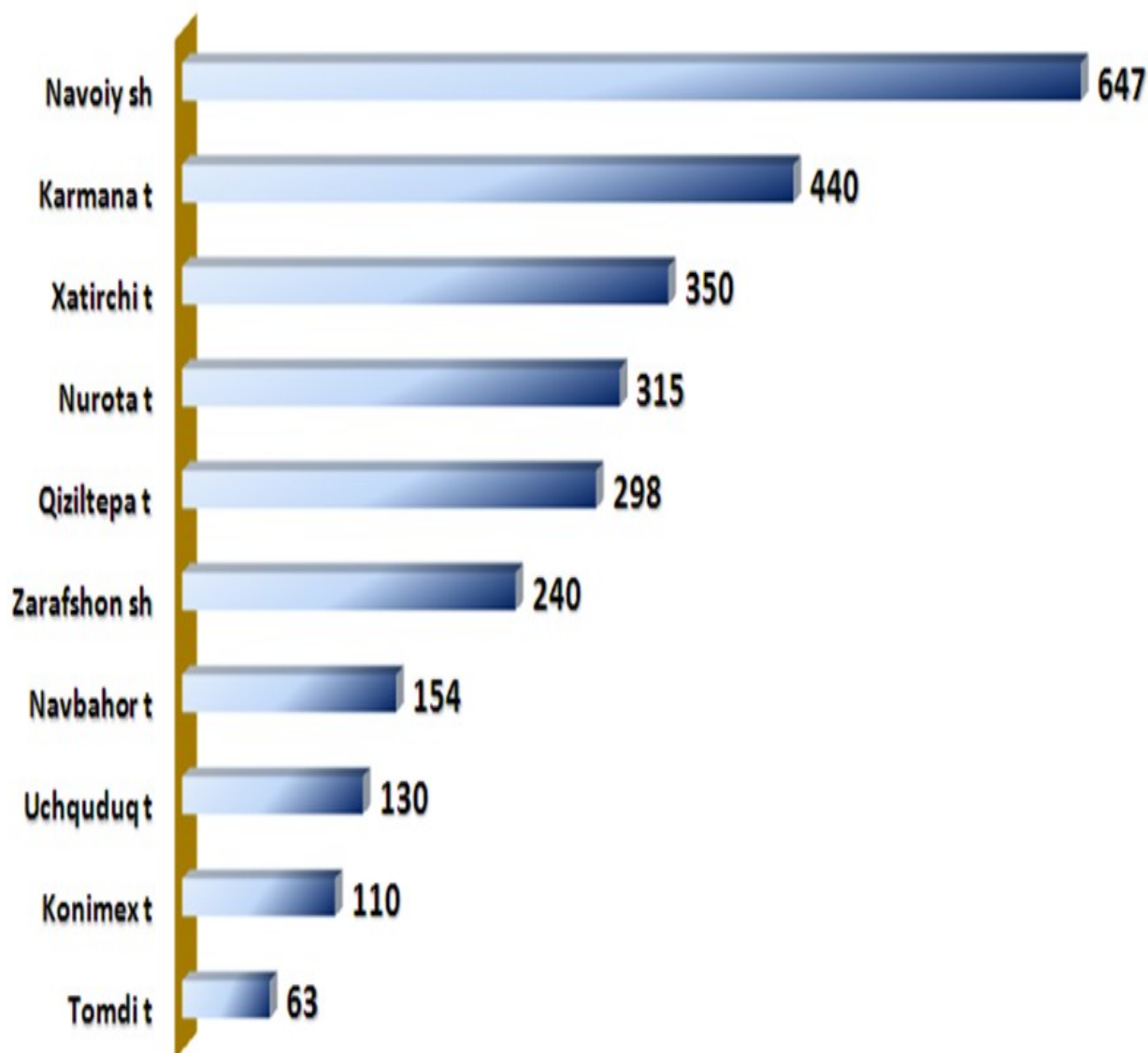
Shu bilan birga, eng kichik ulush Navoiy shahrida (2,0 %), Konimex (28,8 %) va Karmana tumanlarida (50,0 %) kuzatildi.

Faoliyat yuritayotgan va yangi tashkil etilgan sanoat korxonalari

Bugungi kunda viloyatimizda 2 747 ta sanoat korxonalari faoliyat ko'rsatmoqda, shundan 647 tasi (mavjud korxonalar umumiy sonining 23,6 %) Navoiy shahriga, 440 tasi (16,0 %) Karmana tumaniga, 350 tasi (12,7 %) Xatirchi tumaniga to'g'ri kelmoqda.

Faoliyat yuritayotgan sanoat korxonalari soni, birlik

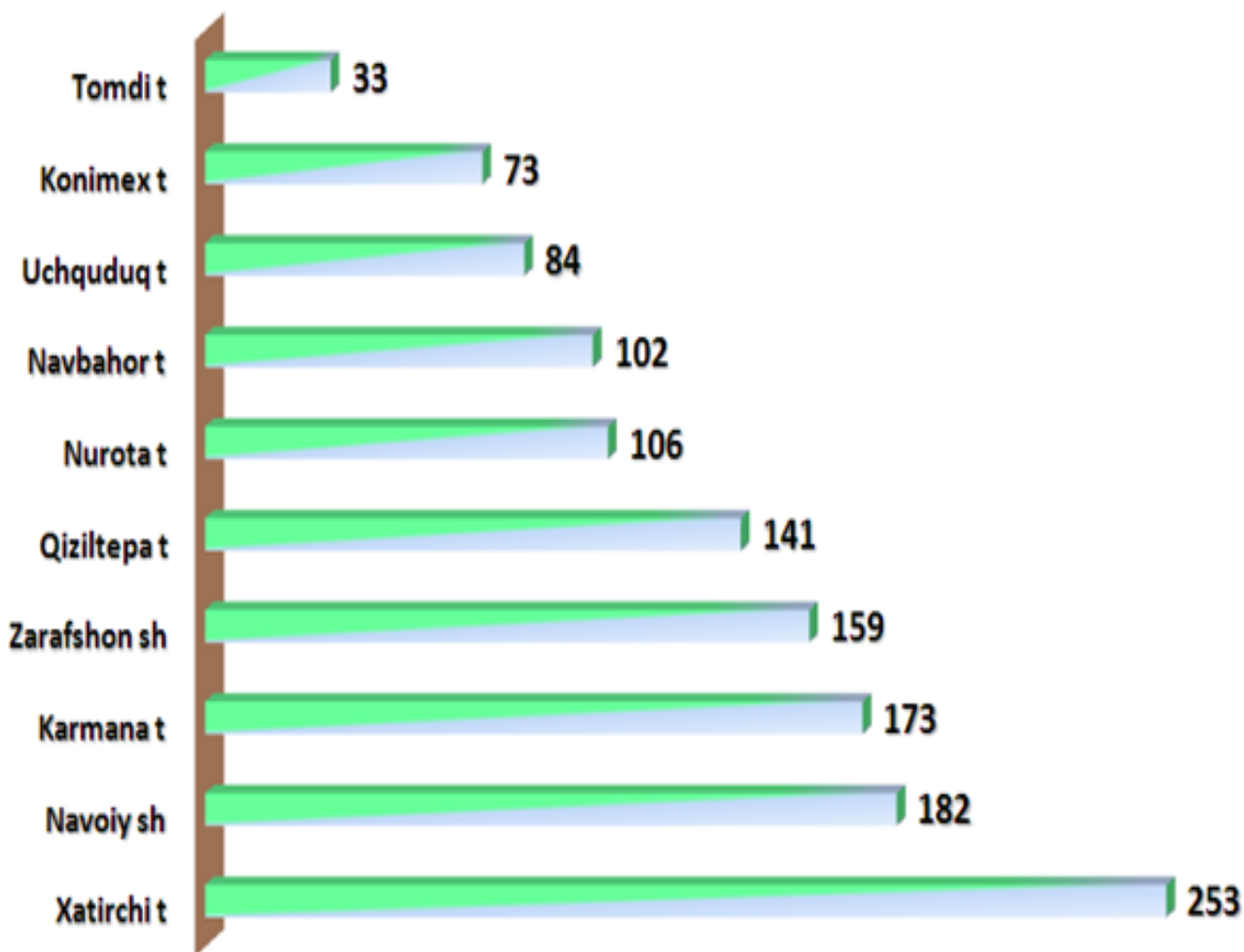
(2019 yil 1-dekabr holatiga)



2019 yil yanvar-noyabr oylarida viloyatimizda 1 306 ta yangi sanoat korxonalari tashkil etildi, ularning 19,4 foizi Xatirchi tumaniga to'g'ri keladi.

Yangi tashkil etilgan sanoat korxonalari soni, birlik

(2019 yil yanvar-noyabr)



Navoiy viloyati statistika boshqarmasining

Sanoat statistikasi bo'limi

telefoni: (436) 223-33-29