Navoiy viloyat statistika boshqarmasi

2019 yilning yanvar-mart oylarida Navoiy viloyatining sanoat ishlab chiqarishi

RAQAMLAR

1. **9413,0 mlrd.so'm** sanoat ishlab chiqarish hajmi
2. **100,1 %** sanoat ishlab chiqarish indeksi
3. **566,6 mlrd.so'm** iste'mol tovarlari ishlab chiqarish
4. **101,8 %** o'sish sur'ati
5. **6,0 %** istemol tovarlarinig jami sanoat ishlab chiqarish hajmidagi ulushi
6. **9,9 %** sanoat ishlab chiqarishda kichik biznesning ulushi

Dastlabki ma'lumotlar bo'yicha, 2019 yilning yanvar-mart oylarida viloyatimiz korxonalari tomonidan 9413,0 mlrd.so'mlik sanoat mahsulotlari ishlab chiqarilgan bo'lib, o'tgan yilning tegishli davriga nisbatan sanoat ishlab chiqarish indeksi 100,1 % ni tashkil etdi.

Jami sanoat ishlab chiqarish hajmi o'sishining asosiy omili bo'lib, tog'-kon sanoati va ochiq konlarni ishlash – 103,5 % ga, ishlab chiqaradigan (qayta ishlash) sanoati - 98,1 % ga, elektr, gaz, bug' bilan ta'minlash va havoni konditsiyalash - 107,3 % ga va suv bilan ta'minlash, kanalizatsiya tizimi, chiqindilarni utilizatsiya qilish – 107,0 % ga o'sish hisoblanadi.

2019 yilning yanvar-mart oylarida asosiy iqtisodiy faoliyat turlari bo'yicha saoat ishlab chiqarish tarkibi

Tog'- kon sanoati va ochiq konlarni ishlash.

Tog'- kon sanoati va ochiq konlarni ishlash korxonalari tomonidan 2019 yilning yanvar-mart oylarida ishlab chiqarilgan mahsulotlar hajmi 940,9 mlrd.so'mni yoki jami ishlab chiqarilgan sanoat mahsulotlari hajmining 10,0 % ni tashkil etdi.

Ishlab chiqaradigan sanoat (qayta ishlash sanoati).

2019 yilning yanvar-mart oylarida ishlab chiqaradigan sanoat korxonalari tomonidan ishlab chiqarilgan mahsulotlar hajmi 7823,8 mlrd.so'mni yoki jami sanoat mahsulotlarining 83,1 % ini tashkil etdi.

Ishlab chiqaradigan sanoat tarkibida yuqori texnologiyali tarmog'ining ulushi - 0,3 % ni, o'rta-yuqoritexnologiyali - 5,4 %, o'rta-quyi texnologiyali - 71,7 % va quyi texnologiyali - 5,7 % tashkil etdi.

Ishlab chiqarishning texnologik tarkibi bo'yicha ishlab chiqaradigan sanoat tarkibi

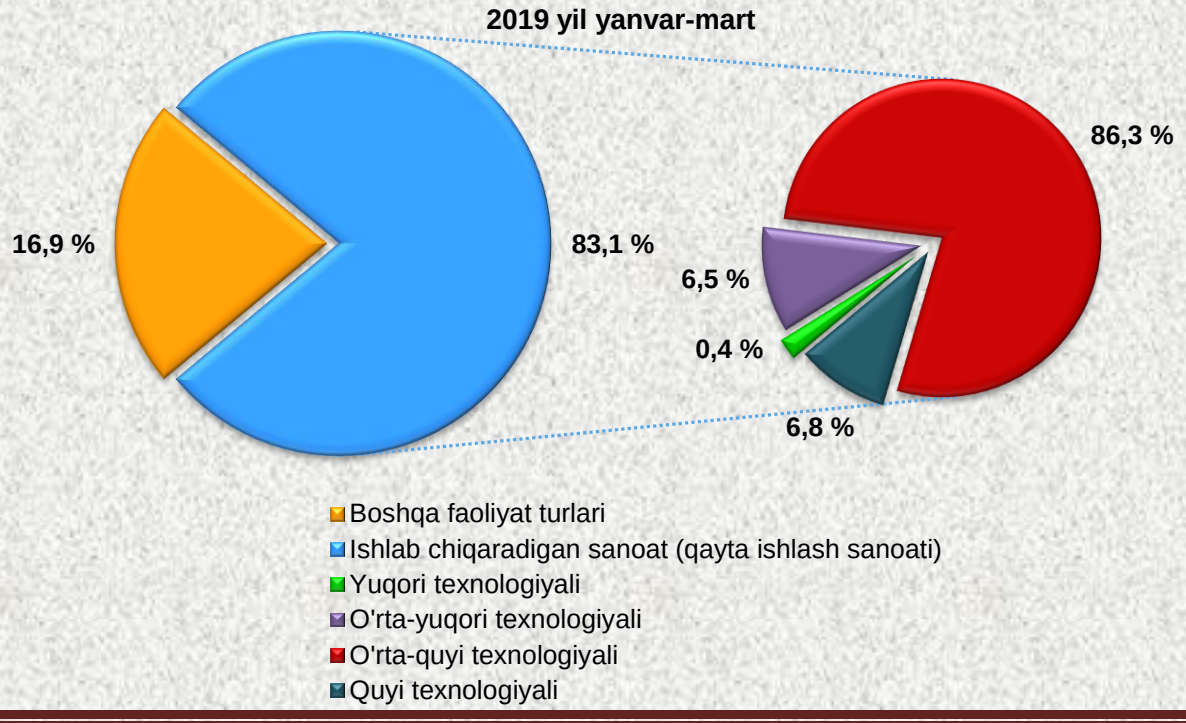

Ishlab chiqaradigan sanoat tarkibida boshqa nometall mineral mahsulotlar ishlab chiqarish sohasi ulushi - 4,6 %, metallurgiya sanoatining ulushi - 78,7 %, oziq-ovqat, ichimlik mahsulotlarini ishlab chiqarish ulushi - 3,2 %, kimyo mahsulotlari, rezina va plastmassa buyumlarini ishlab chiqarish ulushi - 5,8 %, to'qimachilik, kiyim, teri mahsulotlarini ishlab chiqarish ulushi - 3,4 % ni tashkil etdi.

Ishlab chiqaradigan sanoatda yirik sanoat korxonalari tomonidan ayrim turdagi sanoat mahsulotlarini ishlab chiqarish

2018 yil yanvar-*mart oylarida* ishlab chiqarilgan	Ishlab chiqaradigan sanoat mahsulotlari	2019 yil yanvar-*mart oylarida* ishlab chiqarilgan	O'sish sur'ati, %
	Portlandsement, ming tonna		
866,0		750,0	86,6
	So'ndirilmagan va so'ndirilgan ohak , tonna		
6096,6		10694,0	175,4
	Ammoniy nitrat, ming tonna		
55,83		62,90	112,7

Temir beton, tonna

9700,1

10974,8 113,1

Elektr, gaz, bug' bilan ta'minlash va havoni kondittsiyalash.

Elektr, gaz, bug' bilan ta'minlash va havoni kondittsiyalash korxonalari tomonidan ishlab chiqarilgan mahsulotlar hajmi 631,7 mlrd.so’mni (jami ishlab chiqarilgan sanoat mahsulotlari hajmining 6,7 % ni) tashkil etdi.

Suv bilan ta'minlash, kanalizatsiya tizimi, chiqindilarni utilizatsiya qilish.

Suv bilan ta'minlash, kanalizatsiya tizimi, chiqindilarni utilizatsiya qilish korxonalari tomonidan ishlab chiqarilgan mahsulotlar hajmi 16,6 mlrd.so’mni (jami ishlab chiqarilgan sanoat mahsulotlari hajmining 0,2 % ni) tashkil etdi.

Suv bilan ta'minlash; kanalizatsiya tizimi, chiqindilarni yig'ish va utilizatsiya qilish sohasida yirik sanoat korxonalari tomonidan sanoat mahsulotlarini ishlab chiqarish

2018 yil *yanvar-mart oylarida* ishlab chiqarilgan	Ishlab chiqaradigan sanoat mahsulotlari	2019 yil *yanvar-mart oylarida* ishlab chiqarilgan	O'sish sur'ati, %
	Tarkibida qora metallar bo'lgan ikkilamchi xom-ashyo, tonna		
11428,0		9966,0	87,2
	Oqava suvlarni yo'qotish, transportirovka qilish va ishlov berish bo'yicha xizmatlar, mln. so'm		
3108,083		4718,531	151,8

Iste'mol tovarlari ishlab chiqarish.

Tayyor mahsulotlar turlarini kengaytirish va ishlab chiqarilishini qo'llab-quvvatlash bo'yicha amalga oshirib kelinayotgan chora-tadbirlar natijasida iste'mol tovarlar ishlab chiqarish hajmi 566,6 mlrd.so'mni tashkil etdi va 2018 yilning yanvar-mart oylariga nisbatan 101,8 % ga o'sishni ta'minladi, jami sanoatdagi ulushi esa 6,0 % ni tashkil etdi.

Yanvar-mart oylarida iste'mol tovarlari ishlab chiqarish hajmining tarkibi, % da

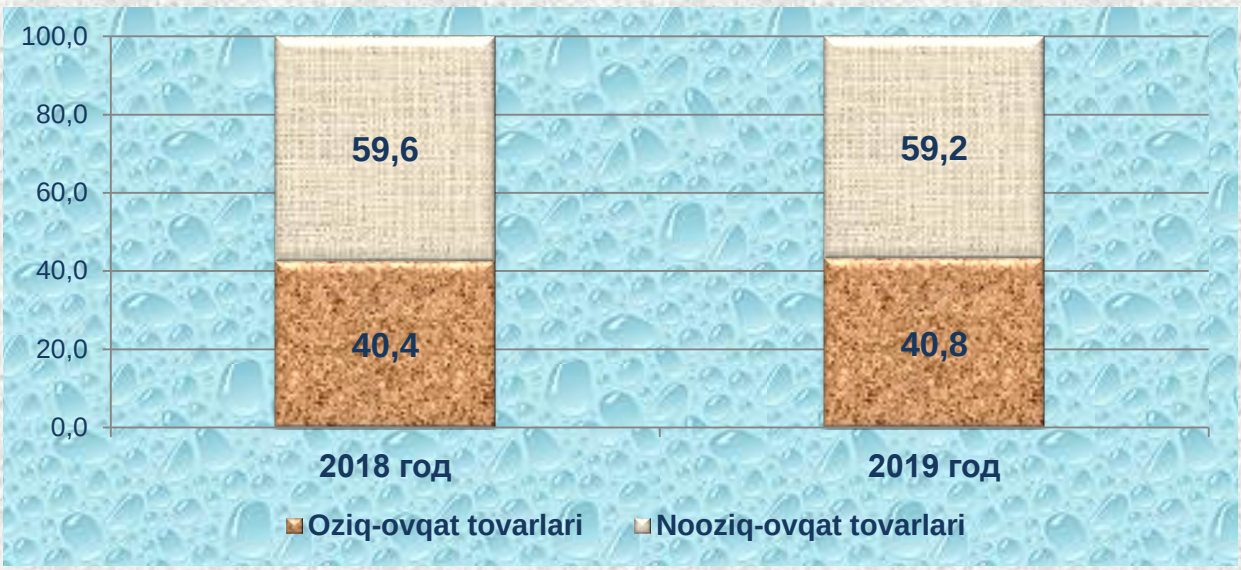

2019 yilning yanvar-mart oylarida iste'mol tovarlari ishlab chiqarish hajmi

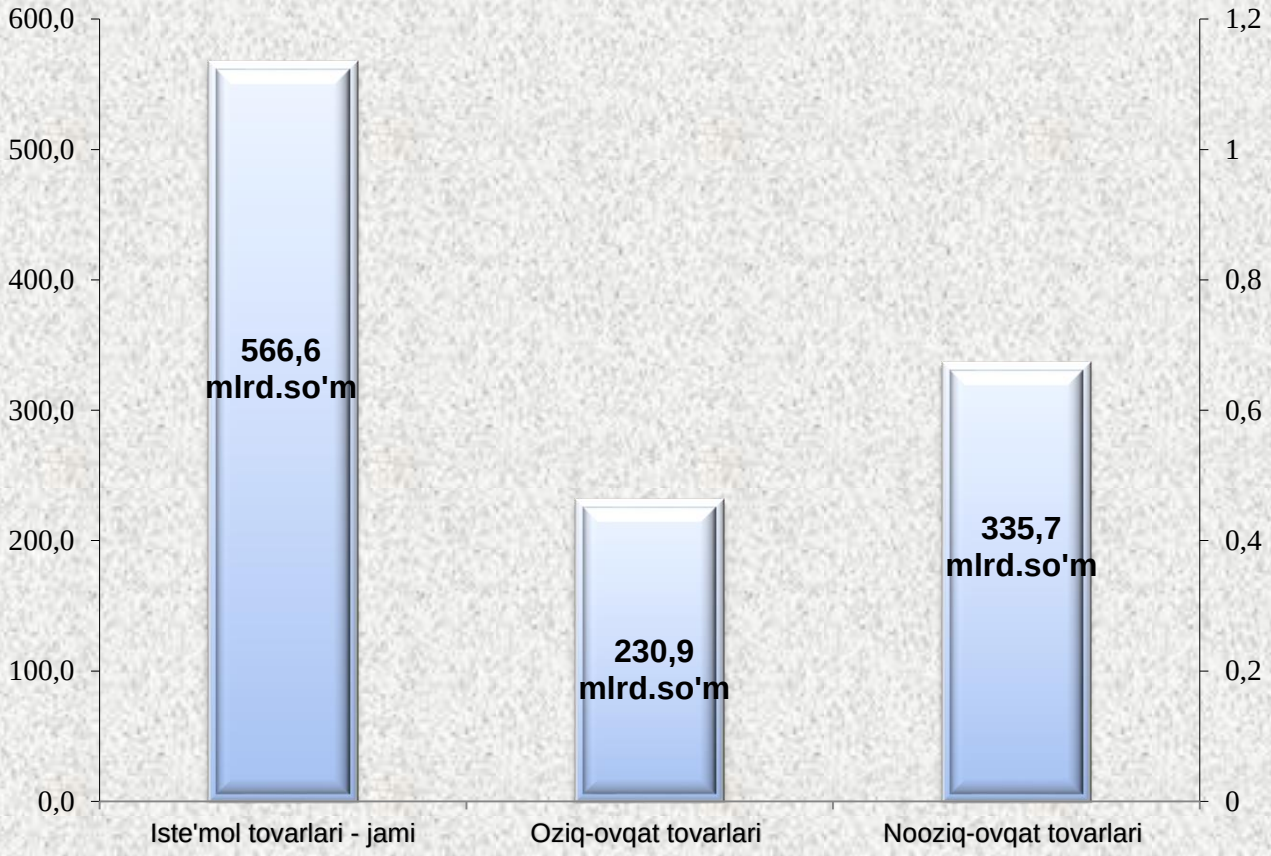

Chet el investitsiyalari ishtirokidagi korxonalar mahsulotlarining ishlab chiqarilishi

Hisobot davrida xorijiy investitsiyalar ishtirokidagi korxonalar tomonidan 383,4 mlrd. so'mlik mahsulot ishlab chiqarildi.

Hisobot davrida xorijiy investitsiyalar ishtirokidagi korxonalarning umumiy ishlab chiqarishdagi ulushi 4,1 % ni tashkil etdi.

Chet el investitsiyalari ishtirokidagi korxonalar mahsulotlarining sanoatning umumiy hajmidagi ulushi,%.

Chet el investitsiyalari ishtirokidagi korxonalar mahsulotlarining sanoatning umumiy hajmidagi ulushi, %

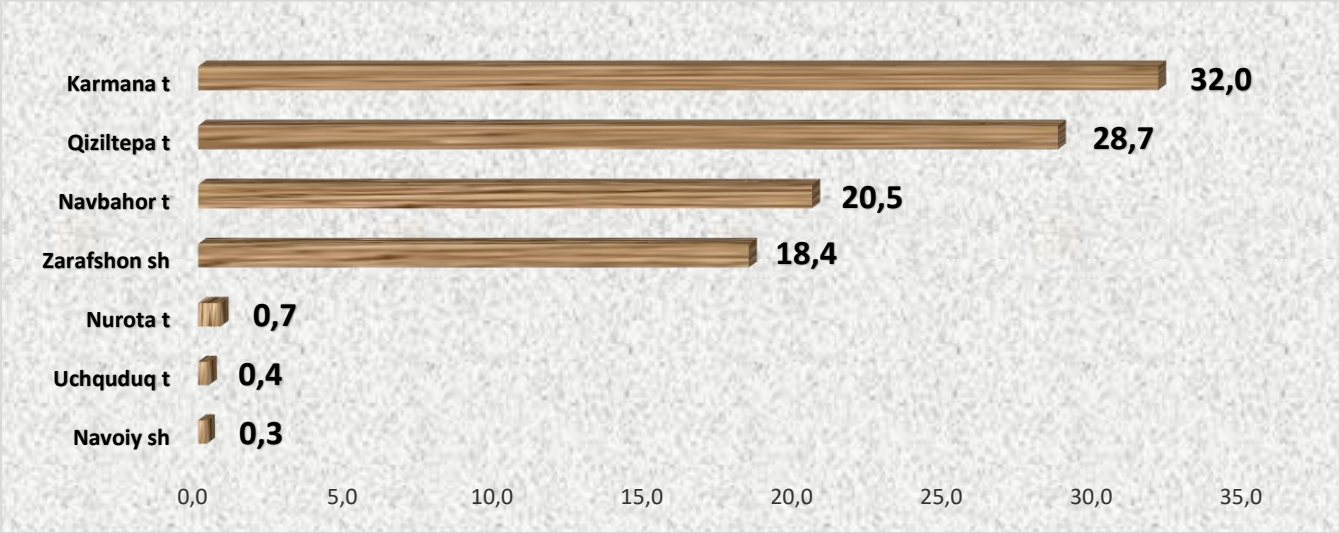

2019 yil yanvar-mart oylarida shahar va tumanlar bo'yicha aholi jon boshiga sanoat mahsulotlari va iste'mol tovarlari ishlab chiqarish hajmi, ming so'm

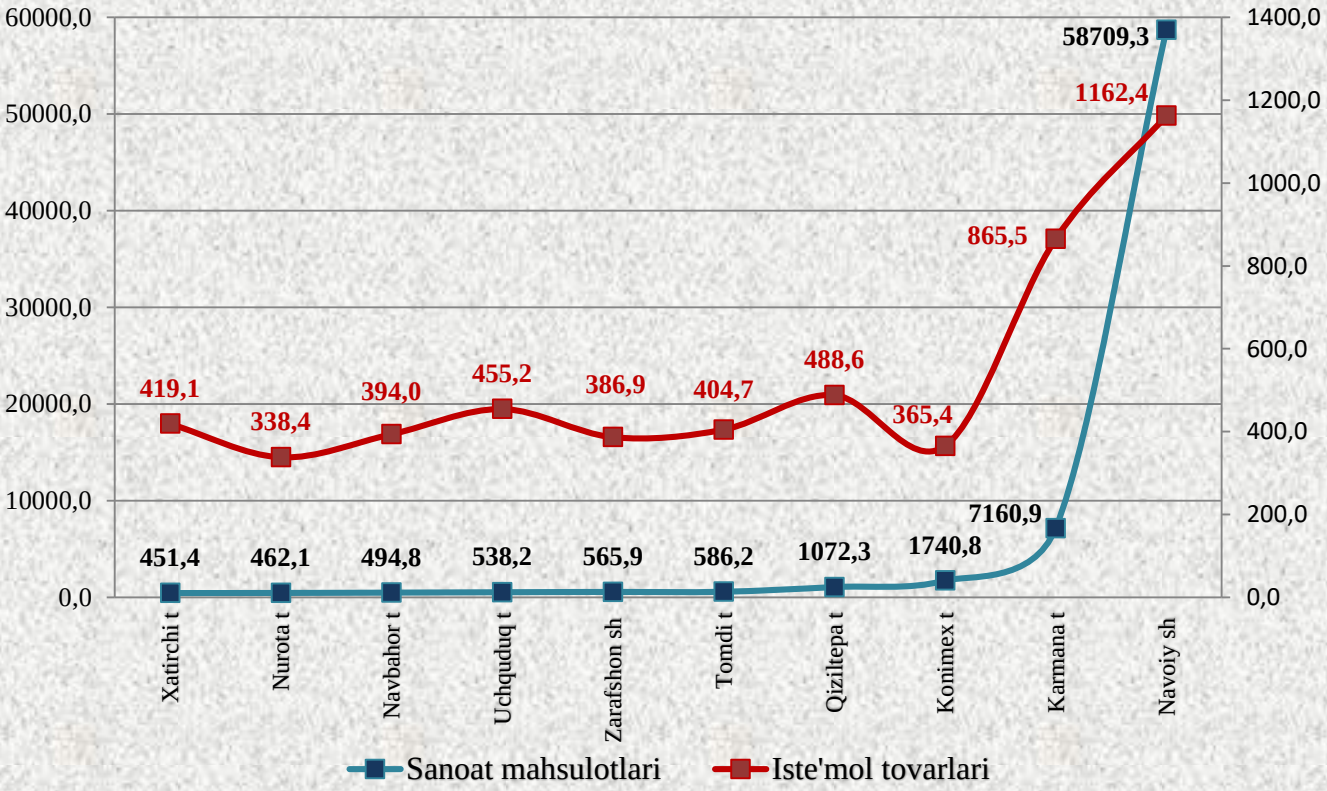

Aholi jon boshiga sanoat mahsulotlari ishlab chiqarishning tabaqalanishi tahlili Navoiy shahrida (58709,3 ming so’m), Karmana tumanida (7160,9 ming so’m), Konimex (1740,8 ming so’m) va Qiziltepa (1072,3 ming so’m) tumanlarida ancha yuqoriligini ko’rsatmoqda.

Viloyatimiz bo’yicha aholi jon boshiga iste'mol tovarlari ishlab chiqarishning tabaqalanishi tahlili Navoiy shahrida (1162,7 ming so’m), Karmana (865,3 ming so’m), Qiziltepa (488,4 ming so’m) va Uchquduq (454,7 ming so’m) tumanlarida ancha yuqoriligini ko’rsatmoqda.

Sanoat ishlab chiqarishda kichik biznesning hissasi

Hisobot davrida kichik tadbirkorlik sub'ektlari tomonidan 934,3 mlrd. so'mlik mahsulot ishlab chiqarildi. Hisobot davrida kichik korxonalarning umumiy ishlab chiqarishdagi ulushi 9,9 % ni tashkil etdi.

2019 yilning yanvar-mart oylarida hududlar bo'yicha yirik korhonalar va kichik biznesning sanoat mahsulotlari ishlab chiqarishdagi ulushi, %

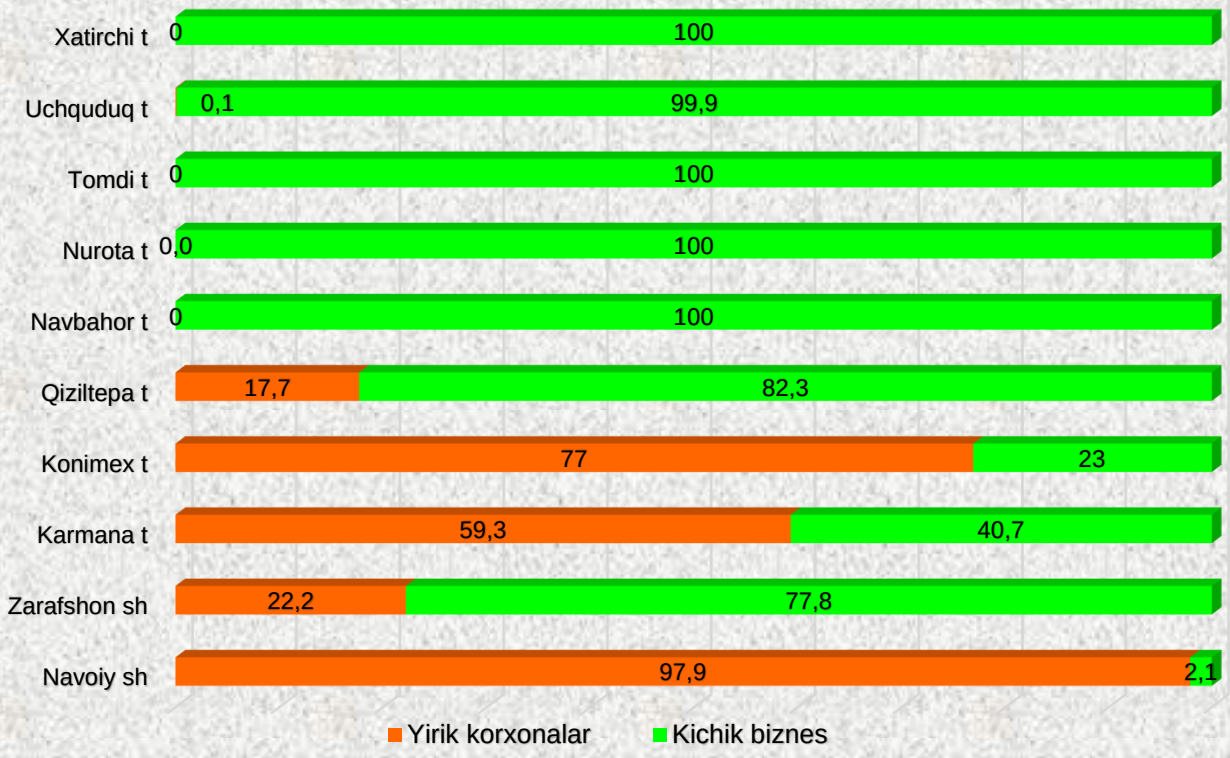

Hududlar kesimida kichik biznesning sanoat mahsulotlari ishlab chiqarishdagi eng yuqori ulushi Navbaxor tumanida (jami sanoat mahsulotlari ishlab chiqarishdagi ulushi 100,0 %), Nurota (100,0 %), Tomdi (100,0 %), Xatirchi (100,0 %), Uchquduq (100,0 %), Qiziltepa (82,3 %) tumanlarida va Zarafshon shahrida (77,8 %), kuzatildi.

Shu bilan birga, eng kichkina ulush Navoiy shahrida (2,1 %), Konimex (23,1 %), Karmana (40,7 %) tumanlarida kuzatildi.

Faoliyat yuritayotgan va yangi tashkil etilgan sanoat korxonalari

Bugungi kunda viloyatimizda 2003 ta sanoat korxonalari faoliyat ko'rsatmoqda, shundan 599 tasi (mavjud korxonalar umumiy sonining 29,9 %) Navoiy shahriga, 347 tasi (17,3%) Karmana tumaniga, 261 tasi (13,0 %) Nurota tumaniga to’gri kelmoqda.

Faoliyat yuritayotgan sanoat korxonalari soni, birlik

(2019 yil 1 aprel holatiga)

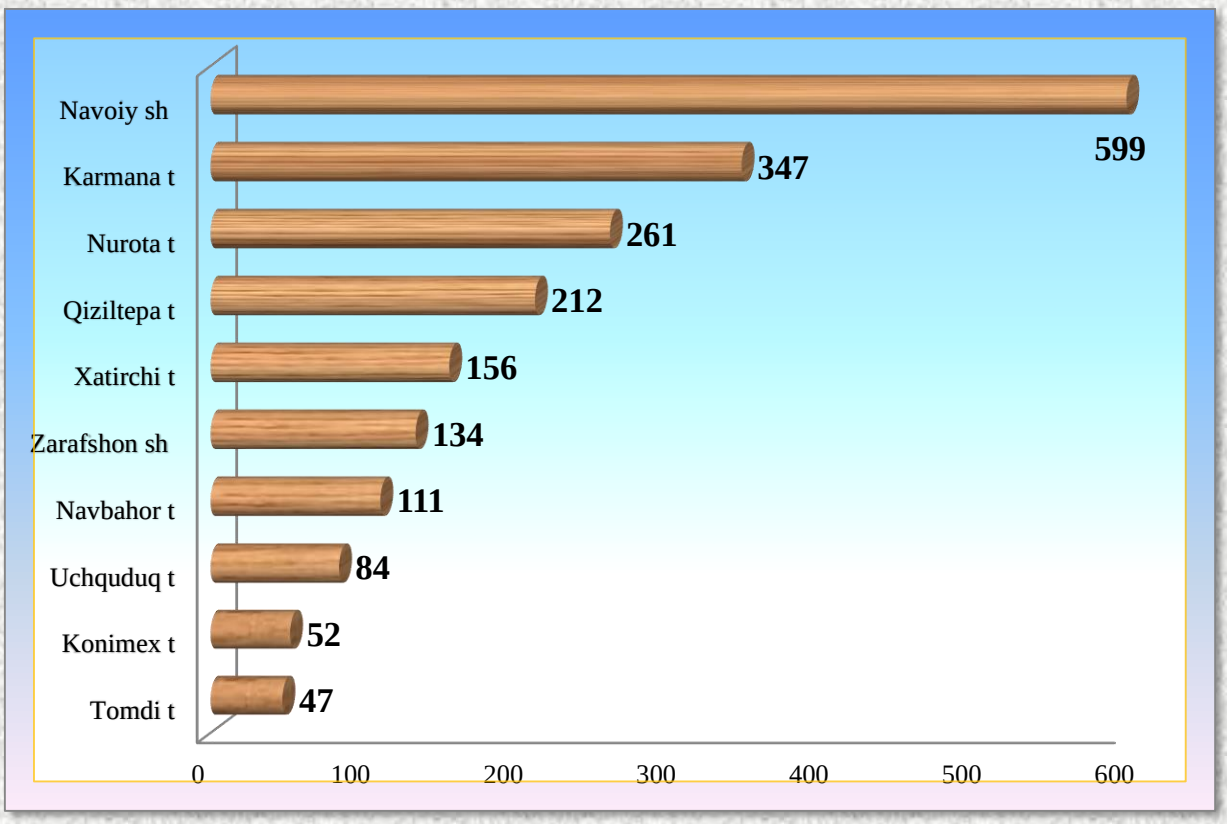

2019 yil yanvar-mart oylarida viloyatimizda 209 ta yangi sanoat korxonalari tashkil etildi, ularning 18,2 foizi Navoiy shahriga to'g'ri keladi.

Yangi tashkil etilgan sanoat korxonalari soni, birlik
(2019 yil yanvar-mart)

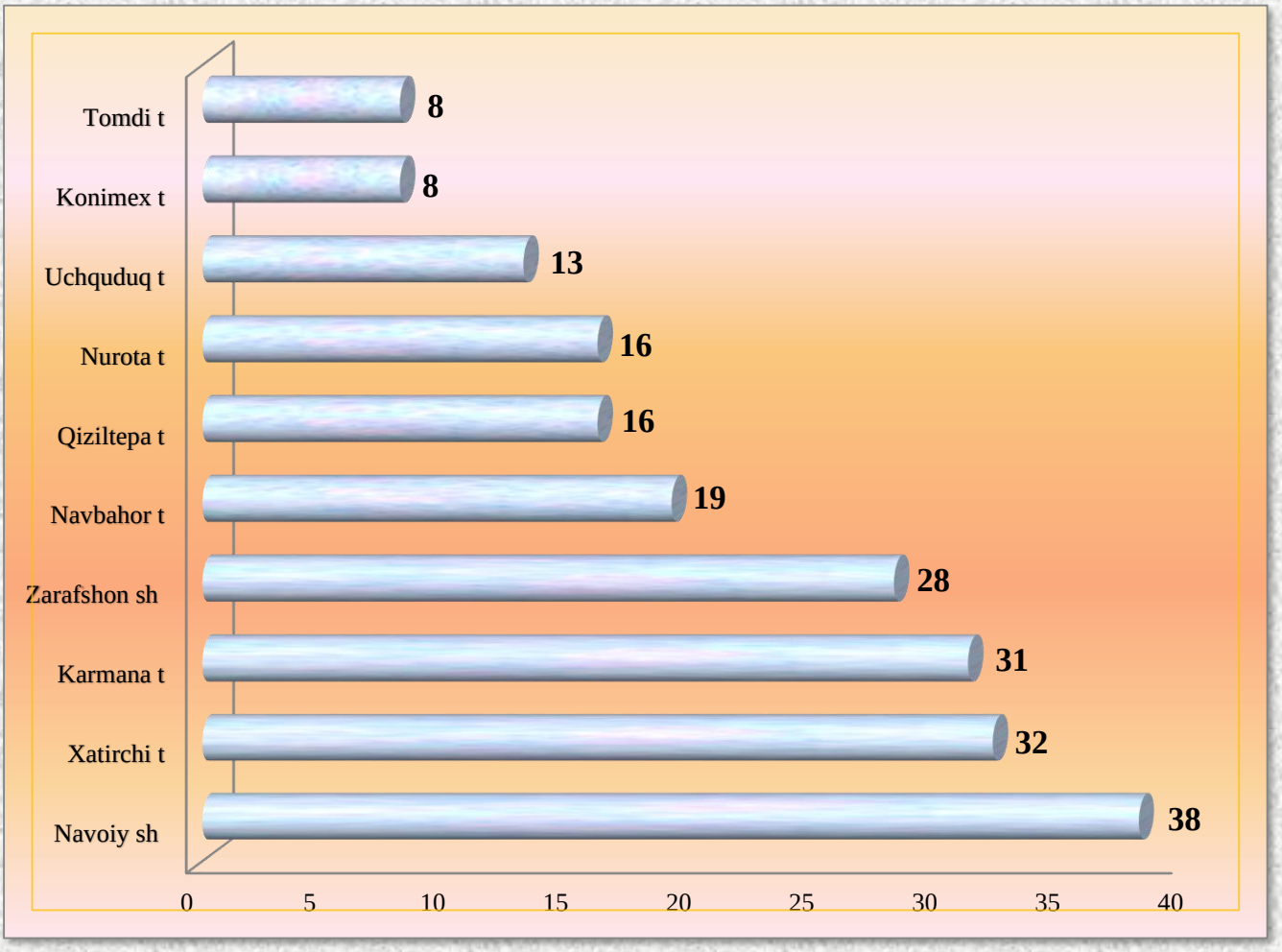

Navoiy viloyati statistika boshqarmasining
Sanoat statistikasi bo'limi
Aloqa telefoni: (436) 223-33-29