



# QISHLOQ, O'RMON VA BALIQ XO'JALIGI

Dastlabki ma'lumotlar

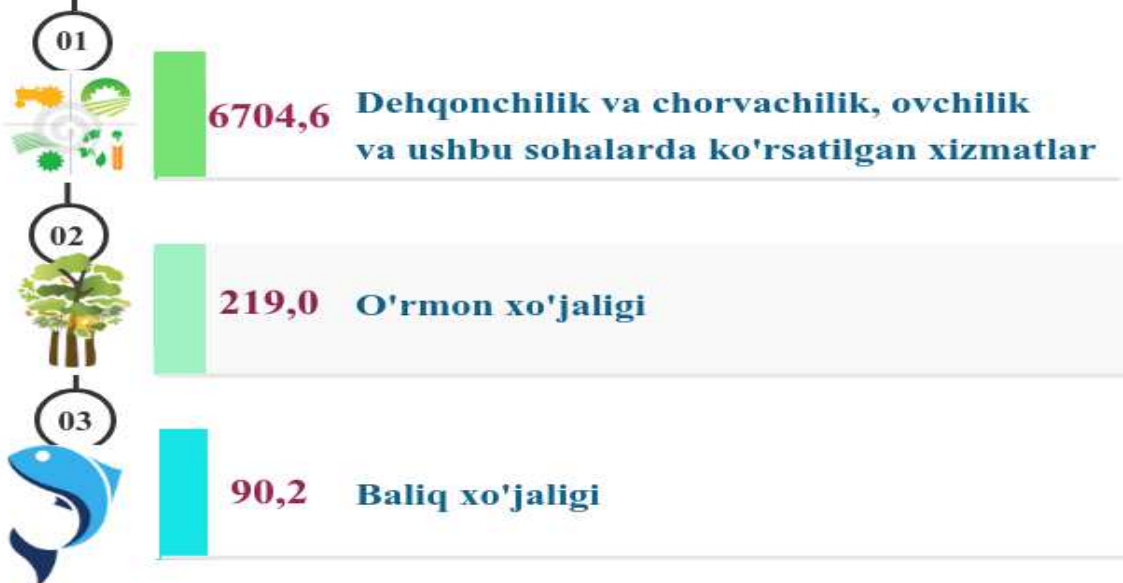
yanvar - sentyabr 2019

Dastlabki ma'lumotlarga ko'ra 2019 yilning yanvar - sentyabr oylarida qishloq, o'rmon va baliq xo'jaligi mahsulot(xizmat)larining umumiy hajmi 7013,8 mlrd.so'mni yoki 2018 yilning mos davriga nisbatan 102,6 foizni, shu jumladan dehqonchilik va chorvachilik, ovchilik va ushbu sohalarda ko'rsatilgan xizmatlar 6704,6 mlrd.so'mni (102,6 foiz), o'rmon xo'jaligida 219,0 mlrd.so'mni, (102,6 foiz), baliq xo'jaligida 90,2 mlrd.so'mni (107,8 foiz) tashkil qildi.

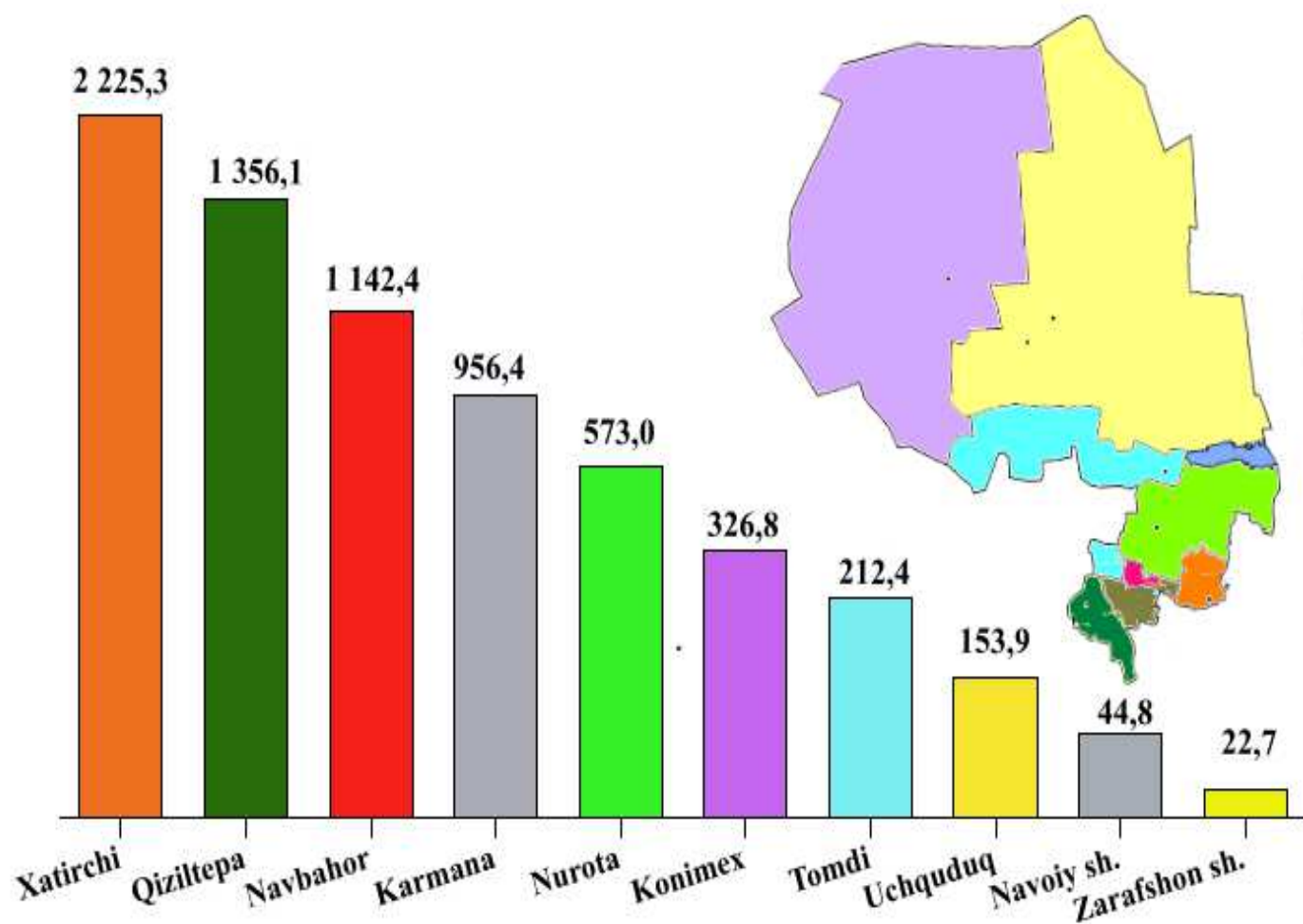


**7013,8**

**Navoiy viloyati bo'yicha Qishloq, o'rmon va baliq xo'jaligi mahsulot (xizmat)larining hajmi, mlrd. so'm**

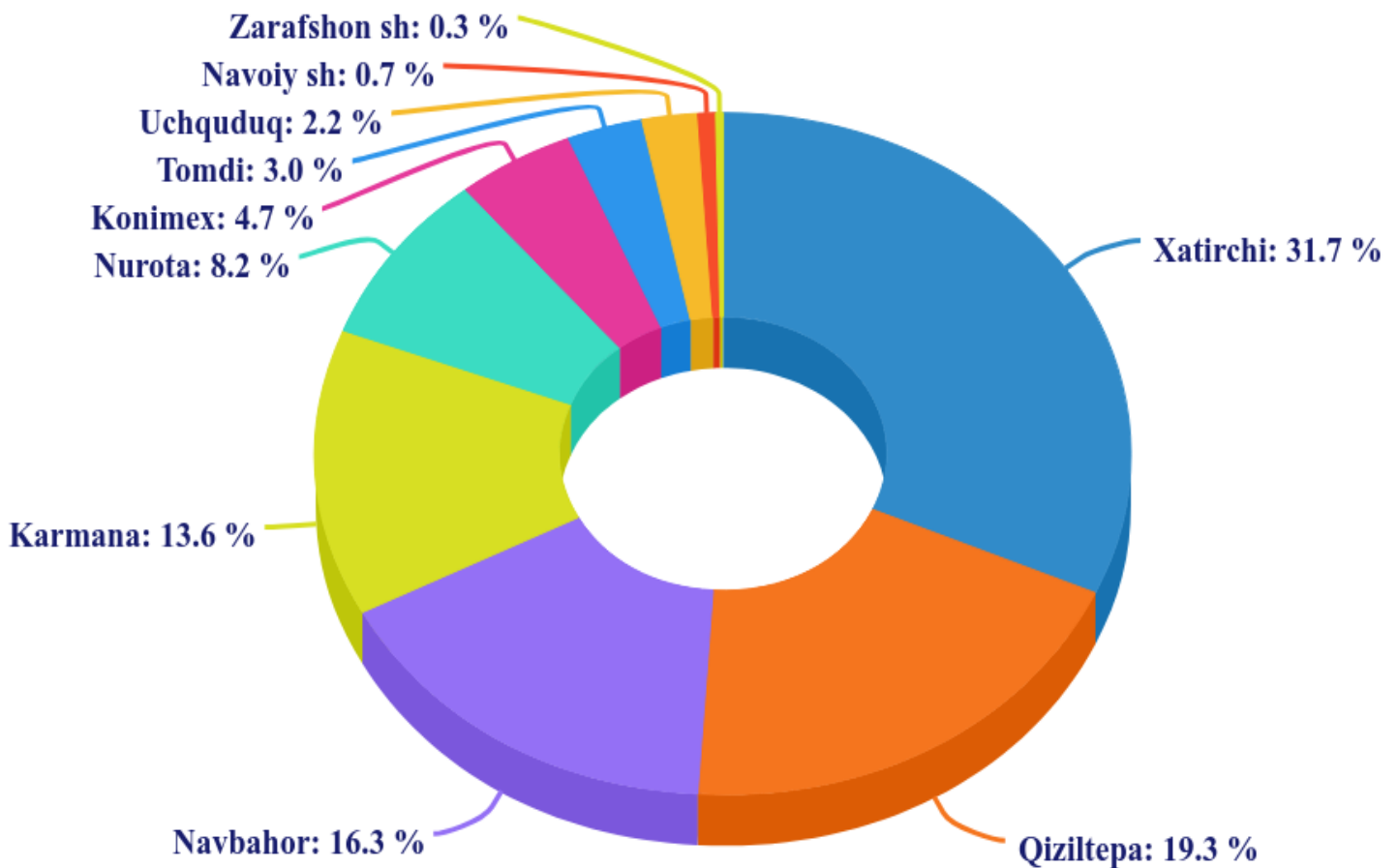


## Hududlar kesimida qishloq, o'rmon va baliq xo'jaligi mahsulot (xizmat)larining hajmi (mlrd. so'm)



Xususan yuqori o'sish sur'atlari Zarafshon shahri (107,3 foiz), Uchquduq (106,1 foiz), Konimex (104,5 foiz), Tomdi (104,3 foiz), Nurota (104,0 foiz), Xatirchi (103,7 foiz), Karmana (102,9 foiz) hamda Navbahor (101,5 foiz) tumanlarida kuzatildi, Qiziltepa (100,1 foiz), Navoiy shahrida esa (99,5 foiz) aksincha past sur'atlar kuzatildi.

## Qishloq, o'rmon va baliq xo'jaligi mahsulot (xizmatlar)lar hajmining hududlar kesimida jamiga nisbatan ulushining taqsimlanishi




Viloyatning qishloq, o'rmon va baliq xo'jaligi mahsulot(xizmat)larining umumiy hajmida Xatirchi tumanining ulushi (31,7 foizni) tashkil etdi va hududlar bo'yicha etakchilik qilmoqda, xuddi shunday, Qiziltepa tumani (19,3 foiz),Navbaxor tumani (16,3 foiz), Karmana tumani (13,6 foiz),Nurota tumani (8,2 foiz), Konimex tumani (4,7 foiz), Tomdi tumani (3,0 foiz), Uchquduq tumani (2,2 foiz), ko'rsatkich bilan keyingi o'rinlarni egalladi. Eng kam ulush Navoiy va Zarafshon shaharlarida (0,7 va 0,3 foiz) qayd etildi.

### Qishloq xo'jaligi mahsulotlari

2019 yilning yanvar-sentyabr oylarida ishlab chiqarilgan qishloq xo'jaligi mahsulotlari hajmining o'sishi 2018 yilning mos davriga nisbatan 102,7 foizni, shu jumladan, dehqonchilik mahsulotlari 98,6 foizni, chorvachilik mahsulotlari 105,2 foizni tashkil qildi.



## Ishlab chiqarilgan qishloq xo'jaligi mahsulotlarining xo'jaliklar toifalari bo'yicha taqsimlanishi



Xo'jaliklar toifalari bo'yicha tahlillar, qishloq xo'jaligi mahsulotlar umumiy hajmining 82,8 foizi - dehqon (shaxsiy yordamchi) xo'jaliklariga, 14,2 foizi -fermer xo'jaliklariga, 3,0 foizi qishloq xo'jaligi faoliyatini amalga oshiruvchi tashkilotlarga to'g'ri kelishini ko'rsatmoqda.

Qishloq xo'jaligi yalpi mahsulotining ulushi xo'jaliklar toifalari bo'yicha taqsimlanishi hududlar kesimida tahlil qilinganda, eng yuqori ko'rsatkichlar barcha hududlarda dehqon (shaxsiy yordamchi) xo'jaliklariga to'g'ri kelishi kuzatildi.

### Dehqonchilik

2019 yilning yanvar - sentyabr oylarida ishlab chiqarilgan dehqonchilik mahsulotlarining hajmi 2161,7 mlrd.so'mni yoki 2018 yilning mos davriga nisbatan 98,6 foizni tashkil etdi. Ishlab chiqarilgan qishloq xo'jaligi mahsulotlarining umumiy hajmida dehqonchilik mahsulotlarining ulushi 32,4 foizni tashkil qildi.



**Hosilni yig'ib olish.** 2019 yilning yanvar-sentyabr oylarida 207,4 ming tonna (102,5 foiz) don, 65,5 ming tonna (102,0 foiz) kartoshka, 194,6 ming tonna (101,6 foiz) sabzavotlar, 50,4 ming tonna (103,5 foiz) poliz, 75,7 ming tonna (105,0 foiz) mevalar, 63,2 ming tonna (105,5 foiz) uzum yig'ib olindi.

Asosiy turdagi dehqonchilik mahsulotlarini  
hududlar kesimida taqsimlanishi



Navoiy viloyati hududlari  
bo'yicha **donli ekinlar**  
yetishtirish hajmi, tonna

Navoiy viloyati

207 403

Xatirchi	68 903
Qiziltepa	55 575
Navbahor	44 321
Karmana	26 966
Konimex	7 290
Nurota	4 348



## Navoiy viloyati hududlari bo'yicha **kartoshka** yetishtirish hajmi, tonna

Navoiy viloyati	65 503
Xatirchi	27 040
Navbahor	13 621
Qiziltepa	12 948
Karmana	7 492
Nurota	3 332
Konimex	804
Navoiy sh.	266



## Navoiy viloyati hududlari bo'yicha **sabzavotlar** yetishtirish hajmi, tonna

**Navoiy viloyati**

**194 621**

<b>Xatirchi</b>	<b>58 675</b>
<b>Qiziltepa</b>	<b>48 213</b>
<b>Navbahor</b>	<b>44 157</b>
<b>Karmana</b>	<b>30 849</b>
<b>Nurota</b>	<b>5 775</b>
<b>Konimex</b>	<b>5 039</b>
<b>Navoiy sh.</b>	<b>1 884</b>
<b>Zarafshon sh.</b>	<b>29</b>



## Navoiy viloyati hududlari bo'yicha **poliz** yetishtirish hajmi, tonna

**Navoiy viloyati**

**50 446**

<b>Xatirchi</b>	<b>15 528</b>
<b>Qiziltepa</b>	<b>13 804</b>
<b>Navbahor</b>	<b>8 159</b>
<b>Nurota</b>	<b>6 457</b>
<b>Karmana</b>	<b>5 142</b>
<b>Konimex</b>	<b>1 319</b>
<b>Navoiy sh.</b>	<b>37</b>





## Navoiy viloyati hududlari bo'yicha **mevalar** yetishtirish hajmi, tonna

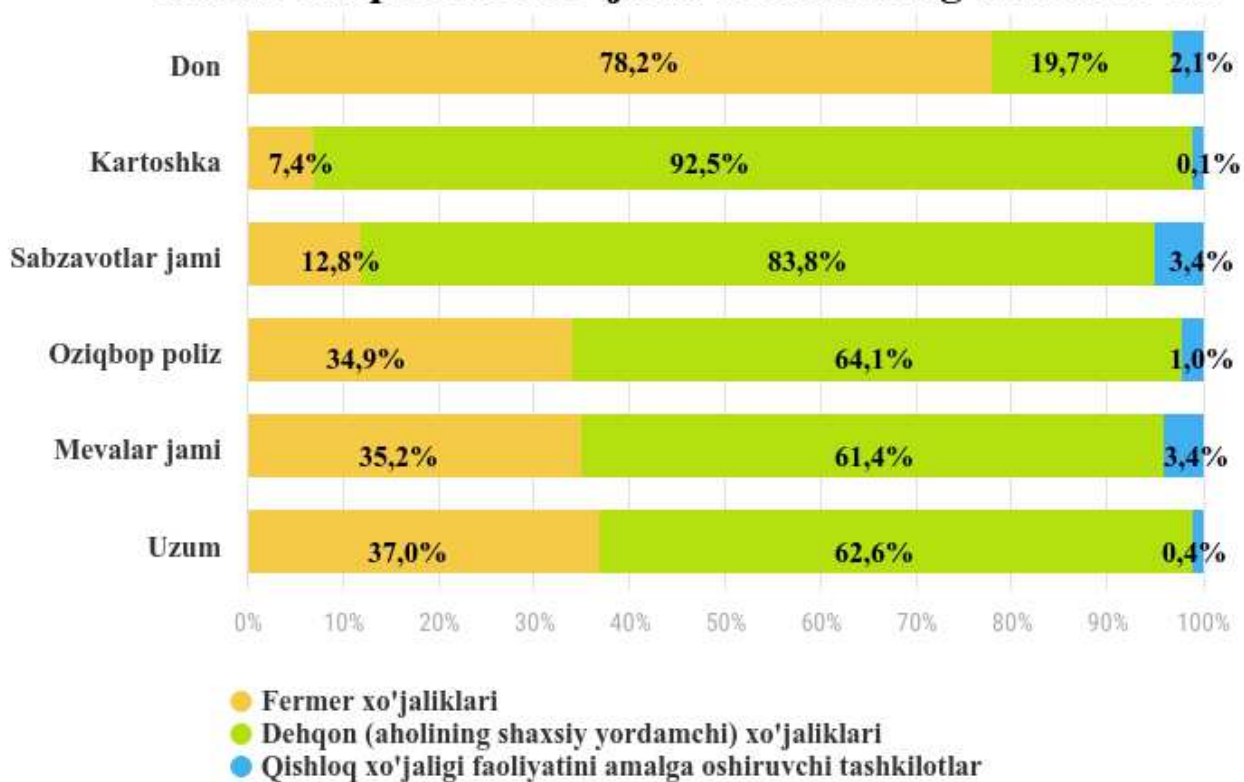
Navoiy viloyati	75 703
Xatirchi	27 528
Navbahor	19 363
Qiziltepa	11 436
Karmana	9 852
Nurota	6 325
Konimex	879
Navoiy sh.	314
Zarafshon sh.	6



## Navoiy viloyati hududlari bo'yicha **uzum** yetishtirish hajmi, tonna

Navoiy viloyati	63 215
Xatirchi	31 509
Navbahor	12 879
Qiziltepa	10 362
Karmana	4 295
Nurota	3 524
Konimex	646

## Asosiy turdagi dehqonchilik mahsulotlarini ishlab chiqarishda xo'jalik toifalarining ulushi % da



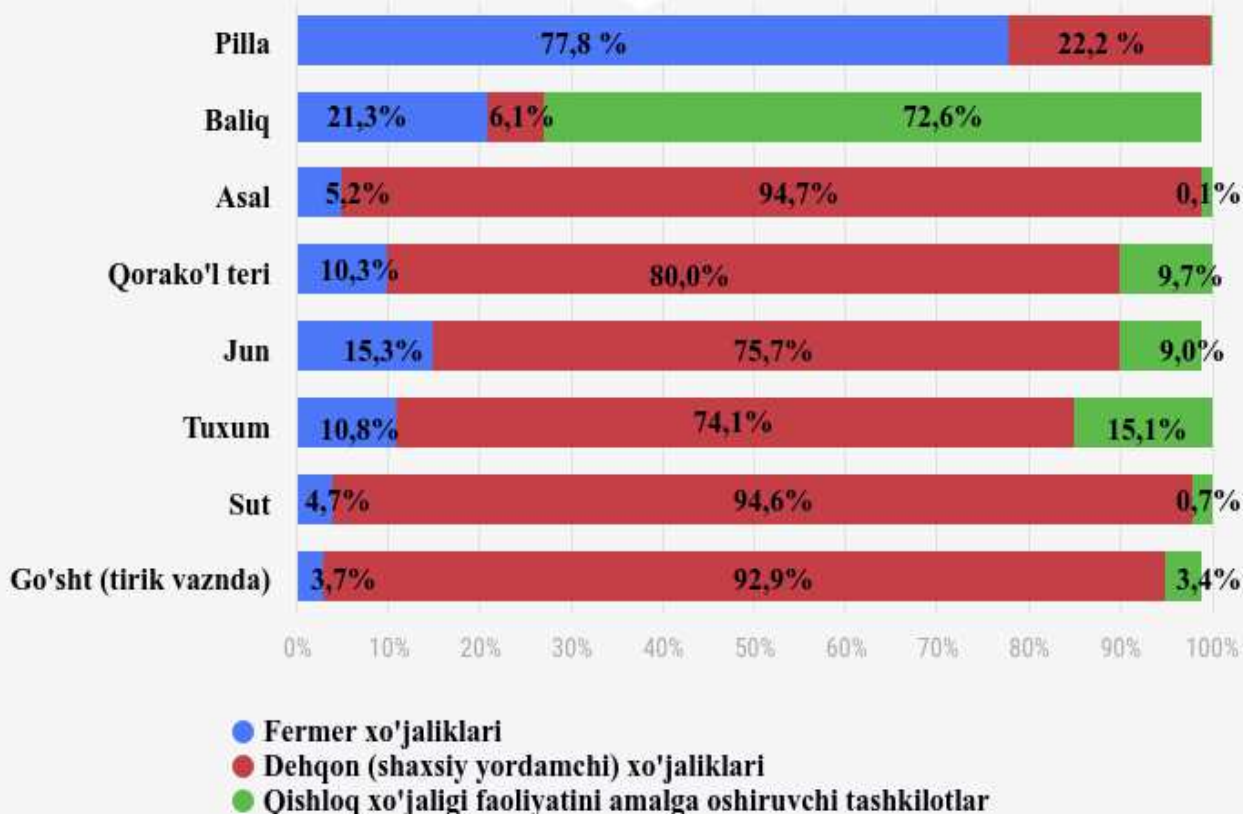
### Chorvachilik



2019 yilning yanvar - sentyabr oylarida chorvachilik mahsulotlarini ishlab chiqarish hajmi 4511,1 mlrd.so'mni yoki 2018 yilning mos davriga nisbatan 105,2 foizni tashkil qildi. Ishlab chiqarilgan qishloq xo'jaligi mahsulotlarining umumiy xajmida chorvachilik mahsulotlarining ulushi 67,6 foizni tashkil etdi.

2019 yilning yanvar - sentyabr oylarida barcha toifadagi xo'jaliklar tomonidan tirik vaznda 119,2 ming tonna go'sht (2018 yilning yanvar - sentyabr oyiga nisbatan 3,7 foizga ko'p), 339,3 ming tonna sut (3,7 foizga ko'p), 263,9 mln.dona tuxum (5,8 foizga ko'p), 3,6 ming tonna jun (4,3 foizga ko'p), 262,5 ming dona qorako'l teri (5,8 foizga ko'p), 0,9 ming tonna asal (17,3 foizga ko'p) 1,0 ming tonna pilla (21,0 foizga ko'p) hamda 7,1 ming tonna baliq (104,4 foiz) ni tashkil etdi.

## Asosiy turdagi chorvachilik mahsulotlarini ishlab chiqarishda xo'jalik toifalarining ulushi % da



Chorvachilik mahsulotlari ishlab chiqarish ko'rsatkichlarini xo'jaliklar toifalari bo'yicha tahlil qilar ekanmiz, tirik vaznda go'shtning umumiy hajmidan 92,9 foizi dehqon (shaxsiy yordamchi) xo'jaliklari hissasiga to'g'ri kelishini qayd etish lozim, shuningdek sutning 94,6 foizi, tuxumning 74,1 foizi, qorako'l terining 80,1 foizi, ham dehqon (shaxsiy yordamchi) xo'jaliklari hissasiga to'g'ri keladi.



# Ishlab chiqarilgan asosiy turdagi chorvachilik va baliqchilik mahsulotlarini hududlar kesimida taqsimlanishi



## Navoiy viloyati hududlari bo'yicha go'sht yetishtirish hajmi (ming tonna)

Navoiy viloyati	119,2
Xatirchi	30,2
Qiziltepa	19,4
Karmana	16,8
Navbahor	16,0
Nurota	13,5
Konimex	9,3
Tomdi	7,6
Uchquduq	5,2
Zarafshon sh.	0,8
Navoiy sh.	0,4



## Navoiy viloyati hududlari bo'yicha **sut** yetishtirish hajmi(ming tonna)

Navoiy viloyati	339,3
Xatirchi	135,7
Qiziltepa	66,9
Navbahor	50,8
Karmana	47,8
Nurota	21,9
Konimex	8,5
Uchquduq	3,9
Tomdi	2,2
Navoiy sh.	1,1
Zarafshon sh.	0,5



## Navoiy viloyati hududlari bo'yicha **tuxum** yetishtirish hajmi (mln. dona.)

**Navoiy viloyati**

**363,8**

<b>Qiziltepa</b>	<b>72,8</b>
<b>Karmana</b>	<b>65,4</b>
<b>Xatirchi</b>	<b>60,8</b>
<b>Navoiy sh.</b>	<b>21,3</b>
<b>Navbahor</b>	<b>21,0</b>
<b>Nurota</b>	<b>15,0</b>
<b>Konimex</b>	<b>4,2</b>
<b>Tomdi</b>	<b>1,3</b>
<b>Zarafshon sh.</b>	<b>1,3</b>
<b>Uchquduq</b>	<b>0,7</b>



## Navoiy viloyati hududlari bo'yicha **jun** yetishtirish hajmi (tonna)

**Navoiy viloyati**

**3 637**

<b>Konimex</b>	<b>930</b>
<b>Nurota</b>	<b>552</b>
<b>Tomdi</b>	<b>494</b>
<b>Uchquduq</b>	<b>488</b>
<b>Navbahor</b>	<b>392</b>
<b>Xatirchi</b>	<b>325</b>
<b>Qiziltepa</b>	<b>281</b>
<b>Karmana</b>	<b>164</b>
<b>Zarafshon sh</b>	<b>6</b>
<b>Navoiy sh</b>	<b>5</b>





## Navoiy viloyati hududlari bo'yicha qorako'l teri yetishtirish hajmi (ming dona)

Navoiy viloyati	262,5
Konimex	85,0
Tomdi	48,5
Nurota	42,1
Navbahor	31,0
Uchquduq	27,5
Qiziltepa	14,9
Karmana	8,2
Xatirchi	5,3



**Navoiy viloyati  
hududlari bo'yicha  
baliq yetishtirish hajmi  
(tonna)**

**Navoiy viloyati**

**7 073**

<b>Qiziltepa</b>	<b>4 840</b>
<b>Nurota</b>	<b>760</b>
<b>Karmana</b>	<b>535</b>
<b>Navbahor</b>	<b>487</b>
<b>Xatirchi</b>	<b>296</b>
<b>Navoiy sh.</b>	<b>150</b>
<b>Konimex</b>	<b>5</b>



## Navoiy viloyati hududlari bo'yicha asal yetishtirish hajmi (tonna)

**Navoiy viloyati**

**878,4**

<b>Qiziltepa</b>	<b>418,6</b>
<b>Navbahor</b>	<b>168,0</b>
<b>Xatirchi</b>	<b>165,3</b>
<b>Karmana</b>	<b>102,7</b>
<b>Nurota</b>	<b>22,5</b>
<b>Konimex</b>	<b>1,3</b>



## Navoiy viloyati hududlari bo'yicha **pilla** yetishtirish hajmi (tonna)

Navoiy viloyati	969,8
Xatirchi	313,4
Qiziltepa	260,8
Navbahor	243,4
Karmana	128,2
Nurota	20,6
Konimex	3,4

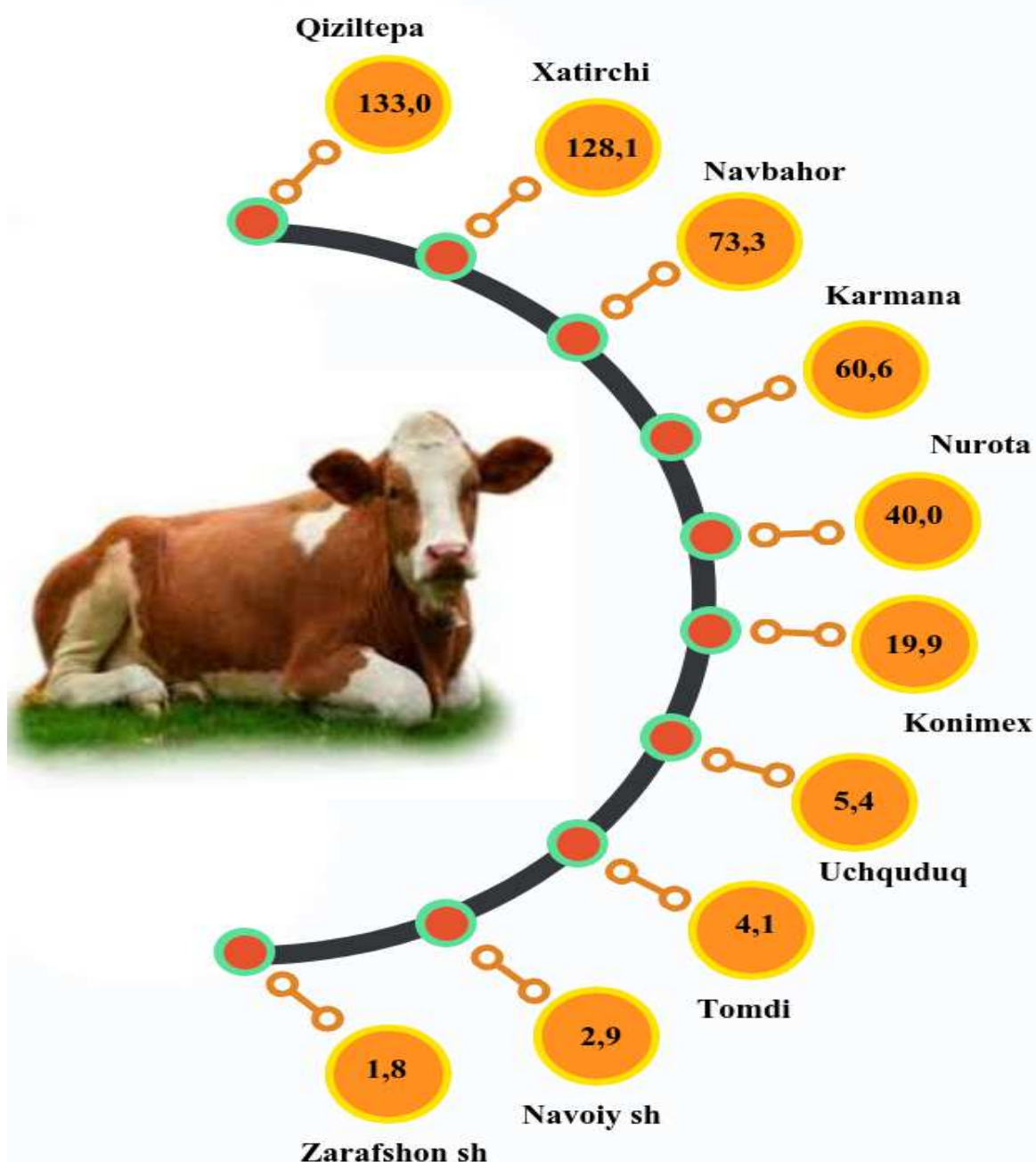


## Yirik shoxli qoramollar va parrandalar bosh soni

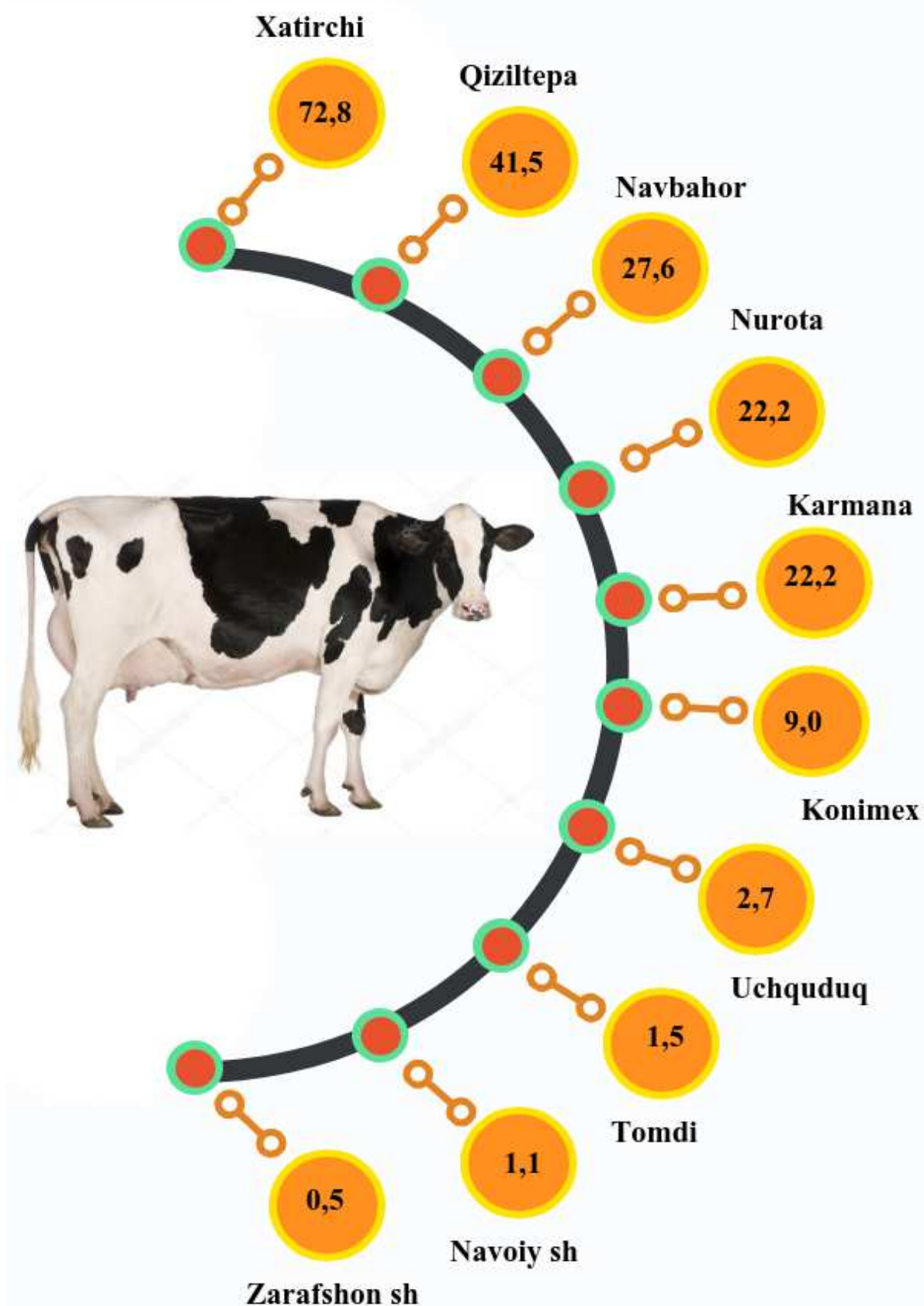
2019 yilning 1 oktyabr holatiga yirik shoxli qoramollarning umumiy bosh soni -469,1 ming boshga, shu jumladan sigirlar -201,1 ming boshga, qo'y va echkilar-2194,3 ming boshga, otlar -19,7 ming boshga, parrandalar -2761,9 ming boshga yetdi.

2018 yilning mos davri bilan solishtirilganda barcha toifadagi xo'jaliklarda yirik shoxli qoramollar bosh soni 14,0 ming boshga (3,1 foizga), shu jumladan sigirlar 5,4 ming boshga (2,8 foizga), qo'y va echkilar 68,1 ming boshga (3,2 foizga), otlar 348 boshga (1,8 foizga), parrandalar 512,2 ming boshga (22,8 foizga) ko'paydi.

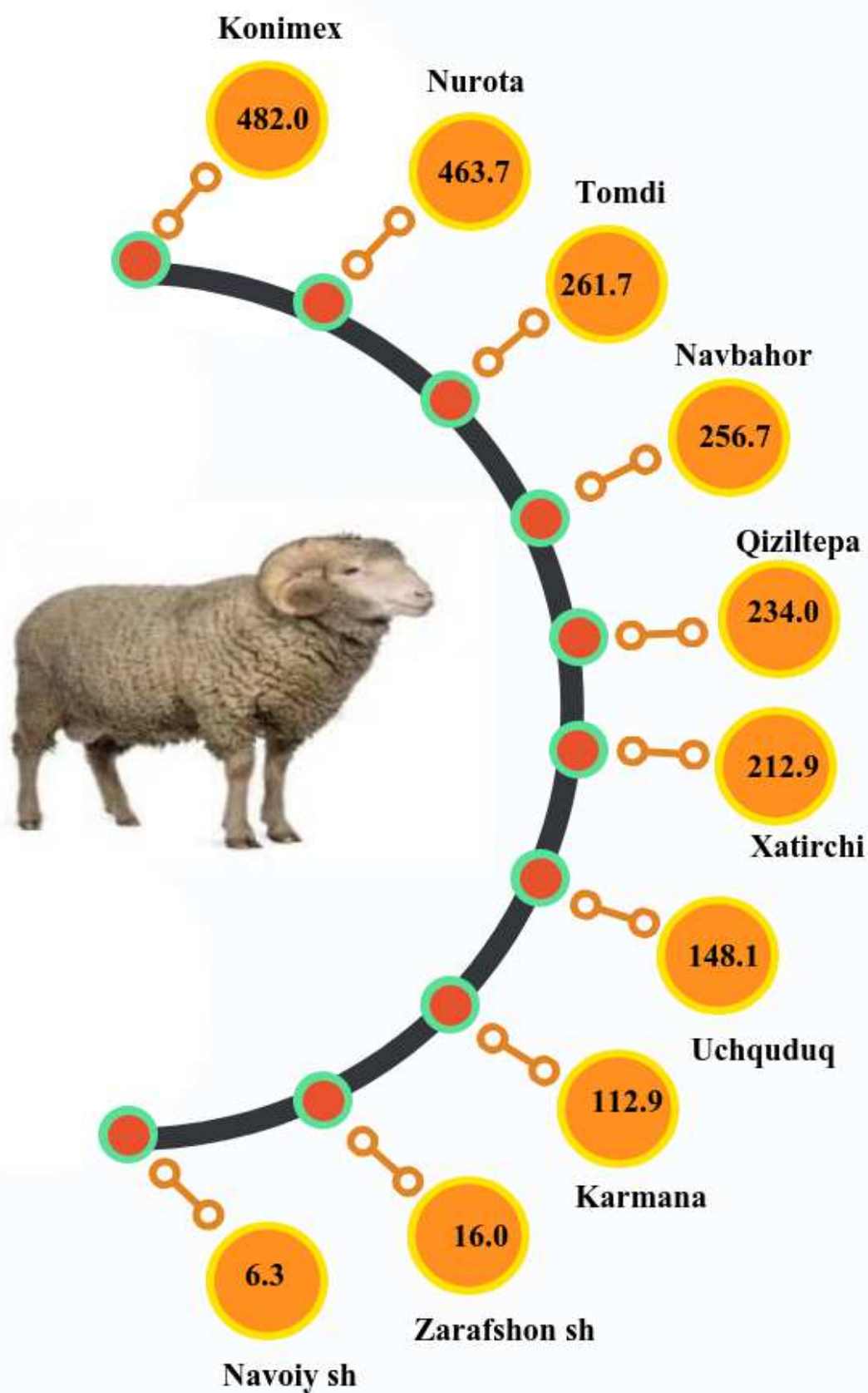
### Yirik shoxli qoramol (ming bosh)



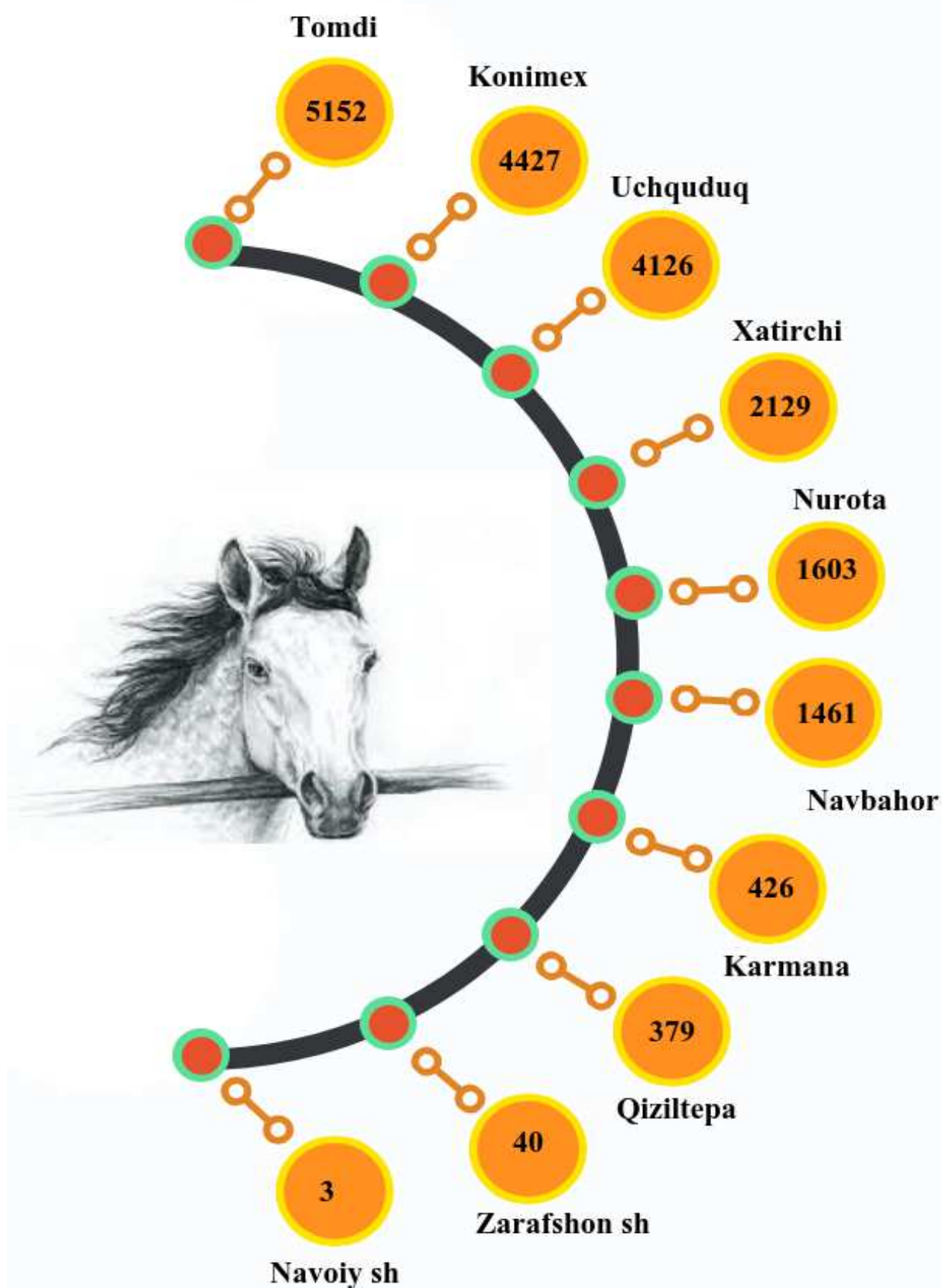
## shu jumladan: sigirlar (ming bosh)



## Qo'y va echkilar (ming bosh)

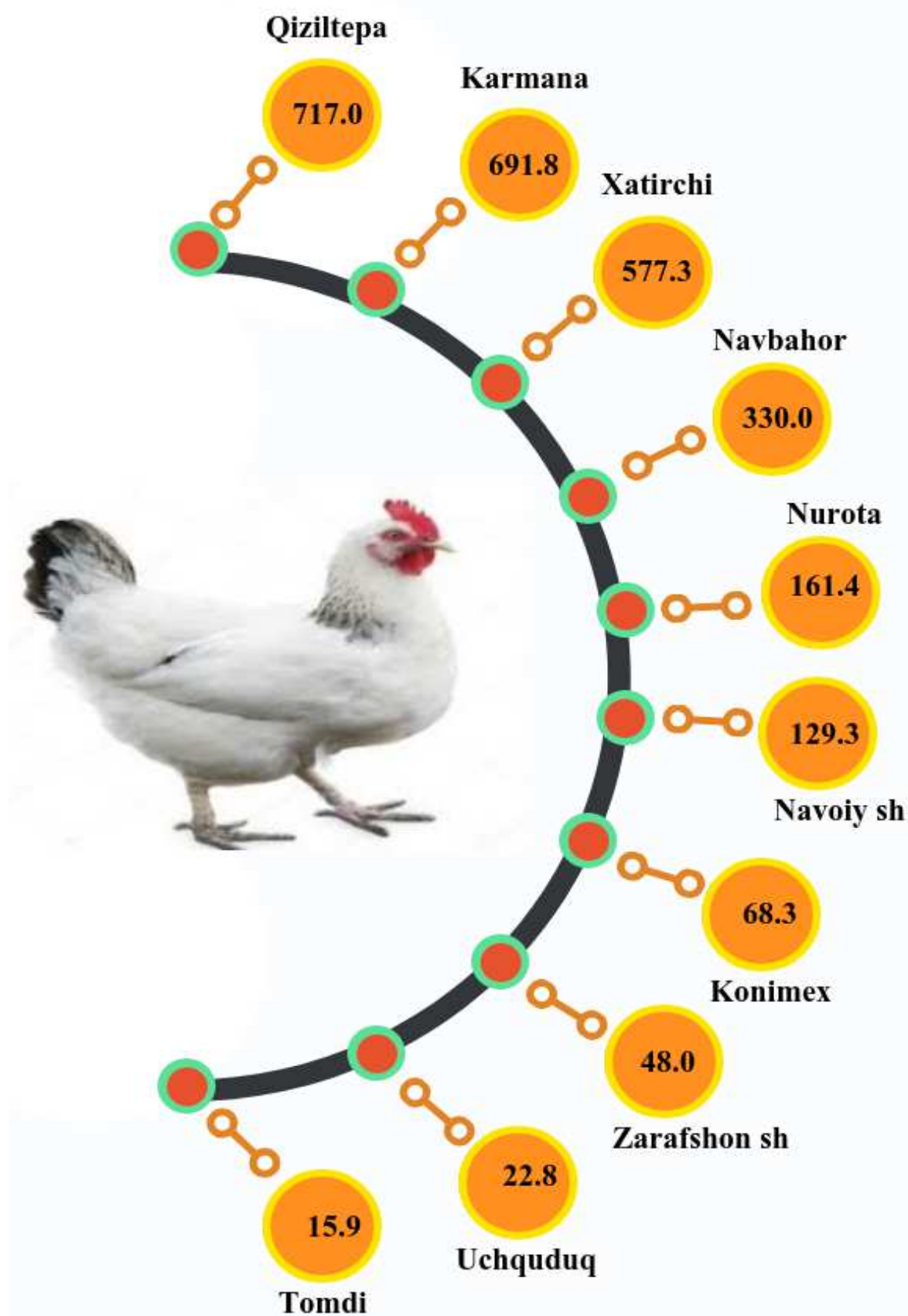


# Otlar(bosh)

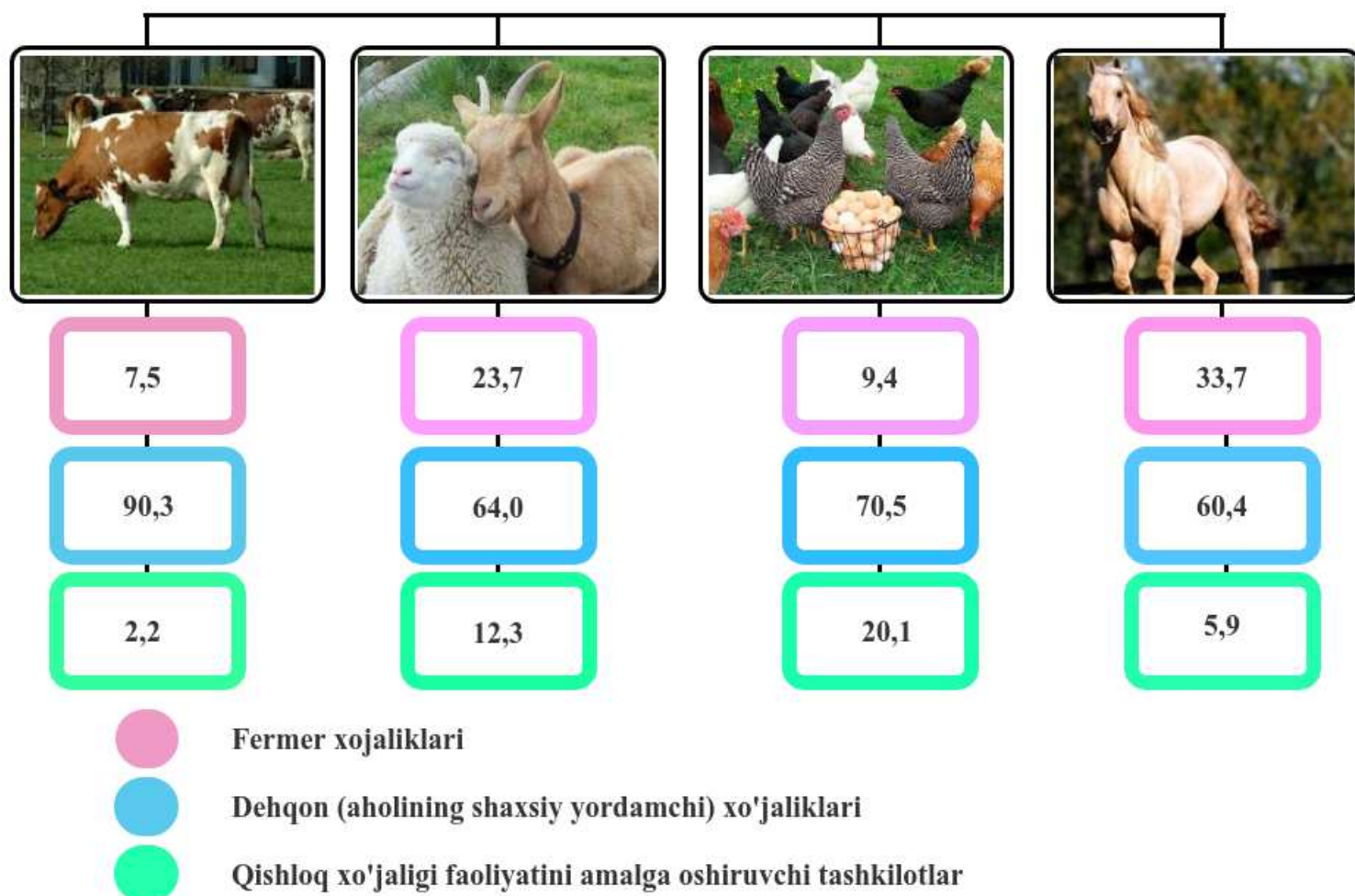




# Parrandalar(ming bosh)



## Xo'jalik toifalarining chorva mollari va parrandalar bosh sonidagi ulushi



2019 yilning 1 oktyabr holatiga yirik shoxli qoramollar bosh soni to'g'risidagi ma'lumotlarni xo'jalik toifalari bo'yicha tahlil qilar ekanmiz, yirik shoxli qoramollarning 7,5 foizi fermer xo'jaliklari hissasiga, 90,3 foizi dehqon (shaxsiy yordamchi) xo'jaliklariga, 2,2 foizi qishloq xo'jaligi faoliyatini amalga oshiruvchi tashkilotlarga to'g'ri kelishini qayd etib o'tish lozim, shunga mos ravishda qo'y va echkilarning umumiy sonidan 23,7 foizi fermer xo'jaliklariga, 64,0 foizi dehqon (shaxsiy yordamchi) xo'jaliklariga, 12,3 foizi qishloq xo'jaligi faoliyatini amalga oshiruvchi tashkilotlarga to'g'ri keladi, otlar umumiy sonidan 33,7 foizi fermer xo'jaliklariga, 60,4 foizi dehqon (shaxsiy yordamchi) xo'jaliklariga, 5,9 foizi qishloq xo'jaligi faoliyatini amalga oshiruvchi tashkilotlarga to'g'ri keladi, xuddi shuningdek parrandalar umumiy sonidan 9,4 foizi fermer xo'jaliklariga, 70,5 foizi dehqon (shaxsiy yordamchi) xo'jaliklariga, 20,1 foizi qishloq xo'jaligi faoliyatini amalga oshiruvchi tashkilotlarga to'g'ri keladi.

### Qishloq xo'jaligi va ekologiya statistikasi bo'limi

0 371 230-84-43

0 371 230-84-44

0 436 223-23-40