



# QISHLOQ, O'RMON VA BALIQ XO'JALIGI

Dastlabki ma'lumotlar

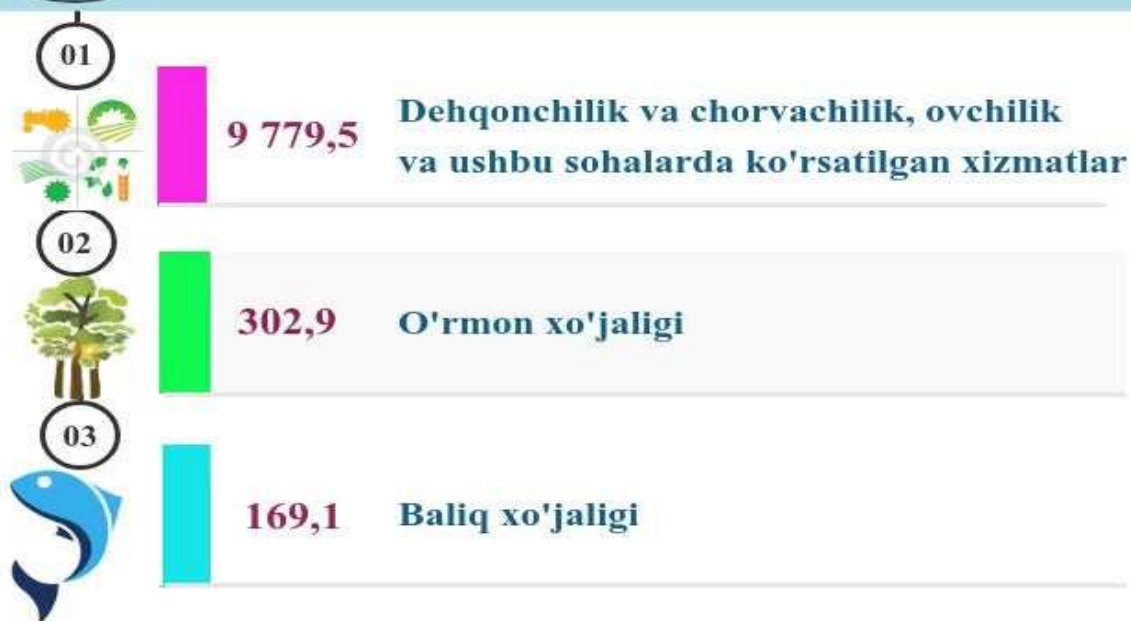
yanvar - dekabr 2019 yil

Dastlabki ma'lumotlarga ko'ra 2019 yilning yanvar - dekabr oylarida qishloq, o'rmon va baliq xo'jaligi mahsulot(xizmat)larining umumiy hajmi 10 251,5 mlrd. so'mni yoki 2018 yilning mos davriga nisbatan 102,3 foizni, shu jumladan dehqonchilik va chorvachilik, ovchilik va ushbu sohalarda ko'rsatilgan xizmatlar 9 779,5 mlrd. so'mni (102,0 foiz), o'rmon xo'jaligida 302,9 mlrd. so'mni, (102,6 foiz), baliq xo'jaligida 169,1 mlrd. so'mni (127,5 foiz) tashkil qildi



10 251,5

Navoiy viloyati bo'yicha Qishloq, o'rmon va  
baliq xo'jaligi mahsulot (xizmat)larining  
hajmi, mlrd. so'm

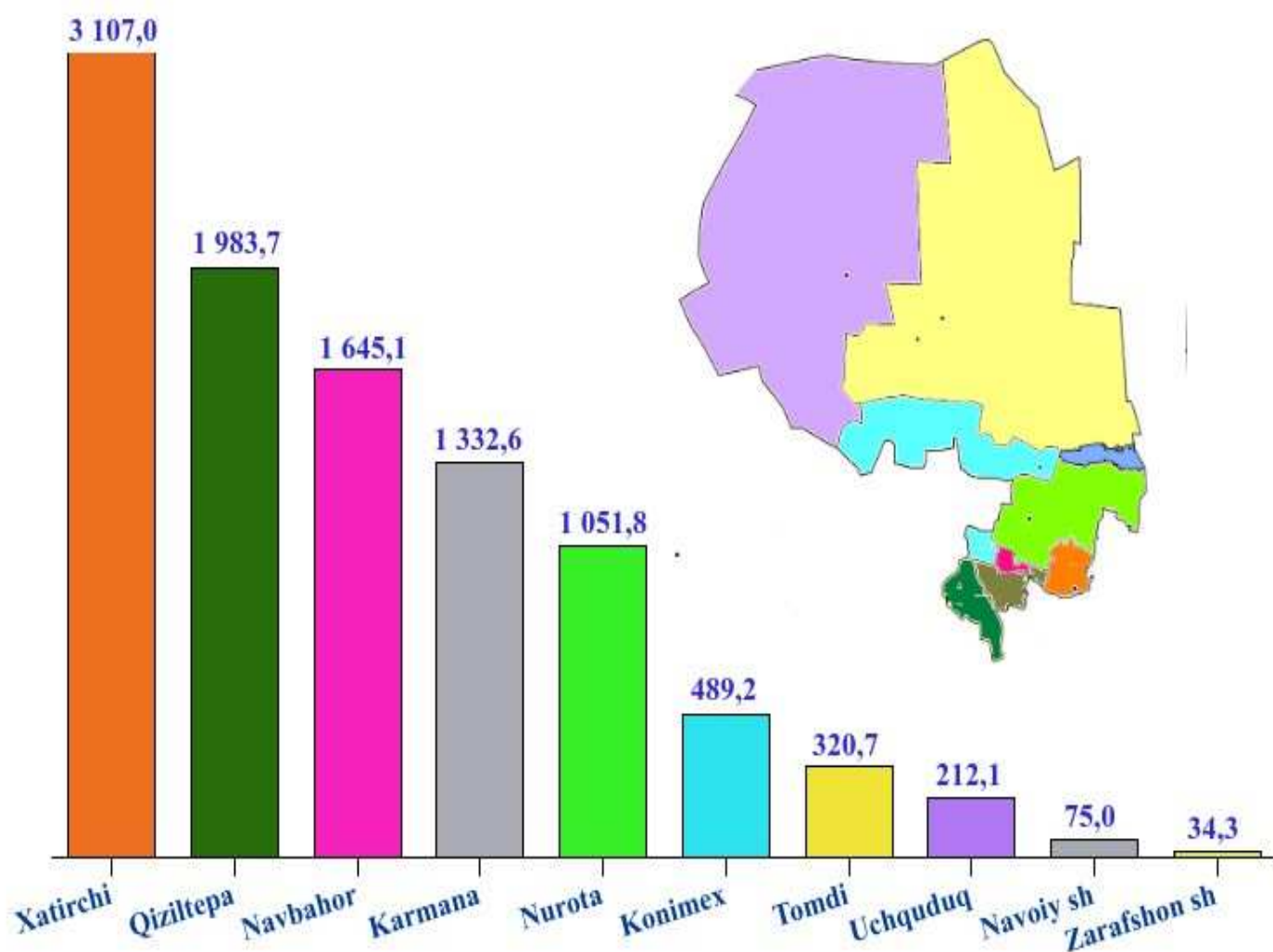


2019 yil  
yanvar-dekabr

Navoiy viloyati  
qishloq, o'rmon va baliq xo'jaligi

1

## Hududlar kesimida qishloq, o'rmon va baliq xo'jaligi mahsulot (xizmat)larining hajmi (mlrd. so'm)



Xususan yuqori o'sish sur'atlari Tomdi (108,3 foiz), Zarafshon shahri (105,9 foiz), Xatirchi (104,6 foiz), Uchquduq (104,4 foiz), Navbahor (103,0 foiz), Konimex (102,4 foiz), Karmana (102,4 foiz) hamda Nurota (102,0 foiz) tumanlarida kuzatildi, Qiziltepa (96,9 foiz), Navoiy shahrida esa (95,5 foiz) aksincha past sur'atlar kuzatildi.

## Qishloq, o'rmon va baliq xo'jaligi mahsulot (xizmatlar)lar hajmining hududlar kesimida jamiga nisbatan ulushining taqsimlanishi

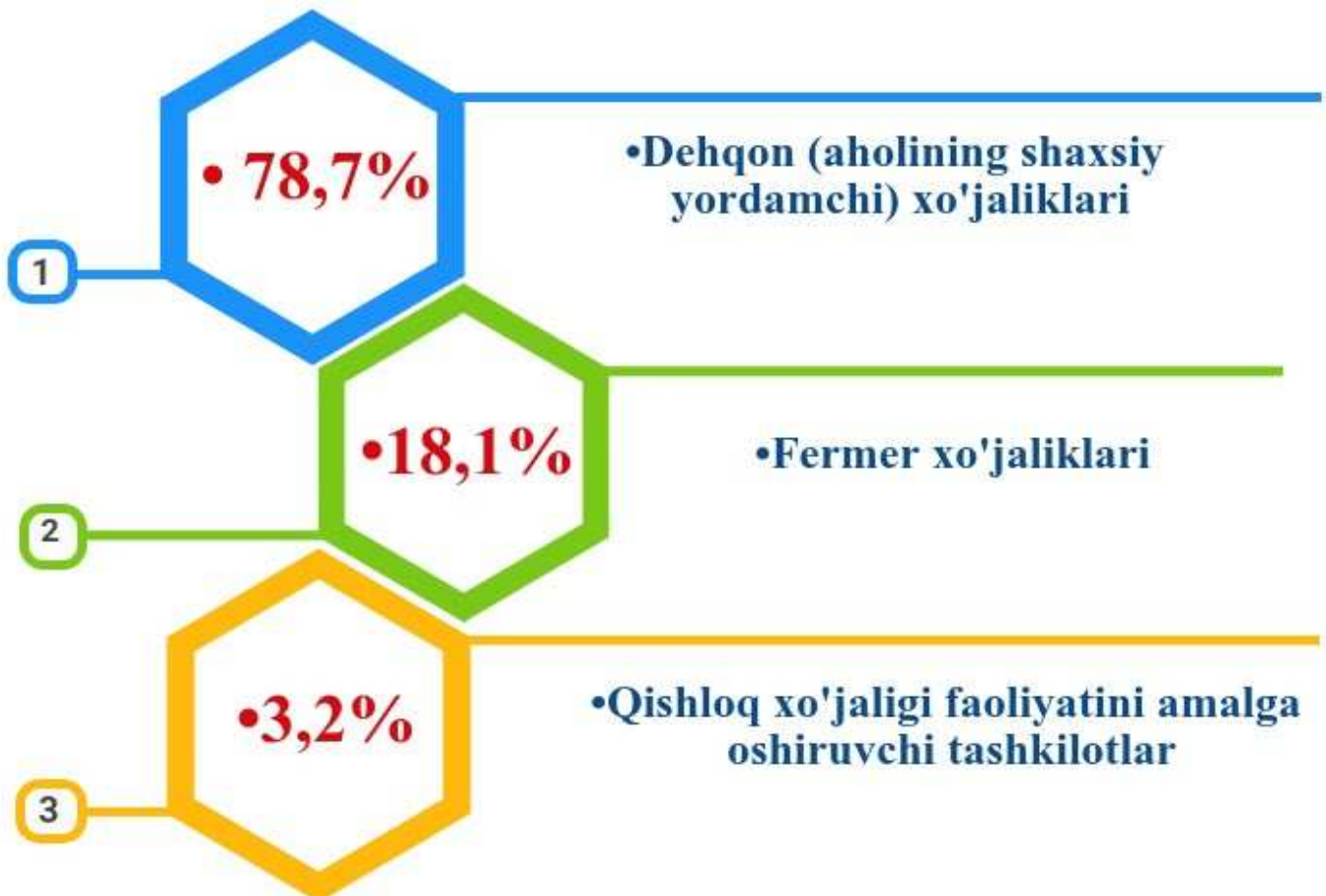


Viloyatning qishloq, o'rmon va baliq xo'jaligi mahsulot (xizmat)larining umumiy hajmida Xatirchi tumanining ulushi (30,3 foizni) tashkil etdi va hududlar bo'yicha etakchilik qilmoqda, xuddi shunday, Qiziltepa tumani (19,4 foiz), Navbahor tumani (16,0 foiz), Karmana tumani (13,0 foiz), Nurota tumani (10,3 foiz), Konimex tumani (4,8 foiz), Tomdi tumani (3,1 foiz), Uchquduq tumani (2,1 foiz) ko'rsatkich bilan keyingi o'rinlarni egalladi. Eng kam ulush Navoiy va Zarafshon shaharlarida (0,7 va 0,3 foiz) qayd etildi.

## Qishloq xo'jaligi mahsulotlari

2019 yilning yanvar-dekabr oylarida ishlab chiqarilgan qishloq xo'jaligi mahsulotlari hajmining o'sishi 2018 yilning mos davriga nisbatan 102,3 foizni, shu jumladan, dehqonchilik mahsulotlari 101,0 foizni, chorvachilik mahsulotlari 103,1 foizni tashkil qildi.

### Ishlab chiqarilgan qishloq xo'jaligi mahsulotlarining xo'jaliklar toifalari bo'yicha taqsimlanishi



Xo'jaliklar toifalari bo'yicha tahlillar, qishloq xo'jaligi mahsulotlar umumiy hajmining 78,7 foizi - dehqon (shaxsiy yordamchi) xo'jaliklariga, 18,1 foizi -fermer xo'jaliklariga, 3,2 foizi qishloq xo'jaligi faoliyatini amalga oshiruvchi tashkilotlarga to'g'ri kelishini ko'rsatmoqda.

Qishloq xo'jaligi yalpi mahsulotining ulushi xo'jaliklar toifalari bo'yicha taqsimlanishi hududlar kesimida tahlil qilinganda, eng yuqori ko'rsatkichlar barcha hududlarda dehqon (shaxsiy yordamchi) xo'jaliklariga to'g'ri kelishi kuzatildi.

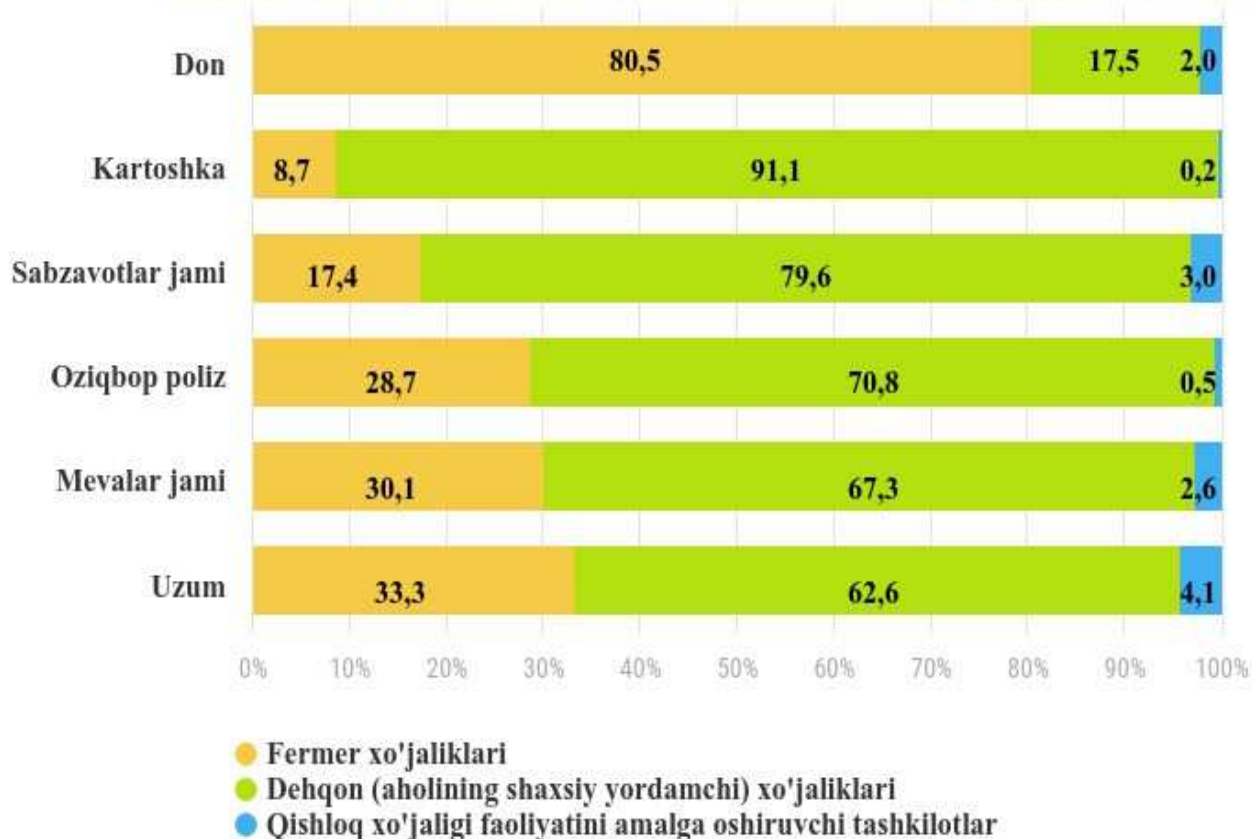
## Dehqonchilik

2019 yilning yanvar - dekabr oylarida ishlab chiqarilgan dehqonchilik mahsulotlarining hajmi 3 313,6 mlrd. so'mni yoki 2018 yilning mos davriga nisbatan 101,0 foizni tashkil etdi. Ishlab chiqarilgan qishloq xo'jaligi mahsulotlarining umumiy hajmida dehqonchilik mahsulotlarining ulushi 34,0 foizni tashkil qildi.



**Hosilni yig'ib olish.** 2019 yilning yanvar-dekabr oylarida 233,2 ming tonna (108,6 foiz) donli ekinlar, 79,0 ming tonna (102,6 foiz) kartoshka, 279,9 ming tonna (100,2 foiz) sabzavotlar, 89,7 ming tonna (101,6 foiz) poliz, 99,0 ming tonna (101,2 foiz) mevalar, 77,7 ming tonna (100,4 foiz) uzum, 89,2 ming tonna (107,4 foiz) paxta xom-ashyosi yig'ib olindi.

### Asosiy turdagi dehqonchilik mahsulotlarini ishlab chiqarishda xo'jalik toifalarining ulushi % da










## Navoiy viloyati hududlari bo'yicha donli ekinlar yetishtirish hajmi, tonna

Navoiy viloyati	233 170
Xatirchi	72 369
Qiziltepa	63 542
Navbahor	50 677
Karmana	29 193
Nurota	9 740
Konimex	7 649



## Navoiy viloyati hududlari bo'yicha **paxta** yetishtirish hajmi, tonna

Navoiy viloyati		89 198
Xatirchi		30 728
Qiziltepa		23 189
Navbahor		19 845
Karmana		14 139
Konimex		1 297



## Navoiy viloyati hududlari bo'yicha **kartoshka** yetishtirish hajmi, tonna

Navoiy viloyati	79 031
Xatirchi	27 513
Qiziltepa	16 464
Navbahor	15 713
Karmana	9 127
Nurota	7 955
Konimex	1 785
Navoiy sh	472
Zarafshon sh	2











## Navoiy viloyati hududlari bo'yicha **sabzavotlar** yetishtirish hajmi, tonna

Navoiy viloyati	279 918
Xatirchi	76 074
Qiziltepa	61 682
Navbahor	57 431
Karmana	54 877
Nurota	18 258
Konimex	8 337
Navoiy sh	3 211
Zarafshon sh	48



## Navoiy viloyati hududlari bo'yicha **poliz** yetishtirish hajmi, tonna

<b>Navoiy viloyati</b>		<b>89 662</b>
<b>Xatirchi</b>		<b>29 651</b>
<b>Qiziltepa</b>		<b>23 029</b>
<b>Navbahor</b>		<b>14 611</b>
<b>Karmana</b>		<b>11 037</b>
<b>Nurota</b>		<b>9 151</b>
<b>Konimex</b>		<b>2 140</b>
<b>Navoiy sh</b>		<b>43</b>



## Navoiy viloyati hududlari bo'yicha **mevalar** yetishtirish hajmi, tonna

Navoiy viloyati	99 032
Xatirchi	31 478
Navbahor	24 808
Qiziltepa	16 066
Nurota	12 856
Karmana	11 428
Konimex	1 673
Navoiy sh	716
Zarafshon sh	7



## Navoiy viloyati hududlari bo'yicha **uzum** yetishtirish hajmi, tonna

<b>Navoiy viloyati</b>		<b>77 718</b>
<b>Xatirchi</b>		<b>44 042</b>
<b>Navbahor</b>		<b>15 881</b>
<b>Qiziltepa</b>		<b>7 639</b>
<b>Nurota</b>		<b>4 934</b>
<b>Karmana</b>		<b>4 244</b>
<b>Konimex</b>		<b>849</b>
<b>Navoiy sh</b>		<b>129</b>

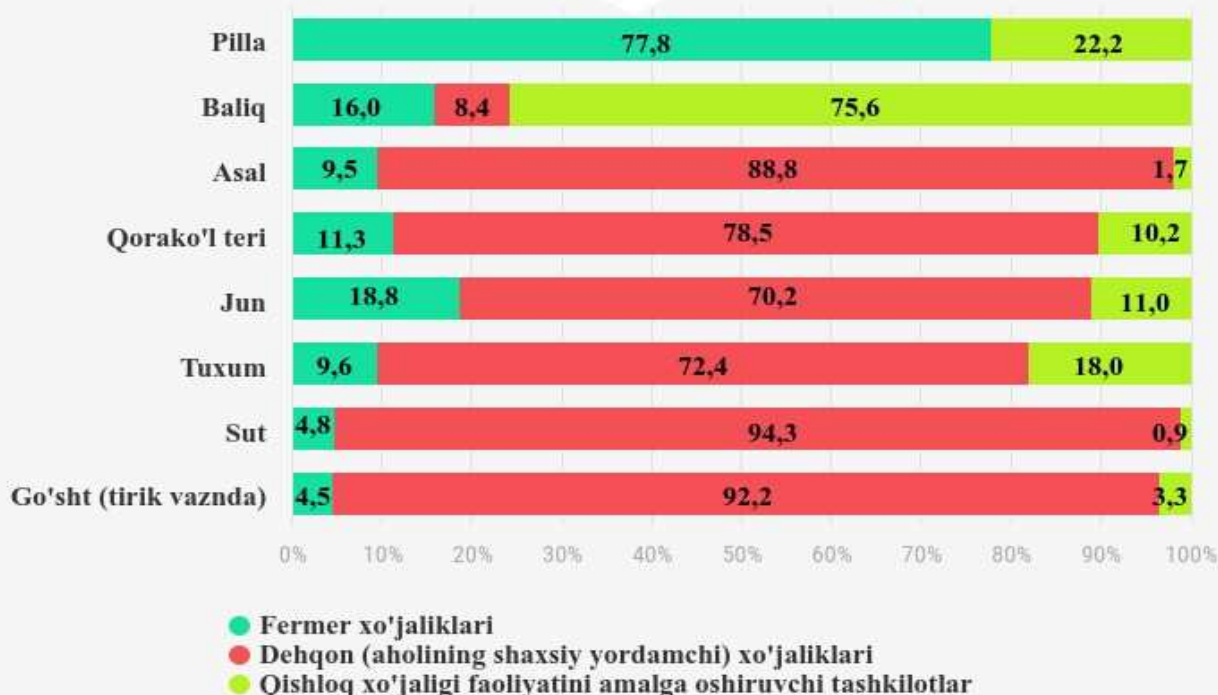
## Chorvachilik

2019 yilning yanvar - dekabr oylarida chorvachilik mahsulotlarini ishlab chiqarish hajmi 6 419,8 mlrd. so'mni yoki 2018 yilning mos davriga nisbatan 103,1 foizni tashkil qildi. Ishlab chiqarilgan qishloq xo'jaligi mahsulotlarining umumiy hajmida chorvachilik mahsulotlarining ulushi 66,0 foizni tashkil etdi.



2019 yilning yanvar - dekabr oylarida barcha toifadagi xo'jaliklar tomonidan tirik vaznda 162,2 ming tonna go'sht (2018 yilning yanvar - dekabr oyiga nisbatan 3,1 foizga ko'p), 468,0 ming tonna sut (3,1 foizga ko'p), 324,9 mln.dona tuxum (5,5 foizga ko'p), 4,1 ming tonna jun (7,0 foizga ko'p), 281,0 ming dona qorako'l teri (5,4 foizga ko'p), 1,0 ming tonna asal (1,0 foizga ko'p), 1,0 ming tonna pilla (21,0 foizga ko'p) hamda 13,0 ming tonna baliq (19,8 foizga ko'p) mahsulotlari yetishtirildi.

### Asosiy turdagi chorvachilik mahsulotlarini ishlab chiqarishda xo'jalik toifalarining ulushi % da



Chorvachilik mahsulotlari ishlab chiqarish ko'rsatkichlarini xo'jaliklar toifalari bo'yicha tahlil qilar ekanmiz, tirik vaznda go'shtning umumiy hajmidan 92,2 foizi dehqon (shaxsiy yordamchi) xo'jaliklari hissasiga to'g'ri kelishini qayd etish lozim, shuningdek sutning 94,3 foizi, tuxumning 72,4 foizi, qorako'l terining 78,5 foizi ham dehqon (shaxsiy yordamchi) xo'jaliklari hissasiga to'g'ri keladi.



## Navoiy viloyati hududlari bo'yicha go'sht yetishtirish hajmi (ming tonna)

Navoiy viloyati	162,2
Xatirchi	42,0
Qiziltepa	26,5
Nurota	22,9
Navbahor	19,9
Karmana	18,9
Konimex	12,5
Tomdi	10,9
Uchquduq	6,8
Zarafshon sh	1,0
Navoiy sh	0,8



## Navoiy viloyati hududlari bo'yicha **sut** yetishtirish hajmi(ming tonna)

**Navoiy viloyati**

**468,0**

<b>Xatirchi</b>	<b>156,4</b>
<b>Qiziltepa</b>	<b>95,9</b>
<b>Navbahor</b>	<b>82,4</b>
<b>Karmana</b>	<b>68,0</b>
<b>Nurota</b>	<b>38,4</b>
<b>Konimex</b>	<b>14,7</b>
<b>Uchquduq</b>	<b>5,4</b>
<b>Tomdi</b>	<b>2,9</b>
<b>Navoiy sh</b>	<b>2,7</b>
<b>Zarafshon sh</b>	<b>1,1</b>



## Navoiy viloyati hududlari bo'yicha **tuxum** yetishtirish hajmi (mln dona)

Navoiy viloyati	324,9
Xatirchi	84,6
Qiziltepa	83,9
Karmana	83,5
Navoiy sh	21,8
Navbahor	21,2
Nurota	18,4
Konimex	5,6
Zarafshon sh	4,2
Tomdi	1,1
Uchquduq	0,5





## Navoiy viloyati hududlari bo'yicha **jun** yetishtirish hajmi (tonna)

Navoiy viloyati	4 107
Konimex	989
Nurota	847
Tomdi	510
Navbahor	446
Uchquduq	381
Qiziltepa	339
Xatirchi	292
Karmana	279
Zarafshon sh	14
Navoiy sh	10



## Navoiy viloyati hududlari bo'yicha qorako'l teri yetishtirish hajmi (ming dona)

Navoiy viloyati	281,0
Konimex	89,1
Tomdi	52,2
Nurota	43,8
Navbahor	32,7
Uchquduq	28,0
Qiziltepa	19,3
Karmana	9,7
Xatirchi	6,2
Navoiy sh	0,1



**Navoiy viloyati  
hududlari bo'yicha  
baliq yetishtirish hajmi  
(tonna)**

**Navoiy viloyati**

**13 042,0**

<b>Qiziltepa</b>	<b>8 807,3</b>
<b>Navbahor</b>	<b>1 171,6</b>
<b>Nurota</b>	<b>1 031,5</b>
<b>Karmana</b>	<b>997,5</b>
<b>Xatirchi</b>	<b>551,3</b>
<b>Navoiy sh.</b>	<b>371,0</b>
<b>Konimex</b>	<b>111,8</b>



## Navoiy viloyati hududlari bo'yicha asal yetishtirish hajmi (tonna)

Navoiy viloyati

1 037,7

Qiziltepa	460,3
Navbahor	226,9
Xatirchi	175,0
Karmana	119,8
Nurota	30,1
Navoiy sh	23,2
Konimex	2,5



## Navoiy viloyati hududlari bo'yicha **pilla** yetishtirish hajmi (tonna)

Navoiy viloyati	969,8
Xatirchi	313,4
Qiziltepa	260,8
Navbahor	243,4
Karmana	128,2
Nurota	20,6
Konimex	3,4

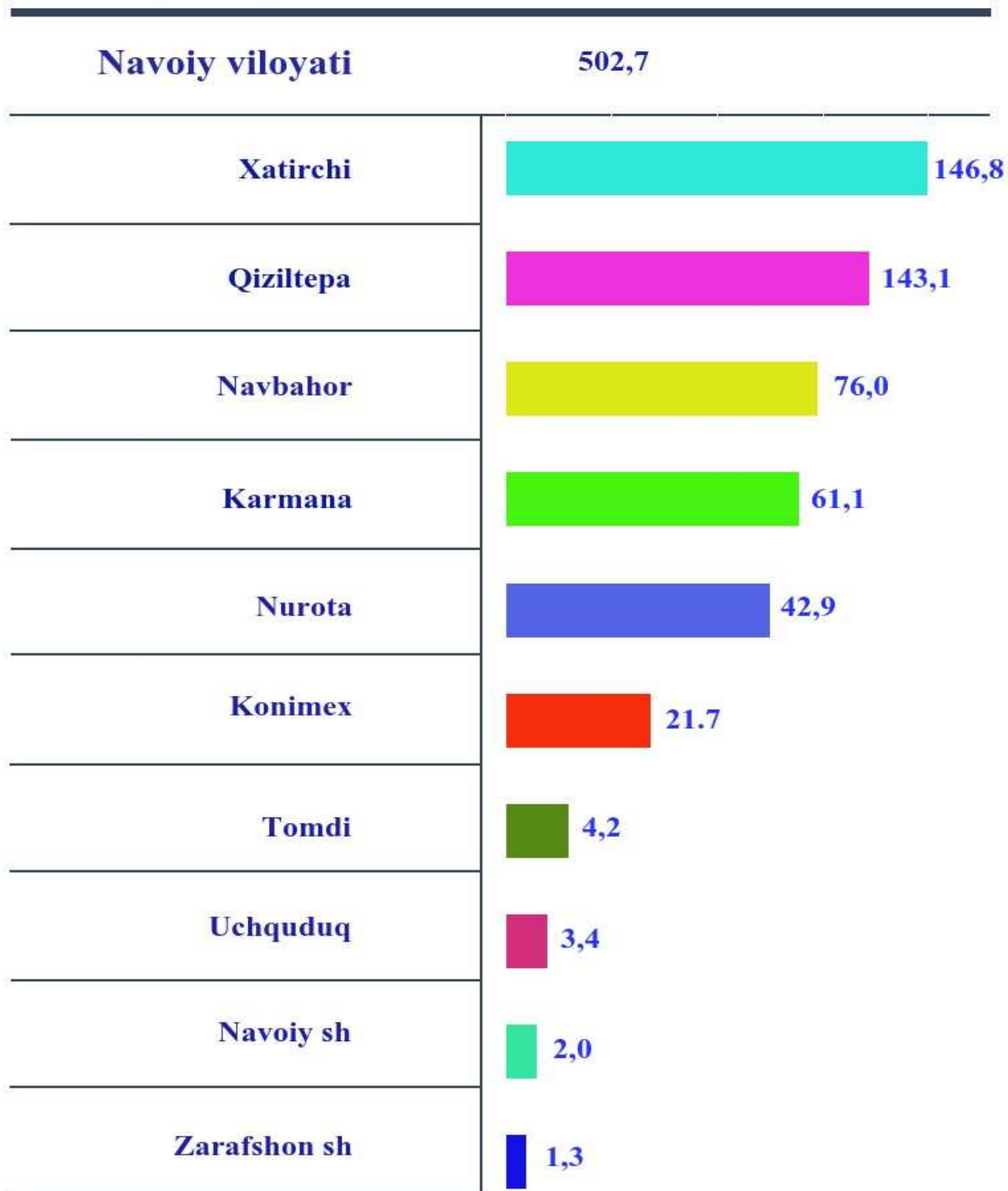
### Yirik shoxli qoramollar va parrandalar bosh soni

2020 yilning 1 yanvar holatiga yirik shoxli qoramollarning umumiy bosh soni -502,7 ming boshga, shu jumladan sigirlar -210,7 ming boshga, qo'y va echkilar-2 197,3 ming boshga, otlar 18,9 ming boshga, parrandalar -3 031,6 ming boshga yetdi.

2018 yilning mos davri bilan solishtirilganda barcha toifadagi xo'jaliklarda yirik shoxli qoramollar bosh soni 5,8 ming boshga (1,2 foizga), shu jumladan sigirlar 0,8 ming boshga (0,4 foizga), qo'y va echkilar 105,6 ming boshga (5,0 foizga), otlar 1 383 boshga (7,9 foizga), parrandalar 310,6 ming boshga (11,4 foizga) ko'paydi.

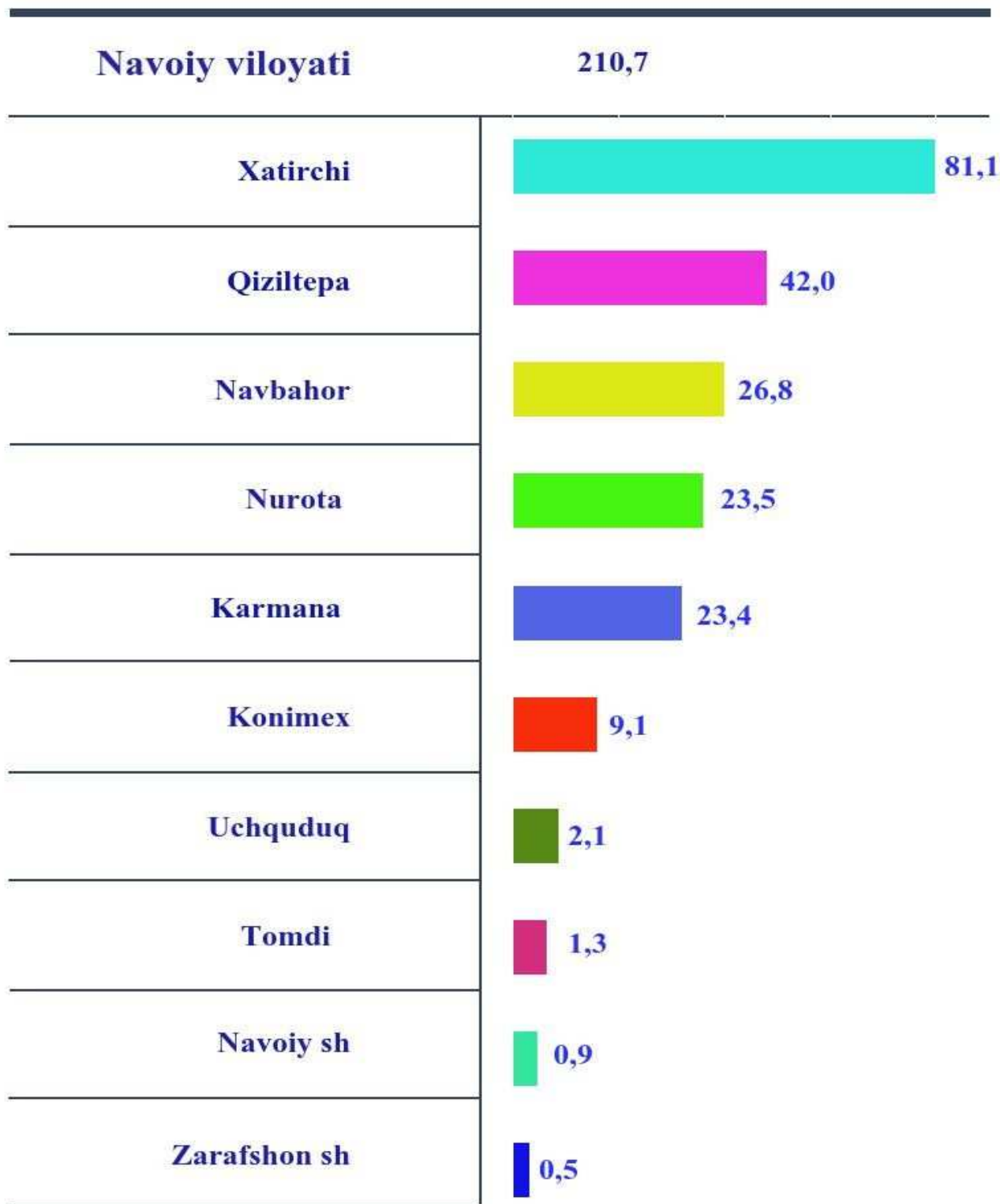


## Navoiy viloyati hududlari bo'yicha yirik shoxli qoramollarning bosh soni, (ming bosh)





**Navoiy viloyati hududlari  
bo'yicha sigirlar bosh soni,  
(ming bosh)**





## Navoiy viloyati hududlari bo'yicha qo'y va echkilar bosh soni, (ming bosh)

Navoiy viloyati	2 197,3
Konimex	487,8
Nurota	442,4
Tomdi	268,2
Navbahor	262,8
Xatirchi	250,8
Qiziltepa	230,5
Karmana	122,1
Uchquduq	117,0
Zarafshon sh	10,0
Navoiy sh	5,6





## Navoiy viloyati hududlari bo'yicha **otlar** bosh soni, (*bosh*)

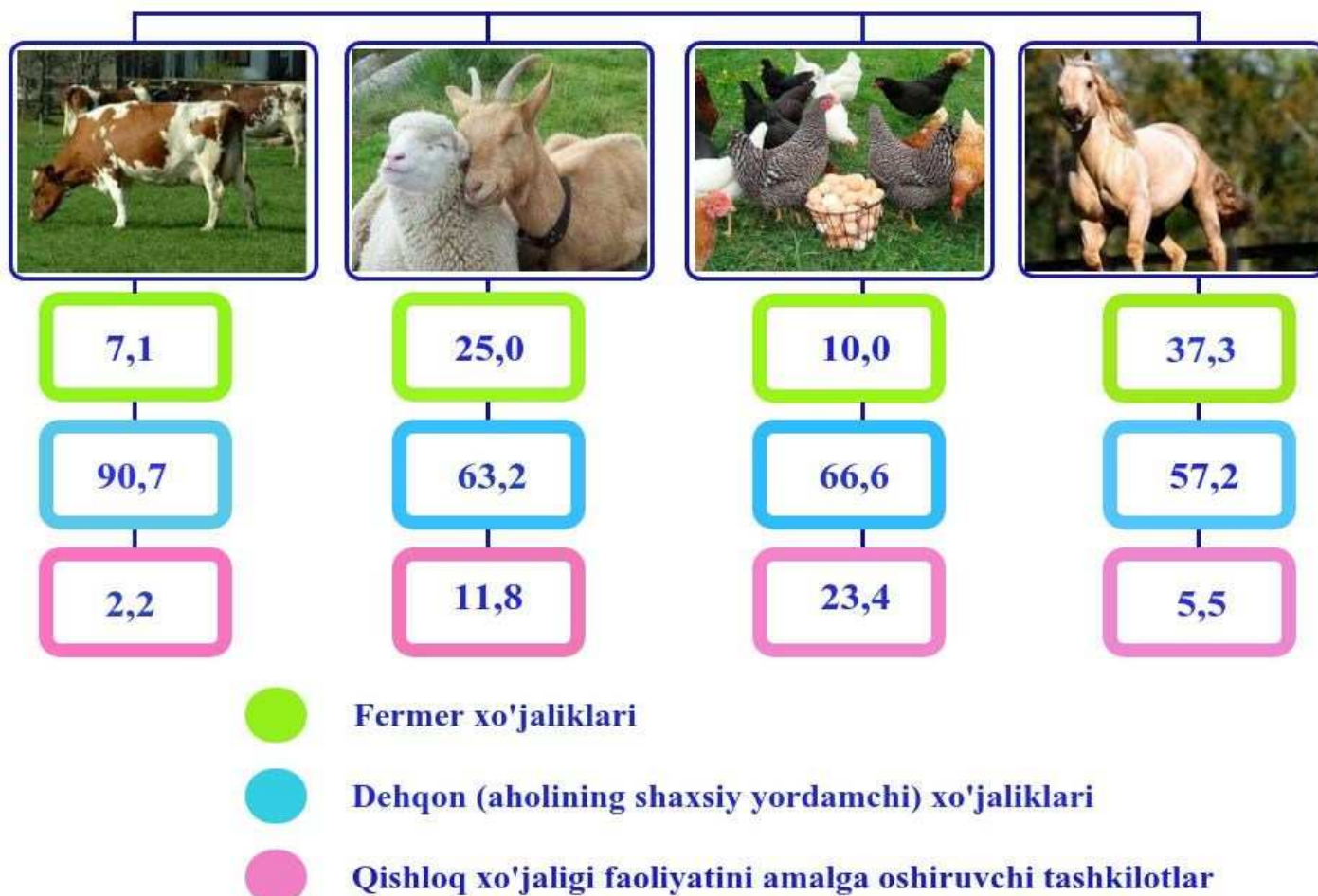
Navoiy viloyati	18 862
Tomdi	4 620
Konimex	4 420
Uchquduq	3 807
Xatirchi	2 050
Navbahor	1 488
Nurota	1 473
Qiziltepa	513
Karmana	452
Zarafshon sh	38
Navoiy sh	1



**Navoiy viloyati  
hududlari bo'yicha  
parrandalar bosh soni,  
(ming bosh)**

<b>Navoiy viloyati</b>	<b>3031,6</b>
<b>Qiziltepa</b>	<b>777,6</b>
<b>Karmana</b>	<b>776,5</b>
<b>Xatirchi</b>	<b>645,8</b>
<b>Navbahor</b>	<b>360,3</b>
<b>Nurota</b>	<b>165,1</b>
<b>Navoiy sh</b>	<b>125,3</b>
<b>Konimex</b>	<b>94,9</b>
<b>Zarafshon sh</b>	<b>49,2</b>
<b>Tomdi</b>	<b>23,2</b>
<b>Uchquduq</b>	<b>13,6</b>

## Xo'jalik toifalarining chorva mollari va parrandalar bosh sonidagi ulushi



2020 yilning 1 yanvar holatiga yirik shoxli qoramollar bosh soni to'g'risidagi ma'lumotlarni xo'jalik toifalari bo'yicha tahlil qilar ekanmiz, yirik shoxli qoramollarning 7,1 foizi fermer xo'jaliklari hissasiga, 90,7 foizi dehqon (shaxsiy yordamchi) xo'jaliklariga, 2,2 foizi qishloq xo'jaligi faoliyatini amalga oshiruvchi tashkilotlarga to'g'ri kelishini qayd etib o'tish lozim, shunga mos ravishda qo'y va echkilarning umumiy sonidan 25,0 foizi fermer xo'jaliklariga, 63,3 foizi dehqon (shaxsiy yordamchi) xo'jaliklariga, 11,8 foizi qishloq xo'jaligi faoliyatini amalga oshiruvchi tashkilotlarga to'g'ri keladi, otlar umumiy sonidan 37,3 foizi fermer xo'jaliklariga, 57,3 foizi dehqon (shaxsiy yordamchi) xo'jaliklariga, 5,5 foizi qishloq xo'jaligi faoliyatini amalga oshiruvchi tashkilotlarga to'g'ri keladi, xuddi shuningdek parrandalar umumiy sonidan 10,0 foizi fermer xo'jaliklariga, 66,6 foizi dehqon (shaxsiy yordamchi) xo'jaliklariga, 23,4 foizi qishloq xo'jaligi faoliyatini amalga oshiruvchi tashkilotlarga to'g'ri keladi.

