

Navoiy viloyatida kichik korxonalar va mikrofirmalar faoliyati


2018- yil

E'tibor bering!:

- **2018-** yilda faoliyat ko'rsatayotgan kichik korxonalar va mikrofirmalar soni **9143** tani tashkil etdi.
- Faoliyat ko'rsatayotgan kichik korxonalar va mikrofirmalar sonining eng ko'p ulushi savdo sohasida (24,1 %), sanoat tarmoqlarida (19,6 %), qishloq, o'rmon va baliq xo'jaligida (13,7 %), qurilishda (11,5 %), yashash va ovqatlanishda (9,4 %), tashish va saqlashda 4,9 % ni tashkil etdi.



2018- yilda faoliyat ko'rsatayotgan kichik korxonalar va mikrofirmalarning iqtisodiy faoliyat turlari bo'yicha ulushi, % da

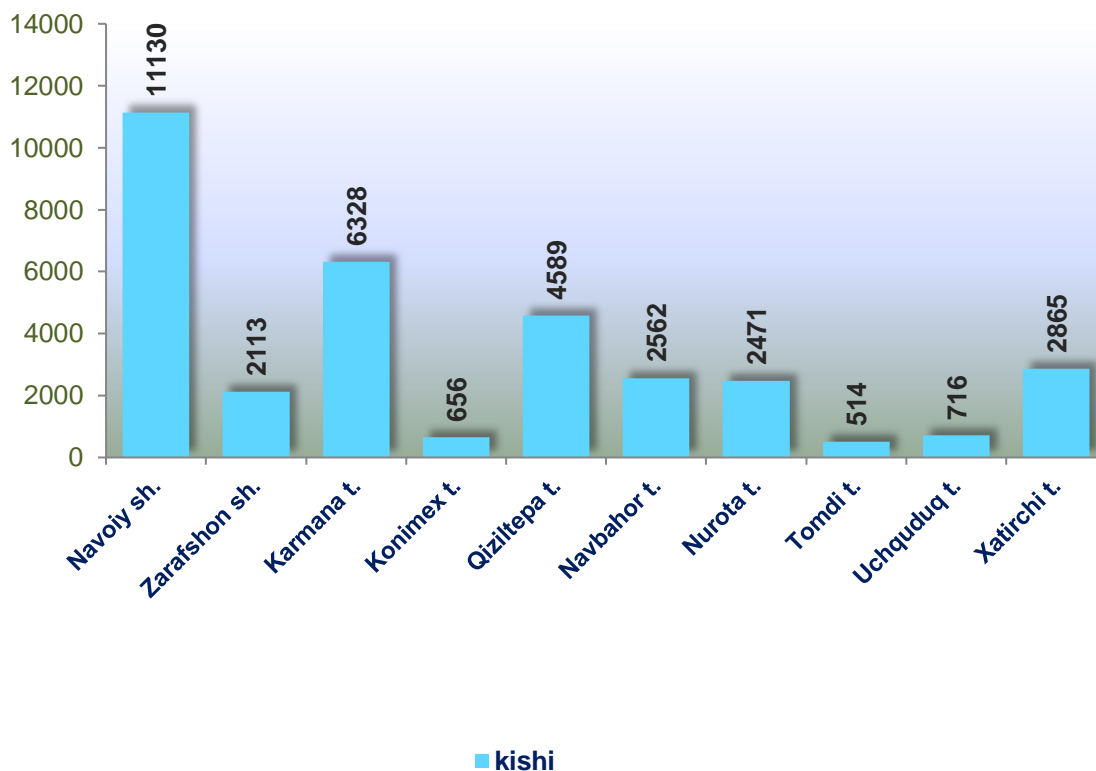


- 1 Savdo - 24,1
- 2 Sanoat - 19,6
- 3 Qishloq, o'rmon va baliq xo'jaligi - 13,7
- 4 Qurilish - 11,5
- 5 Yashash va ovqatlanish bo'yicha xizmatlar - 9,4
- 6 Tashish va saqlash - 4,9



Hududlar bo'yicha o'rtacha ish haqini hisoblash uchun qabul qilinadigan mehnat daftarchalariga ega bo'lgan xodimlar soni, kishi

	O'rtacha ish haqini hisoblash uchun qabul qilinadigan mazkur korxonada mehnat daftarchalariga ega bo'lgan xodimlar soni		shundan: ayollar		farq (+;-)
	2017- y.	2018- y.	2017- y.	2018- y.	
Navoiy viloyati	27338	33944	6059	7035	6606
<i>shaharlar:</i>					
Navoiy	9532	11130	2320	2722	1598
Zarafshon	1468	2113	509	567	645
<i>tumanlar:</i>					
Karmana	5203	6328	1210	1388	1125
Konimex	1185	656	284	129	-529
Qiziltepa	3630	4589	674	877	959
Navbahor	1670	2562	348	459	892
Nurota	1848	2471	157	225	623
Tomdi	482	514	136	76	32
Uchquduq	583	716	145	170	133
Xatirchi	1737	2865	276	422	1128

**2018- yilda hududlar bo'yicha o'rtacha ish haqini hisoblash uchun qabul qilinadigan mehnat daftarchalariga ega bo'lgan xodimlar soni, kishi**

Hududlar bo'yicha o'rtacha ish haqini hisoblash uchun qabul qilinadigan mehnat daftarchalariga ega bo'lgan xodimlar sonining eng ko'pi Navoiy shahri (11130 ta), Karmana (6328 ta), Qiziltepa (4589 ta), Xatirchi (2865 ta), Navbahor (2562 ta), va Nurota (2471 ta) tumanlariga to'g'ri keldi.

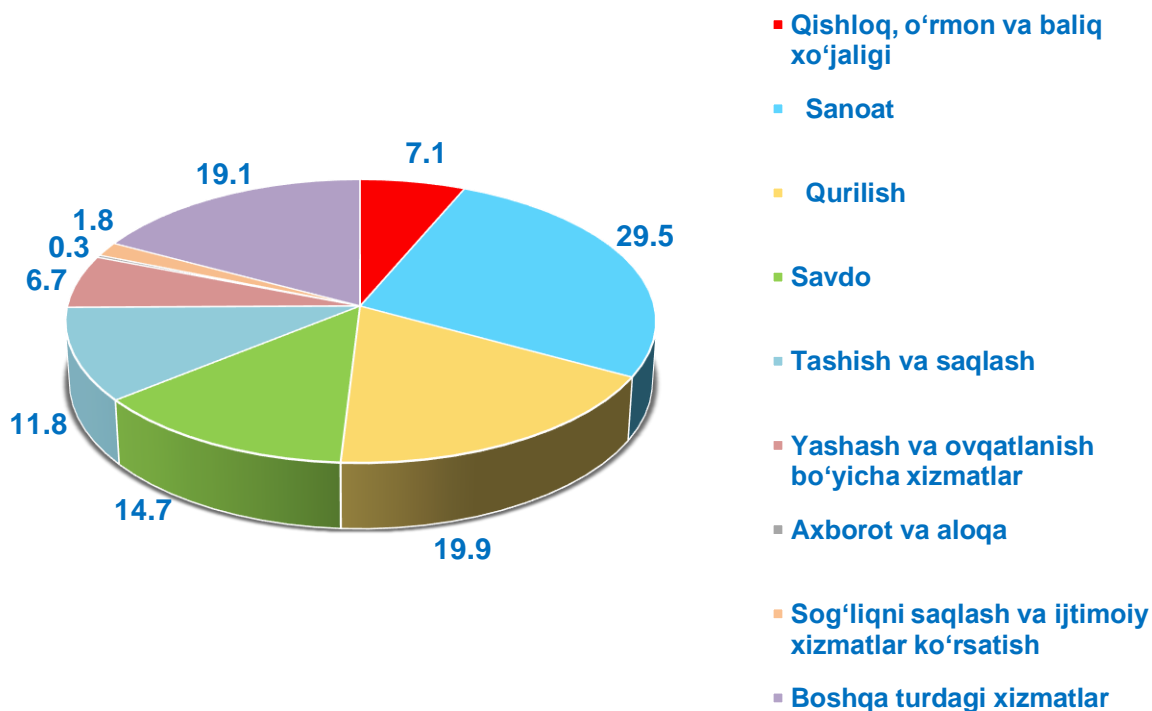



Iqtisodiy faoliyat turlari bo'yicha o'rtacha ish haqini hisoblash uchun qabul qilinadigan mehnat daftarchalariga ega bo'lgan xodimlar soni, kishi

	O'rtacha ish haqini hisoblash uchun qabul qilinadigan mazkur korxonada mehnat daftarchalariga ega bo'lgan xodimlar soni		shundan: ayollar		farq (+;-)
	2017- y.	2018- y.	2017- y.	2018- y.	
Jami	27338	33944	6059	7035	6606
Qishloq, o'rmon va baliq xo'jaligi	2904	2422	620	522	-482
Sanoat	7274	10015	1924	2425	2741
Qurilish	4793	6766	434	502	1973
Savdo	1177	4999	1158	298	112
Tashish va saqlash	2978	4018	169	193	1040
Yashash va ovqatlanish bo'yicha xizmatlar	1846	2262	729	910	416
Axborot va aloqa	51	101	23	23	50
Sog'liqni saqlash va ijtimoiy xizmatlar ko'rsatish	480	598	270	326	118
Boshqa turdagi xizmatlar	5835	2763	732	1836	-3072



2018- yilda iqtisodiy faoliyat turlari bo'yicha o'rtacha ish haqini hisoblash uchun qabul qilinadigan mehnat daftarchalariga ega bo'lgan xodimlar sonining ulushi, % da



Ma'lumot uchun: 2018- yilda iqtisodiy faoliyat turlari bo'yicha o'rtacha ish haqini hisoblash uchun qabul qilinadigan mehnat daftarchalariga ega bo'lgan xodimlar sonining eng ko'pi **sanoatda** – 10015 ta, shuningdek:

qurilishda – 6766 ta;

savdoda – 4999 ta;

tashish va saqlashda – 4018 ta;

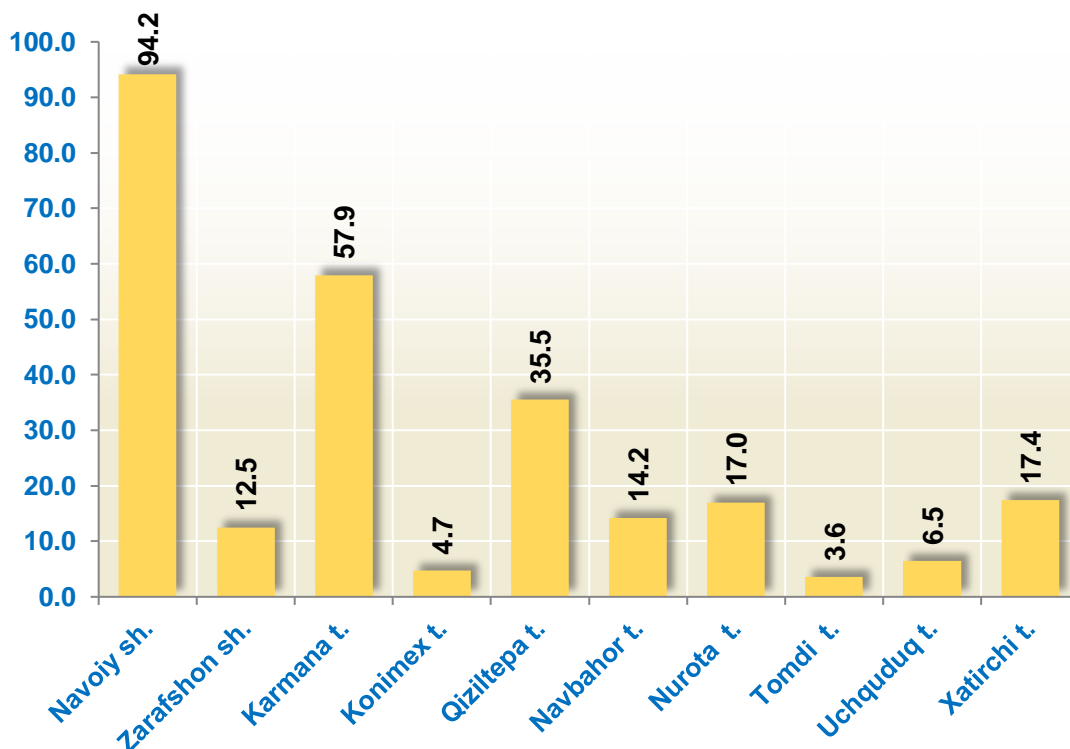
yashash va ovqatlanish bo'yicha xizmatlarda – 2262 tani tashkil etdi.


Hududlar bo'yicha mehnat daftarchalari mavjud bo'lgan jismoniy shaxslarga hisoblangan mehnatga haq to'lash tarzidagi daromadlar hajmi, mlrd. so'm

	mavjud bo'lgan jismoniy shaxslarga hisoblangan mehnatga haq to'lash tarzidagi daromadlar		shundan: ayollar		farq (+;-)
	2017- y.	2018- y.	2017- y.	2018- y.	
Navoiy viloyati	174,2	263,5	34,8	48,5	89,3
<i>shaharlar:</i>					
Navoiy	66,7	94,2	14,6	19,9	27,5
Zarafshon	8,2	12,5	2,7	2,9	4,3
<i>tumanlar:</i>					
Karmana	38,9	57,9	7,3	10,6	19,0
Konimex	4,7	4,7	1,0	0,8	-
Qiziltepa	23,5	35,5	3,7	6,3	12,0
Navbahor	7,6	14,2	1,6	2,7	6,6
Nurota	9,4	17,0	0,7	1,5	7,6
Tomdi	2,1	3,6	0,6	0,5	1,5
Uchquduq	4,1	6,5	1,0	1,1	2,4
Xatirchi	9,0	17,4	1,6	2,2	8,4



2018- yilda hududlar bo'yicha mehnat daftarchalari mavjud bo'lgan jismoniy shaxslarga hisoblangan mehnatga haq to'lash tarzidagi daromadlar hajmi, mlrd. so'm



■ Mehnat daftarchalari mavjud bo'lgan jismoniy shaxslarga hisoblangan mehnatga haq to'lash tarzidagi daromadlar, mlrd. so'm

Hududlar bo'yicha mehnat daftarchalari mavjud bo'lgan jismoniy shaxslarga hisoblangan mehnatga haq to'lash tarzidagi daromadlar hajmining eng ko'pi Navoiy shahri (94,2 mlrd. so'm), Karmana (57,9 mlrd. so'm), Qiziltepa (35,5 mlrd. so'm), Nurota (17,0 mlrd. so'm), Xatirchi (17,4 mlrd. so'm), va Navbahor (14,2 mlrd. so'm) tumanlariga to'g'ri keldi.

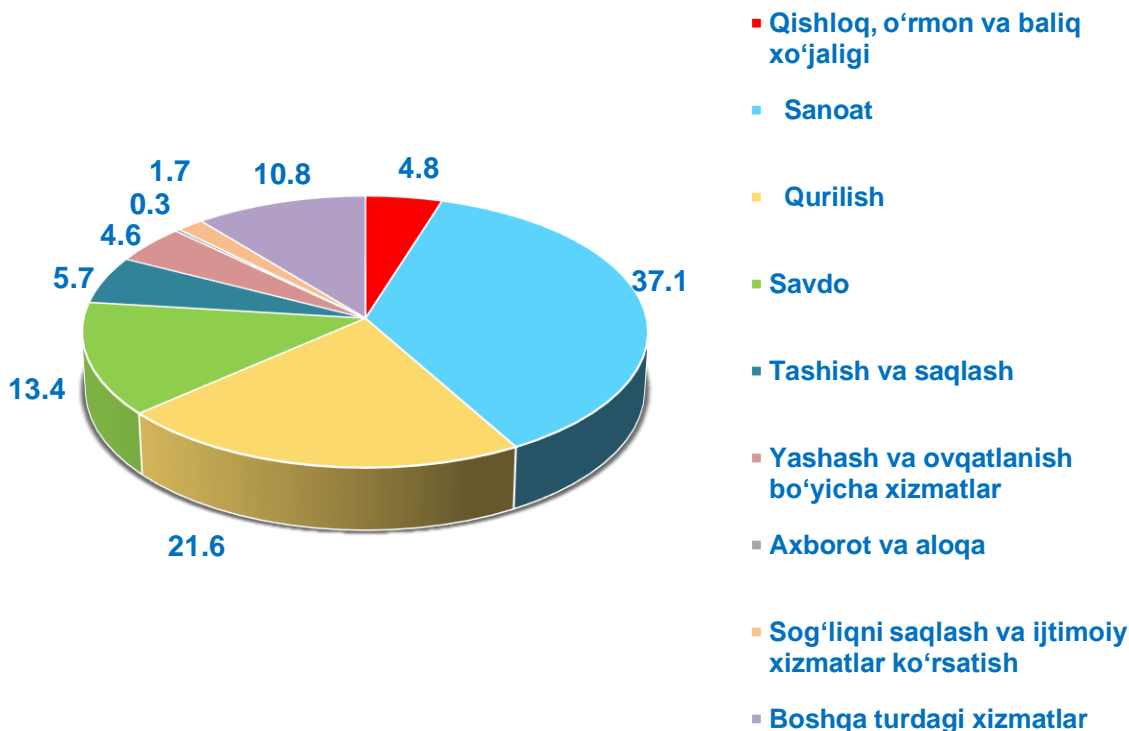



Iqtisodiy faoliyat turlari bo'yicha mehnat daftarchalari mavjud bo'lgan jismoniy shaxslarga hisoblangan mehnatga haq to'lash tarzidagi daromadlar hajmi, mlrd. so'm

	Mehnat daftarchalari mavjud bo'lgan jismoniy shaxslarga hisoblangan mehnatga haq to'lash tarzidagi daromadlar,		shundan: ayollar		farq (+;-)
	2017- y.	2018- y.	2017- y.	2018- y.	
Jami	174,2	263,5	34,8	48,5	89,3
Qishloq, o'rmon va baliq xo'jaligi	11,4	12,6	2,1	2,5	1,2
Sanoat	58,4	97,7	12,0	18,3	39,3
Qurilish	33,3	57,0	2,5	3,8	23,7
Savdo	7,4	35,3	7,1	9,2	27,9
Tashish va saqlash	10,3	15,3	0,8	1,2	5,0
Yashash va ovqatlanish bo'yicha xizmatlar	10,1	12,1	4,1	4,9	2,0
Axborot va aloqa	0,4	0,7	0,2	0,2	0,3
Sog'liqni saqlash va ijtimoiy xizmatlar ko'rsatish	3,3	4,5	1,7	2,1	1,2
Boshqa turdagi xizmatlar	39,6	28,6	4,3	6,3	-11,0



2018- yilda iqtisodiy faoliyat turlari bo'yicha mehnat daftarchalari mavjud bo'lgan jismoniy shaxslarga hisoblangan mehnatga haq to'lash tarzidagi daromadlar hajmi, % da



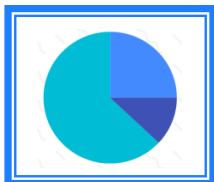
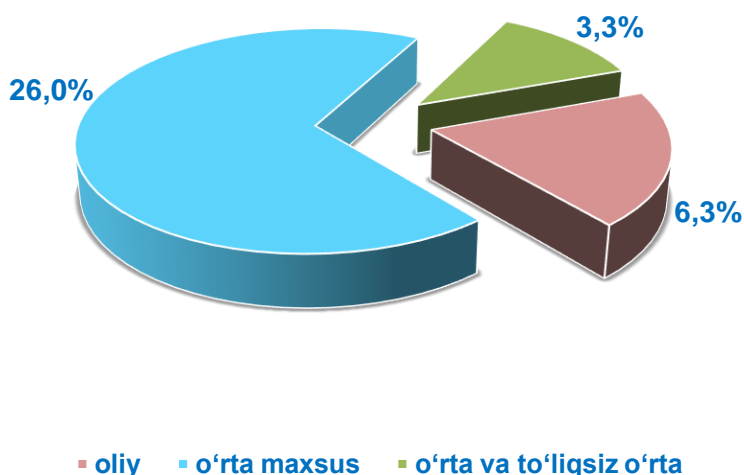
2018- yilda iqtisodiy faoliyat turlari bo'yicha mehnat daftarchalari mavjud bo'lgan jismoniy shaxslarga hisoblangan mehnatga haq to'lash tarzidagi daromadlar hajmining eng ko'pi **sanoatda** – 97,7 mlrd. so'm, shuningdek:

qurilishda – 57,0 mlrd. so'm;

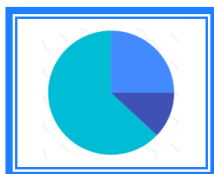
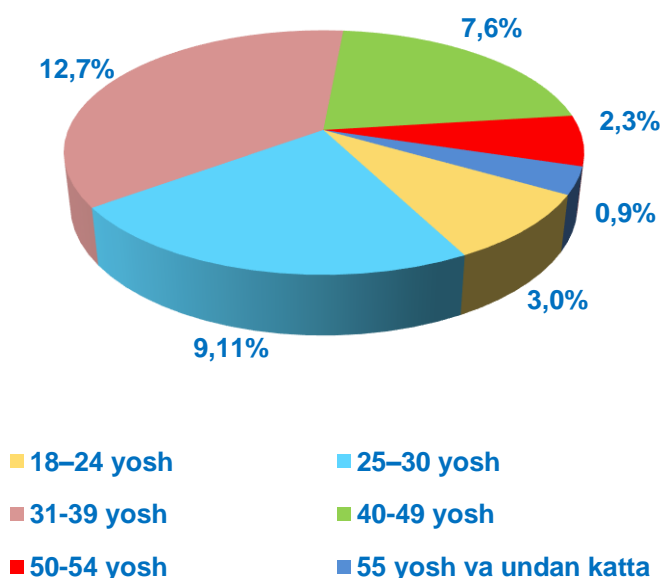
savdoda – 35,3 mlrd. so'm;

tashish va saqlashda – 15,3 mlrd. so'm;

yashash va ovqatlanish bo'yicha xizmatlarda – 12,1 mlrd. so'mni tashkil etdi.


2018- yilda, yil oxiriga mehnat daftarchalari mavjud bo'lgan xodimlarning ma'lumoti boyicha taqsimlanishi, % da


2018- yilda, yil oxiriga kichik korxonada va mikrofirmalarda mehnat daftarchalari mavjud bo'lgan xodimlar soni **35,6** ming kishini tashkil etdi, shundan ma'lumoti bo'yicha: oliy – **6,3** ming kishi, o'rta maxsus – **26,0** ming kishi, o'rta va to'liqsiz o'rta – **3,3** ming kishini tashkil etdi.

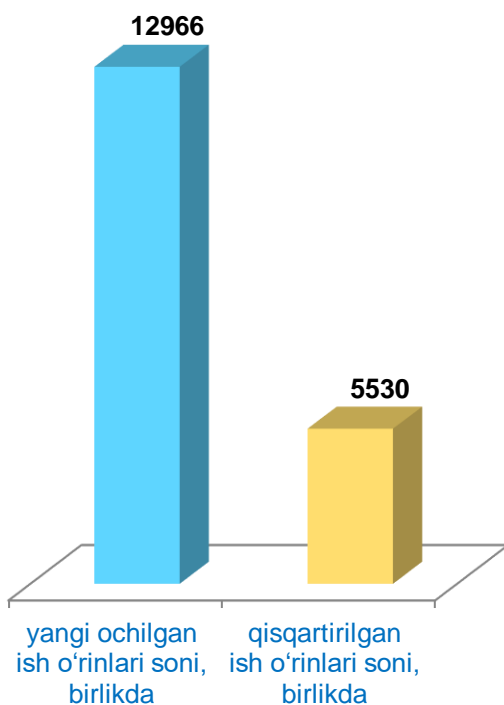

2018- yilda, yil oxiriga mehnat daftarchalari mavjud bo'lgan xodimlarning yoshi boyicha taqsimlanishi, % da


2018- yilda, yil oxiriga kichik korxonada va mikrofirmalarda mehnat daftarchalari mavjud bo'lgan **35,6** ming kishidan yoshi bo'yicha: 18-24 yosh – **3,0** ming kishi, 25-30 yosh – **9,1** ming kishi, 31-39 yosh – **12,7** ming kishi, 40-49 yosh – **7,6** ming kishi, 50-54 yosh – **2,3** ming kishi, 55 yosh va undan kattalar – **0,9** ming kishini tashkil etdi.

2018- yilda yil oxiriga mehnat daftarchalari mavjud bo'lgan xodimlarning yoshi bo'yicha ulushining eng ko'pini, 31-39 yosh (35,7 %) 25-30 yosh (25,6 %) 40-49 yosh (21,3 %) 18-24 yosh (8,4 %) 50-54 yosh (6,5 %) 55 yosh va undan kiattalar (2,5 %) tashkil qildi.



Hisobot yilida yangi ochilgan va qisqartirilgan ish o'rinlari soni

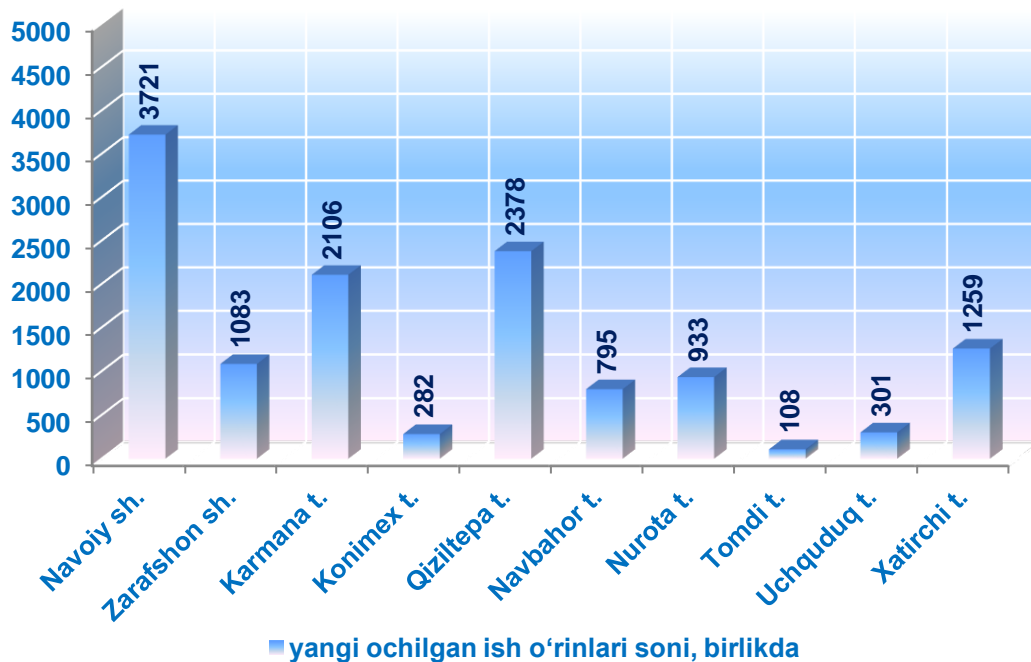


2018-yil hisobot yilida kichik korxonalar va mikrofirmalar tomonidan yangi ochilgan ish o'rinlari soni **12966** tani tashkil etdi.

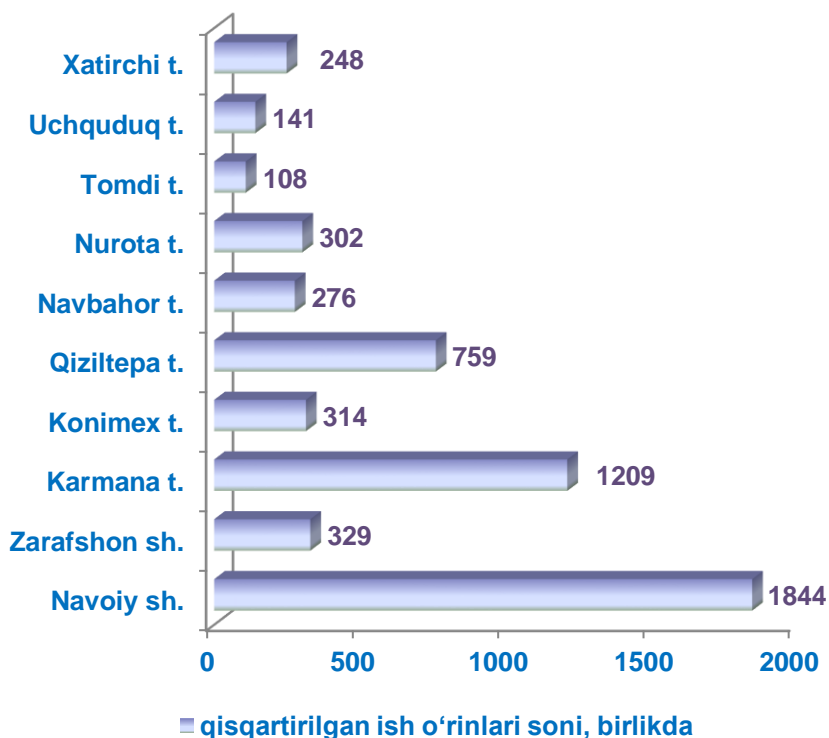
Shu bilan birga hisobot yilida qisqartirilgan ish o'rinlari soni **5530** tani tashkil etdi.

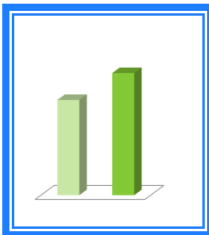


Hududlar bo'yicha hisobot yilida yangi ochilgan ish o'rinlari soni, birlikda

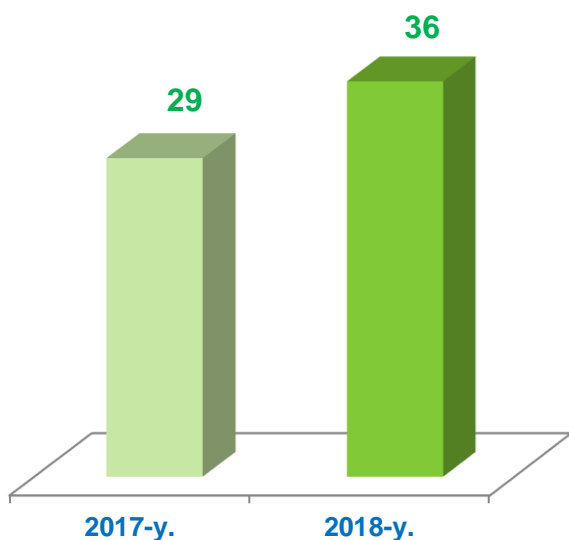


Hududlar bo'yicha hisobot yilida qisqartirilgan ish o'rinlari soni, birlikda



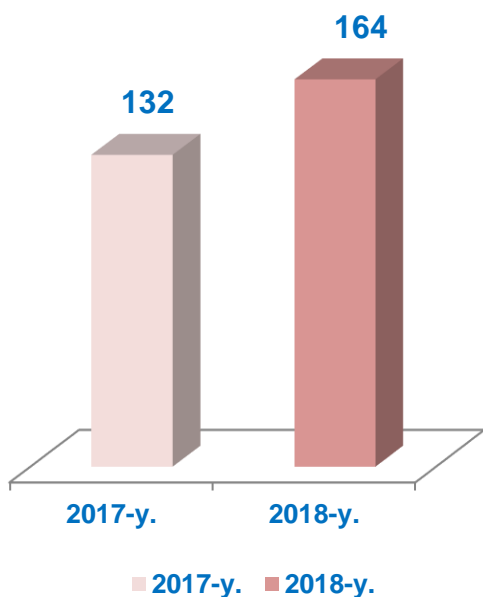


Hisobot yilida mehnat daftarchalari mavjud bo'lgan xodimlar, tashqi o'rindoshlar va fuqarolik-huquqiy tuzilgan shartnomalar asosida ishlayotgan xodimlarning yillik o'rtacha soni, ming kishi



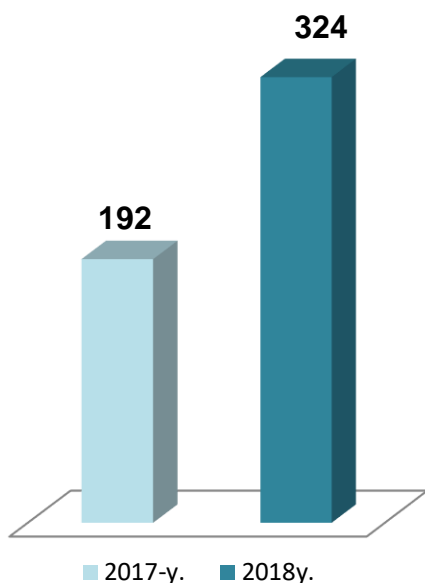
Mehnat daftarchalari mavjud bo'lgan xodimlarning yillik o'rtacha soni **36,0** ming kishini tashkil etdi.

Ma'lumot uchun: 2017- yil, hisobot yilida mehnat daftarchalari mavjud bo'lgan xodimlarning yillik o'rtacha soni **28,6** ming kishini tashkil etgan



Tashqi o'rindoshlarni yillik o'rtacha soni **164** kishi;

Ma'lumot uchun: 2017- yil, hisobot yilida tashqi o'rindoshlarni yillik o'rtacha soni **132** kishini tashkil etgan.



Fuqarolik huquqiy tusda tuzilgan shartnomalar asosida ishlayotgan xodimlarning yillik o'rtacha soni **324** kishini tashkil etdi.

Ma'lumot uchun: 2017- yil, hisobot yilida fuqarolik huquqiy tusda tuzilgan shartnomalar asosida ishlayotgan xodimlarning yillik o'rtacha soni **192** kishini tashkil etgan.

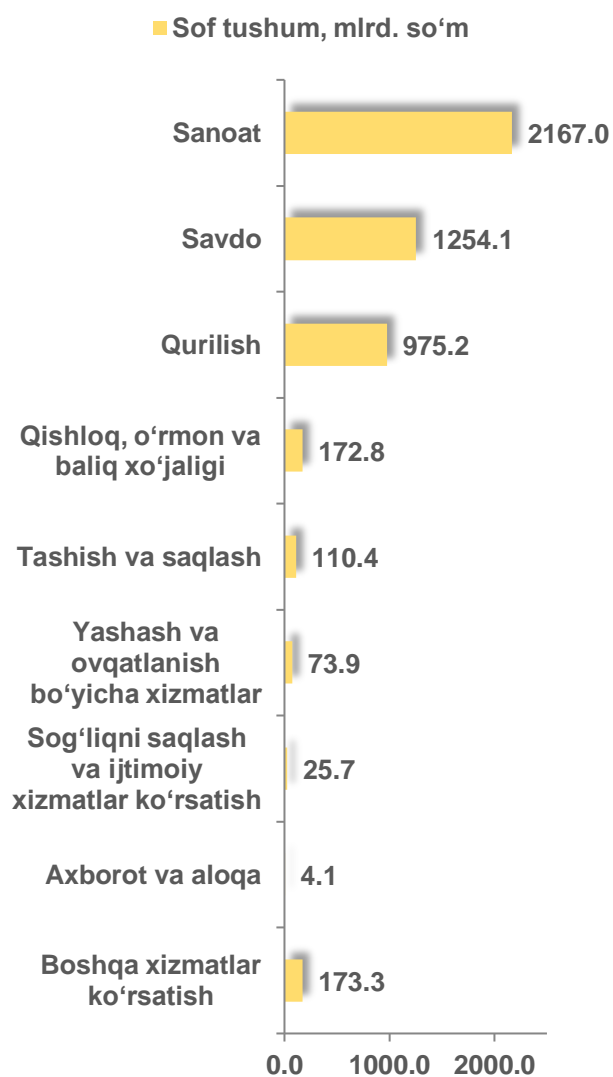


Hisobot yilida mehnat daftarchalari mavjud bo'lgan xodimlar, tashqi o'rindoshlar va fuqarolik-huquqiy tusda tuzilgan shartnomalar asosida ishlayotgan xodimlarning yillik o'rtacha soni

Ko'rsatkichlar soni	o'lchov birligi	2017- y.	2018- y.
Hisobot yilida yangi ochilgan ish o'rinlari soni	birlikda	7507	12966
Hisobot yilida qisqartirilgan ish o'rinlari soni	birlikda	672	5530
Hisobot yilida mazkur korxonada mehnat daftarchalari mavjud bo'lgan xodimlarning yillik o'rtacha soni	kishi	5230	36011
Tashqi o'rindoshlarning yillik o'rtacha soni	kishi	318	686
Fuqarolik-huquqiy tusda tuzilgan shartnomalar asosida ishlayotgan xodimlarning yillik o'rtacha soni	kishi	81	164



2018- yilda kichik korxonalar va mikrofirmalar tomonidan mahsulot (tovarlar, ishlar va xizmatlar) sotishdan tushgan sof tushum **4956,5** mlrd. soʻmni tashkil etdi.



Kichik korxonalar va mikrofirmalar tomonidan mahsulot (tovarlar, ishlar va xizmatlar) sotishdan tushgan sof tushum miqdori va ulushining iqtisodiy faoliyat turlari boʻyicha eng koʻpi sanoat tarmoqlarida 3291,7 mlrd. soʻm (44,5%), savdo sohasida 1757,7 mlrd. soʻm (23,8%), qurilishda 1565,3 mlrd. soʻm (21,2%), qishloq, oʻrmon va baliq xoʻjaligida 285,3 mlrd. soʻm (3,9%), tashish va saqlashda 155,1 mlrd. soʻm (2,1%), yashash va ovqatlanishda 124,3 mlrd. soʻm (1,7%), Sogʻliqni saqlash va ijtimoiy xizmatlar koʻrsatishda 37,0 mlrd. soʻm (0,5%), axborot va aloqada 13,1 mlrd. soʻm (0,2%), ni tashkil etdi.

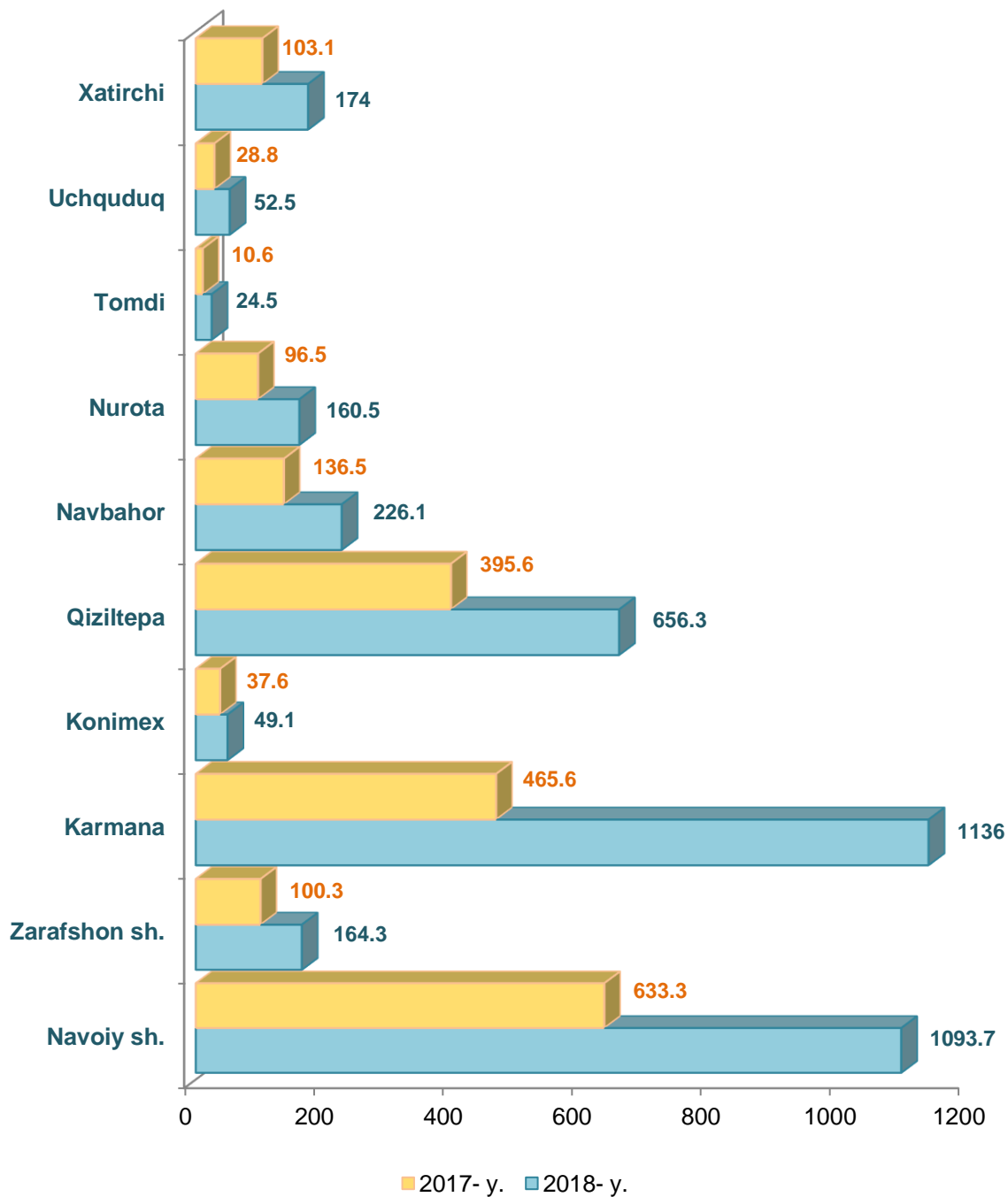


Hududlar bo'yicha kichik korxonalar va mikrofirmalar tomonidan mahsulot (tovarlar, ishlar va xizmatlar) sotishdan tushgan sof tushum, mlrd. so'm

	Mahsulot (tovarlar, ishlar va xizmatlar) sotishdan tushgan sof tushum		farq (+;-)	sotilgan mahsulot (tovarlar, ishlar va xizmatlar) tannarxi	
	2017- y.	2018- y.		2017- y.	2018- y.
Navoiy viloyati	2653,3	4956,5	2303,2	2007,9	3737,0
<i>shaharlar:</i>					
Navoiy sh.	2653,2	1445,4	-1207,8	633,3	1093,7
Zarafshon sh.	132,5	212,6	-80,1	100,3	164,3
<i>tumanlar:</i>					
Karmana	623,6	1574,9	951,3	465,6	1136,0
Konimex	50,9	61,6	10,7	37,6	49,1
Qiziltepa	510,6	828,4	317,8	395,6	656,3
Navbahor	172,8	282,7	109,9	136,5	226,1
Nurota	127,0	208,0	81,0	96,5	160,5
Tomdi	16,2	34,3	18,1	10,6	24,5
Uchquduq	36,6	68,0	31,4	28,8	52,5
Xatirchi	128,1	240,7	112,6	103,1	174,0



Hududlar bo'yicha kichik korxonalar va mikrofirmalar tomonidan mahsulot (tovarlar, ishlar va xizmatlar) sotishdan tushgan sof tushumi hajmi, mlrd. so'mda




Hududlar bo'yicha kichik korxonalar va mikrofirmalarning davr va boshqa xarajatlari miqdori, mlrd. so'm

	Davr xarajatlari		boshqa xarajatlar	
	2017- y.	2018- y.	2017- y.	2018- y.
Navoiy viloyati	319,2	564,4	241,2	275,7
<i>shaharlar:</i>				
Navoiy sh.	107,5	157,4	32,9	66,2
Zarafshon sh.	18,6	21,4	4,2	4,8
<i>tumanlar:</i>				
Karmana	94,2	215,3	175,4	163,2
Konimex	6,5	7,4	0,8	2,1
Qiziltepa	44,5	83,0	14,5	17,7
Navbahor	12,4	18,3	5,8	10,1
Nurota	13,0	23,9	2,9	1,8
Tomdi	1,8	5,8	0,4	1,4
Uchquduq	5,7	7,5	3,3	2,4
Xatirchi	15,0	24,4	1,1	6,0



E'tibor bering:

2018- yilda kichik korxonalar va mikrofirmalarning moliyaviy natijasi ya'ni foyda solig'ini to'lagunga qadar foyda (zarar (-)) miqdori **557,9** mlrd. so'mni tashkil etdi.

Bu esa **2017-** yilning mos davriga nisbatan moliyaviy natijani **350,6** mlrd. so'mga ko'payishiga olib keldi.

Shuningdek, **2018-** yilda kichik korxonalar va mikrofirmalarning sof foydasi (zarar (-)) miqdori **401,4** mlrd. so'mni tashkil etdi.

Bu esa **2017-** yilning mos davriga nisbatan sof foydani **295,0** mlrd. so'mga ko'payishiga olib keldi.

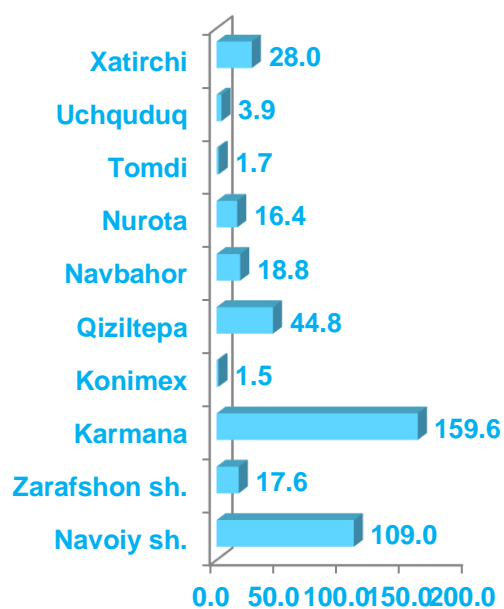
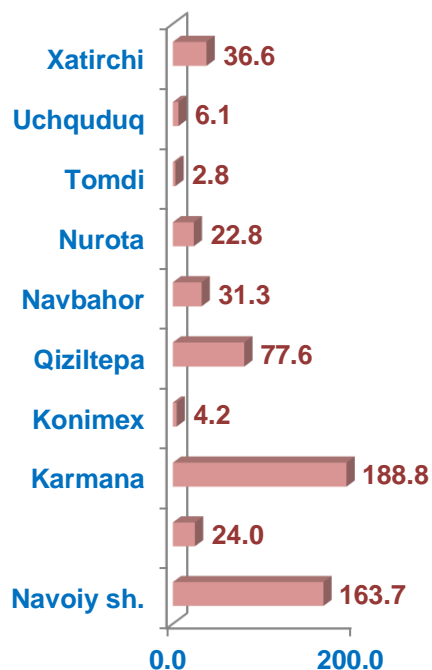

Hududlar bo'yicha kichik korxonalar va mikrofirmalarning foyda solig'ini to'lagunga qadar foyda (zarar (-)) va sof foydasi (zarar (-)) miqdori, mlrd. so'm

	Foyda solig'ini to'lagunga qadar foyda (zarar (-))		farq (+;-)	sof foyda (zarar (-))		farq (+;-)
	2017- y.	2018- y.		2017- y.	2018- y.	
Navoiy viloyati	207,3	557,9	350,6	106,4	401,4	295,0
<i>shaharlar:</i>						
Navoiy sh.	114,5	163,7	49,2	75,7	109,0	33,3
Zarafshon sh.	10,2	24,0	13,8	5,1	17,6	12,5
<i>tumanlar:</i>						
Karmana	-33,1	188,8	155,7	-52,7	159,6	106,9

	Foyda solig'ini to'lagunga qadar foyda (zarar (-))		farq (+;-)	sof foyda (zarar (-))		farq (+;-)
	2017- y.	2018- y.		2017- y.	2018- y.	
Konimex	6,7	4,2	-2,5	4,9	1,5	-3,4
Qiziltepa	59,1	77,6	18,5	41,1	44,8	3,7
Navbahor	20,0	31,3	11,3	13,6	18,8	5,2
Nurota	16,0	22,8	6,8	11,8	16,4	4,6
Tomdi	4,2	2,8	-1,4	2,7	1,7	-1,0
Uchquduq	4,2	6,1	1,9	-1,5	3,9	2,4
Xatirchi	9,9	36,6	26,7	5,5	28,0	22,5




Hududlar bo'yicha kichik korxonalar va mikrofirmalarning foyda solig'ini to'lagunga qadar foyda (zarar (-)) va sof foydasi (zarar (-)) miqdori



■ Foyda solig'ini to'lagunga qadar foyda (zarar (-)) mlrd. so'm

■ Sof foyda (zarar (-)) mlrd. so'm

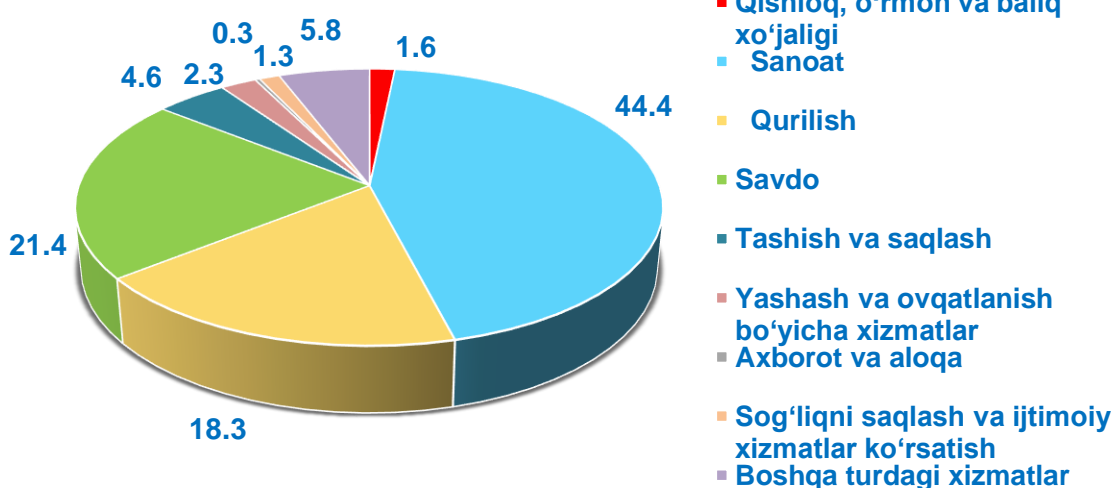


Iqtisodiy faoliyat turlari bo'yicha kichik korxonalar va mikrofirmalarning foyda solig'ini to'lagunga qadar foyda (zarar (-) va sof foydasi (zarar (-) miqdori, mlrd. so'm

	Foyda solig'ini to'lagunga qadar foyda (zarar (-)		farq (+;-)	sof foyda (zarar (-)		farq (+;-)
	2017- y.	2018- y.		2017- y.	2018- y.	
Jami	207,3	557,9	350,6	106,4	401,4	295,0
Qishloq, o'rmon va baliq xo'jaligi	-17,8	9,0	26,8	-21,1	5,8	26,9
Sanoat	117,0	247,5	130,5	90,3	200,0	109,7
Qurilish	38,8	102,2	63,4	26,1	74,9	48,8
Savdo	105,1	119,3	14,2	62,1	60,5	-1,6
Tashish va saqlash	10,2	25,6	15,4	7,3	19,8	12,5
Yashash va ovqatlanish bo'yicha xizmatlar	12,3	12,8	0,5	7,2	7,8	0,6
Axborot va aloqa	0,6	1,4	0,8	0,2	0,7	0,5
Sog'liqni saqlash va ijtimoiy xizmatlar ko'rsatish	1,0	7,1	6,1	0,4	6,2	5,8
Boshqa turdagi xizmatlar	-59,9	33,0	92,9	-66,1	25,7	91,8



Iqtisodiy faoliyat turlari bo'yicha kichik korxonalar va mikrofirmalarning foyda solig'ini to'lagunga qadar foyda (zarar (-) ulushi, % da



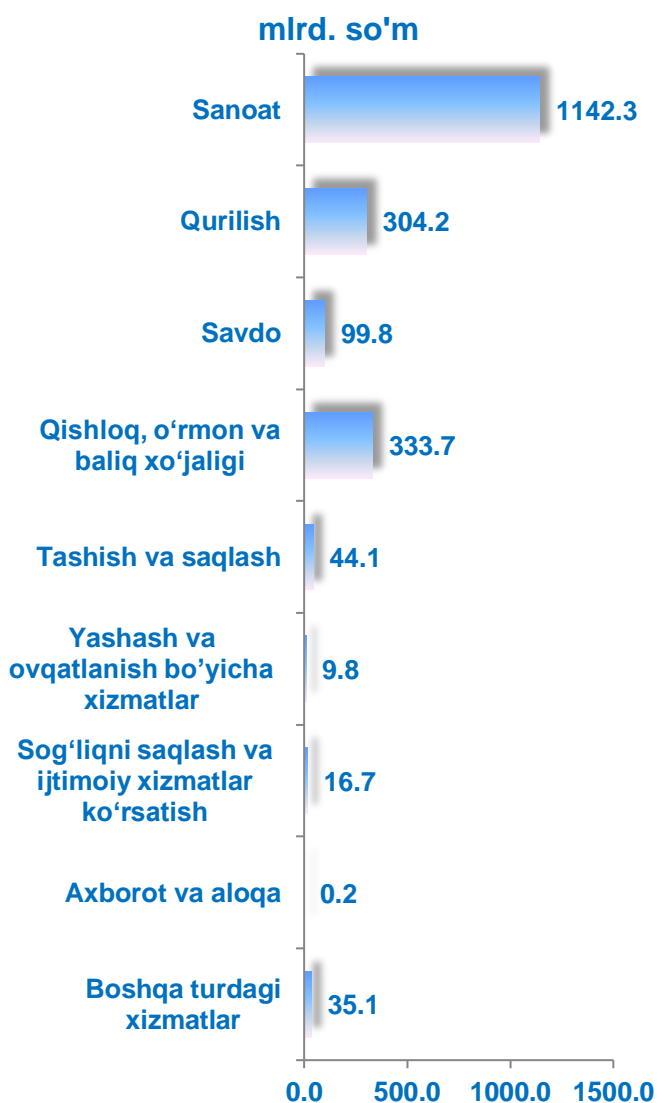

Kichik korxonalar va mikrofirmalarning asosiy moliyaviy ko'rsatkichlari, mlrd. so'mda

Ko'rsatkichlar nomi	2017- y.	2018- y.
Yil oxiriga debitorlik qarzi	378,9	752,2
undan: muddati o'tgani	0,6	2,3
Yil oxiriga kreditorlik qarzi	636,1	1235,8
undan: muddati o'tgani	1,1	2,4
Yil oxiriga asosiy vositalarning boshlang'ich (qayta tiklash) qiymati bo'yicha bahosi	1521,7	2357,5
Yil oxiriga asosiy vositalarning eskirish summasi	352,9	528,8
Yil oxiriga nomoddiy aktivlarning boshlang'ich qiymati bo'yicha bahosi	10,0	4,5
Yil oxiriga nomoddiy aktivlarning amortizatsiyasi summasi	2,1	3,5
Ishlab chiqarish zaxiralari	312,1	621,0
Tugallanmagan qurilishlar (o'rnatilmagan uskunalarni qo'shgan holda)	76,9	383,3



2018- yilda kichik korxonalar va mikrofirmalar tomonidan asosiy kapitalga kiritilgan investitsiyalar hajmi **714,8** mlrd. soʻmni tashkil etdi.

Bu esa **2017-** yilning mos davriga nisbatan investitsiyalarni **238** mlrd. soʻmga oshishini taʼminladi.



Iqtisodiy faoliyat turlari boʻyicha kichik korxonalar va mikrofirmalar tomonidan asosiy kapitalga kiritilgan investitsiyalar miqdori va ulushining eng koʻpi, sanoat tarmoqlarida 1142,3 mlrd. soʻm (57,5 %), qurilishda 304,2 mlrd. soʻm (15,3 %), savdo sohasida 99,8 mlrd. soʻm (5,0 %), qishloq, oʻrmon va baliq xoʻjaligida 333,7 mlrd. soʻm (16,8 %), tashish va saqlashda 44,1 mlrd. soʻm (2,2 %), yashash va ovqatlanishda 9,8 mlrd. soʻm (0,5 %), sogʻliqni saqlash va ijtimoiy xizmatlar koʻrsatishda 16,7 mlrd. soʻm (0,8 %), axborot va aloqada 0,2 mlrd. soʻm (0,01 %) ni tashkil etdi

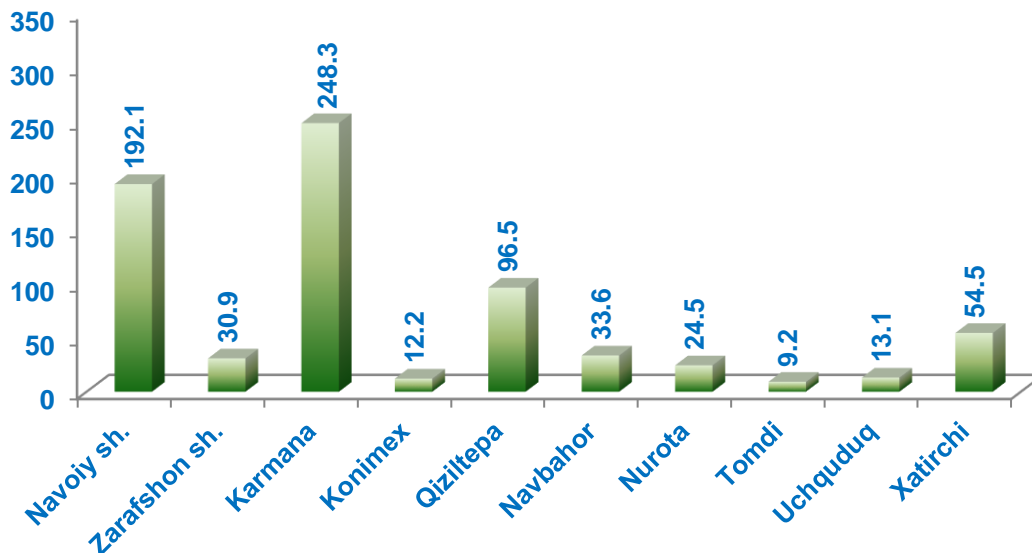


2019- yilda hududlar bo'yicha kichik korxonalar va mikrofirmalarning asosiy kapitalga kiritilgan investitsiyalari hajmi va yo'nalishlari bo'yicha taqsimlanishi, mlrd. so'mda

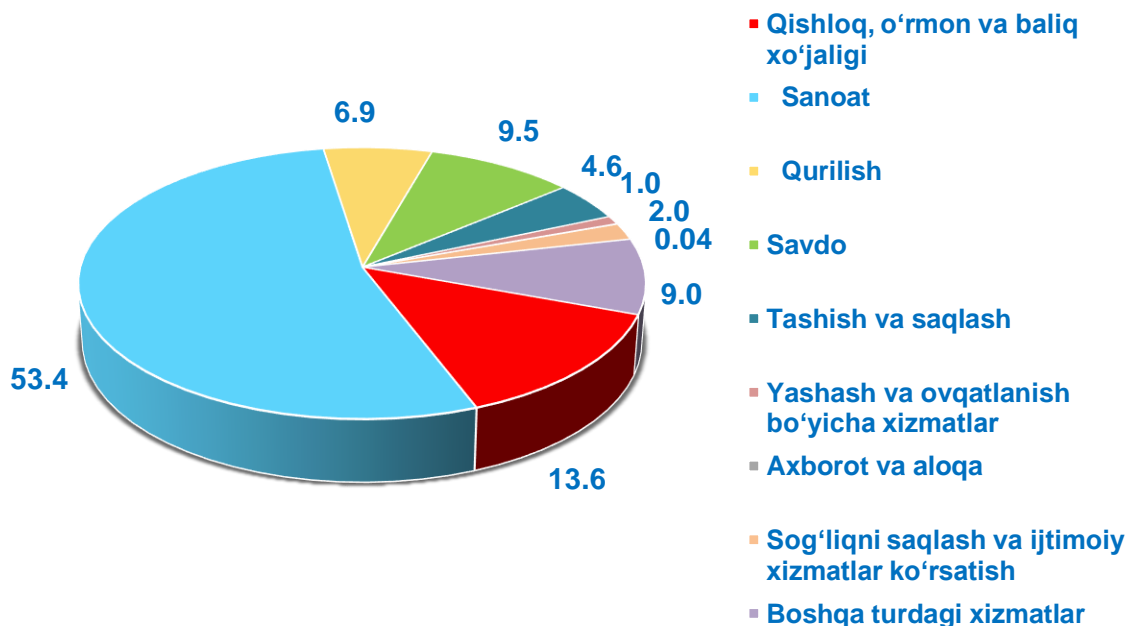
	Asosiy kapitalga kiritilgan investitsiyalar, mlrd. so'm	shu jumladan:					
		turar joylar	noturar joylar	Inshootlar	mashina uskunalari transport vositalari ishlab chiqarish va xo'jalik jihozlari qiymati	boshqa xarajatlar	asbob-uskunalar ni montaj qilish bo'yicha ishlar
Navoiy viloyati	714,9		172,3	541,4		1,2	
<i>shaharlar:</i>							
Navoiy sh.	192,1		28,3	163,6		0,2	
Zarafshon sh.	30,9		0,4	30,5			
<i>tumanlar:</i>							
Karmana	248,3		122,3	125,4		0,6	
Konimex	12,2		4,3	7,8			
Qiziltepa	96,5			96,1		0,4	
Navbahor	33,6		0,2	33,4			
Nurota	24,5		10,5	14,0			
Tomdi	9,2			9,2			
Uchquduq	13,1			13,1			
Xatirchi	54,6		6,3	48,3			



Hududlar bo'yicha kichik korxonalar va mikrofirmalarning asosiy kapitalga kiritilgan investitsiyalari hajmi



Iqtisodiy faoliyat turlari bo'yicha kichik korxonalar va mikrofirmalarning asosiy kapitalga kiritilgan investitsiyalari hajmi, % da





Kichik korxonalar va mikrofirmalarning asosiy kapitalga kiritilgan investitsiyalarini moliyalashtirish manbalari bo'yicha taqsimlanishi

Jami investitsiyalar - 714,9 mlrd. so'm

Korxonaning o'z mablag'lari

• 343,4 mlrd. so'm

Homiy rezidentlar mablag'lari

• 4,9 mlrd. so'm

Banklar kreditlari

• 327,8 mlrd. so'm

Chet el investorlari mablag'lari

• 16,1 mlrd. so'm

Chet el kreditlari

• -

Boshqa tashkilotlarning qarzi mablag'larilari

• 22,7 mlrd. so'm

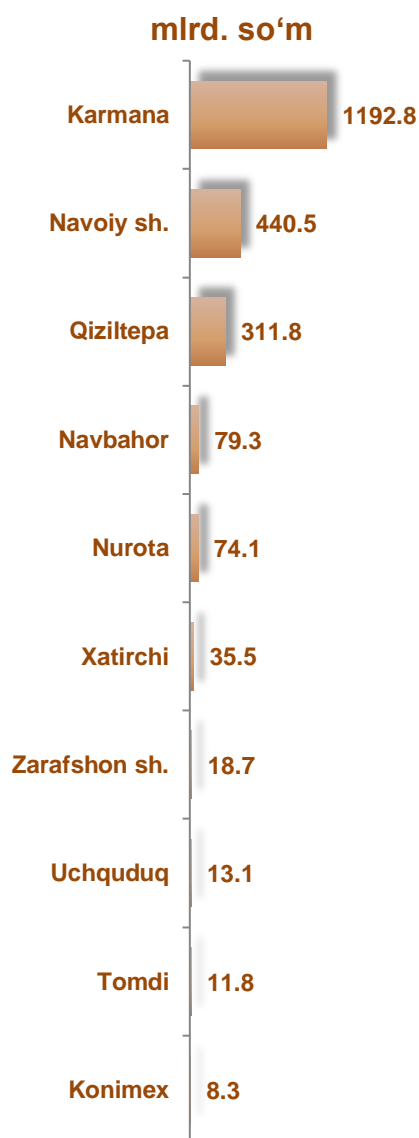
Moliyalashtirishning boshqa manbalaridan

• -



2018- yilda kichik korxonalar va mikrofirmalar tomonidan ishlab chiqarilgan sanoat mahsuloti hajmi **2185,9** mlrd. soʻmni tashkil etdi.

Bu esa **2017-** yilning mos davriga nisbatan ishlab chiqarilgan sanoat mahsulotini **1284,4** mlrd. soʻmga oshganini koʻrsatdi.



Hududlar boʻyicha kichik korxonalar va mikrofirmalar tomonidan ishlab chiqarilgan sanoat mahsuloti hajmi eng koʻp, Karmana tumanida 1192,8 mlrd. soʻm, Navoiy shahri 440,5 mlrd. soʻm, Qiziltepa 311,8 mlrd. soʻm, Navbahor 79,3 mlrd. soʻm, Nurota 74,1 mlrd. soʻm, Xatirchi 35,5 mlrd. soʻm, Zarafshon shahri 18,7 mlrd. soʻm, Uchquduq 13,1 mlrd. soʻm, Tomdi 11,8 mlrd. soʻm, va Konimex tumanlarida 8,3 mlrd. soʻm ni tashkil etdi.



Hududlar bo'yicha kichik korxonalar va mikrofirmalar tomonidan ishlab chiqarilgan sanoat mahsuloti hajmi, mlrd. so'mda

	Amaldagi narxlarda ishlab chiqarilgan sanoat mahsuloti (ishlar, xizmatlar) hajmi (QQS va aksizsiz)		farq (+;-)
	2017- y.	2018- y.	
Navoiy viloyati	901,5	2185,9	1284,4
<i>shaharlar:</i>			
Navoiy sh.	261,1	440,8	179,7
Zarafshon sh.	7,5	18,7	11,2
<i>tumanlar:</i>			
Karmana	349,4	1192,8	843,4
Konimex	4,1	8,3	4,2
Qiziltepa	166,6	311,6	145,0
Navbahor	66,2	79,3	13,1
Nurota	23,0	74,1	51,1
Tomdi	6,6	11,8	5,2
Uchquduq	7,8	13,1	5,3
Xatirchi	9,2	35,5	26,3



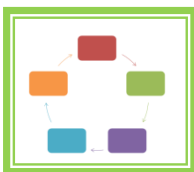
2018- yilda hududlar bo'yicha kichik korxonalar va mikrofirmalar tomonidan ishlab chiqarilgan sanoat mahsuloti hajmi, mlrd. so'mda

	Ishlab chiqarilgan mahsulot (tovarlar, ishlar va xizmatlar) ishlab chiqarish tannarxi	amaldagi narxlarda ishlab chiqarilgan iste'mol mollari, (QQS va aksizsiz)	shu jumladan:	
			oziq-ovqat mahsulotlari (vino-arog mahsulotlari va pivo qiymatisiz)	nooziq-ovqat mollari
Navoiy viloyati	1604,6	423,9	58,6	365,0
<i>shaharlar:</i>				
Navoiy sh.	340,9	93,1	32,8	60,0
Zarafshon sh.	9,7	7,6	2,5	5,0
<i>tumanlar:</i>				
Karmana	839,4	191,0	7,0	184,0
Konimex	5,4	4,7	1,9	2,8
Qiziltepa	251,4	28,1	7,1	21,0
Navbahor	61,9	23,2	1,1	22,1
Nurota	50,7	45,1	0,7	44,4
Tomdi	9,5	6,6	0,4	6,2
Uchquduq	8,6	5,5	2,3	3,2
Xatirchi	27,0	18,9	2,7	16,2



2018- yilda kichik korxonalar va mikrofirmalar tomonidan qishloq xo'jaligida, faoliyat turlari bo'yicha sotilgan mahsulot (ishlar, xizmatlar) hajmi **167,0** mlrd. so'mni tashkil etdi.

Bu esa **2017-** yilning mos davriga nisbatan qishloq xo'jaligida, faoliyat turlari bo'yicha sotilgan mahsulot (ishlar, xizmatlar)ni **37,6** mlrd. so'mga oshishini ta'minladi.



2018- yilda kichik korxonalar va mikrofirmalar tomonidan qishloq xo'jaligida, faoliyat turlari bo'yicha sotilgan mahsulot (ishlar, xizmatlar) hajmi

Dehqonchilik va chorvachilik, ovchilik va bu sohalarda xizmat ko'rsatish
155,2 mlrd. so'm

O'rmonchilik va yog'och tayyorlash
0,1 mlrd. so'm

Baliq ovlash va akvakultura
11,7 mlrd. so'm



Hududlar bo'yicha kichik korxonalar va mikrofirmalar tomonidan qishloq xo'jaligida, faoliyat turlari bo'yicha sotilgan mahsulot (ishlar, xizmatlar) hajmi, mlrd. so'mda

	Qishloq xo'jaligi faoliyat turlari bo'yicha sotilgan mahsulot (ishlar, xizmatlar) hajmi		farq (+;-)
	2017- y.	2018- y.	
Navoiy viloyati	129,4	167,0	37,6
<i>shaharlar:</i>			
Navoiy sh.	23,0	47,8	24,8
Zarafshon sh.	1,5	0,4	-1,1
<i>tumanlar:</i>			
Karmana	24,9	41,1	16,2
Konimex	13,0	9,6	-3,4
Qiziltepa	34,4	30,3	-4,1
Navbahor	5,2	10,8	5,6
Nurota	18,6	14,4	-4,2
Tomdi	1,8	0,6	-1,2
Uchquduq	5,0	0,01	-4,99
Xatirchi	1,9	12,0	10,1

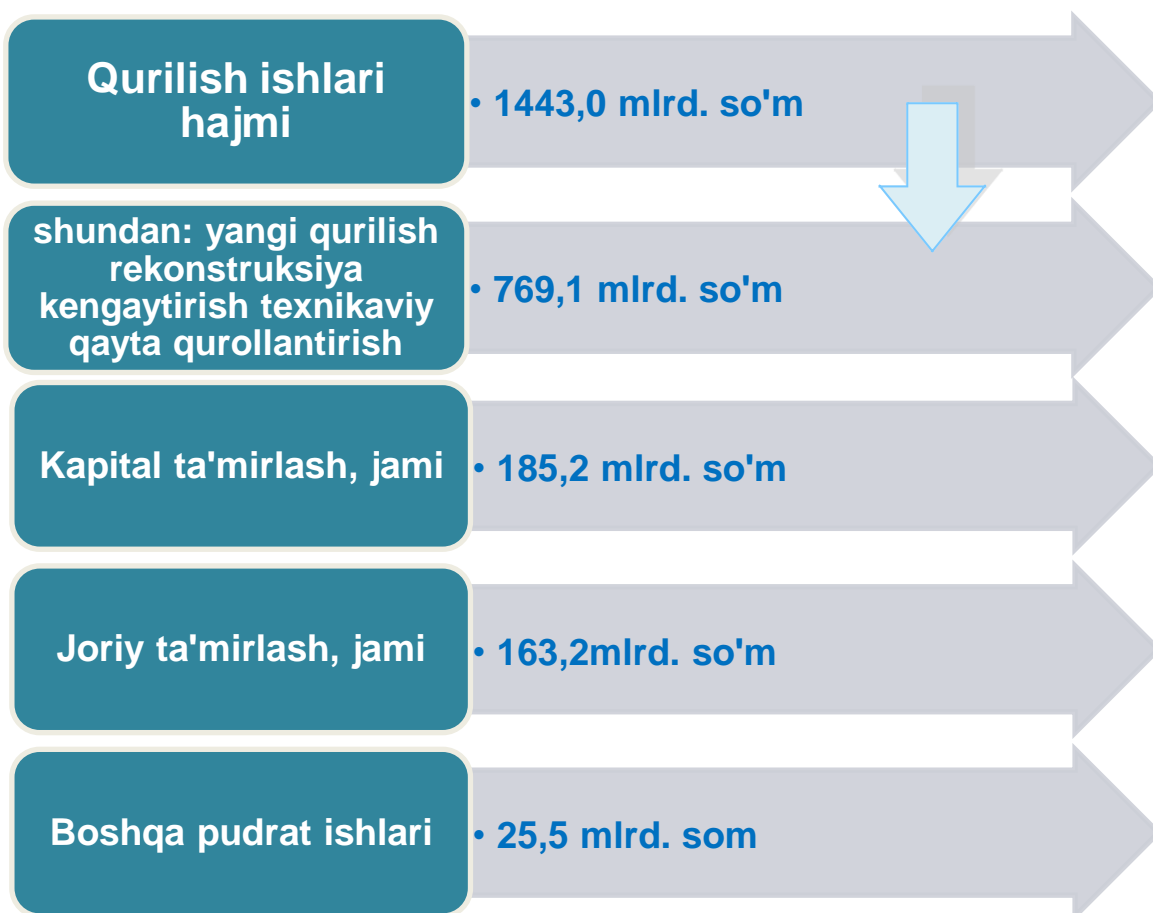


2018- yilda kichik korxonalar va mikrofirmalar tomonidan bajarilgan qurilish ishlari hajmi **1443,0** mlrd. so'mni tashkil etdi.

Bu esa **2017-** yilning mos davriga nisbatan qurilish ishlarini **614,1** mlrd. so'mga oshishini ta'minladi.



2018- yilda kichik korxonalar va mikrofirmalar tomonidan bajarilgan qurilish ishlarining taqsimlanishi



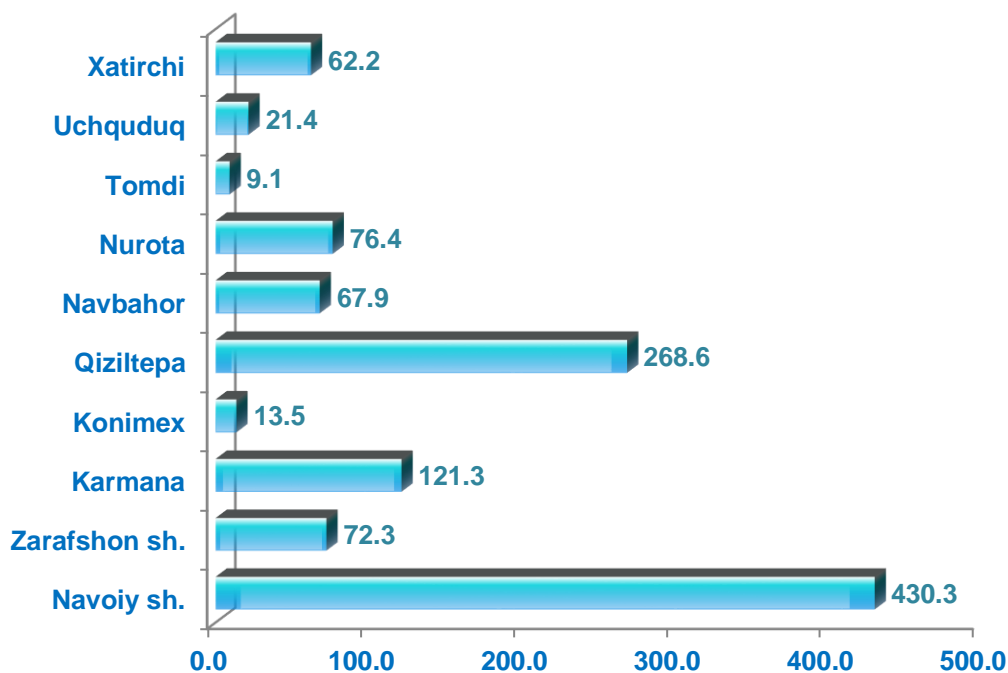


Hududlar bo'yicha kichik korxonalar va mikrofirmalar tomonidan bajarilgan qurilish ishlarining hajmi, mlrd. so'mda

	Amaldagi narxlarda o'z kuchi bilan bajarilgan qurilish ishlari hajmi (QQSsiz)		farq (+;-)
	2017- y.	2018- y.	
Navoiy viloyati	528,9	1143,0	614,1
<i>shaharlar:</i>			
Navoiy sh.	180,9	430,3	249,4
Zarafshon sh.	31,1	72,3	41,2
<i>tumanlar:</i>			
Karmana	43,9	121,3	77,4
Konimex	11,8	13,5	1,7
Qiziltepa	148,8	268,6	119,8
Navbahor	30,4	67,9	37,5
Nurota	46,5	76,4	29,9
Tomdi	0,5	9,1	8,6
Uchquduq	0,7	21,4	20,7
Xatirchi	34,2	62,2	28,0



Hududlar bo'yicha kichik korxonalar va mikrofirmalar tomonidan bajarilgan qurilish ishlarining hajmi, mlrd. so'm



Hududlar bo'yicha eng ko'p bajarilgan qurilish ishlari hajmi Navoiy shahri (430,3 mlrd. so'm), Qiziltepa (268,6 mlrd. so'm), Karmana (121,3 mlrd. so'm), Nurota (76,4 mlrd. so'm), Zarafshon shahri (72,3 mlrd. so'm) Navbahor (67,9 mlrd. so'm), Xatirchi (62,2 mlrd. so'm), hamda Uchquduq (21,4 mlrd. so'm) tumanlarida qayd etildi.




2018- yilda hududlar bo'yicha kichik korxonalar va mikrofirmalar tomonidan bajarilgan qurilish ishlarining taqsimlanishi, mlrd. somda

	Amaldagi narxlarda o'z kuchi bilan bajarilgan qurilish ishlari hajmi (QQSsiz)	ulardan:			
		yangi qurilish, rekonstruksiya, kengaytirish, texnikaviy qayta qurollantirish	kapital ta'mirlash - jami	joriy ta'mirlash - jami	boshqa pudrat ishlari
Navoiy viloyati	1143,0	769,1	185,2	163,2	25,5
<i>shaharlar:</i>					
Navoiy sh.	430,3	351,5	57,4	17,9	3,9
Zarafshon sh.	72,3	41,7	21,7	7,4	1,5
<i>tumanlar:</i>					
Karmana	121,3	45,1	16,4	58,1	1,3
Konimex	13,5	5,5	0,7	6,8	0,4
Qiziltepa	268,6	183,7	66,5	18,4	
Navbahor	67,9	45,8	0,6	17,8	3,6
Nurota	76,4	51,9	1,0	10,1	13,5
Tomdi	9,1	1,0	3,2	4,9	
Uchquduq	21,4	1,4	3,8	16,2	
Xatirchi	62,2	41,5	13,8	5,6	1,3



2018- yilda kichik korxonalar va mikrofirmalar tomonidan ishlab chiqarilgan (ko'rsatilgan) xizmatlar hajmi **559,9** mlrd. so'mni tashkil etdi.

Bu esa **2017-** yilning mos davriga nisbatan ishlab chiqarilgan (ko'rsatilgan) xizmatlarni **193,1** mlrd. so'mga oshganini ko'rsatdi.



2019- yilda kichik korxonalar va mikrofirmalar tomonidan ishlab chiqarilgan (ko'rsatilgan) xizmatlar hajmi

**Jami xizmatlar
559,9mlrd. so'm**

**shu jumladan: aholiga
ko'rsatilgani 100,4
mlrd. so'm**

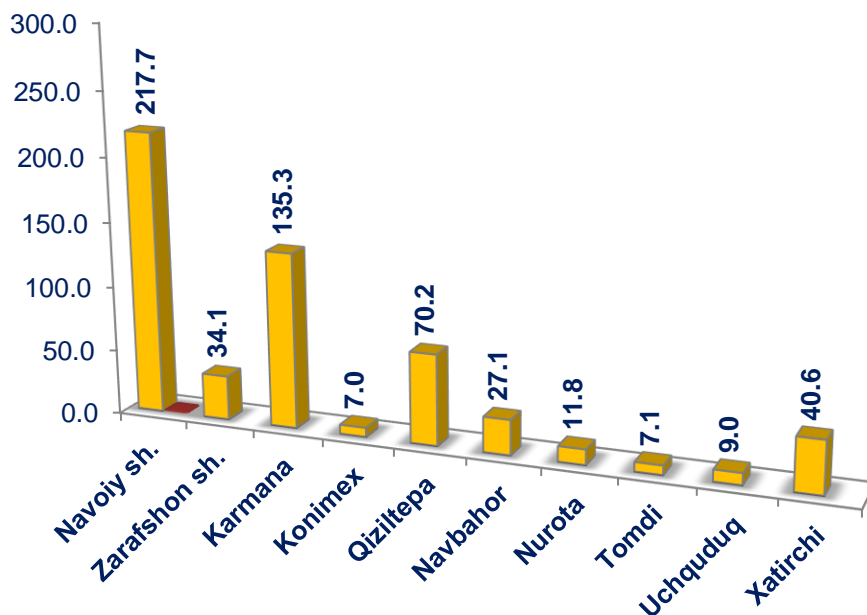
**Aholiga xizmat
ko'rsatish
ob'yektlari soni
214 ta**


Hududlar bo'yicha kichik korxonalar va mikrofirmalar tomonidan ishlab chiqarilgan (ko'rsatilgan) xizmatlar hajmi, mlrd. so'mda

	Jami xizmatlar		farq (+;-)
	2017- y.	2018- y.	
Navoiy viloyati	366,8	559,9	193,1
<i>shaharlar:</i>			
Navoiy sh.	141,8	217,7	75,9
Zarafshon sh.	26,4	34,1	7,7
<i>tumanlar:</i>			
Karmana	84,2	135,3	51,1
Konimex	5,0	7,0	2,0
Qiziltepa	48,9	70,2	21,3
Navbahor	19,4	27,1	7,7
Nurota	10,0	11,8	1,8
Tomdi	3,1	7,1	4,0
Uchquduq	7,1	9,0	1,9
Xatirchi	20,9	40,6	19,7



Hududlar bo'yicha kichik korxonalar va mikrofirmalar tomonidan ishlab chiqarilgan (ko'rsatilgan) xizmatlar hajmi, mlrd. somda



Hududlar bo'yicha ishlab chiqarilgan (ko'rsatilgan) xizmatlarning eng ko'pi Navoiy shahri (217,7 mlrd. so'm), Karmana (135,3 mlrd. so'm), Qiziltepa (70,2 mlrd. so'm), Xatirchi (40,6 mlrd. so'm), Zarafshon shahri (34,1 mlrd. so'm), Navbahor (27,1 mlrd. so'm) hamda Nurota (11,8 mlrd. so'm) tumanlarida qayd etildi.



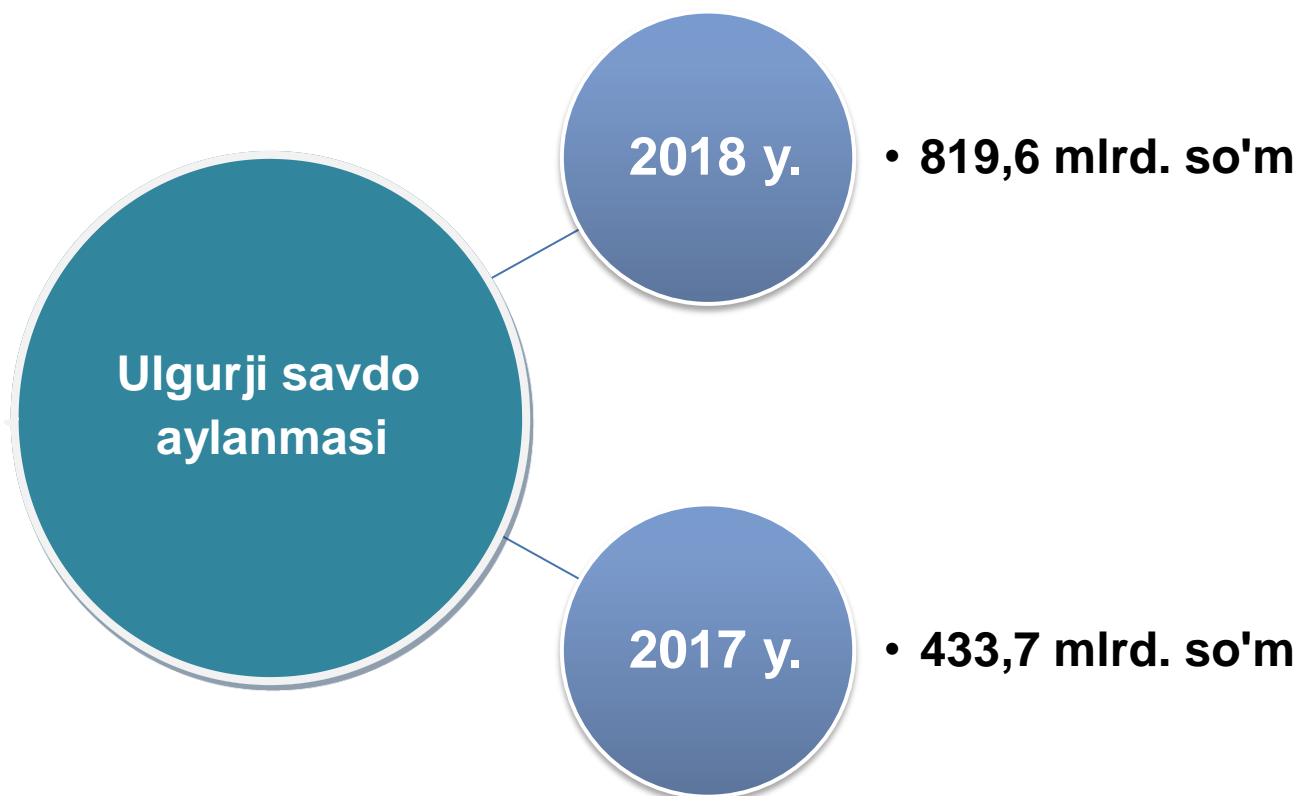


2018- yilda kichik korxonalar va mikrofirmalarning ulgurji savdo tovar aylanmasi hajmi **819,6** mlrd. soʻmni tashkil etdi.

Bu esa **2017-** yilning mos davriga nisbatan ulgurji savdo tovar aylanmasini **385,9** mlrd. soʻmga oshganini koʻrsatdi.




Kichik korxonalar va mikrofirmalarning ulgurji savdo tovar aylanmasi hajmi



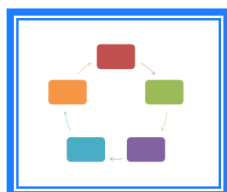

**Hududlar bo'yicha kichik korxonalar va
mikrofirkalarning ulgurji savdo
tovar aylanmasi hajmi**

	Ulgurji savdo tovar aylanmasi, mlrd. soʻmda		farq (+;-)
	2017- y.	2018- y.	
Navoiy viloyati	433,7	819,6	385,9
<i>shaharlar:</i>			
Navoiy sh.	173,8	264,4	90,6
Zarafshon sh.	22,8	44,1	21,3
<i>tumanlar:</i>			
Karmana	120,6	298,4	177,8
Konimex	5,6	10,1	4,5
Qiziltepa	44,8	56,7	11,9
Navbahor	27,3	63,0	35,7
Nurota	5,9	6,6	0,7
Tomdi	-	1,7	1,7
Uchquduq	5,4	11,3	5,9
Xatirchi	27,5	63,3	35,8

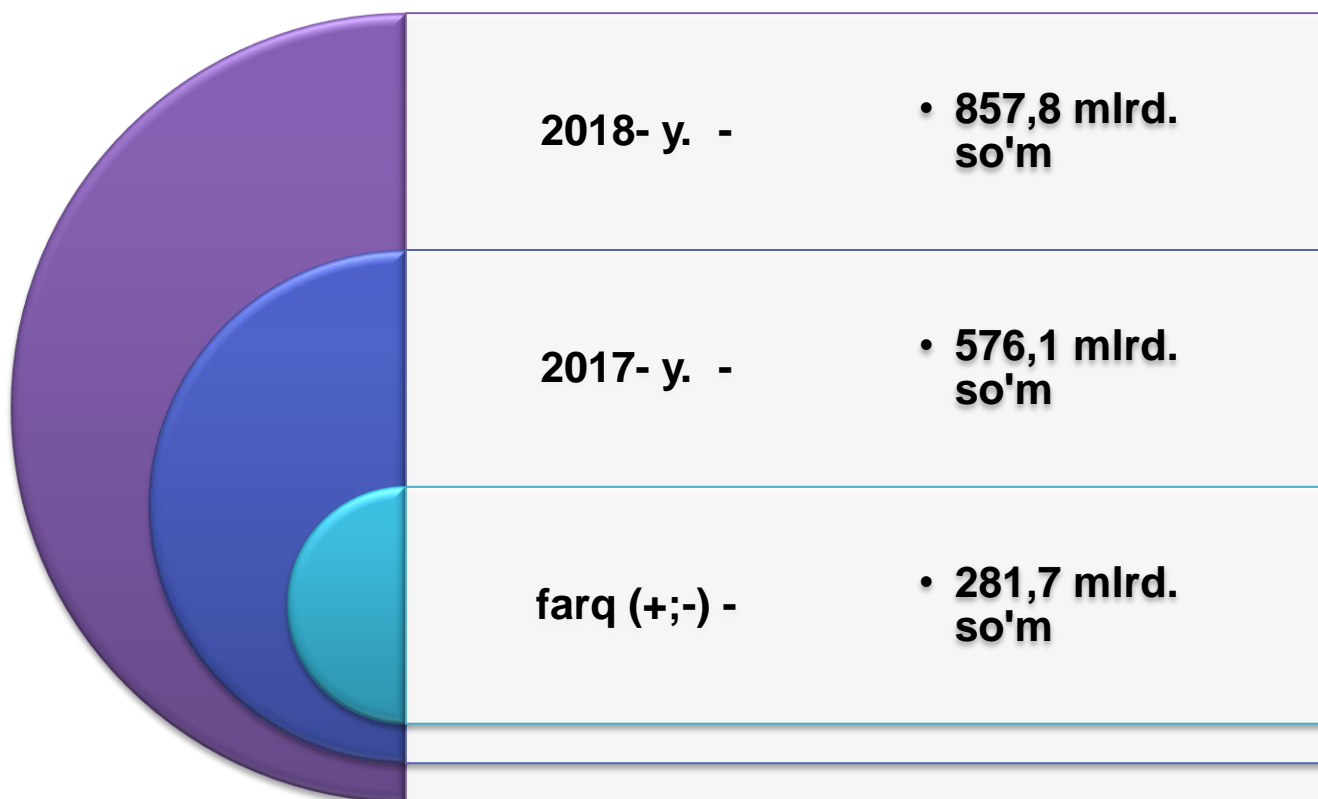


2018- yilda kichik korxonalar va mikrofirmalarning chakana savdo tovar aylanmasi hajmi **857,8** mlrd. soʻmni tashkil etdi.

Bu esa **2017-** yilning mos davriga nisbatan chakana savdo tovar aylanmasini **281,7** mlrd. soʻmga oshganini koʻrsatdi.



Kichik korxonalar va mikrofirmalarning chakana savdo tovar aylanmasi hajmi

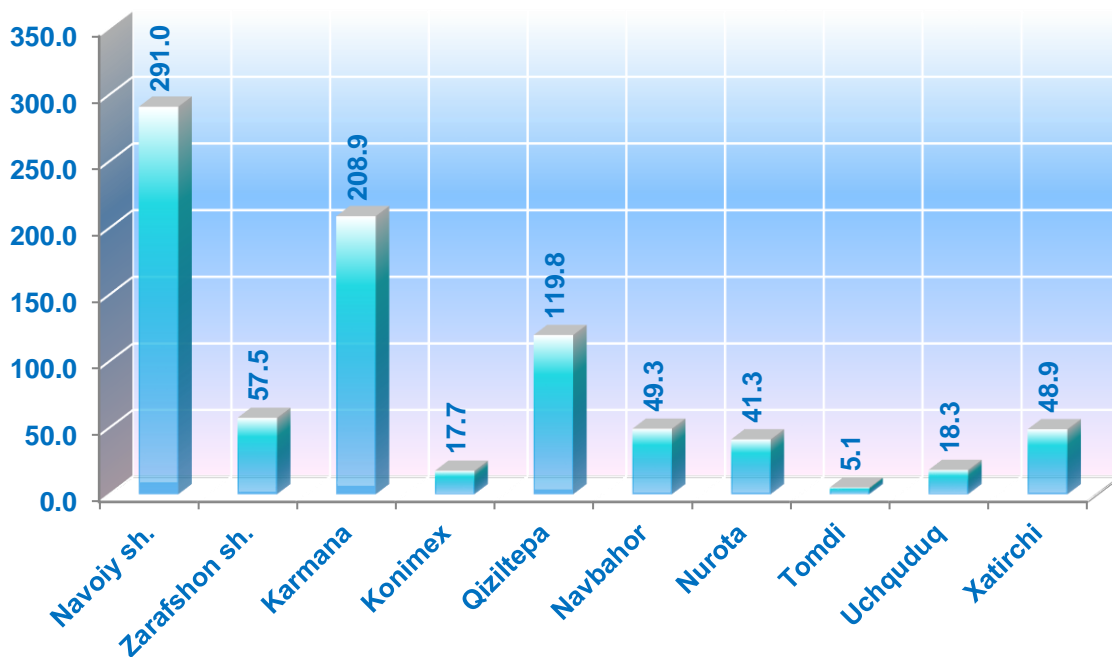



Hududlar bo'yicha kichik korxonalar va mikrofirmalarning chakana savdo tovar aylanmasi hajmi, mlrd. so'mda

	Chakana savdo tovar aylanmasi		farq (+;-)
	2017- y.	2018- y.	
Navoiy viloyati	576,1	857,8	281,7
<i>shaharlar:</i>			
Navoiy sh.	177,2	291,0	113,8
Zarafshon sh.	55,6	57,5	1,9
<i>tumanlar:</i>			
Karmana	95,2	208,9	113,7
Konimex	14,2	17,7	3,5
Qiziltepa	102,8	119,8	17,0
Navbahor	36,2	49,3	13,1
Nurota	30,5	41,3	10,8
Tomdi	5,3	5,1	-0,2
Uchquduq	14,4	18,3	3,9
Xatirchi	44,7	48,9	4,2



Hududlar bo'yicha kichik korxonalar va mikrofirmalarning chakana savdo tovar aylanmasi hajmi, mlrd. so'mda



Hududlar bo'yicha chakana savdo tovar aylanmasining eng ko'p Navoiy shahri (291,0 mlrd. so'm), Karman (208,9 mlrd. so'm), Qiziltepa (119,8 mlrd. so'm), Zarafshon shahri (57,5 mlrd. so'm), Navbahor (49,3 mlrd. so'm), Xatirchi (48,9 mlrd. so'm), Nurota (41,3 mlrd. so'm) tumanlarida qayd etildi.

