

Navoiy viloyati statistika boshqarmasi



2019 yil yanvar-fevral oylarida QURILISH ISHLARI

Raqamlar:

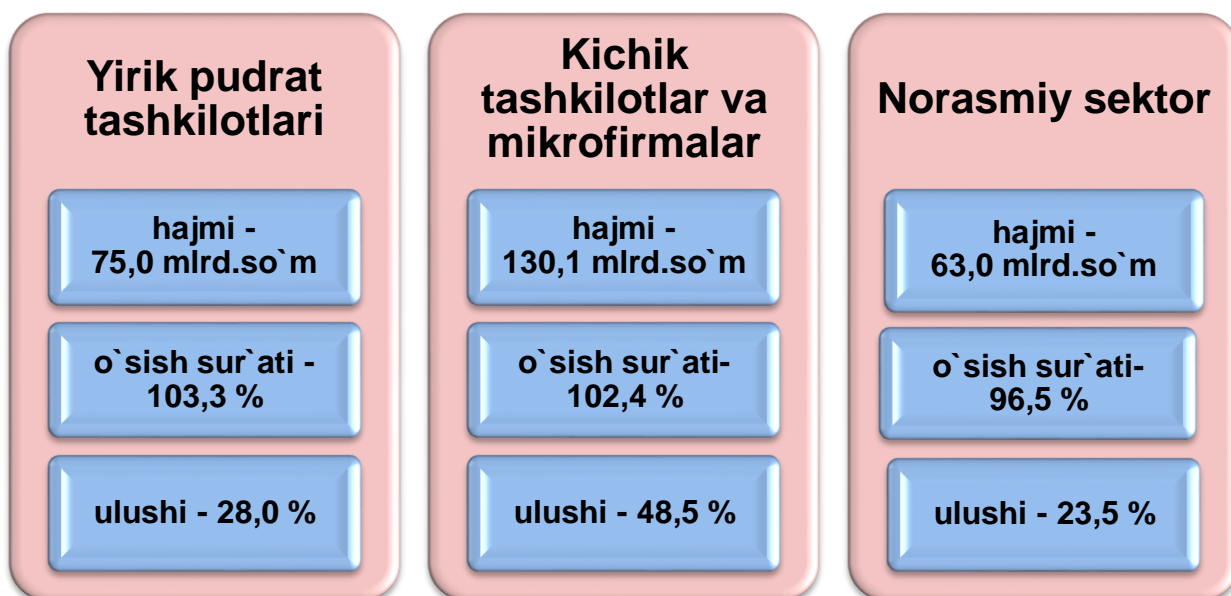
Qurilish ishlari hajmi -
268,1 mlrd. so`m
Yirik pudrat tashkilotlari
ulushi – **28,0 %**
Kichik tashkilotlar va
mikrofimlar ulushi –
48,5 %
Norasmiy sektor ulushi
– **23,5 %**



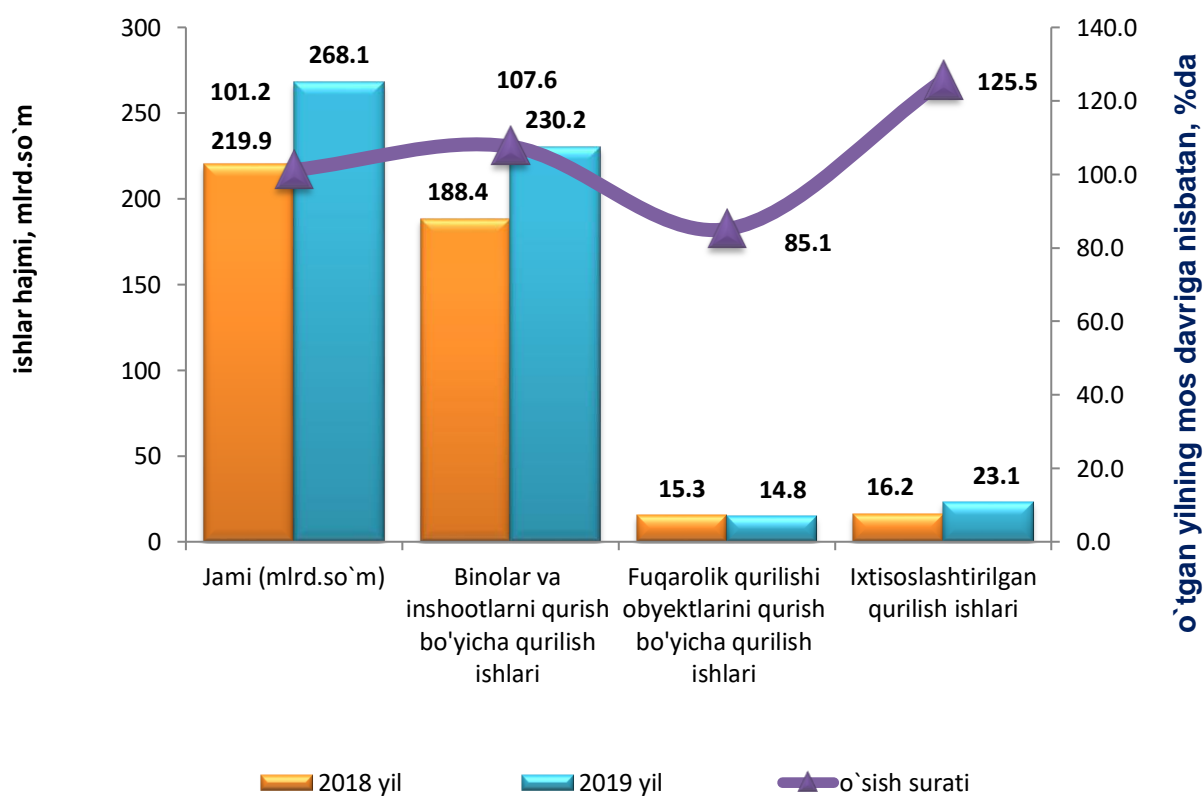
Viloyatimizda qurilish faoliyati investisiya kiritilishining jozibador yo`nalishlaridan biri va iqtisodiyotning ahamiyatli tarmog`i hisoblanadi. Joriy yilning yanvar-fevral oylarida Navoiy viloyatida jami 268,1 mlrd.so`m qurilish ishlari bajarilgan bo`lib, o`shish sur`ati o`tgan yilning mos davriga nisbatan 101,2 %ni tashkil etdi.

Jami qurilish ishlari hajmidan yirik pudrat tashkilotlari tomonidan 75,0 mlrd.so`m qurilish ishlari bajarilib, jami qurilish ishlari hajmidagi ulushi 28,0%ni, hamda o`tgan yilning mos davriga nisbatan 103,3 %ni tashkil etdi.

Kichik korxonalar va mikrofimlar hissasiga jami qurilish ishlari qurilish ishlari hajmining 48,5%i yoki 130,1 mlrd.so`m to`g`ri keldi va o`tgan yilning mos davriga nisbatan 102,4%ni tashkil etdi, norasmiy sektor hissasiga esa 23,5% yoki 63,0 mlrd.so`m to`g`ri keldi hamda o`tgan yilning mos davriga nisbatan 96,5 %ni tashkil etdi.



2019 yil yanvar-fevral oylarida faoliyat turlari bo`yicha qurilish ishlari



Iqtisodiy faoliyat turlari bo'yicha qurilish ishlarining asosiy qismi qurilish loyihalarini ishlab chiqish, turar joy va yashash uchun mo'ljallangan binolar qurish hamda yashash uchun mo'ljallanmagan binolarni qurish bo'yicha amalga oshirilgan qurilish ishlaridan tashkil topdi. Ularning ulushi jami qurilish ishlari hajmida 85,9%ni tashkil etdi va o'tgan yilning mos davridagi ko'rsatkichga nisbatan 0,2%



punktga ko'paydi.



Fuqarolik qurilishi obyektlarini qurish bo'yicha qurilish ishlari hajmi joriy davrda 5,5%ni tashkil etib, o'tgan yilning mos davriga nisbatan

1,4%

punktga kamaydi.

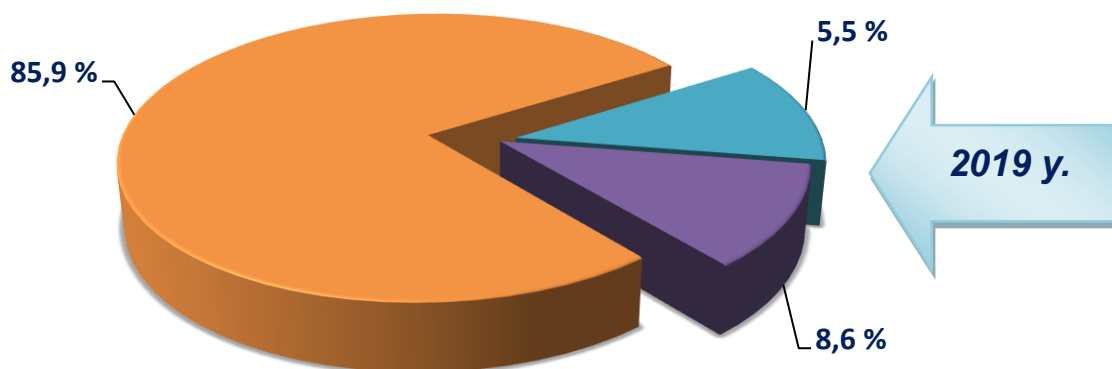
Ixtisoslashtirilgan qurilish esa 8,6% to'g'ri keldi va o'tgan davridagi ko'rsatkichga nisbatan ko'paydi.



ishlari hissasiga yilning mos punktga

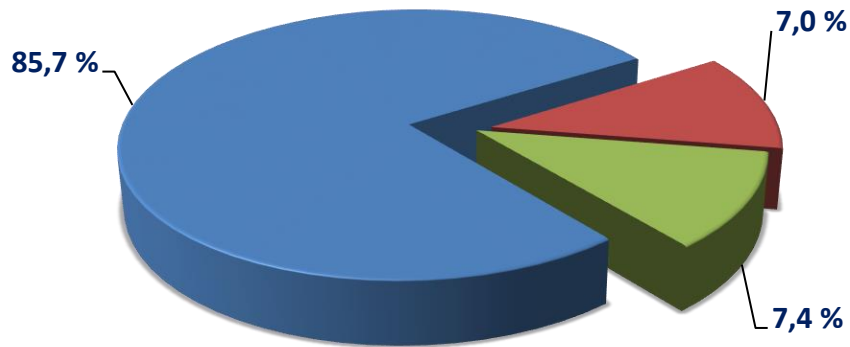
1,3%

2019 yil yanvar-fevral oylarida qurilish ishlarining faoliyat turlari bo'yicha tarkibi



- Binolar va inshootlarni qurish bo'yicha qurilish ishlari
- Fuqarolik qurilishi obyektlarini qurish bo'yicha qurilish ishlari
- Ixtisoslashtirilgan qurilish ishlari

2018 yil yanvar-fevral oylarida qurilish ishlarining faoliyat turlari bo`yicha tarkibi



- Binolar va inshootlarni qurish bo`yicha qurilish ishlari
- Fuqarolik qurilishi obyektlarini qurish bo`yicha qurilish ishlari
- Ixtisoslashtirilgan qurilish ishlari

Binolar va inshootlarni qurish bo`yicha qurilish ishlari tarkibida yirik qurilish tashkilotlari tomonidan bajarilgan qurilish ishlari hajmi 58,2 mlrd.so`m, jami qurilish ishlaridagi ulushi 21,7%ni tashkil etdi

Mos ravishda, kichik tashkilotlar va mikrofirmalar qurilish ishlari hajmi 104,4 mlrd.so`mni, jamiga nisbatan ulushi 38,9%ni va norasmiy sektorning 63,0 mlrd.so`mni ulushi 23,5%ni tashkil etdi.

2019 yil yanvar-fevral oylarida faoliyat turlari bo'yicha qurilish ishlari

Binolar va inshootlarni qurish bo'yicha qurilish ishlari

- Yirik pudrat tashkilotlari - 21,7 %
- Kichik tashkilotlar va mikrofirmalar - 40,7 %
- Norasmiy sektor - 23,5 %

Fuqarolik ob'ektlarini qurish bo'yicha qurilish ishlari

- Yirik pudrat tashkilotlari - 2,8 %
- Kichik tashkilotlar va mikrofirmalar - 2,7 %

Ixtisoslashtirilgan qurilish ishlari

- Yirik pudrat tashkilotlari - 2,3 %
- Kichik tashkilotlar va mikrofirmalar - 6,3 %

Fuqarolik obyektlarini qurish ishlari bo'yicha yirik pudrat tashkilotlarining ulushi 2,8 % ni tashkil etdi. Shuningdek, kichik tashkilotlar va mikrofirmalar ulushi mos ravishda 2,7 % ni tashkil etdi.

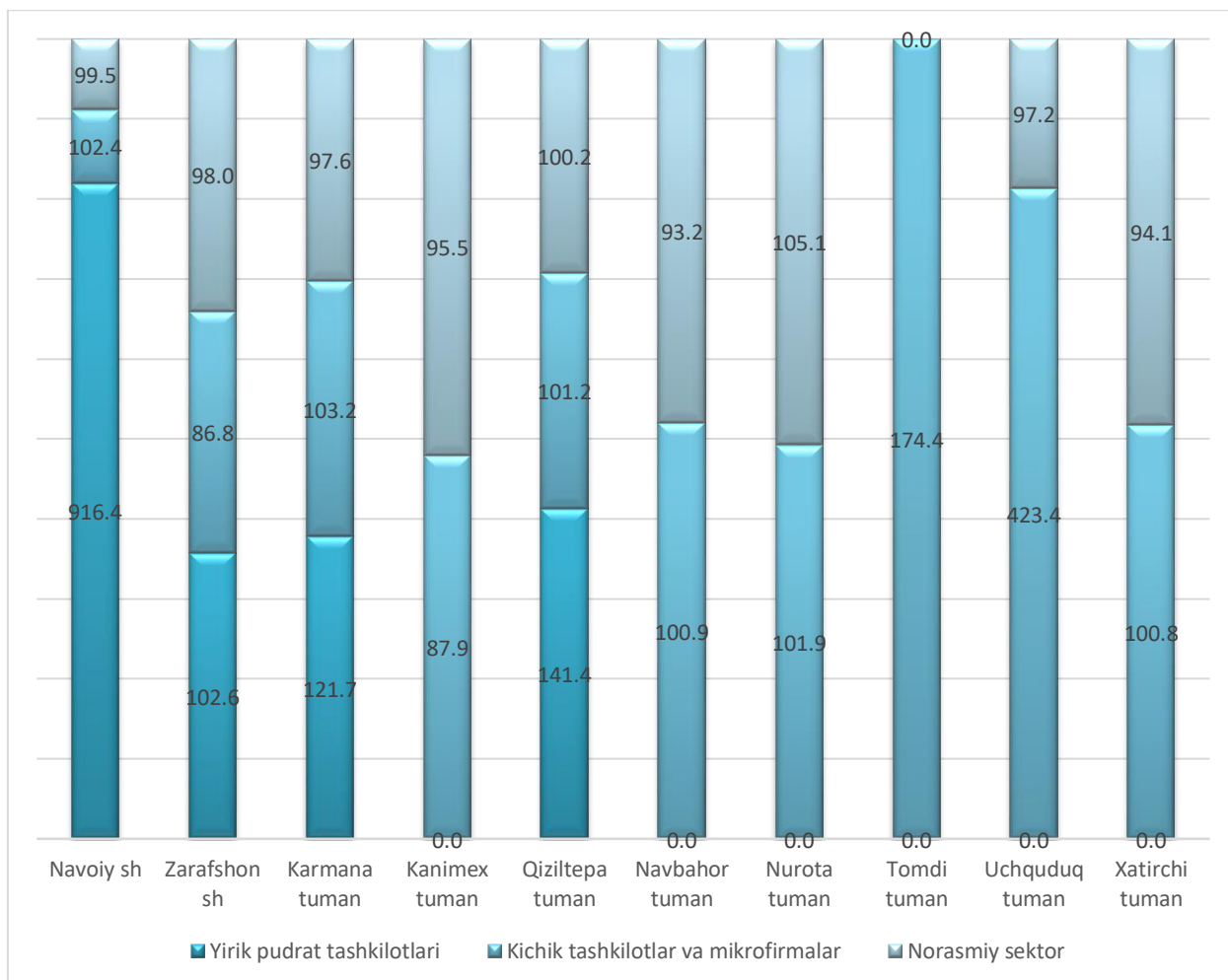
Ixtisoslashtirilgan qurilish ishlari tarkibida yirik pudrat tashkilotlarining ulushi 2,3 % ni tashkil etdi hamda kichik tashkilotlar va mikrofirmalar ulushi mos ravishda 6,3 % ni tashkil etdi.

2019 yil yanvar-fevral oylarida iqtisodiy faoliyat turlari bo`yicha qurilish ishlari

mln.so`m

	Qurilish ishlari, xizmatlar - jami	shu jumladan iqtisodiy faoliyat turlari bo`yicha:		
		Binolar va inshootlar qurilishi	Fuqarolik qurilishi obyektlari	Ixtisoslashtirilgan qurilish ishlari
Navoiy viloyati	268133,1	230177,9	14827,9	23107,3
Navoiy shahar	53742,4	44076,9	2231,0	7434,4
Zarafshon shahar	74759,9	65968,0	2311,6	6480,2
tumanlar:				
Karmana	24882,8	20200,0	2031,4	2651,4
Konimex	5306,5	5004,4	55,1	247,2
Qiziltepa	47432,3	39353,3	3993,8	4085,2
Navbahor	17478,2	16347,4	25,9	1104,9
Nurota	14274,7	12262,8	1431,8	580,1
Tomdi	228,9	228,9	-	-
Uchquduq	4243,4	3561,6	547,5	134,3
Xatirchi	25764,0	23174,6	2199,8	389,6

Qurilish ishlarini tarkibi bo`yicha qurilish ishlarining o`shish sur`atlari %

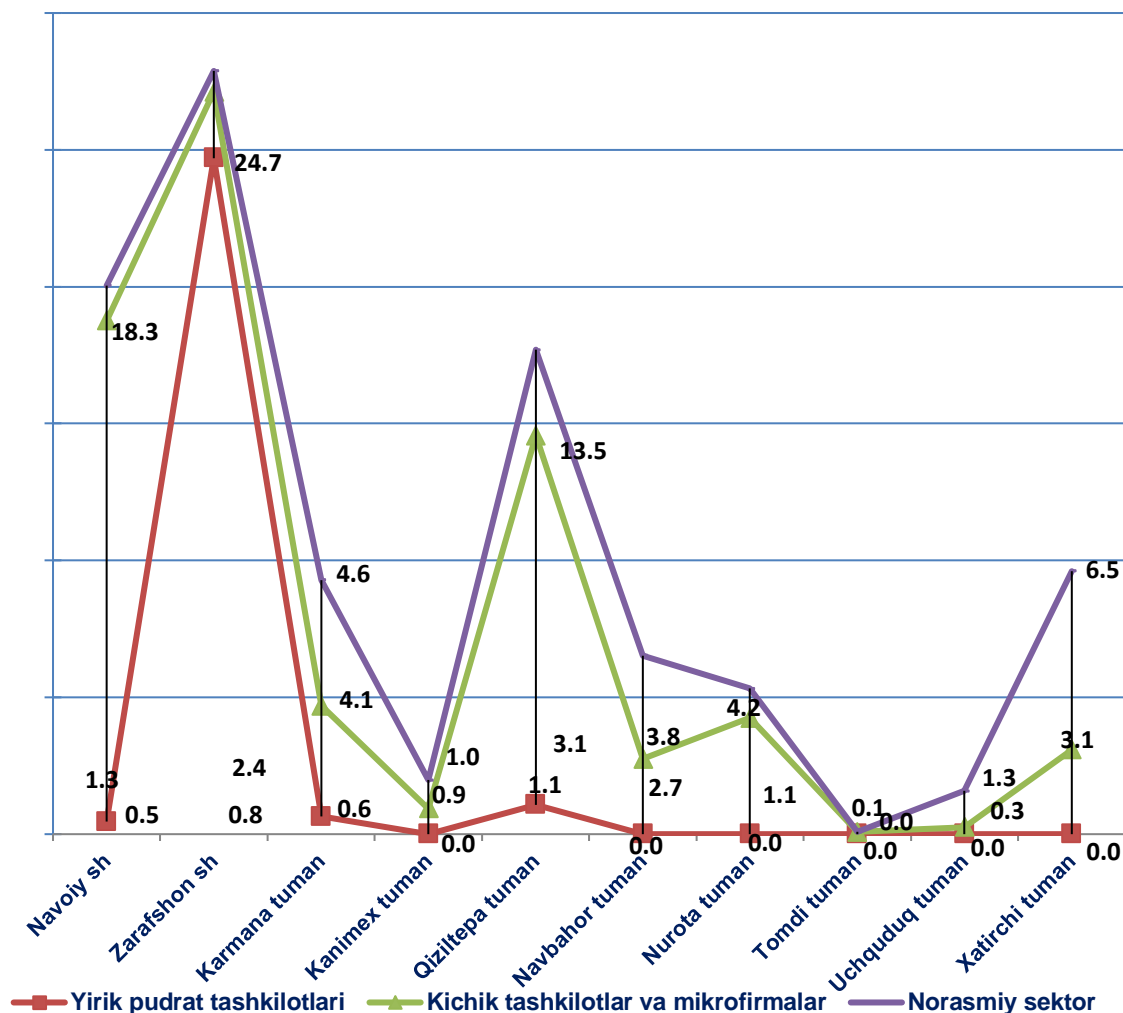


Joriy davrda jami qurilish ishlarining katta qismi kichik tashkilotlar va mikrofirmalar hissasiga to`g`ri keldi. Ular tomonida bajarilgan qurilish ishlari hajmi 130,1 mlrd. so`mni (jami qurilish ishlari hajmidagi ulushi 48,5 %) tashkil etib, o`tgan yilning mos davriga nisbatan 0,5 % punktga ko`paydi.

Yirik qurilish pudrat tashkilotlari tomonidan 75,0 mlrd. so`m qurilish ishlari bajarilib, jami qurilish ishlaridagi ulushi 28,0 % ni tashkil etdi va o`tgan yilning mos davriga nisbatan 0,6 % punktga oshdi.

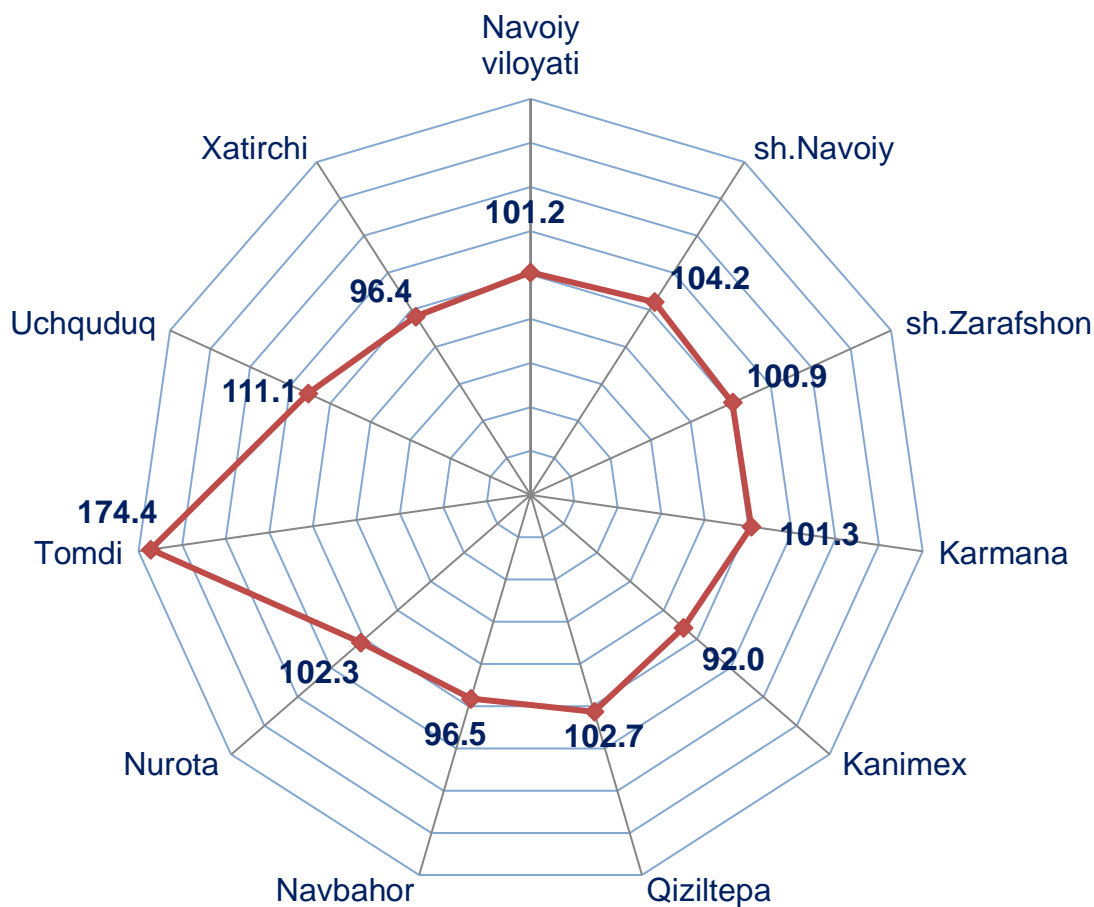
Norasmiy sektor hissasiga jami qurilish ishlarining 23,5 % ni yoki 63,0 mlrd. so`mni tashkil etib, o`tgan yilning mos davriga nisbatan 1,1 % punktga kamaydi.

Qurilish ishlarini tarkibi bo`yicha qurilish ishlari hajmidagi ulushi %



Yirik pudrat tashkilotlari tomonidan bajarilgan qurilish ishlari hajmining hududlar bo`yicha tarkibida Zarafshon shahri hududdagi qurilish hajmining 24,7%ini tashkil qilib, o`tgan yilning shu davriga nisbatan 0,3 marta qurilish ishlari ko`p bajarilgan, Navoiy shahrida mos ravishda, 0,5% va o`tgan yilning shu davriga nisbatan 0,4 marta qurilish ishlari ko`p bajarilgan.

Hududlarda qurilish ishlarining o`shish suratlari (o`tgan yilning mos davriga nisbatan %da)



Viloyatda bajarilgan qurilish ishlarining eng kam ulushi Tomdi tumani va Uchquduq tumani 0,1% va 1,6%ini tashkil etdi, Nurota, Navbahor tumanlarida mos ravishda, 5,3% va 6,5%ini tashkil etib viloyatining o`shish sur`atiga keskin ravishda o`z ta`sirini ko`rsatmoqda.



Navoiy viloyati

Qurilish ishlarining pudrat tashkilotlar kesimida eng yuqori o`shish sur`ati Zarafshon shahrida kuzatildi.

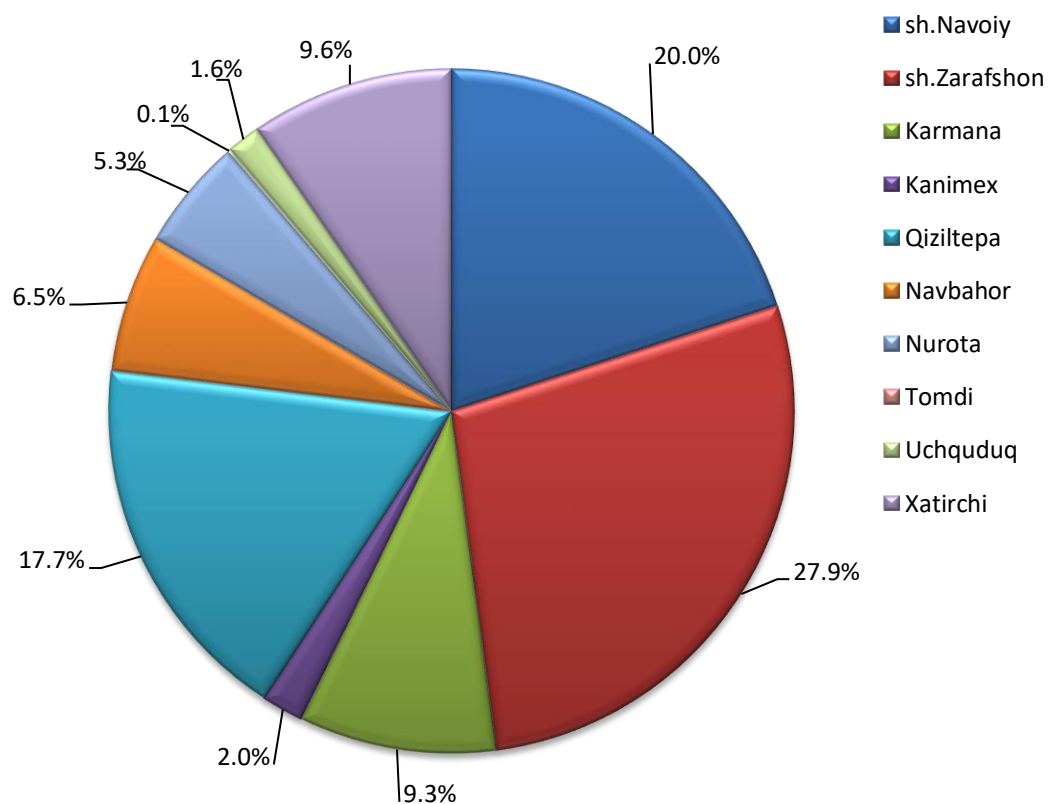
- "Auminzo-Amantay" konida oltin-ma'danli rudalarni qazib olish va qayta ishlash bo`yicha konlarni qurish (GMZ-5) (I-II bosqich);

- "Amudaryo-Zarafshon" suv o`tkazgichining 3-bo`ginini qurish, nasos stantsiyalarini rekonstruktsiya qilish;

- "Ko`kpatas" va "Daugiztau" konlarida oltinni ajratib olish texnologiyalarini takomillashtirish ishlari joriy yilda ham davom etirilmoqda .



Hududlar kesimida qurilish ishlari, %



Mulkchilik shakllari

Mulkchilikning nodavlat shaklidagi qurilish tashkilotlari tomonidan 193,3 mlrd.so'mlik qurilish ishlari bajarilgan bo'lib, jami qurilish ishlari hajmining 72,1 foizini tashkil qildi. Joriy davrda Zarafshon shahrilda jami qurilish ishlari hajmida nodavlat sektorining ulushi 0,8 foizni tashkil qildi. Karmana tumani bo'yicha jami qurilish ishlari hajmida nodavlat sektorining ulushi 4,6 foizni yoki 2018 yilning mos davriga nisbatan 0,2 foizga kamaydi, mos ravishda bu ko'rsatkich Xatirchi va Qiziltepa tumanida 100,0 foizni tashkil qildi



Mulkchilikning davlat shaklidagi qurilish tashkilotlari tomonidan 74,8mlrd.so'mlik qurilish ishlari bajarilgan bo'lib, jami qurilish ishlari hajmining 27,9 foizini tashkil qildi. Zarafshon shahrida jami qurilish ishlari hajmida davlat sektorining ulushi 24,7 foizni yoki 2018 yilning mos davriga nisbatan 0,3 foizga oshdi.



**2019 yil yanvar-fevral oylarida iqtisodiy faoliyat turlari
nodavlat mulkchilik shakllari bo`yicha
qurilish ishlari**

mln.so`m

	Qurilish ishlari, xizmatlar - jami	shu jumladan iqtisodiy faoliyat turlari bo`yicha:		
		Binolar va inshootlar qurilishi	Fuqarolik qurilishi obyektlari	Ixtisoslashtirilgan qurilish ishlari
Navoiy viloyati	193296,5	166331,2	10133,5	16831,8
Navoiy shahar	52666,2	40766,7	1549,7	10349,8
Zarafshon shahar	8013,9	7462,2	551,7	-
tumanlar:				
Karmana	18606,9	18080,2	325,7	201,
Konimex	4587,9	4411,6	55,1	121,2
Qiziltepa	47432,3	39353,3	3993,8	4085,2
Navbahor	17478,2	16347,4	25,9	1104,9
Nurota	14274,7	12262,8	1431,8	580,1
Tomdi	228,9	228,9	-	-
Uchquduq	4243,4	4243,4	-	-
Xatirchi	25764,1	23174,7	2199,8	389,6

**2019 yil yanvar-fevral oylarida iqtisodiy faoliyat turlari
davlat mulkchilik shakllari bo`yicha
qurilish ishlari**

mln.so`m

	Qurilish ishlari, xizmatlar - jami	shu jumladan iqtisodiy faoliyat turlari bo`yicha:		
		Binolar va inshootlar qurilishi	Fuqarolik qurilishi obyektlari	Ixtisoslashtirilgan qurilish ishlari
Navoiy viloyati	74816,6	63846,7	4694,4	6275,5
Navoiy shahar	6874,7	5597,7	1228,7	48,3
Zarafshon shahar	66236,2	58249,0	1760,0	6227,2
tumanlar:				
Karmana	1705,7	-	1705,7	-
Konimex	-	-	-	-
Qiziltepa	-	-	-	-
Navbahor	-	-	-	-
Nurota	-	-	-	-
Tomdi	-	-	-	-
Uchquduq	-	-	-	-
Xatirchi	-	-	-	-



O`zbekiston Respublikasi Prezidentining 2016 yilning 22 noyabirdagi «2017-2021 yillarda shaharlarda arzon ko`p qavatli uylarni qurish va rekonstruksiya qilish Dasturini amalga oshirish chora-tadbirlari to`g`risida»gi PQ-2660 sonli qaroriga asosan viloyatda 2019 yil uchun mazkur namunalı uylar bo`yicha qurilish ishlari boshlab yuborilgan.



**Navoiy viloyati statistika
boshqarmasi**

**Investitsiyalar va qurilish statistikasi
bulimi**

Nashr uchun mas'ul:
Aloqa telefoni:

J.Fayzullaev
(0379) 223-54-73