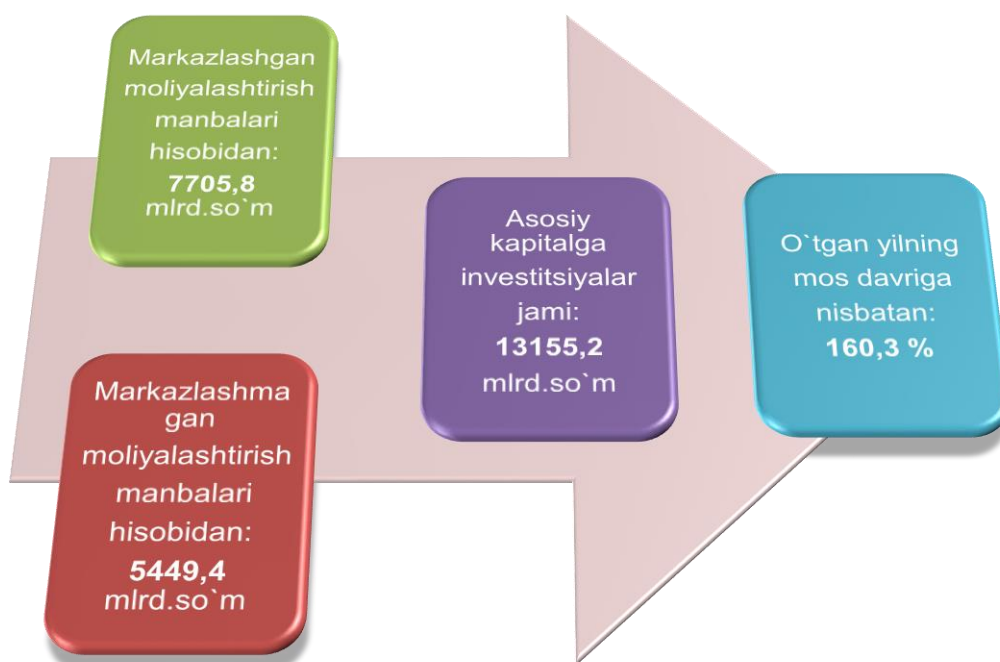


2019 yil yanvar-sentyabr oylarida asosiy kapitalga investitsiyalar

Joriy davrda 13155,2 mlrd. so`m asosiy kapitalga investitsiyalar o`zlashtirilib, ularning 58,6 % i yoki 7705,8 mlrd. so`m jalb etilgan mablag`lar hisobidan moliyalashtirilgan bo`lsa, bank kreditlari, to`g`ridan-to`g`ri xorijiy investitsiyalar, korxonalar, tashkilot va aholining o`z mablag`lari hisobidan 41,4 %i yoki 5449,4 mlrd. so`m moliyalashtirildi.



Mos ravishda, markazlashmagan moliyalashtirish manbalari hisobidan asosiy kapitalga investitsiyalarning ulushi 41,4 % punktga ko`payib, 149,4 % ni yoki 5449,4 mlrd. so`mni tashkil etdi.

Markazlashgan moliyalashtirish manbalari hisobidan asosiy kapitalga investitsiyalarning ulushi 58,6 % punktga ko`payib, 169,1 % ni yoki 7705,8 mlrd. so`mni tashkil etdi.

NAVOIY VILOYAT STATISTIKA BOSHQARMASI

Asosiy kapitalga investitsiyalarning moliyalashtirish manbalari bo`yicha tarkibi

	mlrd.so`m	o`shish surati, % da	jamiga nisbatan, % da
Barcha moliyalashtirish manbalari hisobidan	13155,2	160,3	100,0
Republika byudjeti	304,6	2,3 m	2,3
Jismoniy tarbiya va sportni rivojlantirish jamg`armasi	5,6	7,5 m	0,04
Tiklanish va taraqqiyot jamg`armasi	2852,3	2,4 m	24,7
O`zR kafolati ostida xorijiy Kreditlar	4485,7	140,1	34,1
Tijorat banklari kreditlari va boshqa qarz mablag`lari	2947,6	6,1 m	22,4
To`g`ridan-to`g`ri xorijiy Investitsiya	499,3	22,1 m	3,8
Aholi mablag`i	954,5	172,8	7,3
Korhona mablag`lari	1105,6	64,3	5,4

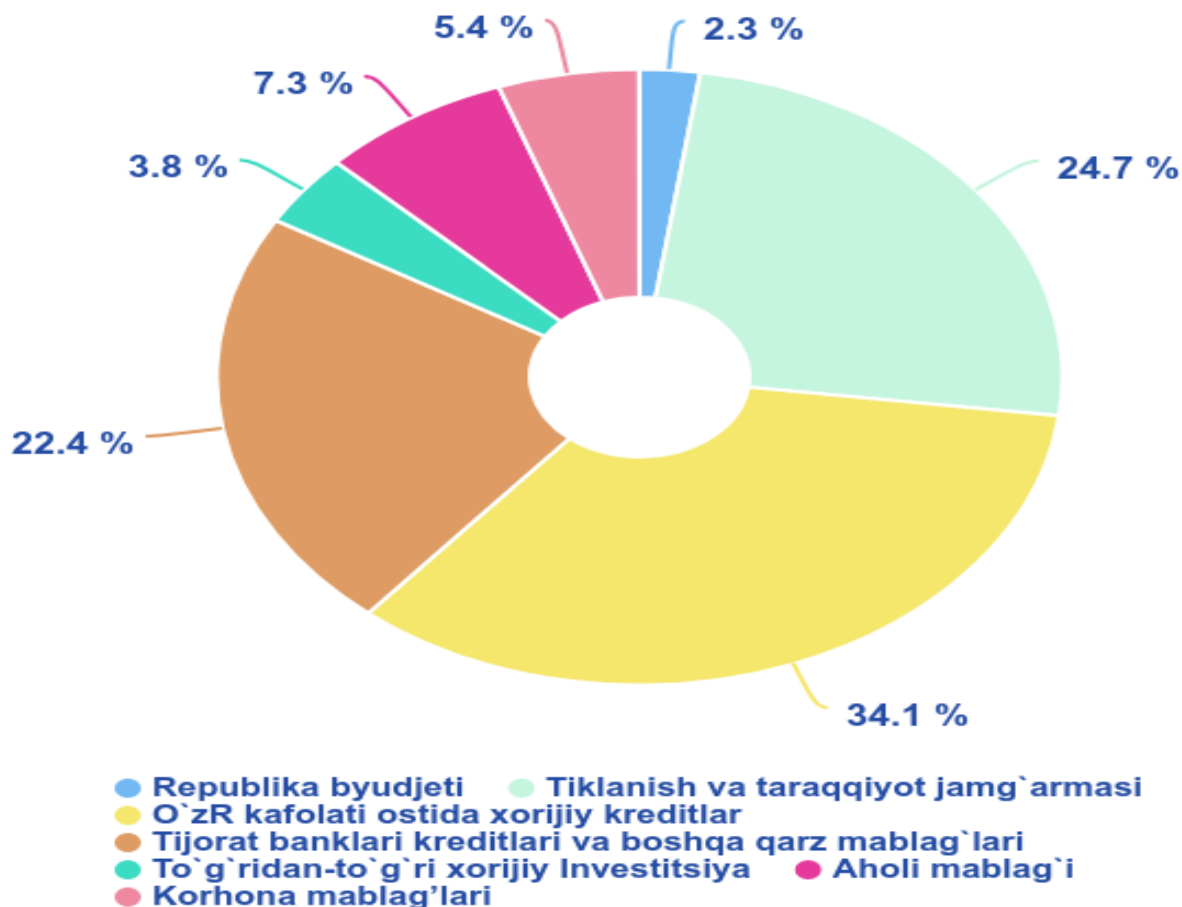
NAVOIY VILOYAT STATISTIKA BOSHQARMASI

Asosiy kapitalga investitsiyalar

	Jami asosiy kapitalga, mlrd.so`m	Respublika byudjeti	Korhona va tashkilotlarning o`z mablag`lari	Aholining o`z mablag`lari	Xorijiy investitsiyalar	Suv ta`minoti va kanalizatsiya tizimlarini rivojlantirish jamg`armasi	Jismoniy tarbiya va sportni rivojlantirish jamg`armasi	Tiklanish va taraqqiyot jamg`armasi	Bank kreditlari va boshqa tashkilotlarning qarzi mablag`lari
Viloyat jami:	13155172,5	304607,4	1047845,0	954535,4	4985031,7	57660,6	5570,8	2852292,6	2947629,0
Navoiy shaxar	3972776,9	97505,1	432590,6	162749,2	2237546,0	412,0	19,3	838474,8	203479,9
Zarafshon shaxar	703860,4	9823,1	18258,7	40420,5	47260,4				588097,7
Karmana tumani	3508808,6	35259,1	392743,0	195004,6	2001435,5	283,2	14,4	781043,7	103025,1
Konimex tumani	881254,2	9347,0	25636,5	24097,9	9424,5	54862,0	4627,9	377567,0	375691,5
Qiziltepa tumani	716193,8	38523,8	57111,6	105704,9	399681,2	635,3		5922,9	108614,1
Navbahor tumani	219483,3	35470,3	29146,8	114631,0	14956,6	176,0			25102,6
Nurota tumani	225678,3	26502,7	27402,1	80768,8	73145,1	645,9			17213,7
Tomdi tumani	1776140,2	12251,2	13308,2	7892,1	1795,8	573,8		779370,0	960949,1
Uchquduq tumani	513953,0	6304,4	18653,9	25666,3	13561,5			69914,2	379852,8
Xatirchi tumani	637023,7	33620,7	32993,7	197600,2	186225,1	72,4	909,2		185602,4

NAVOIY VILOYAT STATISTIKA BOSHQARMASI

Moliyalashtirish manbalari bo'yicha asosiy kapitalga investitsiyalar (jami hajmdagi ulushi, %da)

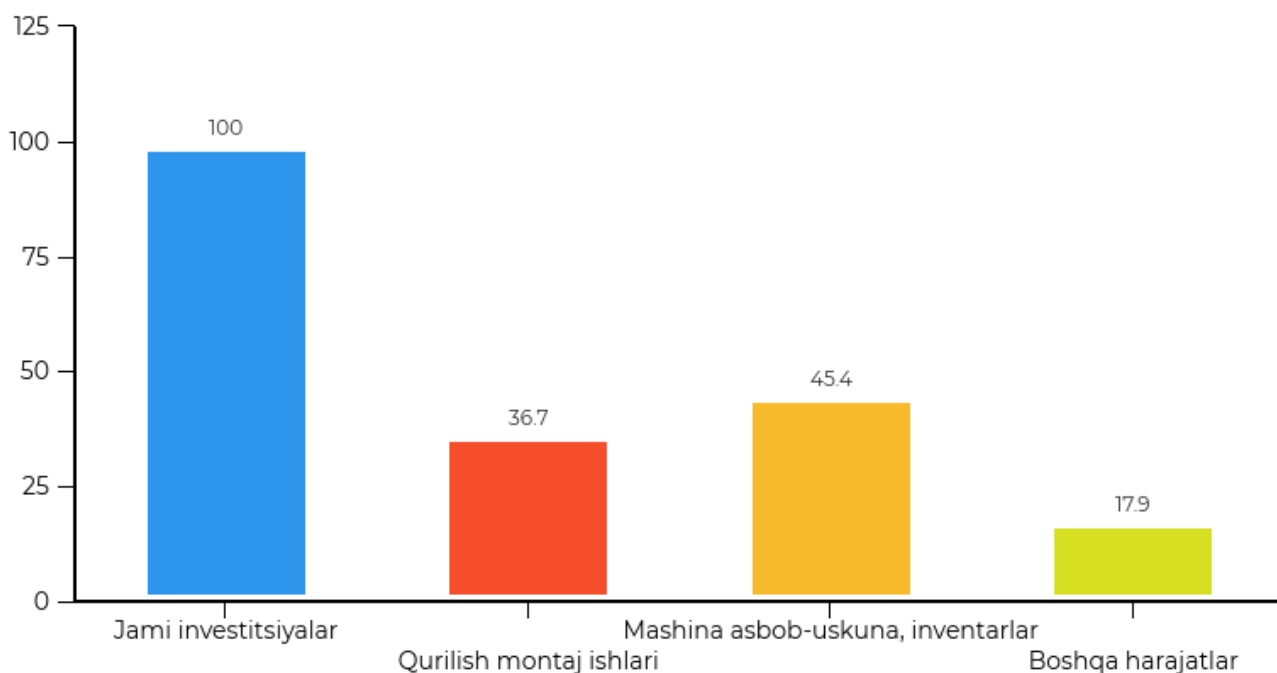


2019 yilning yanvar-iyun oylarida asosiy kapitalga kiritilgan investitsiyalarning texnologik tarkibi

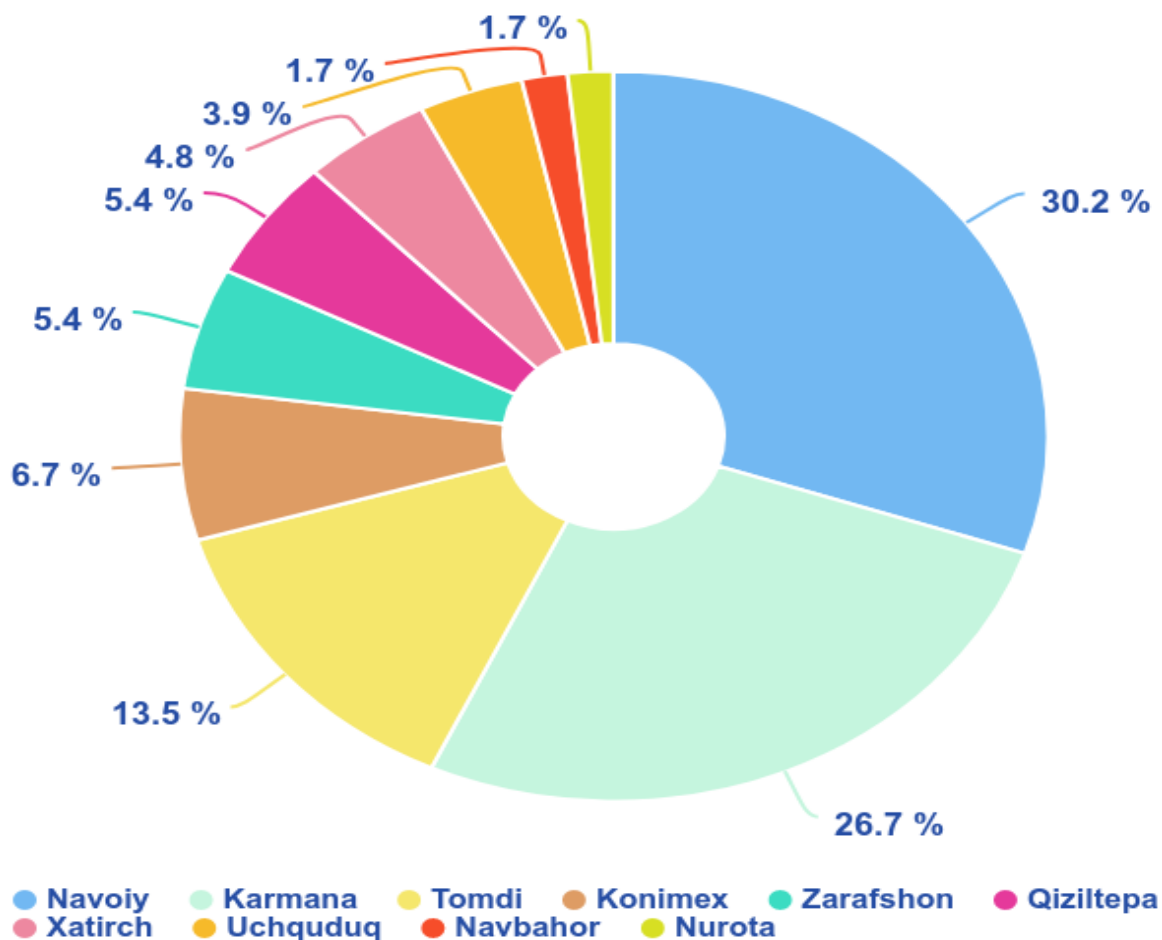
	Jami	Davlat	Nodavlat
Jami, mlrd. so`m	13155,2	7068,8	6086,4
<i>Shu jumladan: umumiy hajmga nisbatan foiz ko`rinishida</i>			
<i>Qurilish –montaj ishlari</i>	36,7	31,1	43,2
<i>mashina, uskunalar, transport vositalari</i>	45,4	65,7	21,7
<i>ishlab chiqarish va xo`jalik jihozlar</i>			
<i>Boshqa harajatlar</i>	17,9	3,2	35,1

NAVOIY VILOYAT STATISTIKA BOSHQARMASI

Asosiy kapitalga investitsiyalarning texnologik tarkibi



Hududlar kesimida asosiy kapitalga investitsiyalar (davomi)



NAVOIY VILOYAT STATISTIKA BOSHQARMASI


Asosiy kapitalga investitsiyalarning o'zlashtirilgan hajmi bo'yicha hududlar kesimida Navoiy shahri yetakchilik qilmoqda. Ushbu hududda jami asosiy kapitalga investitsiyalarning ulushi 30,2 %ni tashkil etdi.

Shuningdek Karmana tumani 26,7% ni, Tomdi tumani 13,5% ni, Konimex tumani 6,7% ni tashkil etmoqda.

Qiziltepa tumani va Zarafshon shahri ushbu ko'rsatkich mos ravishda 5,4% ni tashkil etdi.

Xatirchi hamda Uchquduq tumanlarida investitsiyalarning viloyatdagi ulushi 4,8 va 3,9 % ni tashkil etgan bo'lsa, Nurota tumani va Navbahor tumanida bu ko'rsatkich bo'yicha eng kami 1,7 % bo'ldi.

Asosiy kapitalga investitsiyalarning takror ishlab chiqarish tarkibi



Joriy davrda ham asosiy kapitalga kiritilgan investitsiyalarning aksariyat

NAVOIY VILOYAT STATISTIKA BOSHQARMASI

qismi Kengaytirish, rekonstruksiya, modernizatsiya, texnik qayta qurollantirishga yo'naltirilgan, ushbu yo'naltirilgan investitsiyalar hajmi 5972,5 mlrd. so'mni tashkil etib, jami o'zlashtirilgan investitsiyalarning 45,4 % ni tashkil etdi.

Iqtisodiyotda mavjud obyektlarni yangi qurilishga yo'naltirilgan investitsiyalar 4828,0 mlrd. so'mni tashkil etdi va viloyatda jami o'zlashtirilgan investitsiyalarning 36,7 % ni tashkil etdi. Qolgan 17,9 %, yani 2354,7 mlrd. so'm boshqa xarajatlarga yo'naltirildi.

Iqtisodiy faoliyat turlari bo'yicha asosiy kapitalga investitsiyalar

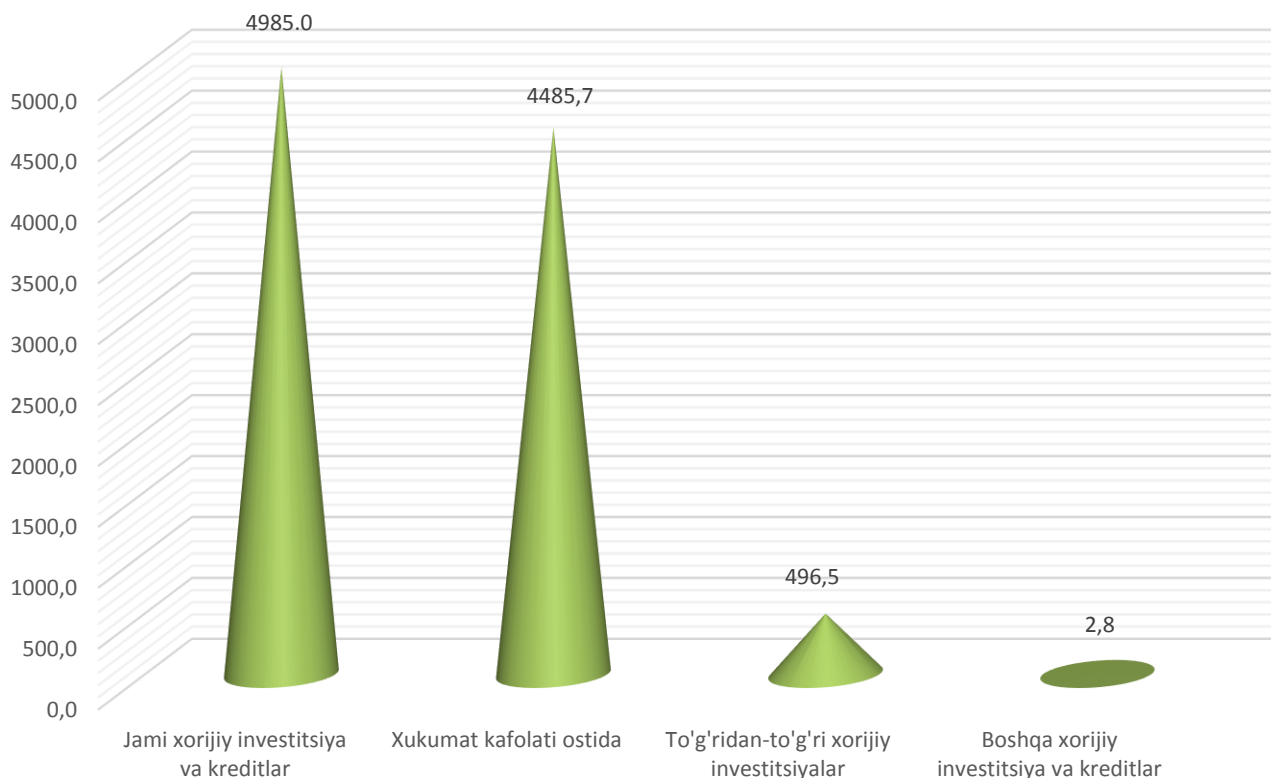
	<i>Yanvar–setyabir</i>	
	2019 y.	Jami hajmdagi ulushi foizda
Jami, mln.so'm	13155172,5	100
Qishloq, o'rmon va baliq xo'jaligi	858491,8	6,5
Tog'–kon sanoati	42423,6	0,3
Qayta ishlash sanoati	7770772,9	59,1
elektr, gaz, bug' bilan taminlash va havoni konditsiyalash	2701225,0	20,5
suv bilan taminlash, kanalizatsiya tizimi, chiqindilarni yig'ish va utilizatsiya qilish	77346,4	0,6
Qurilish	202607,6	1,5
Savdo, motorli transport vositalari va mototsikllarni tamirlash	162347,9	1,2
tashish va saqlash	135646,9	1,0
Axborot va aloqa	22976,5	0,2
moliyaviy va sug'urta faoliyati	85064,2	0,6

NAVOIY VILOYAT STATISTIKA BOSHQARMASI

Ta'lim	175769,0	1,3
Sog'liqni saqlash va ijtimoiy xizmatlar ko'rsatish	82810,1	0,6
Boshqa iqtisodiy faoliyat turlaridan tashqari: turar – joy binolari qurilishiga investitsiyalar	647615,5	4,9
sanat, ko'ngil ochish va dam olish	50403,5	0,4
Boshqa faoliyat turlari	139671,6	1,3

Asosiy kapitalga kiritilgan xorijiy investitsiyalar

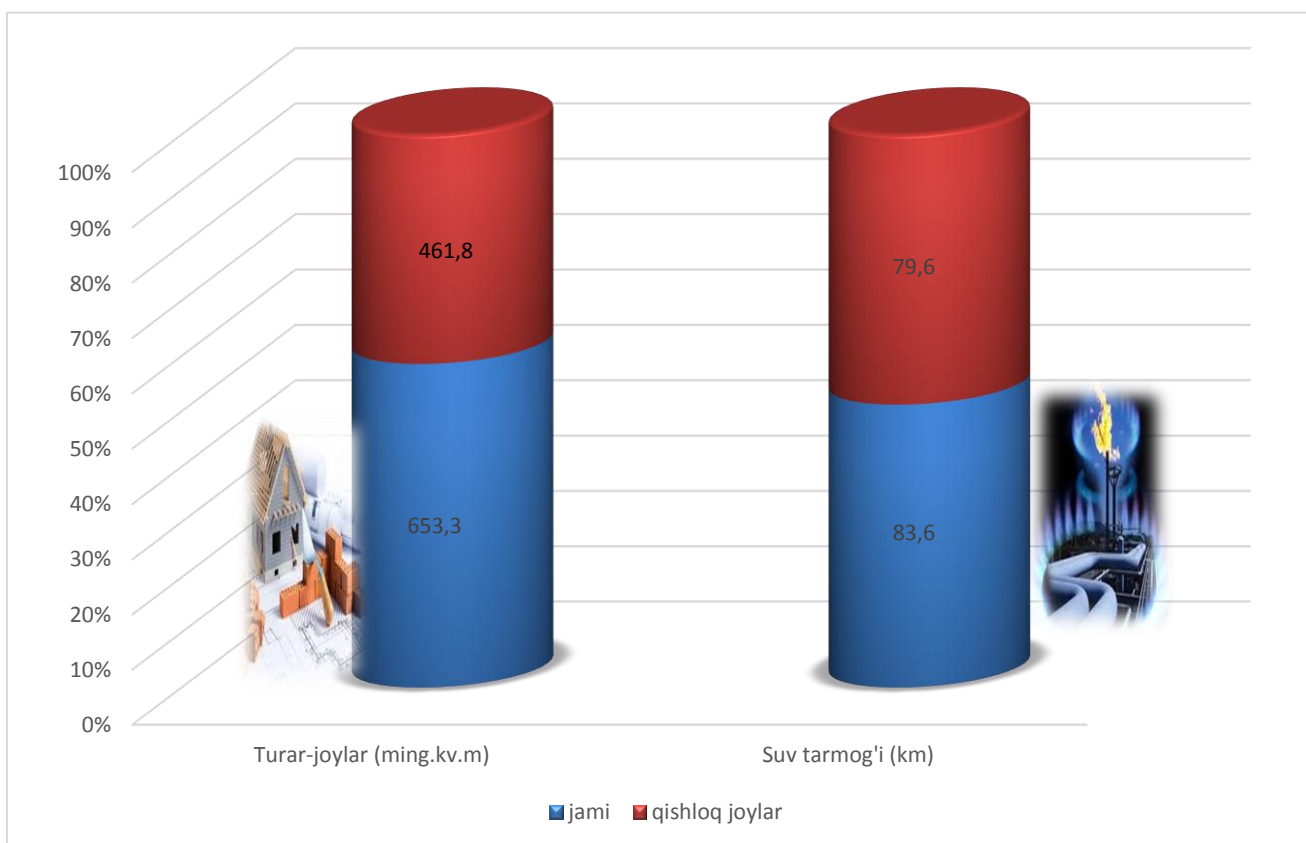
yanvar-sentyabr (mlrd. so'm)



NAVOIY VILOYAT STATISTIKA BOSHQARMASI

Joriy davrda Navoiy viloyati bo'yicha xorijiy investitsiyalar hajmi 4985,0 mlrd. so'mni tashkil etib, jami investitsiyalar hajmining 37,9 % ni, O'zR hukumat kafolati ostida xorijiy investitsiyalar hajmi 4485,7 mlrd. so'mni tashkil etib, jami investitsiyalar hajmining 34,1 % ni tashkil qiladi. To'g'ridan-to'g'ri xorijiy investitsiyalar hajmi 496,5 mlrd. so'mni tashkil etib, jami investitsiyalar hajmining 3,8 % ni va qolgan 2,8 mlrd. so'm boshqa manbalar hisobidan o'zlashtirildi.

Obye'klarni ishga tushirish



Ijtimoiy sohada 2019 yil yanvar-sentyabir oylarida umumiy maydoni 653,3 ming kv.m, bo'lgan 2930 ta turar joy obyektini yangi qurilib ishga tushirilgan bo'lib, ulardan umumiy maydoni 461,8 ming kv.m. bo'lgan 1951 tasi qishloq joylarda joylashgan.

NAVOIY VILOYAT STATISTIKA BOSHQARMASI

Ishga tushirilgan turar joylarning hududlar kesimida ko'radigan bo'lsak, eng ko'pi Xatirchi tumanida ishga tushirilgan 189,6 ming kv.m. va u viloyat bo'yicha ishga tushirilgan jami umumiy maydonning 29,0% ni tashkil etdi. Keyingi o'rinlarda Karmana tumani va Navbahor tumanlari egallagan bo'lib, viloyat bo'yicha ishga tushirilgan jami umumiy maydonning 23,8 va 18,5 % ni tashkil etishgan.

Eng kam turar joylar Tomdi tumanida ishga tushirilgan bo'lib, uning ulushi 0,5 % ni tashkil etdi.



**Investitsiya va qurilish
statistikasi bo'limi**

Aloqa telefoni: 79 223-54-73