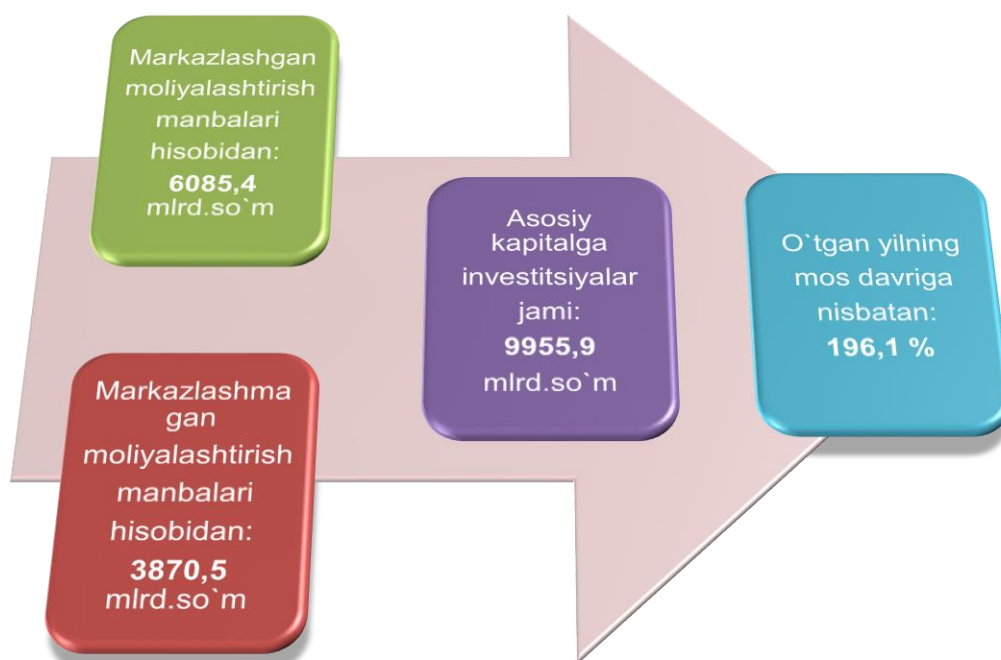


2019 yil yanvar-iyun oylarida asosiy kapitalga investitsiyalar

Joriy davrda 9955,9 mlrd. so`m asosiy kapitalga investitsiyalar o`zlashtirilib, ularning 61,1 % i yoki 6085,4 mlrd. so`m jalb etilgan mablag`lar hisobidan moliyalashtirilgan bo`lsa, bank kreditlari, to`g`ridan-to`g`ri xorijiy investitsiyalar, korxonalar, tashkilot va aholining o`z mablag`lari hisobidan 38,9 %i yoki 3870,5 mlrd. so`m moliyalashtirildi.



Mos ravishda, markazlashmagan moliyalashtirish manbalari hisobidan asosiy kapitalga investitsiyalarning ulushi 38,9 % punktga ko`payib, 182,3 % ni yoki 3870,5 mlrd. so`mni tashkil etdi.

Markazlashgan moliyalashtirish manbalari hisobidan asosiy kapitalga investitsiyalarning ulushi 61,1 % punktga ko`payib, 208,1 % ni yoki 6085,4 mlrd. so`mni tashkil etdi.

NAVOIY VILOYAT STATISTIKA BOSHQARMASI

Asosiy kapitalga investitsiyalarning moliyalashtirish manbalari bo`yicha tarkibi

	mlrd.so`m	o`shish surati, %da	jamiga nisbatan, % da
Barcha moliyalashtirish manbalari hisobidan	9955,9	196,1	100,0
Republika byudjeti	214,3	12,2 m	2,2
Jismoniy tarbiya va sportni rivojlantirish jamg`armasi	3,4	-	0,03
Tiklanish va taraqqiyot jamg`armasi	2346,4	3,3 m	23,6
O`zR kafolati ostida xorijiy Kreditlar	3498,6	159,5	35,1
Tijorat banklari kreditlari va boshqa qarz mablag`lari	2161,9	7,2 m	21,7
To`g`ridan-to`g`ri xorijiy Investitsiya	581,4	37,4 m	5,8
Aholi mablag`i	578,5	231,6	5,8
Korhona mablag`lari	571,4	37,8	5,7

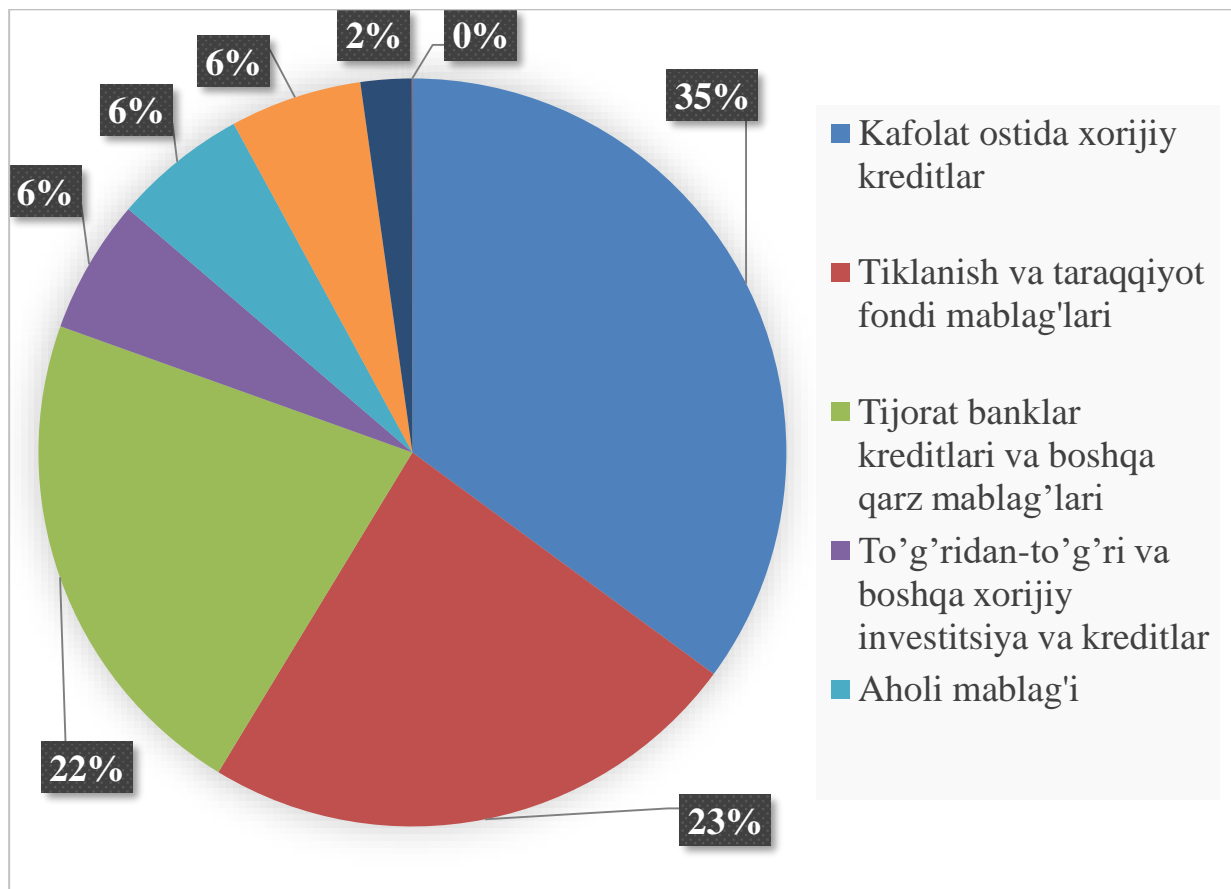
NAVOIY VILOYAT STATISTIKA BOSHQARMASI

Asosiy kapitalga investitsiyalar

	Jami asosiy kapitalga, mlrd.so`m	Respublika byudjeti	Korhona va tashkilotlarning o`z mablag`lari	Aholining o`z mablag`lari	Xorijiy investitsiyalar	Suv ta`minoti va kanalizatsiya tizimlarini rivojlantirish jamg`armasi	Jismoniy tarbiya va sportni rivojlantirish jamg`armasi	Tiklanish va taraqqiyot jamg`armasi	Bank kreditlari va boshqa tashkilotlarning qarzi mablag`lari
Viloyat jami:	9955947	214321	571434	578539	4080057	22627	3450	2346403	2139116
Navoiy shahar	2839409	74926	301828	119871	1643172	385	13	572458	126756
Zarafshon shahar	526992	6002	12890	28237	60140		-	-	419723
Karmana tumani	2957290	19916	150352	107645	1920150	283	10	694862	64072
Konimex tumani	739604	9845	9037	20323	8538	20065	3427	377567	290802
Qiziltepa tumani	570752	20661	33185	66012	375448	589	-	-	74857
Navbahor tumani	135873	26660	14367	69097	7616	176	-	-	17957
Nurota tumani	149311	19642	14807	49020	53220	534	-	-	12088
Tomdi tumani	1330313	9373	6985	5433		523	-	631630	676369
Uchquduq tumani	429066	5105	9987	16248	8003	-	-	69886	319837
Xatirchi tumani	277337	22191	17996	96653	3770	72	-	-	136655

NAVOIY VILOYAT STATISTIKA BOSHQARMASI

Moliyalashtirish manbalari bo'yicha asosiy kapitalga investitsiyalar (jami hajmdagi ulushi, %da)



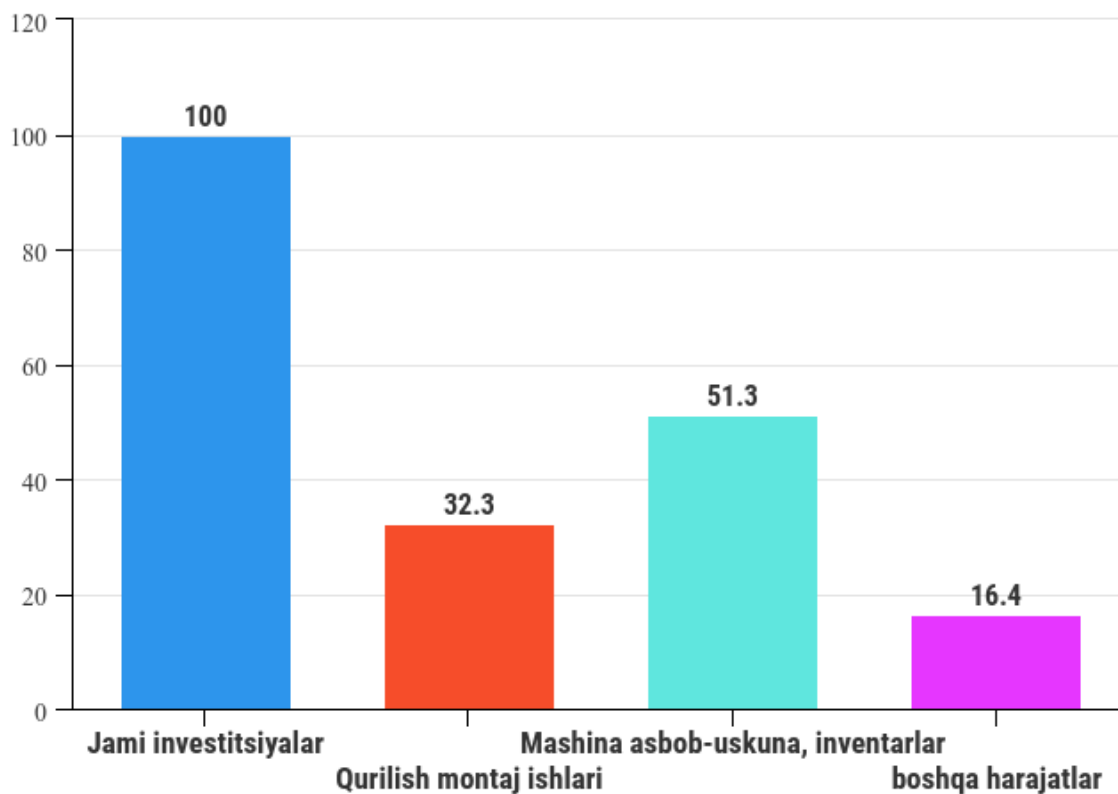
2019 yilning yanvar-iyun oylarida asosiy kapitalga kiritilgan investitsiyalarning texnologik tarkibi

	Jami	Davlat	Nodavlat
Jami, mlrd. so'm	9955,9	5801,7	4154,2
<i>Shu jumladan: umumiy hajmga nisbatan foiz ko'rinishida</i>			
<i>Qurilish –montaj ishlari</i>	32,3	25,4	41,9
<i>mashina, uskunalar, transport vositalari ishlab chiqarish va xo'jalik jihozlar</i>	51,3	72,6	21,6
<i>Boshqa harajatlar</i>	16,4	2,0	36,5

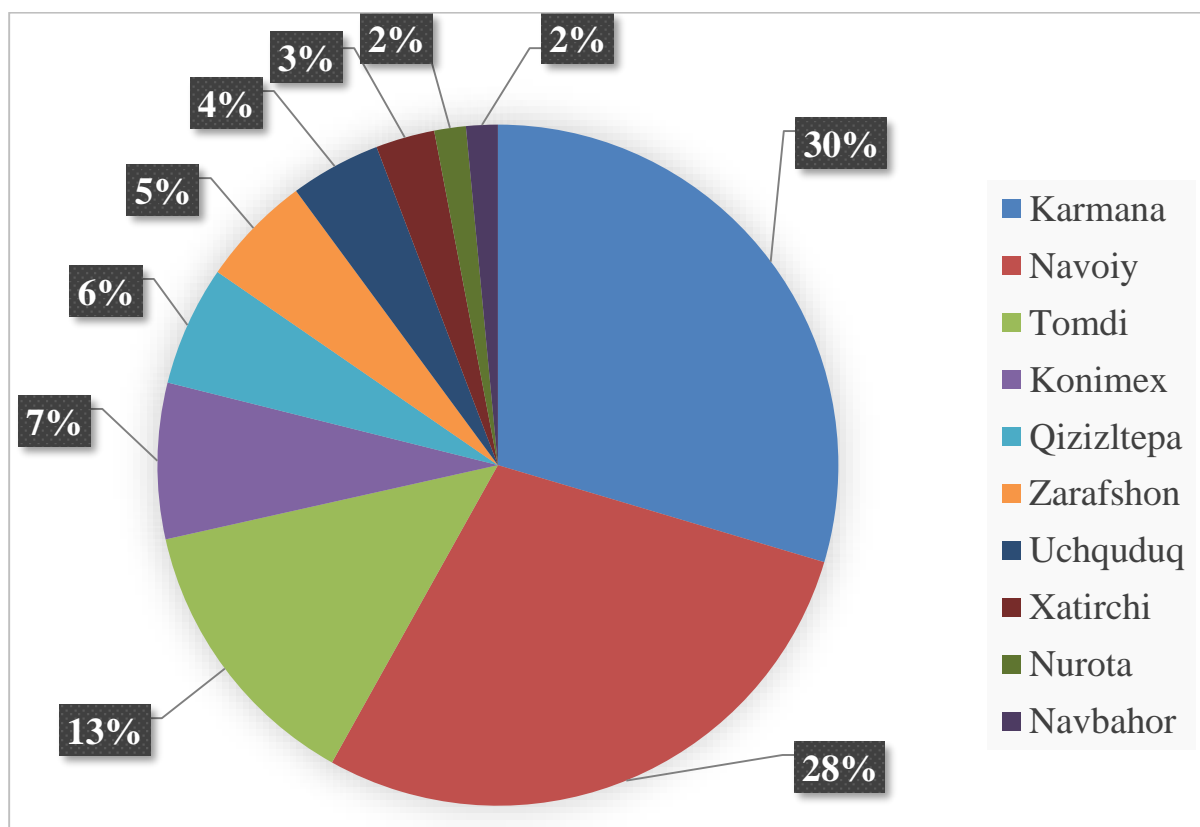
NAVOIY VILOYAT STATISTIKA BOSHQARMASI

Asosiy kapitalga investitsiyalarning texnologik tarkibi

jami hajimdagi ulushi%



Hududlar kesimida asosiy kapitalga investitsiyalar (davomi)



NAVOIY VILOYAT STATISTIKA BOSHQARMASI


Asosiy kapitalga investitsiyalarning o'zlashtirilgan hajmi bo'yicha hududlar kesimida Karmana tumani hamon yetakchilik qilmoqda. Ushbu hududda jami asosiy kapitalga investitsiyalarning ulushi 29,7 %ni tashkil etdi.

Shuningdek Navoiy shaxri 28,5% ni, Tomdi tumani 13,4% ni, Konimex tumani 7,4% ni tashkil etmoqda.

Qiziltepa tumani va Zarafshon shahri ushbu ko'rsatkich mos ravishda 5,7 va 5,3 % ni tashkil etdi.

Uchquduq hamda Xatirchi tumanlarida investitsiyalarning viloyatdagi ulushi 4,3 va 2,8 % ni tashkil etgan bo'lsa, Nurota tumani va Navbahor tumanida bu ko'rsatkich bo'yicha eng kami bo'ldi – 1,5 va 1,5 %.

Asosiy kapitalga investitsiyalarning takror ishlab chiqarish tarkibi



NAVOIY VILOYAT STATISTIKA BOSHQARMASI

Joriy davrda ham asosiy kapitalga kiritilgan investitsiyalarning aksariyat qismi Kengaytirish, rekonstruksiya, modernizatsiya, texnik qayta qurollantirishga yo'naltirilgan, ushbu yo'naltirilgan investitsiyalar hajmi 5109,1 mlrd. so'mni tashkil etib, jami o'zlashtirilgan investitsiyalarning 51,3 % ni tashkil etdi.

Iqtisodiyotda mavjud obyektlarni yangi qurilishga yo'naltirilgan investitsiyalar 3214,4 mlrd. so'mni tashkil etdi va viloyatda jami o'zlashtirilgan investitsiyalarning 32,3 % ni tashkil etdi. Qolgan 16,4 %, yani 1632,4 mlrd. so'm boshqa xarajatlarga yo'naltirildi.

Iqtisodiy faoliyat turlari bo'yicha asosiy kapitalga investitsiyalar

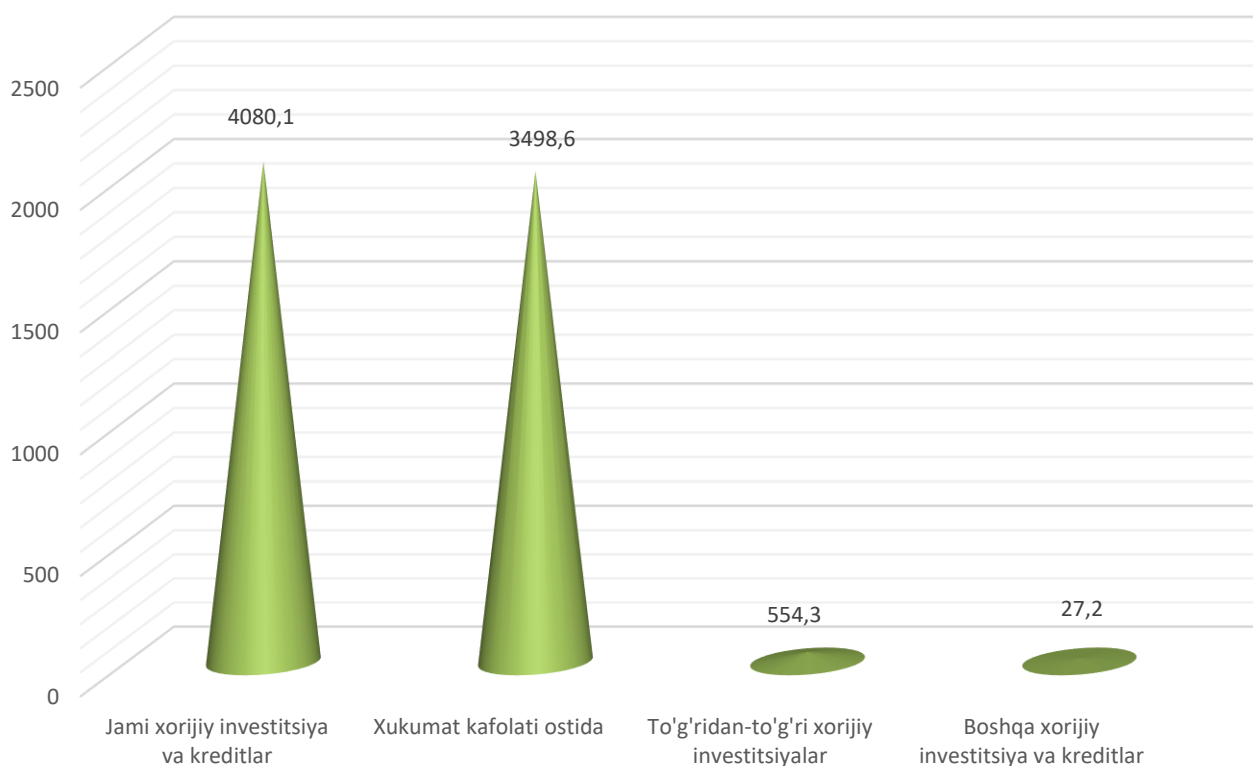
	Yanvar–iyun	
	2019 y.	Jami hajmdagi ulushi foizda
Jami, mln.so'm	9955947,8	100
Qishloq, o'rmon va baliq xo'jaligi	653640,5	6,6
Tog'–kon sanoati	23626,8	0,2
Qayta ishlash sanoati	5760602,3	57,9
elektr, gaz, bug' bilan taminlash va havoni konditsiyalash	2428484,3	24,4
suv bilan taminlash, kanalizatsiya tizimi, chiqindilarni yig'ish va utilizatsiya qilish	19031,6	0,2
Qurilish	157342,0	1,6
Savdo, motorli transport vositalari va mototsikllarni tamirlash	127653,7	1,3
tashish va saqlash	106636,7	1,1
Axborot va aloqa	18167,6	0,2

NAVOIY VILOYAT STATISTIKA BOSHQARMASI

moliyaviy va sug'urta faoliyati	23085,1	0,2
Ta'lim	62023,7	0,6
Sog'liqni saqlash va ijtimoiy xizmatlar ko'rsatish	51911,2	0,5
Boshqa iqtisodiy faoliyat turlaridan tashqari: turar – joy binolari qurilishiga investitsiyalar	377491,5	3,8
sanat, ko'ngil ochish va dam olish	31042,5	0,3
Boshqa faoliyat turlari	115208,3	1,1

Asosiy kapitalga kiritilgan xorijiy investitsiyalar

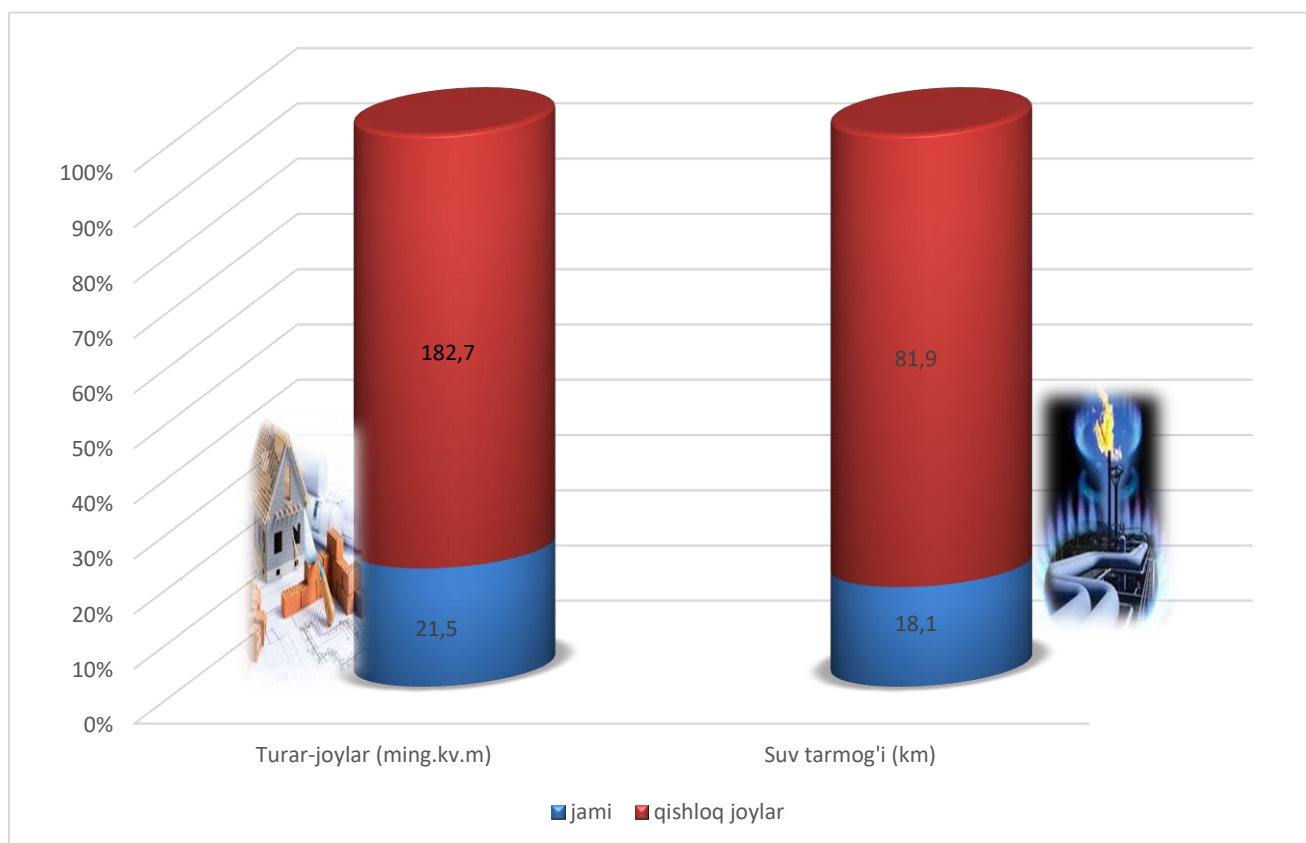
yanvar-iyun (mlrd. so'm)



NAVOIY VILOYAT STATISTIKA BOSHQARMASI

Joriy davrda Navoiy viloyati bo'yicha xorijiy investitsiyalar hajmi 4080,1 mlrd. so'mni tashkil etib, jami investitsiyalar hajmining 41,0 % i, O'zR hukumat kafolati ostida xorijiy investitsiyalar hajmi 3498,6 mlrd. so'mni tashkil etib, jami investitsiyalar hajmining 35,1 % i tashkil qiladi. To'g'ridan-to'g'ri xorijiy investitsiyalar hajmi 554,3 mlrd. so'mni tashkil etib, jami investitsiyalar hajmining 5,8 % i va qolgan 27,2 mlrd. so'm boshqa manbalar hisobidan o'zlashtirildi.

Obye'klarni ishga tushirish



Ijtimoiy sohada 2019 yil yanvar-iyun oylarida umumiy maydoni 314,8 ming kv.m, bo'lgan 1548 ta turar joy obyektini yangi qurilib ishga tushirilgan bo'lib, ulardan umumiy maydoni 251,3 ming kv.m. bo'lgan 1166 tasi qishloq joylarda joylashgan.

NAVOIY VILOYAT STATISTIKA BOSHQARMASI

Ishga tushirilgan turar joylarning hududlar kesimida ko'radigan bo'lsak, eng ko'pi Xatirchi tumanida ishga tushirilgan 69,4 ming kv.m. va u viloyat bo'yicha ishga tushirilgan jami umumiy maydonning 22,0% ni tashkil etdi. Keyingi o'rinlarda Navbahor tumani va Karmana tumanlari egallagan bo'lib, viloyat bo'yicha ishga tushirilgan jami umumiy maydonning 21,3 va 26,1 % ni tashkil etishgan.

Eng kam turar joylar Uchquduq tumanida ishga tushirilgan bo'lib, uning ulushi 0,8 % ni tashkil etdi.



**Investitsiya va qurilish
statistikasi bo'limi**

Aloqa telefoni: 79 223-54-73