

2019 yil yanvar-dekabr oylarida asosiy kapitalga kiritilgan investitsiyalar

Joriy davrda 17 775,3 mlrd. so`m asosiy kapitalga kiritilgan investitsiyalar o`zlashtirilib, ularning 52,9 % i yoki 9 410,6 mlrd. so`m jalb etilgan mablag`lar hisobidan moliyalashtirilgan bo`lsa, bank kreditlari, to`g`ridan-to`g`ri xorijiy investitsiyalar, korxonalar, tashkilot va aholining o`z mablag`lari hisobidan 47,1 %i yoki 8 364,7 mlrd. so`m moliyalashtirildi.

Mos ravishda, markazlashmagan moliyalashtirish manbalari hisobidan asosiy kapitalga investitsiyalarning ulushi 3,8 % punktga ko`payib, 182,6 % ni yoki 8364,7 mlrd. so`mni tashkil etdi.

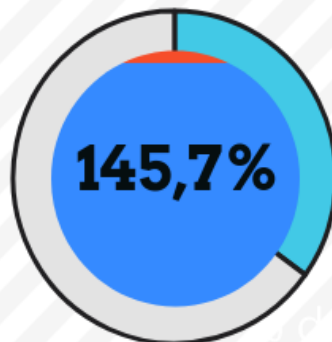
Markazlashgan moliyalashtirish manbalari hisobidan asosiy kapitalga investitsiyalarning ulushi 3,8 % punktga kamayib, 156,9 % ni yoki 9410,6 mlrd. so`mni tashkil etdi.

2019 yil yanvar-dekabr

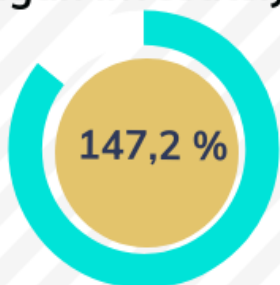
mlrd.so'm

17 775,3

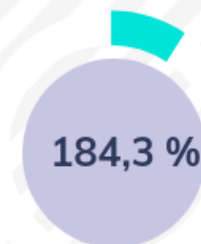
Asosiy kapitalga kiritilgan investitsiyalar



Moliyalashtirish manbalar bo'yicha asosiy kapitalga kiritilgan investitsiyalarning taqsimlanishidagi o'sish surati



Markazlashgan investitsiyalar



Markazlashmagan investitsiyalar



● Markazlashgan investitsiyalar ● Markazlashmagan investitsiyalar

NAVOIY VILOYAT STATISTIKA BOSHQARMASI

Asosiy kapitalga investitsiyalarning moliyalashtirish manbalari bo`yicha tarkibi

	mlrd. so`m	o`sinh surati, %da	Jamiga nisbatan, % da
Barcha moliyalashtirish manbalari hisobidan	17 775,3	145,7	100,0
Republika byudjeti	418,9	4,6 m	2,4
Davlat maqsadli fond mablag`lari	69,9	33,3	0,4
Jismoniy tarbiya va sportni rivojlantirish jamg`armasi	5,6	119,2	0,03
Tiklanish va taraqqiyot jamg`armasi	3 038,7	151,1	17,1
O`zR kafolati ostida xorijiy kreditlar	5 877,5	166,1	33,0
Tijorat banklari kreditlari va boshqa qarz mablag`lari	4 584,1	7,1 m	25,8
To`g`ridan-to`g`ri xorijiy Investitsiya	1 024,9	7,1 m	5,8
Aholi mablag`i	1 148,8	150,8	6,5
Korhona mablag`lari	1 606,9	44,0	9,0

NAVOIY VILOYAT STATISTIKA BOSHQARMASI

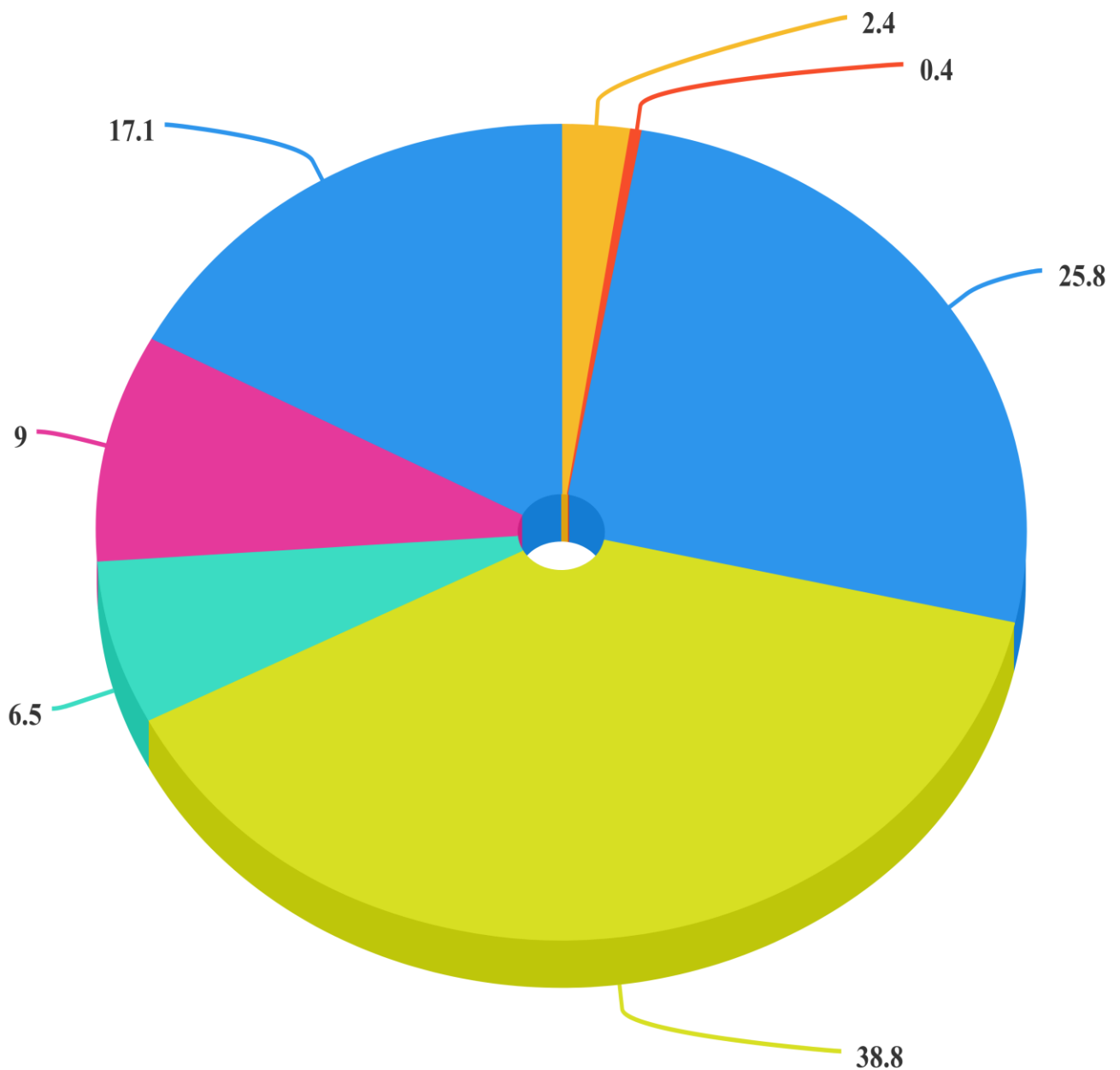
Asosiy kapitalga kiritilgan investitsiyalarning moliyalashtirish manbalari bo`yicha taqsimlanishi

mlrd.so`m

	Jami asosiy kapitalga kiritilgan investitsiyalar								
		Respublika byudjeti	Korxonalar va tashkilotlarning o`z mablag`lari	Aholining o`z mablag`lari	Xorijiy investitsiyalar	Suv ta`minoti va kanalizatsiya tizimlarini rivojlantirish jamg`armasi	Jismoniy tarbiya va sportni rivojlantirish jamg`armasi	Tiklanish va taraqqiyot jamg`armasi	Bank kreditlari va boshqa tashkilotlarning qarzi mablag`lari
Viloyat jami:	17 775,3	418,9	1 607,0	1 148,9	6 902,3	69,9	5,6	3 038,7	4 584,0
Navoiy sh.	5 881,6	103,6	729,6	214,1	3 587,7	0,7	-	993,6	252,3
Zarafshon sh.	749,5	11,5	29,7	43	43,7	0	-	0	621,6
Karmana tumani	4 027,5	58,6	493,8	229,3	2 360,3	0,3	-	761,4	123,7
Konimex tumani	1 217,8	14,6	51,6	24,1	17,2	66,8	4,6	382,1	656,7
Qiziltepa tumani	922,5	59,3	89,5	123,7	511,1	0,7	-	0	138,3
Navbahor tumani	301	46,3	47	155,3	20,2	0,2	-	0	32,1
Nurota tumani	326,6	45,6	53,5	104,5	101,2	0,7	-	0	21,2
Tomdi tumani	2 931,1	19,5	24	11	2,4	0,6	-	830,8	2 042,7
Uchquduq tumani	612,7	14,3	30,5	31	14,8	0	-	70,8	451,3
Xatirchi tumani	805,1	45,6	57,8	212,9	243,7	0,1	1	0	244,1

NAVOIY VILOYAT STATISTIKA BOSHQARMASI

Moliyalashtirish manbalari bo'yicha asosiy kapitalga investitsiyalar (jami hajmdagi ulushi, %da)



NAVOIY VILOYAT STATISTIKA BOSHQARMASI

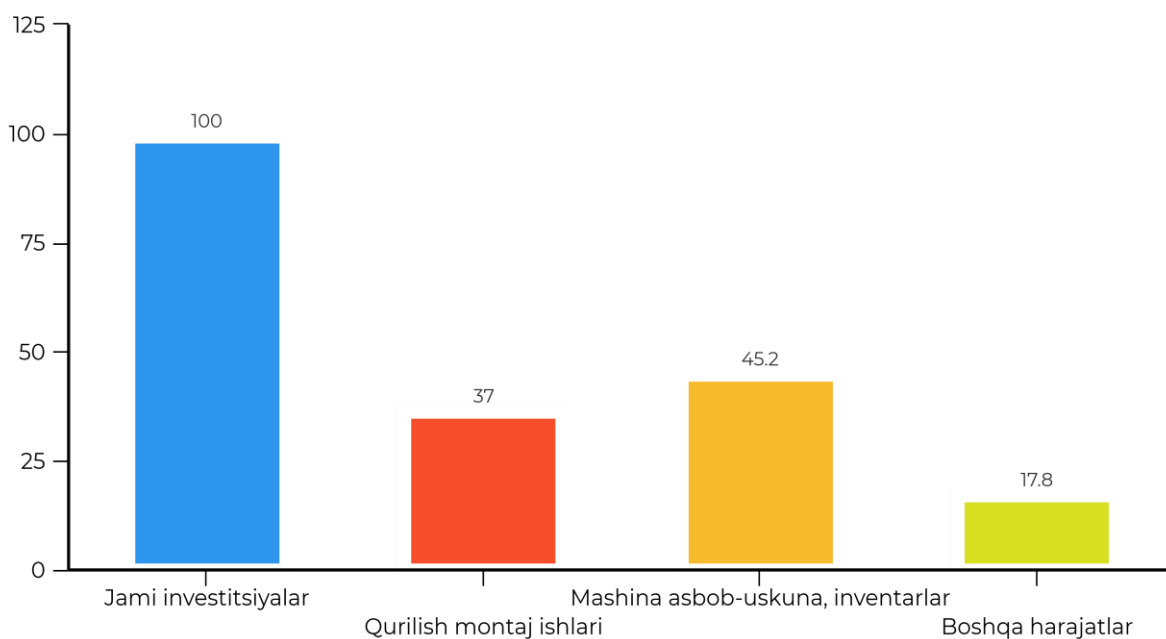
2019 yilning yanvar-dekabr oylarida asosiy kapitalga kiritilgan investitsiyalarning texnologik tarkibi

	Jami	Davlat	Nodavlat
Jami, mlrd. so'm	17 775,3	9 109,0	8 666,3

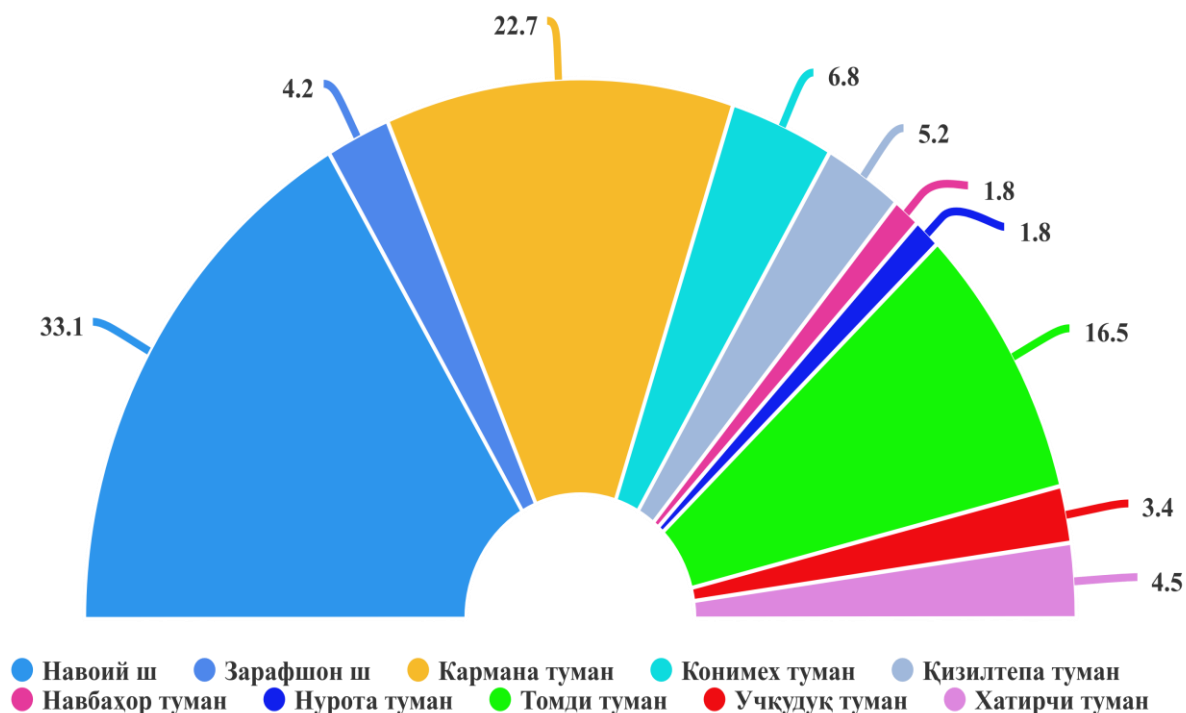
Shu jumladan: *umumiy hajmga nisbatan foiz ko'rinishida*

<i>Qurilish –montaj ishlari</i>	37,0	31,5	42,7
<i>mashina, uskunalar, transport vositalari ishlab chiqarish va xo'jalik jihozlar</i>	45,2	66,1	23,1
<i>Boshqa harajatlar</i>	17,8	2,4	34,2

Asosiy kapitalga investitsiyalarning texnologik tarkibi



Hududlar kesimida asosiy kapitalga investitsiyalar (davomi)

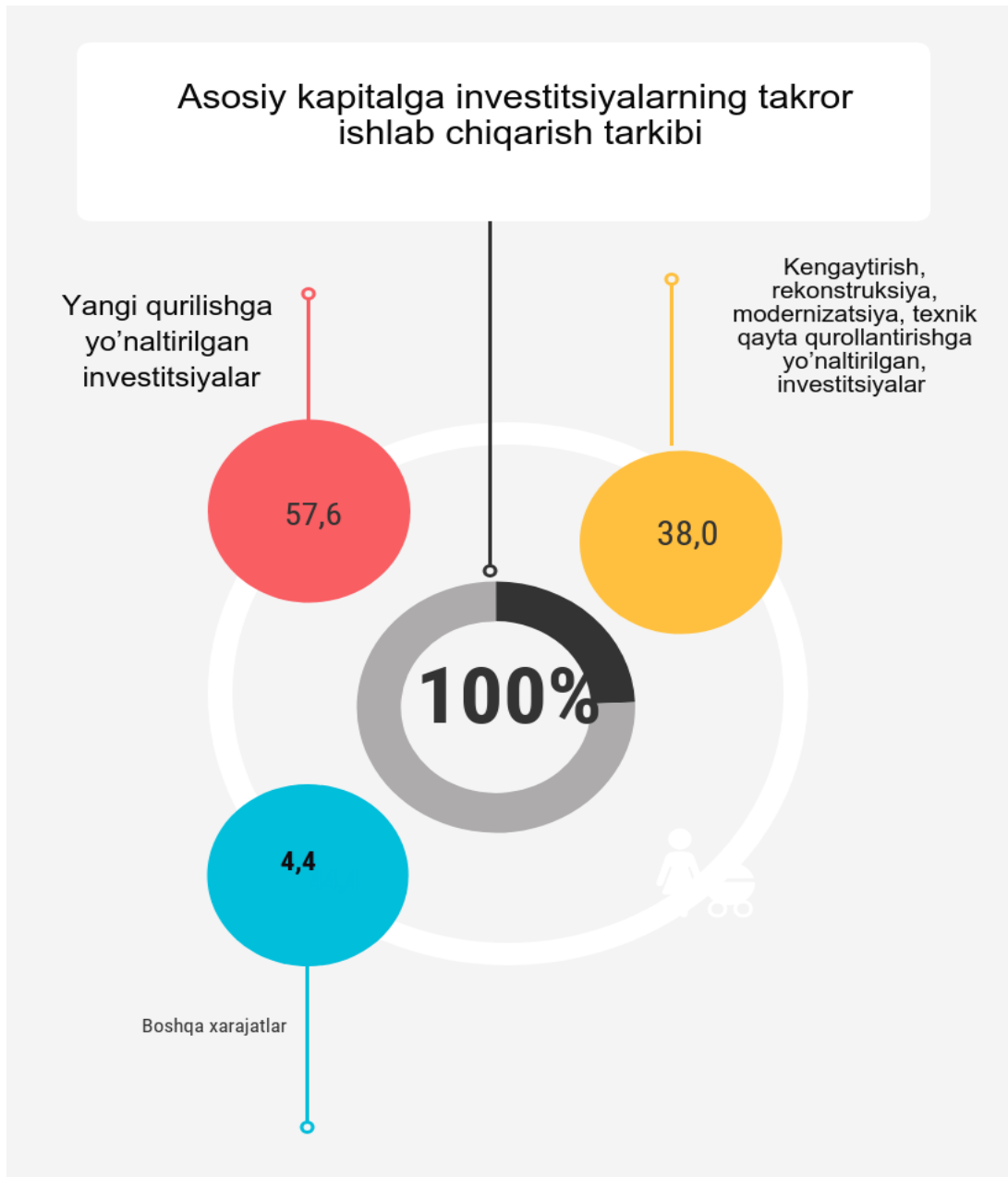


Asosiy kapitalga investitsiyalarning o'zlashtirilgan hajmi bo'yicha hududlar kesimida Navoiy shahri yetakchilik qilmoqda. Ushbu hududda jami asosiy kapitalga investitsiyalarning ulushi 33,1 %ni tashkil etdi.

Shuningdek Karmana tumani 22,7% ni, Tomdi tumani 16,5% ni, Konimex tumani 6,8% ni, Qiziltepa tumani 5,2% ni, Xatirchi tumani 4,5% ni, hamda Zarafshon shahri 4,2% ni, tashkil etdi.

NAVOIY VILOYAT STATISTIKA BOSHQARMASI

Uchquduq tumanida investitsiyalarning viloyatdagi ulushi 3,4% ni tashkil etgan bo`lsa, Nurota tumani va Navbahor tumanlarida bu ko`rsatkich bo`yicha eng kami 1,8 % bo`ldi.



Joriy davrda ham asosiy kapitalga kiritilgan investitsiyalarning aksariyat qismi yangi qurilishga yo`naltirilgan investitsiyalar hajmi 10 237,4 mlrd. so`mni tashkil etib, jami o`zlashtirilgan investitsiyalarning 57,6 % ni tashkil etdi.

NAVOIY VILOYAT STATISTIKA BOSHQARMASI

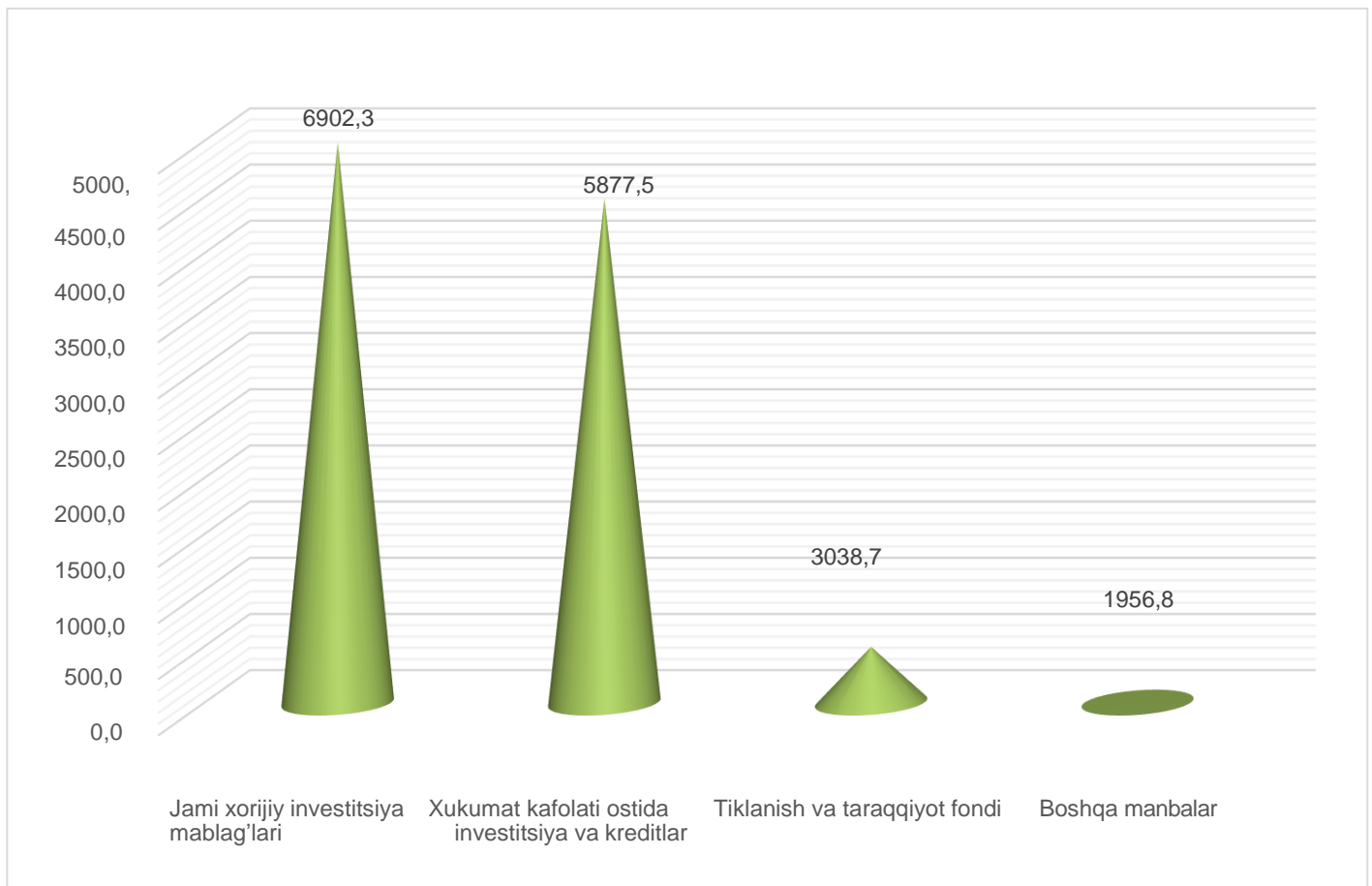
Iqtisodiyotda mavjud ob'yektlarni Kengaytirish, rekonstruksiya, modernizatsiya, texnik qayta qurollantirishga yo'naltirilgan, investitsiyalar 6 754,1 mlrd. so'mni tashkil etdi va viloyatda jami o'zlashtirilgan investitsiyalarning 38,0 % ni tashkil etdi. Qolgan 4,4 %, yani 783,8 mlrd. so'm boshqa xarajatlarga yo'naltirildi.

Iqtisodiy faoliyat turlari bo'yicha asosiy kapitalga investitsiyalar

	Yanvar–dekabr	
	2019 y.	Jami hajmdagi ulushi foizda
Jami, mln. so'm	17 775,3	100
Qishloq, o'rmon va baliq xo'jaligi	1 075,3	6,1
Tog'–kon sanoati	42,4	0,2
Qayta ishlash sanoati	11 300,9	63,6
elektr, gaz, bug' bilan taminlash va havoni konditsiyalash	2 853,9	16,1
suv bilan taminlash, kanalizatsiya tizimi, chiqindilarni yig'ish va utilizatsiya qilish	93,3	0,5
Qurilish	352,3	2,0
Savdo, motorli transport vositalari va mototsikllarni tamirlash	263,1	1,5
tashish va saqlash	159,6	0,9
Axborot va aloqa	32,3	0,2
moliyaviy va sug'urta faoliyati	138,9	0,8
Ta'lim	190,9	1,1
Sog'liqni saqlash va ijtimoiy xizmatlar ko'rsatish	139,5	0,8
Boshqa iqtisodiy faoliyat turlaridan tashqari: turar – joy binolari qurilishiga investitsiyalar	815,1	4,6
sanat, ko'ngil ochish va dam olish	62,1	0,3
Boshqa faoliyat turlari	255,7	1,3

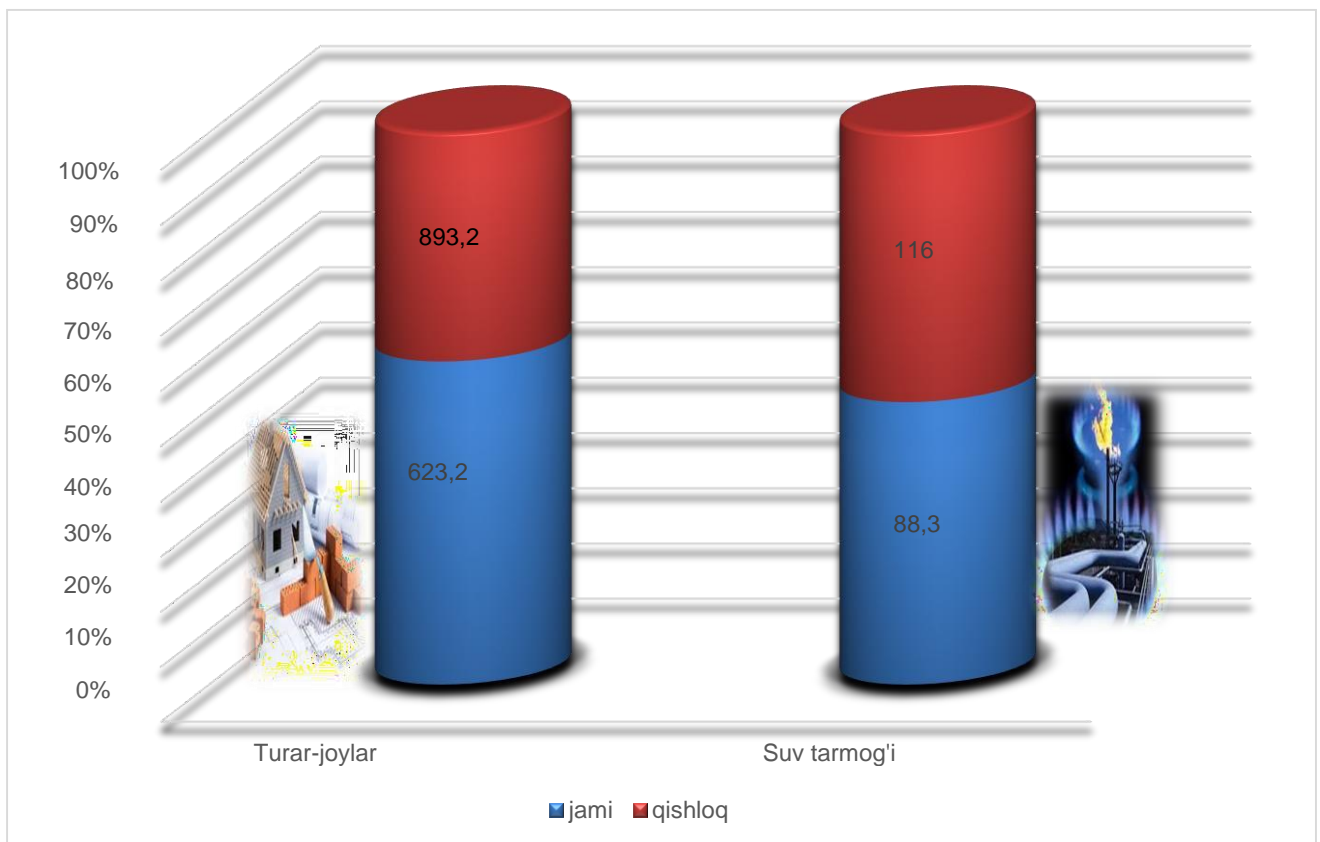
Asosiy kapitalga kiritilgan investitsiyalarning moliyalashtirish manbalari bo'yicha joylashuvi

2019 yil yanvar-dekabr



Joriy davrda Navoiy viloyati bo'yicha xorijiy investitsiyalar hajmi 6 902,3 mlrd. so'mni tashkil etib, jami investitsiyalar hajmining 38,8 % ni, O'zR hukumat kafolati ostida xorijiy investitsiyalar hajmi 5877,5 mlrd. so'mni tashkil etib, jami investitsiyalar hajmining 33,1 % ni tashkil qiladi. To'g'ridan-to'g'ri xorijiy investitsiyalar hajmi 1 024,9 mlrd. so'mni tashkil etib, jami investitsiyalar hajmining 5,8 % ni va qolgan 3 970,6 mlrd. so'm boshqa manbalar hisobidan o'zlashtirildi.

Ob'yektlarni ishga tushirish



Ijtimoiy sohada 2019 yil yanvar-dekabr oylarida umumiy maydoni 893,2 ming kv.m, bo'lgan 3 976 ta turar joy obyektini yangi qurilib ishga tushirilgan bo'lib, ulardan umumiy maydoni 623,2 ming kv.m. bo'lgan 2 797 tasi qishloq joylarda joylashgan.

Ishga tushirilgan turar joylarning hududlar kesimida ko'radigan bo'lsak, eng ko'pi Xatirchi tumanida ishga tushirilgan 213,6 ming kv.m. va u viloyat bo'yicha ishga tushirilgan jami umumiy maydonning 23,9% ni tashkil etdi. Keyingi o'rinlarda Karmana tumani va Navbahor tumanlari egallagan bo'lib, viloyat bo'yicha ishga tushirilgan jami umumiy maydonning 23,7 va 21,0 % ni tashkil etishgan.

Eng kam turar joylar Tomdi tumanida ishga tushirilgan bo'lib, uning ulushi 0,6 % ni tashkil etdi.



**Investitsiya va qurilish
statistikasi bo'limi**

Aloqa telefoni: 79 223-54-73