

Demografik holat

(dastlabki ma'lumotlar)

Doimiy aholi soni.

Navoiy viloyati doimiy aholi soni 2019 yil 1 aprel holatiga 982,6 ming kishini tashkil etib, 2018 yilning yanvar-mart oylariga nisbatan 16,2 ming kishiga yoki 1,7% ga o'sgan. Jumladan, shahar aholisi soni 479,3 ming kishini (jami aholi sonidagi ulushi 48,8%), qishloq aholisi soni 503,3 ming kishini yoki (51,2 %) tashkil etdi.

E'tibor bering: 2019 yil yanvar-mart

- Aholi soni **16,2 ming kishiga** ko'paydi.
- Tirik tug'ilganlar soni **4,3 ming nafami** tashkil etdi.
- **1,0 mingta** vafot etganlar qayd etildi.
- FHDYO bo'limlarida **1,2 mingta nikoh** va **0,2 mingta ajralishlar** ro'yxatga olindi.

Navoiy viloyati aholisining umumiy o'sishi (2019 yil yanvar-mart oylarida)

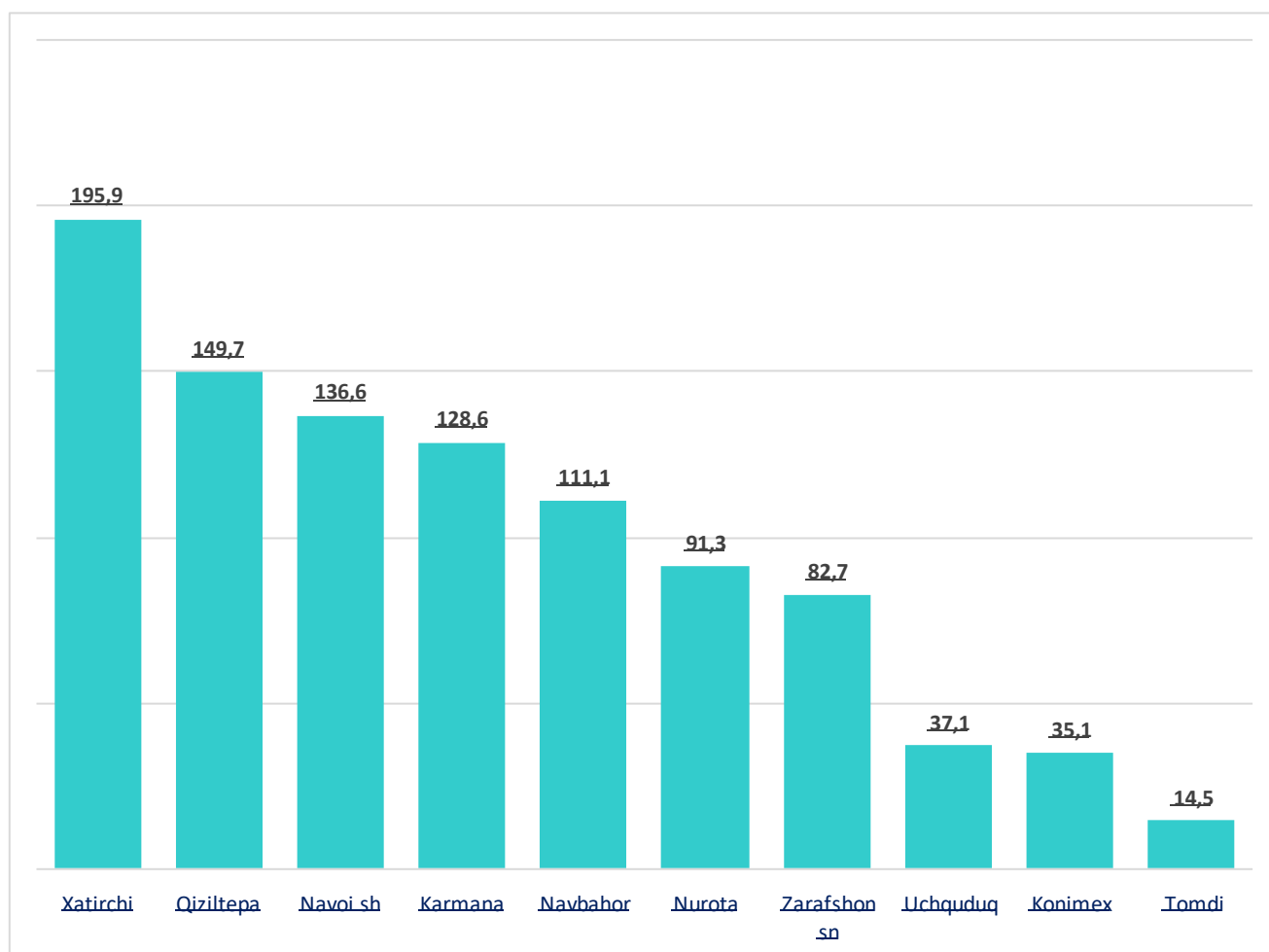


Navoiy viloyati aholisining umumiy osishi (2019 yil yanvar-mart oylarida)



Demografik holat

Hududlar kesimida doimiy aholi sonining taqsimlanishi (2019 yil yanvar-mart holatiga, ming kishi)



Viloyat hududlari kesimida tahlillar shuni ko'rsatmoqdaki, 2019 yil yanvar-mart holatiga eng ko'p aholi soni Xatirchi tumanida 195,9 ming kishini (viloyat aholisi sonidagi ulushi 19,9 %ni) va Qiziltepa tumanida 149,7 ming kishini yoki (15,2 %), aksincha eng kam aholi soni Tomdi tumanida 14,5 ming kishini yoki (1,5 %) va Konimex tumanida 35,5 ming kishini yoki (3,6 %) tashkil etdi.

Hududlar kesimida aholining eng yuqori o'sish sur'ati 2018 yilning mos davriga nisbatan Xatirchi tumanida 1,8%ni, Qiziltepa tumanida 1,7 %ni, Karmana tumanida 3,4% ni, aksincha eng kam o'sish sur'ati Navoiy shaxrida 0,7 %ni va Tomdi tumanida 0,7 %ni, tashkil etdi.



Doimiy aholi sonida qishloq va shahar joylardagi aholi soni.

(2019 yil yanvar-mart holatiga)

	<i>Jami aholi</i>	<i>shu jumladan:</i>		1 km kv ga to'g'ri keladiganlar soni
		<i>Shahar aholisi</i>	<i>Qishloq aholisi</i>	
Viloyat bo'yicha:	982629	479320	503309	8,8
<i>shaharlar:</i>				
Navoiy	136574	136574	-	2732,0
Zarafshon	82721	82721	-	4135,0
<i>tumanlar:</i>				
Karmana	128556	44253	84303	135,4
Konimex	35118	15748	19370	3,8
Qiziltepa	149658	47904	101754	68,4
Navbahor	111109	16022	95087	70,8
Nurota	91290	54334	36956	14,0
Tomdi	14522	4717	9805	0,3
Uchquduq	37143	32324	4819	0,8
Xatirchi	195938	44723	151215	138,0

Viloyatda hududlar kesimida tahlillar shuni ko'rsatmoqdaki, 2019 yil yanvar-mart holatiga aholining ehg ko'p shahar joylardagi ulushu Nurota tumanida 11,3% ni, va Qiziltepa tumanida 10,0 %ni, aksincha eng kam shahar aholi sonining uluhi Tomdi tumanida 1,0 %ni, va Navbahor tumanida 3,3 %ni tashkil etadi.

Viloyat hududlari kesimida tahlillar shuni ko'rsatmoqdaki, 2019 yil yanvar-mart holatiga aholining ehg ko'p qishloq joylaridagi ulushu Xatirchi tumanida 30,0% ni, va Qiziltepa tumanida 20,2 % ni, aksincha eng kam qishloq aholi sonining ulushi Uchquduq tumanida 1,0 % ni, va Tomdi tumanida 1,9 % ni tashkil etadi.



AHOLINING TABIIY HARAKATI 2019 YIL YANVAR-MART

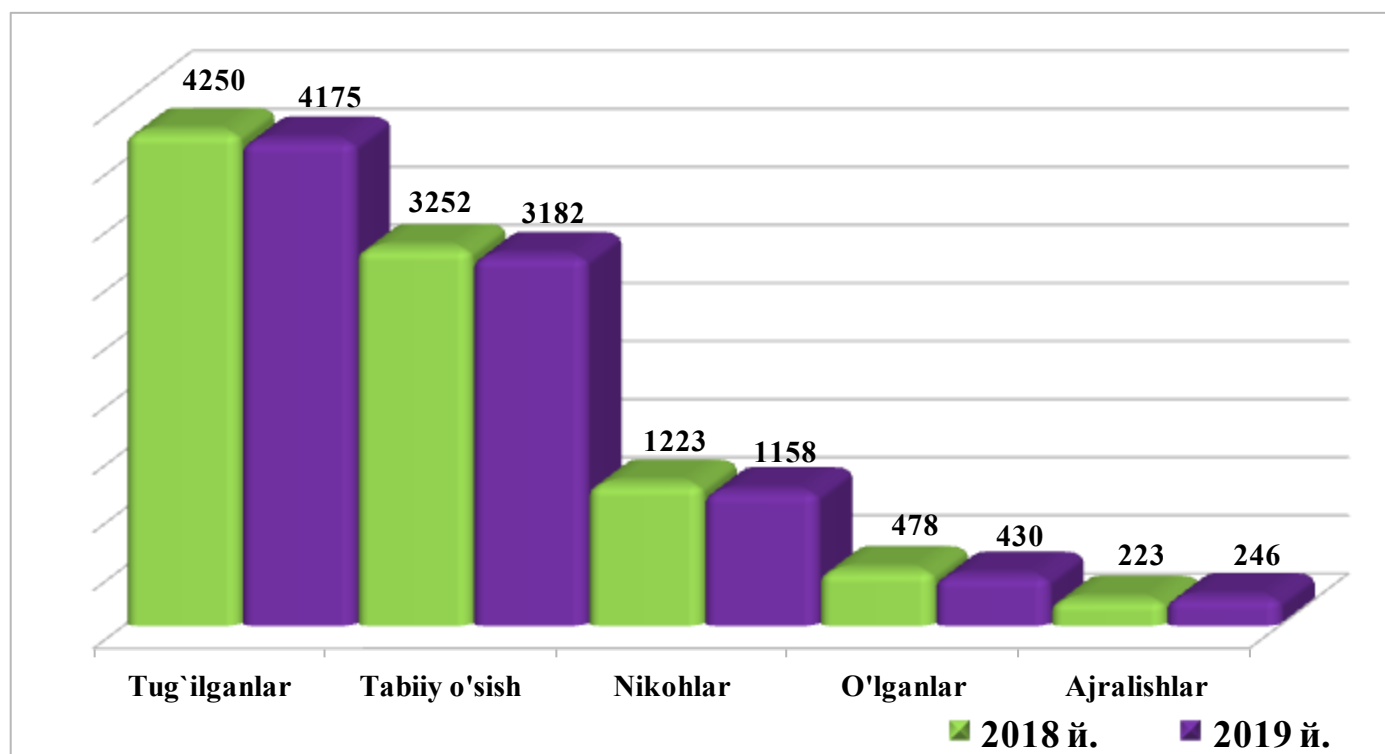
	<i>kishi</i>			<i>har 1000 kishlga</i>	
	<i>2018 y.</i>	<i>2019 y.¹⁾</i>	<i>o'sish, kamayish</i>	<i>2018y.</i>	<i>2019y.¹⁾</i>
Tug'ilganlar	4175	4250	75	17.6	17.6
O'lganlar	993	998	5	4.2	4.1
Tabiiy o'sish	3182	3252	70	13.4	13.5
Nikohlar	1158	1223	65	4.9	5.1
Ajralishlar	246	223	-23	1.0	0.9

Tug'ilishlar soni **4250** kishi bo'lib, 2018 yilning mos davriga nisbatan **75** kishiga o'sganligini ko'rsatmoqda.

O'lganlar soni **998** kishi bo'lib, 2018 yilning mos davriga nisbatan **5** kishiga o'sganligini ko'rsatmoqda.

Nikohlar soni esa **1223** kishi bo'lib, 2018 yilning mos davriga nisbatan **65** kishiga oshganligi kuzatildi.

Ajrimlar soni **223** kishi bo'lib, 2018 yilning mos davriga nisbatan **-23** kishiga kamayganligi kuzatildi.



Demografik holat

Tug'ilish. 2019 yilning yanvar-mart oylarida 4250 bola tug'ilganligi qayd etilgan bo'lib, (bu yerda va bundan keyin tug'ilganlarga faqat tirik tug'ilganlar inobatga olingan), o'tgan yilga mos ravishda 1000 aholiga nisbatan tug'ilish koeffitsiyenti 17,6 promilleni tashkil etib, 2018 yilning mos davriga nisbatan o'zgarmagan (2018 yilning yanvar-mart oylarida 17,6 promille bo'lgan).

Tug'ilish koeffitsiyenti 2018 yilning mos davriga nisbatan Uchquduq (20,3 promilledan 21,3 promillega) va Xatirchi (18,4 promilledan 19,2 promillega), Karmana (17,6 promilledan 18,6 promillega), Navbahor (16,5 promilledan 17,5 promillega) tumanlarida sezilarli o'sgan bo'lib, aksincha sezilarli kamayish Tomdi (12,7 promilledan 7,3) va Qiziltepa (16,4 promilledan 15,3 promillega) tumanlarida kuzatildi.

Ma'lumot uchun

Tirik tug'ilganlik mezonlaridan (nafas, yurak urishi, kindik pul-satsiyasi, muskullarning beixtiyoriy qisqarishi) biri mavjud bo'lsa ham bola tirik tug'ilgan hisoblanadi. Bunda onaning homiladorlik muddati 22 hafta va undan ortiq, bolaning bo'yi 25 sm va undan ortiq, vazni 500 gramm va undan ortiq bo'lishi lozim.



Aholining tabiiy harakati 2019 yil yanvar-mart (kishida)

	Tug'ilganlar		
	2018 y.	2019 y.	O'sish sur'ati %
Navoiy viloyati	4175	4250	101.8
Navoiy sh.	589	611	103.7
Zarafshon sh.	366	350	95.6
Karmana	538	588	109.3
Konimex	140	146	104.3
Qiziltepa	595	562	94.5
Navbahor	444	479	107.9
Nurota	404	369	91.3
Tomdi	45	26	57.8
Uchquduq	185	195	105.4
Xatirchi	869	924	106.3

Demografik holat

Vafot etganlar. 2019 yilning yanvar-mart oylarida 998 ta o'lim qayd etilgan bo'lib, mos ravishda 1000 aholiga nisbatan o'lim koeffitsiyenti 4,1 promilleni tashkil etdi, 2018 yilning mos davriga nisbatan -0,1 promillega kamaydi (2018 yilning yanvar-mart oylarida 4,2 promille bo'lgan). O'lim koeffitsiyenti 2018 yilning mos davriga nisbatan Nurota (3,8 promilledan 4,8 promillega), Uchquduq (3,6 promilledan 4,4 promillega) va Xatirchi (4,0 promilledan 4,2 promillega) tumanlarida o'sgan bo'lib, sezilarli darajada kamayishi Zarafshon shaxrida 4,2 promilledan 2,8 promillega), Navoiy shaxrida (5,1 promilledan 4,3 promillega), Konimex (7,2 promilledan 5,0 promillega), Tomdi (5,1 promilledan 3,1 promillega), Qiziltepa (4,2 promilledan 3,7 promillega), Karmana (4,4 promilledan 3,6 promillega), tumanlarida kuzatildi.



Aholining tabiiy harakati 2019 yil yanvar-martda

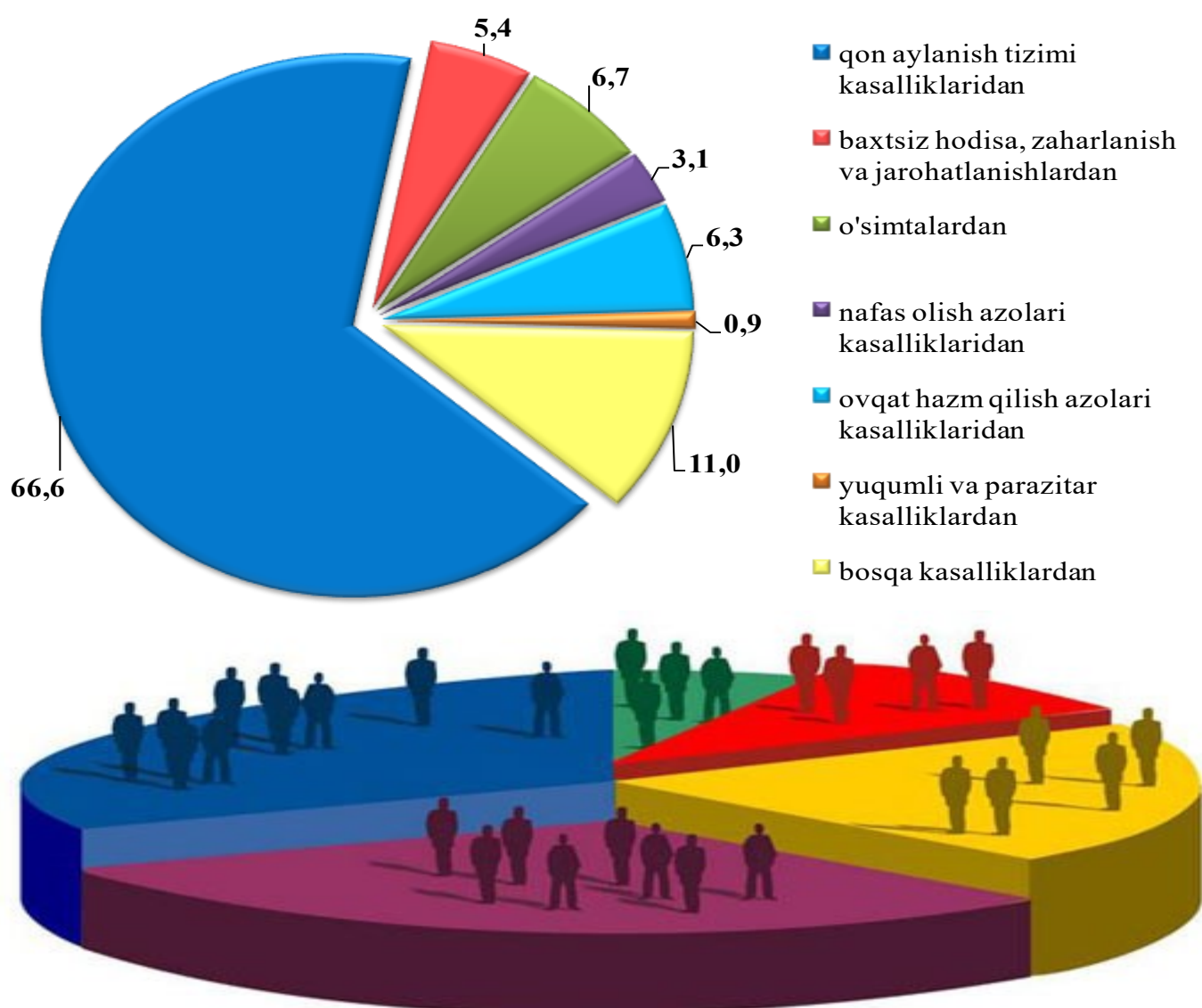
	O'lganlar		
	2018 y.	2019 y.	O'sish sur'ati %
Navoiy viloyati	993	998	100,5
Navoiy sh.	170	145	85,3
Zarafshon sh.	84	58	69,0
Karmana	133	133	100,0
Konimex	24	43	179,2
Qiziltepa	154	136	88,3
Navbahor	104	124	119,2
Nurota	85	107	125,9
Tomdi	18	11	61,1
Uchquduq	33	40	121,2
Xatirchi	188	201	106,9

Demografik holat

2019 yilning yanvar-mart oylarida qayd etilgan vafot etganlarning 66,6 %i qon aylanish tizimi kasalliklaridan, 6,7 %i o'simtalardan, 5,4 %i baxtsiz hodisa, zaharlanish va jarohatlanishlardan, 6,3 %i ovqat hazm qilish a'zolari kasalliklaridan, 3,1 %i nafas olish a'zolari kasalliklaridan, 0,9 %i yuqumli va parazitlar kasalliklardan hamda 11,0 %i boshqa kasalliklardan vafot etgan.

Ro'yxatga olingan 1 yoshgacha vafot etgan bolalar soni 32 kishini tashkil etib shundan 59,4%i perinatal davrda yuzaga keladigan holatlardan, 6,3%i nafas olish a'zolari kasalliklaridan, 9,4%i tug'ma anomaliyalardan, 6,3%i baxtsiz hodisa, zaharlanish va jarohatlanishlardan va 18,6%i boshqa kasalliklardan vafot etgan.

Asosiy o'lim sabablari bo'yicha vafot etganlarning taqsimlanishi



Demografik holat

Nikoh. 2019 yilning yanvar-mart oylarida FHDYO organlari tomonidan 1,2 ming nikoh qayd etildi, mos ravishda 1000 aholiga nisbatan nikoh tuzish koeffitsiyenti 5,1 promilleni tashkil etdi. 2018 yilning mos davriga nisbatan 0,2 promillega ko'paydi. (2018 yilning yanvar-mart oylarida 4,9 promille bo'lgan). Tuzilgan nikohlar soni 2018 yilning mosdavriga nisbatan yuqori o'sish sur'atlari Zarafshon shaxrida (123%) Qiziltepa (119,7%), Xatirchi (104,7%), Karmana (103,7%) tumalariga to'g'ri kelmoqda.



Aholining tabiiy harakati 2019 yil yanvar-martda

	Tuzilgan nikohlar		
	2018 y.	2019 y.	O'sish sur'ati (%) da
Navoiy viloyati	1158	1223	105,6
Navoiy sh.	184	197	107,1
Zarafshon sh.	81	100	123,5
Karmana	162	168	103,7
Konimex	42	39	92,9
Qiziltepa	173	207	119,7
Navbahor	110	105	95,4
Nurota	79	81	102,5
Tomdi	16	15	93,7
Uchquduq	53	41	77,4
Xatirchi	258	270	104,7

Demografik holat

Aholining tabiiy harakati 2019 yil yanvar-martda

Nikohdan ajralishlar. 2019 yilning yanvar-mart oylarida FHDYO organlari tomonidan 223 kishi nikohdan ajralganligi qayd etilgan bo'lib, 1000 aholiga nisbatan nikoh tuzish koeffitsiyenti 0,9 promilleni tashkil etdi. Ajrimlar soni 2018 yilning mos davriga nisbatan yuqori o'sish sur'atlari Konimex (157,7%), Uchquduq (128,6) tumanlariga to'g'ri kelmoqda.



	Nikohdan ajralishlar		
	2018 y.	2019 y.	O'sish sur'ati (%) da
Navoiy viloyati	246	223	90,7
Navoiy sh.	65	55	84,6
Zarafshon sh.	22	17	77,3
Karmana	30	26	86,7
Konimex	7	11	157,1
Qiziltepa	32	28	87,5
Navbahor	17	18	105,6
Nurota	13	10	76,9
Tomdi	5	1	20,0
Uchquduq	14	18	128,6
Xatirchi	41	39	95,1



Demografik holat

Aholi migratsiyasi (kishida)

	2018 yil yanvar-mart	2019 yil yanvar-mart
Ko'chib kelganlar	3340	2706
Ko'chib ketganlar	3238	2865
Migratsiya saldos	102	-159



Demografik holat

	Aholi migratsiyasi (kishida)		
	2018 yil Ko'chib kelganlar	2019 yil ko'chib kelganlar	O'sish sur'ati (%) da
Navoiy viloyati	3341	2706	81,0
Navoiy sh.	754	630	83,6
Zarafshon sh.	443	362	81,7
Karmana	737	617	83,7
Konimex	99	84	84,8
Qiziltepa	141	173	122,7
Navbahor	269	203	75,5
Nurota	208	122	58,7
Tomdi	97	120	123,7
Uchquduq	235	120	51,1
Xatirchi	358	275	76,8

Viloyatda hududlar kesimida tahlillar shuni ko'rsatmoqdaki, **2019** yil yanvar-mart holatiga kuchib kelgan yuqori bolgan tumanlar **2018** yilning mos davriga nisbatan Tomdi tumanida 123,7%ni, Qiziltepa tumanida 122,7%ni, aksincha eng kam ko'chib kelganlar bo'yicha Uchquduq tumanida 51,1%ni, Nurota tumanida 58,7%ni, Navbahor tumanida 75,5%ni, Xatirchi tumanida 77,0%ni, Zarafshon shaxrida 81,7%ni, Karmana tumanida 83,7%ni va Konimex tumanida 84,8%ni tashkil etdi.

Demografik holat

	Aholi migratsiyasi (kishida)		
	2018 yil Ko'chib ketgan- lar	2019 yil ko'chib ketganlar	O'sish sur'ati (%) da
Navoiy viloyati	3238	2865	88,5
Navoiy sh.	1043	896	85,9
Zarafshon sh.	400	416	104,0
Karmana	325	223	68,6
Konimex	92	101	109,8
Qiziltepa	214	164	76,6
Navbahor	232	202	87,1
Nurota	190	114	60,0
Tomdi	47	64	136,2
Uchquduq	289	272	94,1
Xatirchi	406	413	101,7

**Navoiy viloyati statistika boshqarmasining
Demografiya va mehnat statistikasi bo'limi**
Nashr uchun mas'ul: **F.Xikmatova**

(0 436) 223-07-41