



# Xizmatlar sohasining rivojlanishi

(dastlabki ma'lumotlar)

2018 yil yanvar-may

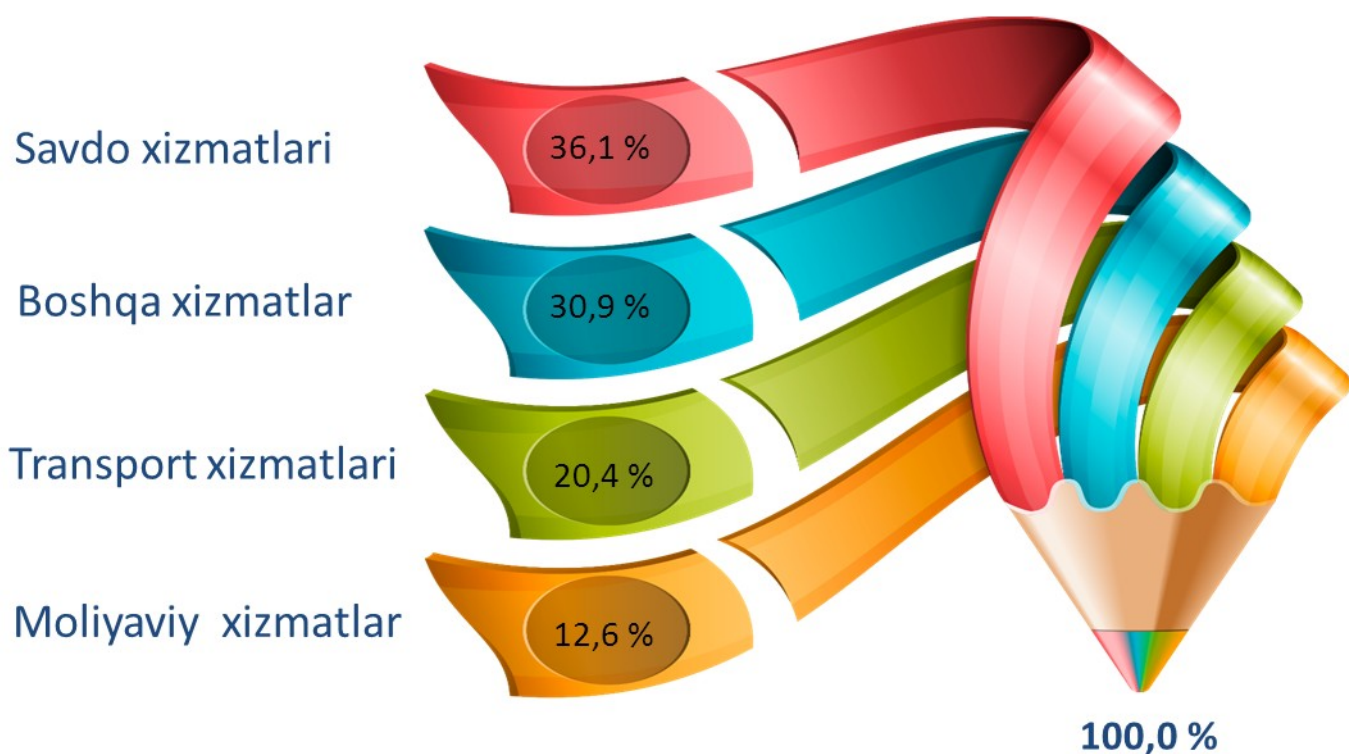
## RAQAMLAR:

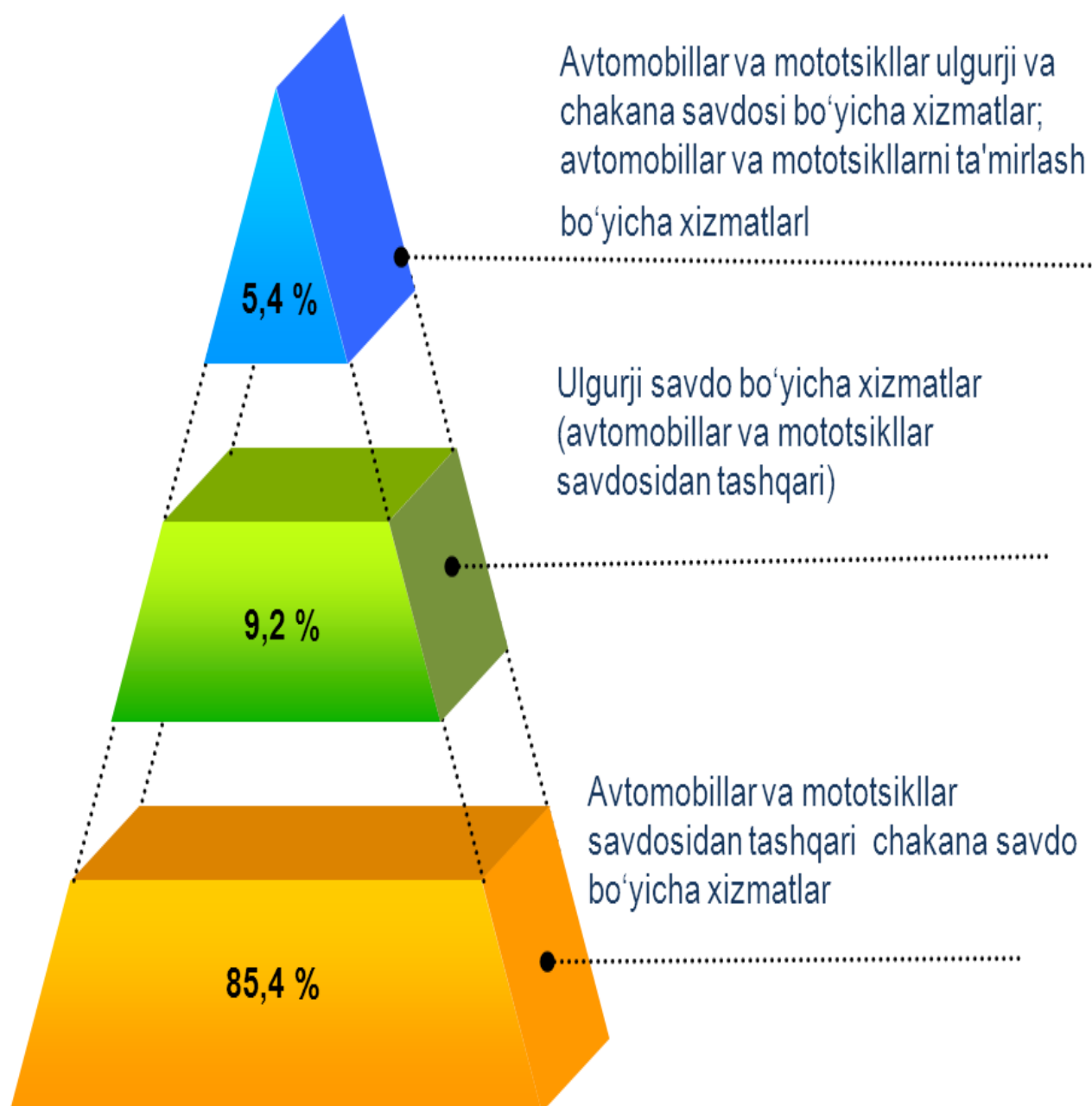
- 2018 yil yanvar-may oylarida bozor xizmatlari hajmi 1412,8 mlrd.so'mni tashkil etdi.
- Viloyatda xizmatlar sohasining o'sish sur'ati 110,7 % ga yetdi.

Xizmat ko'rsatishning sifati va qulayligini tubdan oshirish bo'yicha kompleks tashkiliy-huquqiy chora-tadbirlarni izchil amalga oshirish, shuningdek, ishbilarmonlik muhitini yaxshilash va tadbirkorlik faoliyatini yuritish uchun qulay shart-sharoitlarni yaratishga yo'naltirilgan vazifalarni amalga oshirish xizmatlar sohasining jadal rivojlanishiga olib keladi.

Natijada, dastlabki ma'lumotlarga ko'ra, 2018 yil yanvar-may oylarida xizmatlar ishlab chiqarish hajmi 1412,8 mlrd. so'mni tashkil etdi. O'sish sur'ati o'tgan yilning shu davriga nisbatan 110,7 % ni tashkil etdi.

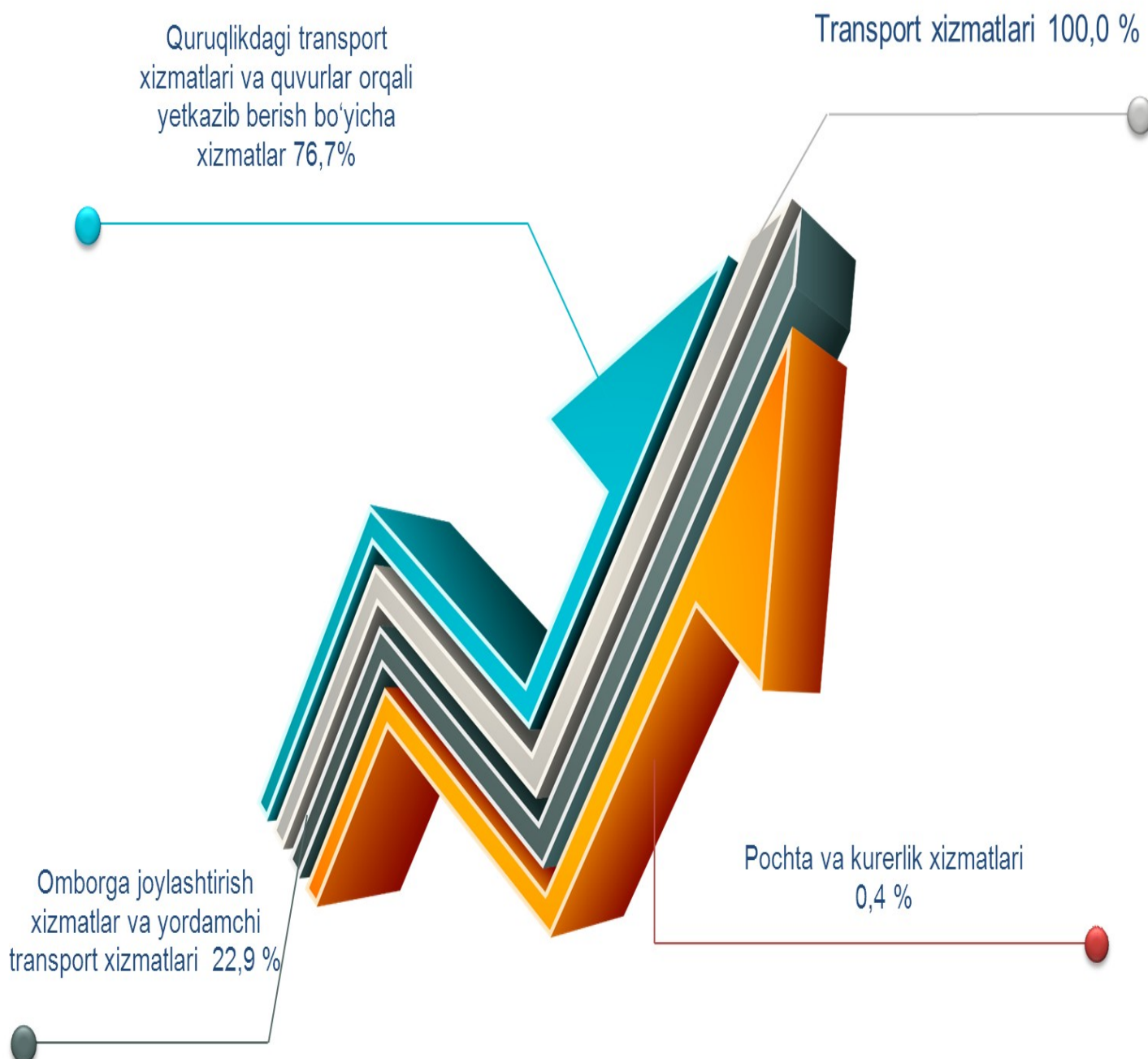
## 2018 yil yanvar-may oylarida ko'rsatilgan xizmatlar tarkibi, %



**2018 yil yanvar-may oylarida Savdo xizmatlari tarkibi**

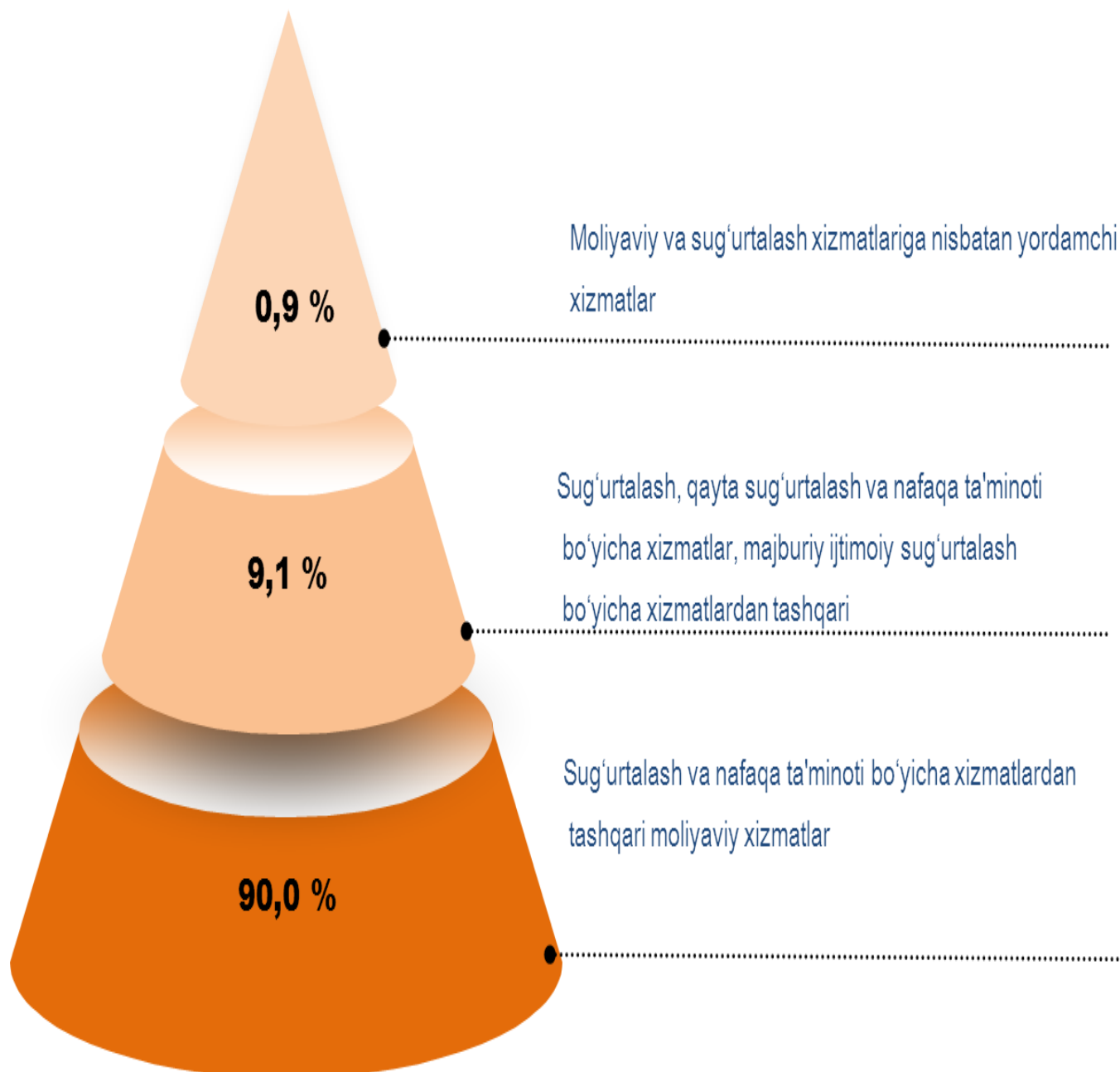
2018 yil yanvar-may oylarida o'tgan yilning mos davriga nisbatan Savdo xizmatlari (0,2 %), o'sish sur'ati kuzatildi.

**2018 yil yanvar-may oylarida transport xizmatlari hajmi 287,8 mlrd so`mni, o`sinh surati 109.9% tashkil qildi**



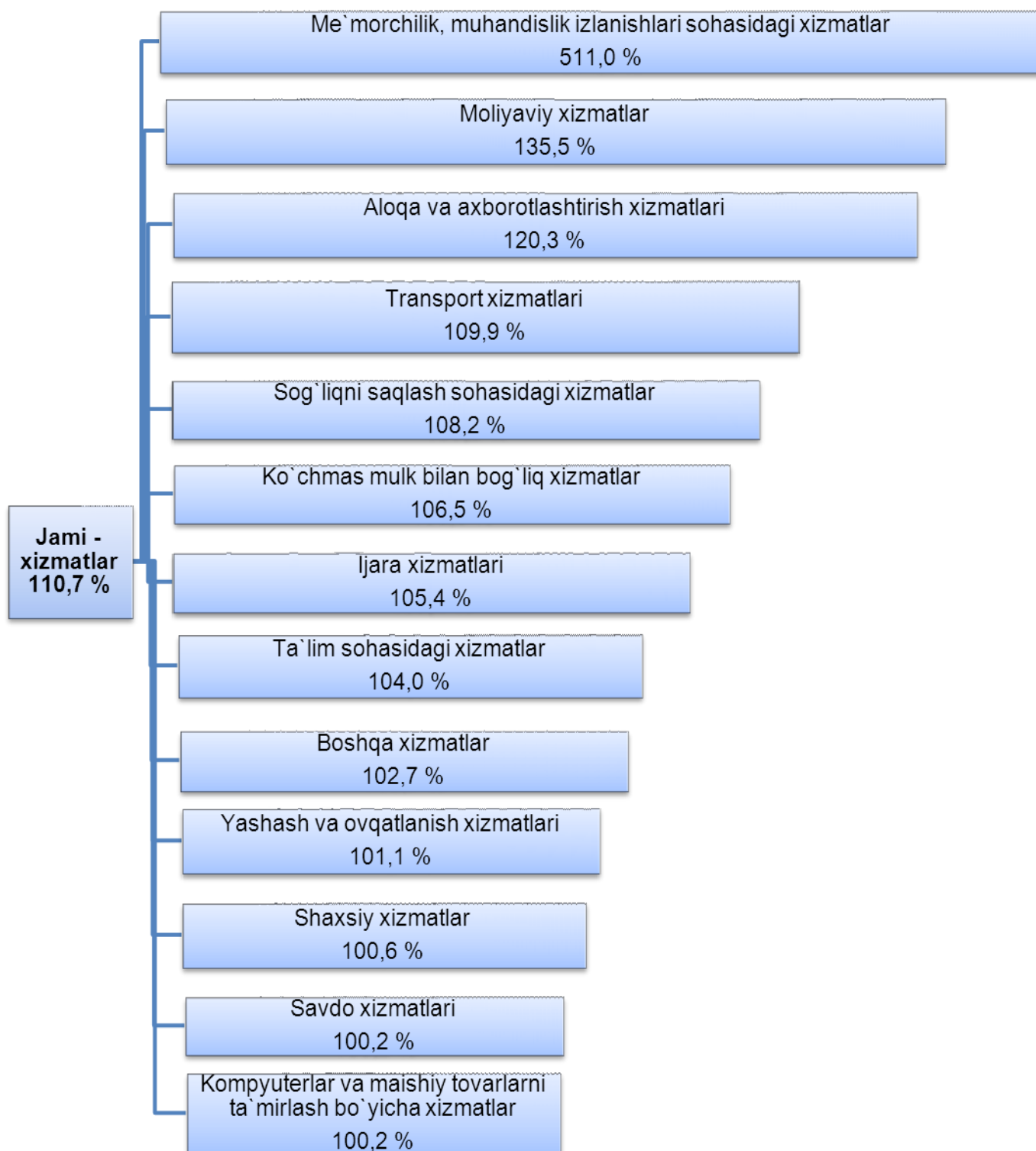
Transport xizmatlar tarkibida Quruqlikdagi transport xizmatlari va quvurlar orqali yetkazib berish bo'yicha xizmatlar (76,7%), Omborga joylashtirish xizmatlar va yordamchi transport xizmatlari (22,9%), Pochta va kurerlik xizmatlari (0,4 %) ni tashkil etdi.

## 2018 yil yanvar-may oylarida Moliyaviy xizmatlari tarkibi




2018 yil yanvar-may oylarida o'tgan yilning mos davriga nisbatan moliyaviy xizmatlar (35,5 %), yuqori o'sish sur'ati kuzatildi.

## 2018 yil yanvar-may oylarida iqtisodiy faoliyat turlari bo'yicha bozor xizmatlarining o'sish sur'ati, %



2018 yil yanvar-may oylarida o'tgan yilning mos davriga nisbatan me'morchilik, muhandislik izlanishlari, texnik sinovlar va tahlil sohasidagi xizmatlar (5,1 marta), moliyaviy xizmatlar (35,5 %), aloqa va axborotlashtirish xizmatlari (20,3 %kabi xizmatlarda yuqori o'sish sur'atlari kuzatildi.

## 2018 yil yanvar-may oylarida ko'rsatilgan bozor xizmatlarining ulush, %



- |   |                                       |    |  |
|---|---------------------------------------|----|--|
| 1 | Savdo xizmatlari                      | 8  | Ta'lim sohasidagi xizmatlar                  |
| 2 | Transport xizmatlari                  | 9  | Shaxsiy xizmatlar                            |
| 3 | Moliyaviy xizmatlar                   | 10 | Ko'chmas mulk bilan bog'liq xizmatlar        |
| 4 | Aloqa va axborotlashtirish xizmatlari | 11 | Kompyuterlarni ta'mirlash bo'yicha xizmatlar |
| 5 | Boshqa xizmatlar                      | 12 | Ijara xizmatlari                             |
| 6 | Yashash va ovqatlanish xizmatlari     | 13 | Sog'liqni saqlash sohasidagi xizmatlar       |
| 7 | Me'morchilik sohasidagi xizmatlar     |    |  |

2018 yil yanvar-may oylarida ko'rsatilgan bozor xizmatlarida eng yuqori ulush savdo xizmatlarida (36,1 %) past ulush Sog'liqni saqlash sohasidagi xizmatlarida (0.9 %) kuzatildi.

2018 yil yanvar-may oylarida aholi jon boshiga ko'rsatilgan xizmatlar hajmi 1472,1 ming so'mga teng bo'ldi. O'sish sur'ati o'tgan yilga nisbatan 108,9 % ni tashkil etdi.

**2018 yil yanvar-may oylarida xizmat turlari bo'yicha ko'rsatilgan xizmatlar hajmi**

	Hajmi, mlrd.so'm	O'tgan yilga nisbatan o'sish sur'ati, %
<b>Jami –xizmatlar</b>	<b>1412,8</b>	<b>110,7</b>
Aloqa va axborotlashtirish xizmatlari	86,4	120,3
Moliyaviy xizmatlar	178,8	135,5
Transport xizmatlari	287,8	109,9
Yashash va ovqatlanish xizmatlari	62,0	101,1
Savdo xizmatlari	510,7	100,2
Ko'chmas mulk bilan bog'liq xizmatlar	29,5	106,5
Ta'lim sohasidagi xizmatlar	40,9	104,0
Sog'liqni saqlash sohasidagi xizmatlar	12,9	108,2
Ijara xizmatlari	23,7	105,4
Kompyuterlar va maishiy tovarlarni ta'mirlash bo'yicha xizmatlar	26,5	100,2
Boshqa shaxsiy xizmatlar	38,4	100,6
Me'morchilik, muhandislik izlanishlari, texnik sinovlar va tahlil sohasidagi xizmatlar	45,0	511,0
Boshqa xizmatlar	70,2	102,7

**Viloyat statistika boshqarmasii  
Xizmatlar sohasi statistikasi bo'limi**

Mas'ul: G'.Bobonazarov  
(71) 230-84-37  
(0436) 223-63-31