



Xizmatlar sohasining rivojlanishi

(dastlabki ma'lumotlar)

2018 yil yanvar-iyun

RAQAMLAR:

- 2018 yil yanvar-iyun oylarida bozor xizmatlari hajmi 1751,9 mlrd.so'mni tashkil etdi.
- Xizmatlar sohasining o'sish sur'ati 112,9% ga yetdi.
- Aholi jon boshiga xizmatlar hajmi 1822,2 ming.so'mni tashkil etdi.

Xizmat ko'rsatishning sifati va qulayligini tubdan oshirish bo'yicha kompleks tashkiliy-huquqiy chora-tadbirlarni izchil amalga oshirish, shuningdek, ishbilarmonlik muhitini yaxshilash va tadbirkorlik faoliyatini yuritish uchun qulay shart-sharoitlarni yaratishga yo'naltirilgan vazifalarni amalga oshirish xizmatlar sohasining jadal rivojlanishiga olib keladi.

Natijada, dastlabki ma'lumotlarga ko'ra, 2018 yil yanvar-iyun oylarida Navoiy viloyatida xizmatlar ishlab chiqarish hajmi 1751,9 mlrd. so'mni tashkil etdi. O'sish sur'ati o'tgan yilning shu davriga nisbatan 112,9 % ni tashkil etdi.

2018 yil yanvar-iyun oylarida ko'rsatilgan xizmatlar tarkibi, %

Savdo xizmatlari

37,0 %

Boshqa xizmatlar

29,9 %

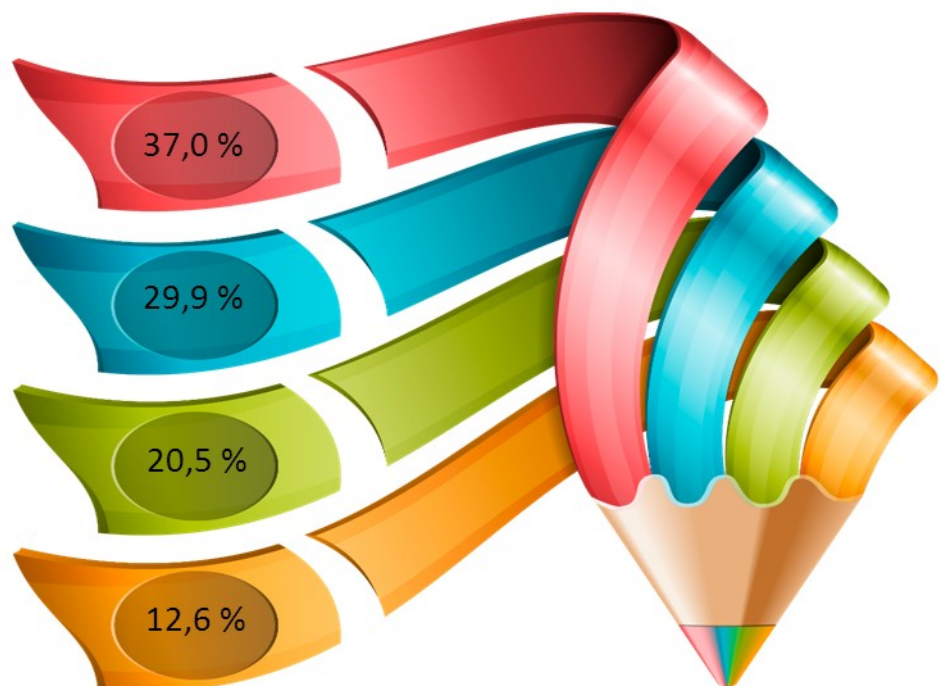
Transport xizmatlari

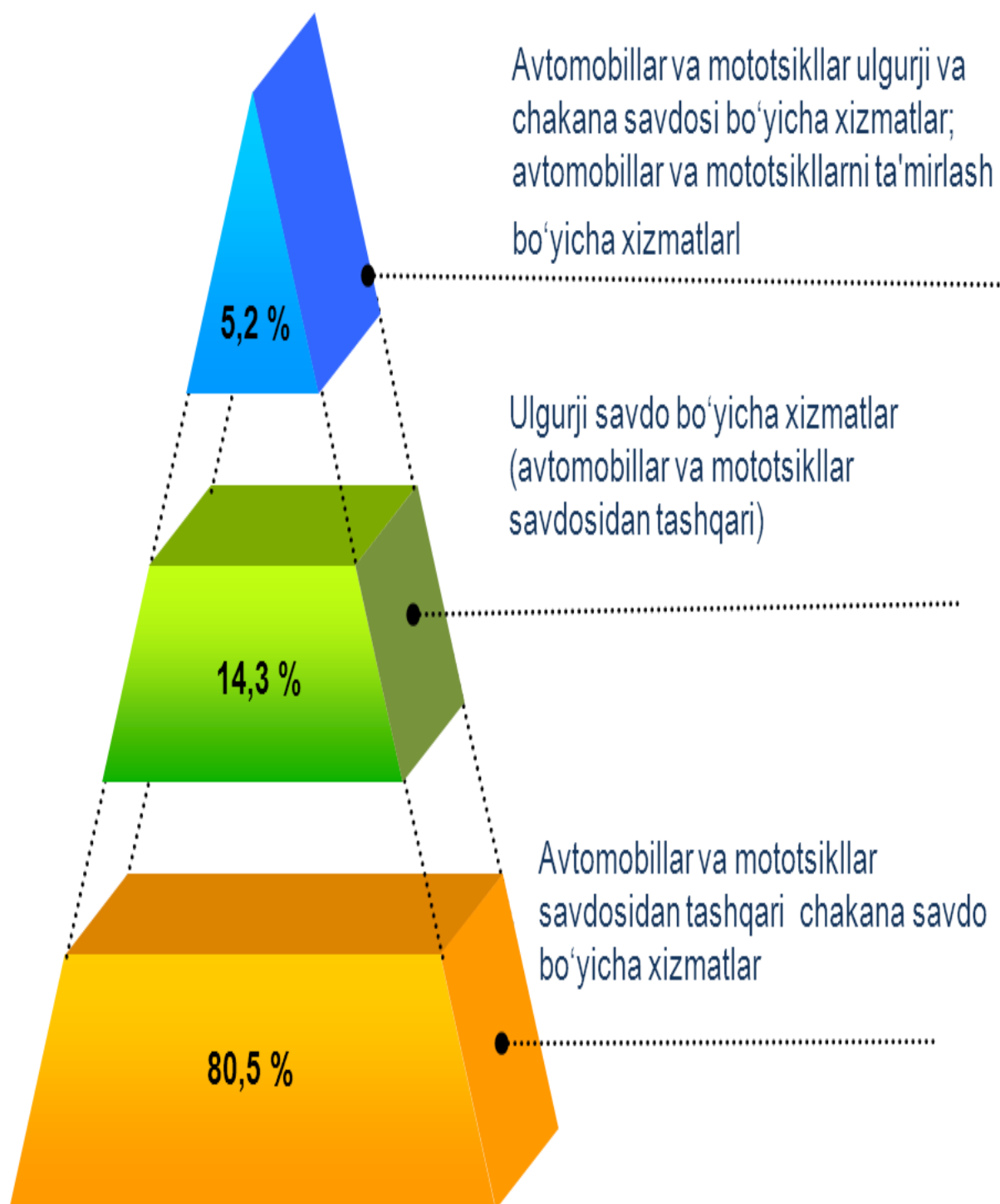
20,5 %

Moliyaviy xizmatlar

12,6 %

100 %

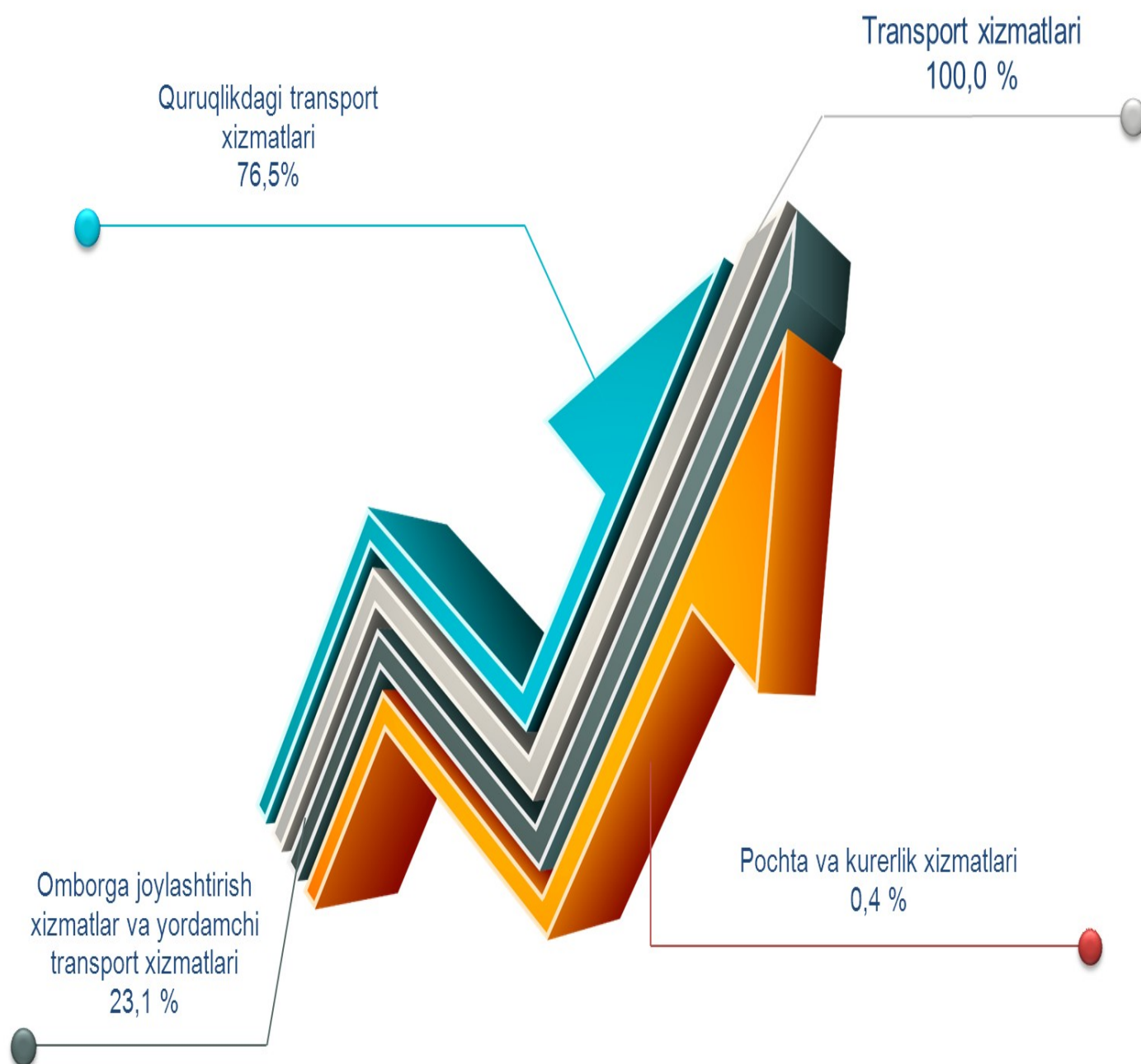


2018 yil yanvar-iyun oylarida savdo xizmatlari tarkibi

2018 yil yanvar-iyun oylarida o'tgan yilning mos davriga nisbatan savdo xizmatlari 105,3 %, o'sish sur'ati kuzatildi.

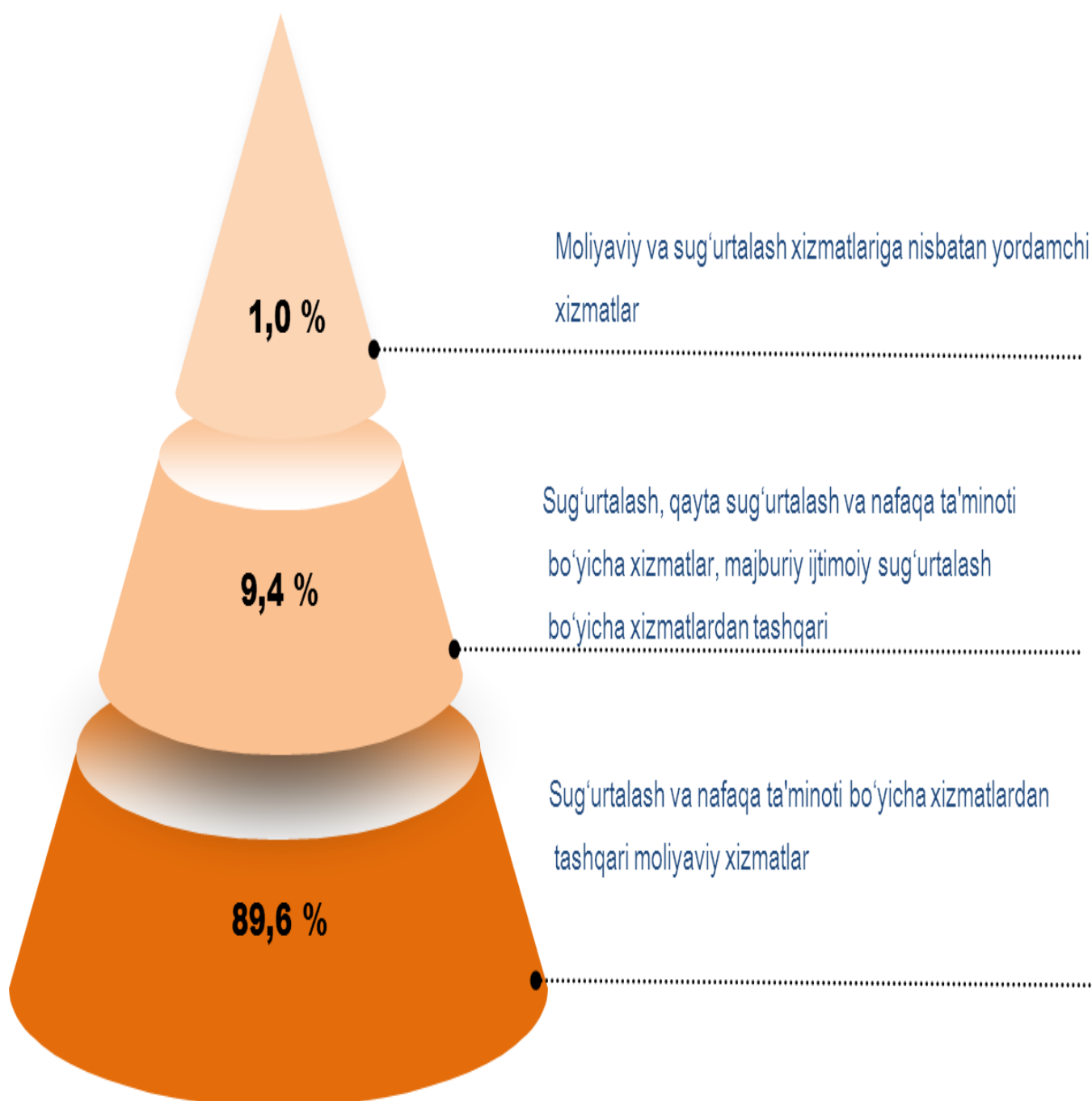
2018 yil yanvar-iyun oylarida transport xizmatlari hajmi 359,9 mlrd so`mni, o`sinh surati 112,2% tashkil qildi.

2018 yil yanvar-iyun oylarida transport xizmatlari tarkibi (jami transport xizmatlarida), %



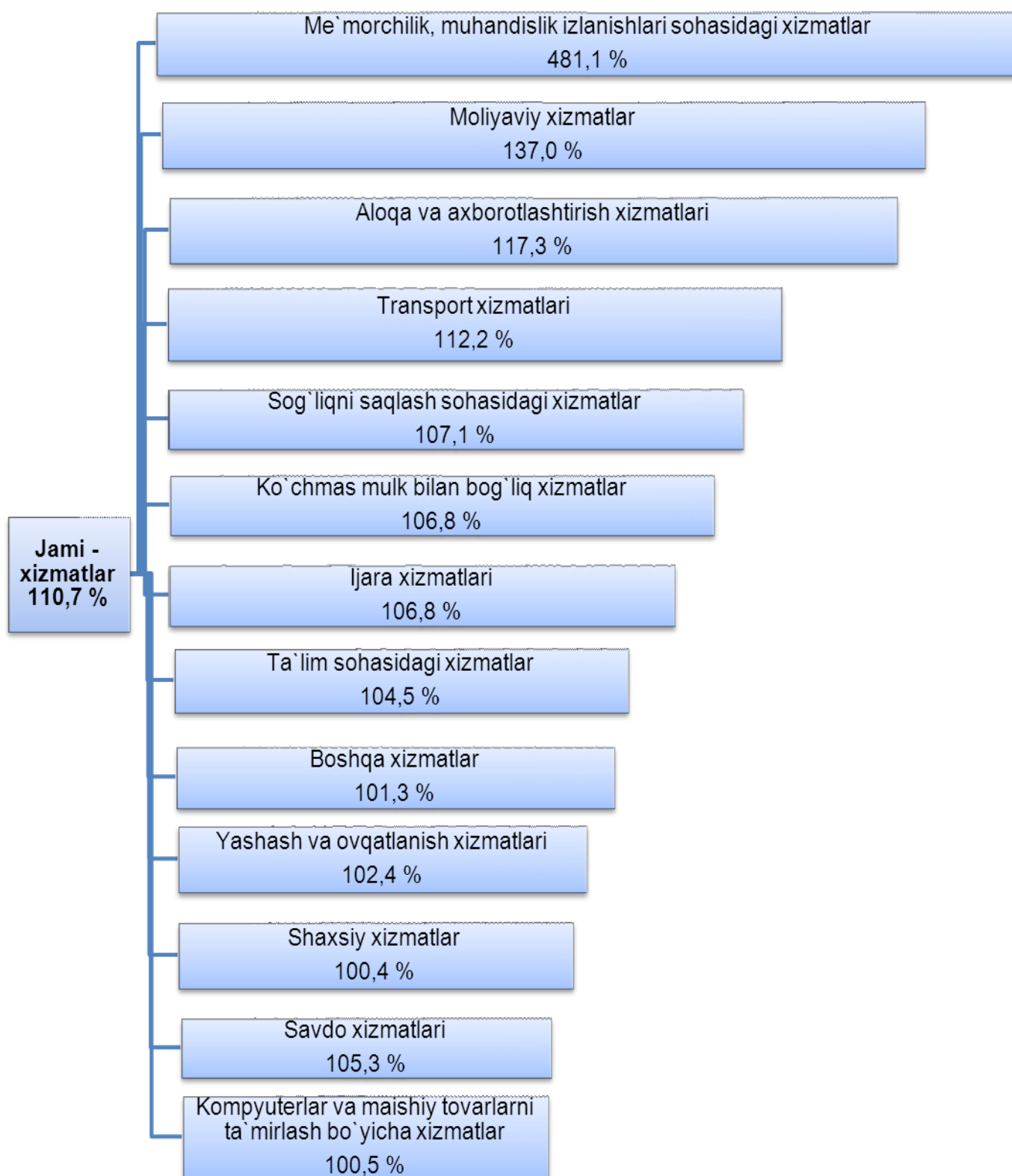
Transport xizmatlar tarkibida quruqlikdagi transport xizmatlari va quvurlar orqali yetkazib berish bo'yicha xizmatlar (76,5%), Omborga joylashtirish xizmatlar va yordamchi transport xizmatlari (23,1%), Pochta va kurerlik xizmatlari (0,4 %) ni tashkil etdi.

2018 yil yanvar-iyun oylarida moliyaviy xizmatlari tarkib
(jami moliyaviy xizmatlar hajmiga nisbatan), %



2018 yil yanvar-iyun oylarida o'tgan yilning mos davriga nisbatan moliyaviy xizmatlar 137,0 % ni tashkil etdi.

2018 yil yanvar-iyun oylarida iqtisodiy faoliyat turlari bo'yicha bozor xizmatlarining o'sish sur'ati, %



2018 yil yanvar-iyun oylarida o'tgan yilning mos davriga nisbatan me'morchilik, muhandislik izlanishlari, texnik sinovlar va tahlil sohasidagi xizmatlar (4,9 marta), moliyaviy xizmatlar (37,0 %), aloqa va axborotlashtirish xizmatlari (17,3 %) kabi xizmatlarda yuqori o'sish sur'atlari kuzatildi.

2018 yil yanvar-iyun oylarida ko'rsatilgan bozor xizmatlarining ulush, %



- | | | | |
|---|---------------------------------------|----|--|
| 1 | Savdo xizmatlari | 8 | Ta'lim sohasidagi xizmatlar |
| 2 | Transport xizmatlari | 9 | Shaxsiy xizmatlar |
| 3 | Moliyaviy xizmatlar | 10 | Ko'chmas mulk bilan bog'liq xizmatlar |
| 4 | Aloqa va axborotlashtirish xizmatlari | 11 | Kompyuterlarni ta'mirlash bo'yicha xizmatlar |
| 5 | Boshqa xizmatlar | 12 | Ijara xizmatlari |
| 6 | Yashash va ovqatlanish xizmatlari | 13 | Sog'liqni saqlash sohasidagi xizmatlar |
| 7 | Me'morchilik sohasidagi xizmatlar | | |

2018 yil yanvar-iyun oylarida ko'rsatilgan bozor xizmatlarida eng yuqori ulush savdo xizmatlarida (37,0 %), past ulush sog'liqni saqlash sohasidagi xizmatlarida (0,9 %) kuzatidi.

2018 yil yanvar-iyun oylarida aholi jon boshiga ko'rsatilgan xizmatlar hajmi 1822,2 ming so'mga teng bo'ldi. O'sish sur'ati o'tgan yilga nisbatan 111,2 % ni tashkil etdi.

2018 yil yanvar-iyun oylarida xizmat turlari bo'yicha ko'rsatilgan xizmatlar hajmi

	Hajmi, mlrd.so'm	O'tgan yilga nisbatan o'sish sur'ati, %
Jami –xizmatlar	1751,9	112,9
Aloqa va axborotlashtirish xizmatlari	103,4	117,3
Moliyaviy xizmatlar	221,1	137,0
Transport xizmatlari	359,9	112,2
Yashash va ovqatlanish xizmatlari	76,2	102,4
Savdo xizmatlari	647,4	105,3
Ko'chmas mulk bilan bog'liq xizmatlar	36,3	106,8
Ta'lim sohasidagi xizmatlar	46,2	104,5
Sog'liqni saqlash sohasidagi xizmatlar	15,5	107,1
Ijara xizmatlari	29,4	106,8
Kompyuterlar va maishiy tovarlarni ta'mirlash bo'yicha xizmatlar	32,3	100,5
Boshqa shaxsiy xizmatlar	46,7	100,4
Me'morchilik, muhandislik izlanishlari, texnik sinovlar va tahlil sohasidagi xizmatlar	51,8	481,1
Boshqa xizmatlar	85,7	101,3

2018 yil yanvar-iyun oylarida shahar va tumanlar bo'yicha ko'rsatilgan bozor xizmatlarining hajmi

Navoiy shahri

1) 720867,4
2) 116,2
3) 41,1

Zarafshon shahri

1) 117414,6
2) 128,2
3) 6,7

Karmana tumani

1) 235554,9
2) 112,1
3) 13,4

Konimex tumani

1) 31159,0
2) 103,1
3) 1,8

Qiziltepa tumani

1) 173538,5
2) 107,2
3) 9,9

Navbahor tumani

1) 115382,2
2) 106,1
3) 6,6

Nurota tumani

1) 92967,5
2) 107,8
3) 5,3

Tomdi tumani

1) 15014,2
2) 102,6
3) 0,9

Uchquduq tumani

1) 42208,4
2) 108,9
3) 2,4

Xatirchi tumani

1) 207752,2
2) 110,1
3) 11,9

1. Ko'rsatilgan xizmatlar hajmi (mln.so'mda)

2. O'tgan yilga nisbatan o'sish sur'ati (% da)

3) Umimiy ko'rsatilgan xizmatlar hajmidagi ulushi (% da)